

Informe sobre Deuda Externa Privada

Al 31 de diciembre de 2025



BANCO CENTRAL
DE LA REPÚBLICA ARGENTINA

Deuda externa privada – Cuarto trimestre de 2025

- **Deuda externa del sector privado:** Totalizó USD 112.991 millones al 31.12.25, registrando una caída trimestral de USD 4.715 millones, explicada por cancelaciones de deuda comercial por USD 9.317 millones, parcialmente compensado por aumentos en la deuda financiera por USD 4.602 millones (Ver Gráficos 1 y 2).
- **Stock por tipo de operación:** Al 31.12.25 la deuda por importaciones de bienes fue la más importante con un stock de USD 37.163 millones, seguida por los préstamos financieros con USD 31.037 millones y los títulos de deuda en manos de no residentes, que totalizaron USD 19.664 millones. Siguiendo en orden de magnitud, se ubicaron la deuda por servicios con un stock de USD 13.219 millones, la deuda por exportaciones de bienes con USD 8.555 millones, y la categoría “Otra deuda financiera” con una posición de USD 3.351 millones a fin del trimestre (Ver Gráfico 1).
- **Variaciones por tipo de operación:** La caída de la deuda comercial estuvo explicada por la reducción de la deuda por exportaciones de bienes por USD 6.566 millones, seguido por las cancelaciones de la deuda de importaciones de bienes y por la deuda de servicios por USD 2.409 millones y USD 342 millones, respectivamente. Por su parte, el aumento trimestral de la deuda financiera estuvo explicado por el incremento de los Títulos de deuda por USD 3.532 millones, seguido por los préstamos financieros por USD 1.120 millones, parcialmente compensado por la “Otra deuda financiera” con una caída por USD 50 millones (Ver Gráfico 2).
- **Deuda externa por importaciones de bienes:** El financiamiento otorgado por empresas relacionadas alcanzó un stock de USD 20.247 millones, mostrando una disminución de USD 1.269 millones en el trimestre. El resto de los acreedores totalizaron una posición de USD 16.917 millones, con una caída trimestral de USD 1.139 millones. A nivel sectorial, el sector “Fabricación de vehículos automotores, remolques y semirremolques” finalizó con un stock USD 8.109 millones (22% del total), mostrando una caída de USD 398 millones en el trimestre. Seguido en orden de importancia se ubicó “Comercio al por mayor y/o en comisión o consignación, excepto el comercio de vehículos automotores y motocicletas” con un stock de USD 7.677 millones (21% del total) y una caída trimestral de USD 428 millones (Ver Gráficos 3 y 4).
- **Deuda externa por exportaciones de bienes:** La deuda con acreedores relacionados registró una posición de USD 3.997 millones con una caída trimestral de USD 4.146 millones. La deuda con el resto de los acreedores totalizó USD 4.558 millones con una baja de USD 2.421 millones respecto del trimestre anterior. La reducción en este tipo de deuda se debió mayormente a la cancelación de los adelantos de cobros de exportaciones del sector agroexportador ocurridos el mes de septiembre de 2025 en el marco de la reducción temporaria de los derechos de exportación establecida a cero por ciento (0%), mediante el Decreto 682/2025. A nivel sectorial, el sector de “Elaboración de productos alimenticios”, principal sector exportador de oleaginosas y cereales alcanzó un stock de USD 5.678 millones (66% del total) con una caída de USD 5.904 millones en el trimestre, concentrando gran parte del impacto de la citada medida. Le siguieron en orden de importancia el sector “Comercio al por mayor y/o en comisión o consignación, excepto el comercio de vehículos automotores y motocicletas” con una deuda de USD 1.095 millones, 13% del total y con una baja trimestral de USD 687 millones (Ver Gráficos 5 y 6).
- **Deuda externa por servicios:** La deuda por servicios con acreedores relacionados totalizó una posición al 31.12.25 de USD 9.516 millones y la del resto de los acreedores alcanzó los USD 3.703 millones. Los sectores con mayor participación fueron “Servicios de programación y consultoría informática y actividades conexas” representando un 10% de total, seguido por “Servicio de transporte aéreo” con el 8% del total y “Fabricación de vehículos automotores, remolques y semirremolques” con 7% del total (Ver Gráficos 7 y 8).
- **Deuda externa financiera:** La deuda con acreedores relacionados registró una posición al cierre del trimestre de USD 23.118 millones, seguida por los múltiples tenedores de títulos de deuda por USD 19.664 millones, mientras que el resto de los acreedores (bancos, fuentes oficiales y otras fuentes privadas) totalizaron USD 11.271 millones. A nivel sectorial, el 36% de la deuda externa financiera se concentró en el sector “Extracción de petróleo crudo y gas natural”, con un stock de USD 19.247 millones y un aumento en el trimestre de USD 2.422 millones.” Suministro de electricidad, gas, vapor y aire acondicionado” y “Sociedades captadoras de depósitos, excepto el banco central” ambos representaron el 8% del total, con un stock de USD 4.098 millones y USD 4.072 millones, respectivamente (Ver Gráficos 9 y 10).

- **Perfil de vencimientos de la deuda externa:** Al 31.12.25, incluyendo la deuda exigible y la que se otorgó sin fecha de vencimiento pactada, las empresas debían afrontar dentro del año siguiente, vencimientos de capital de deuda comercial por USD 56.487 millones (96% del total de deuda comercial al 31.12.25), y vencimientos de capital de deuda financiera por USD 22.298 millones (un 41% del total de deuda financiera al 31.12.25)¹. Cabe destacar que el perfil de la deuda financiera mostró un alargamiento en los plazos comparado con el año anterior, con un aumento del peso de los vencimientos a 5 años o más (Ver Gráficos 11 y 12).
- **Deuda externa total por sector de actividad del deudor y tipo de acreedor o tipo de operación:** El monto de financiamiento externo otorgado a los principales sectores de la economía por tipo de acreedor al 31.12.25 ubicó en primer lugar a la "Industria manufacturera", con una posición de deuda de USD 38.035 millones, que fue financiada en un 62% por empresas del mismo grupo (USD 23.482 millones), seguido por el financiamiento otorgado por exportadores del exterior y otras fuentes privadas (USD 9.895 millones). En segundo lugar, se ubicó el sector "Explotación de minas y canteras" con un stock de deuda de USD 29.177 millones y en tercer lugar "Comercio al por mayor y al por menor, reparación de vehículos automotores y motocicletas" con una posición de deuda de USD 13.085 millones. Estos tres sectores concentraban alrededor del 71% de la deuda externa privada. Cabe mencionar que alrededor del 50% del stock del financiamiento externo total fue otorgado por empresas del mismo grupo. Por su parte, el 57% de la deuda del sector "Industria Manufacturera" correspondía a la deuda de importaciones de bienes, mientras que en el sector "Explotación de minas y canteras" el 47% correspondía a deuda por préstamos financieros y un 39% por títulos de deuda (Ver Gráficos 13 y 14).
- **Deuda externa comercial por país:** Estados Unidos se ubicó como el principal origen de deuda comercial al 31.12.25, con un stock de USD 12.106 millones, representando un 21% del total. En segundo lugar, se ubicó Brasil, con USD 8.141 millones (14% del total), y en tercera posición, China², con USD 6.481 millones (11% del total) (Ver Gráfico 15).
- **Deuda externa financiera por país (excluyendo títulos de deuda):** Estados Unidos se ubicó como el principal origen de deuda financiera al 31.12.25, con un stock de USD 7.892 millones, representando un 15% del total. En segundo lugar, se encontró Países Bajos, con USD 4.661 millones (9% del total), y en tercera posición China, con USD 3.063 millones (6% del total) (Ver Gráfico 16).

Este documento es acompañado con un anexo que presenta las series estadísticas desde el 31.12.2017 y cuenta con desagregaciones sectoriales y por tipo de operación, de acreedor, moneda y país, y perfil de vencimientos de capital, que puede ser consultado [aquí](#).

El presente informe es elaborado en base a la información obtenida del Relevamiento de Activos y Pasivos Externos dispuesto en la Comunicación A6401 y sus complementarias. Para ampliar consultar [aquí](#).

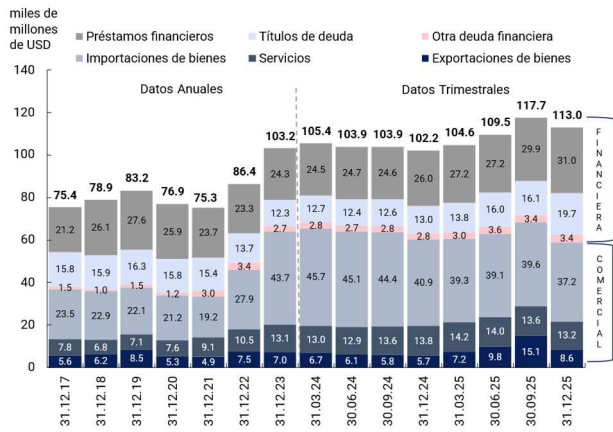
Para consultar las principales definiciones y la metodología de recopilación y elaboración de las estadísticas de Deuda Externa Privada publicadas por el Banco Central y consensuadas con el INDEC, consultar [aquí](#).

¹ El total de deuda exigible incluye cuotas vencidas pendientes de cancelación, deuda que se tornó exigible por la aplicación de cláusulas de aceleración por incumplimientos. Por su parte, la deuda declarada como "sin fecha de vencimiento pactada" se considera como una categoría aparte, aunque para el análisis desde el punto de vista económico se considera como deuda de corto plazo.

² El total de la Deuda externa comercial y financiera de China, incluye los datos de Hong Kong y Macao.

1. Deuda Externa del Sector Privado

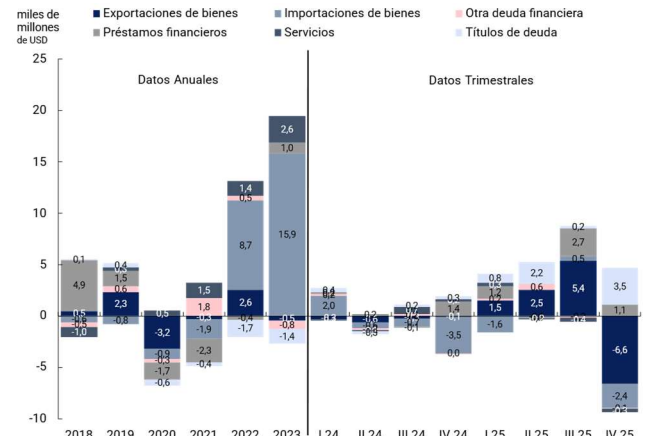
Stock por tipo de operación



Fuente: BCRA.

2. Deuda Externa del Sector Privado

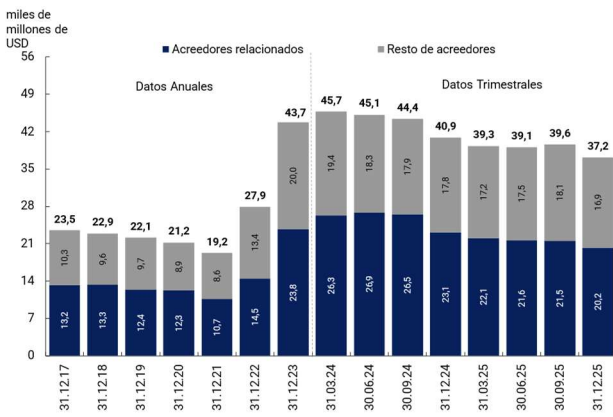
Variación anual 2018-2023 y trimestral I-24 en adelante



Fuente: BCRA.

3. Deuda Externa del Sector Privado

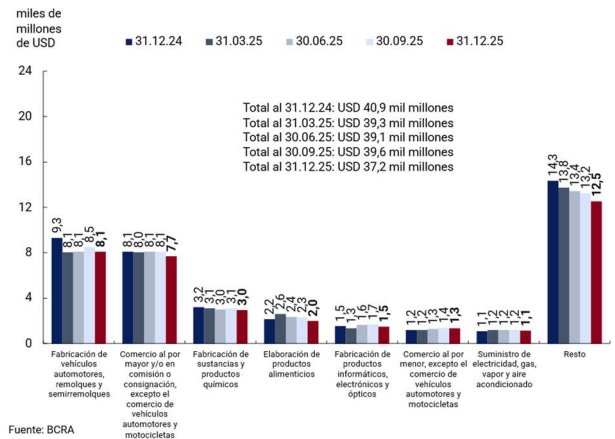
Posición de deuda de importaciones de bienes por tipo de relación con el acreedor



Fuente: BCRA.

4. Deuda Externa del Sector Privado

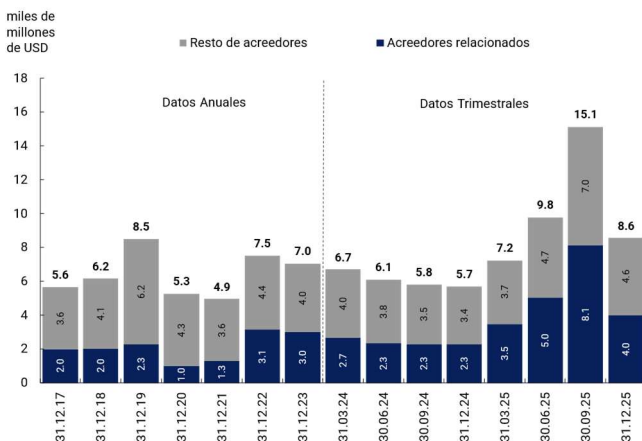
Posición de deuda de importaciones de bienes por sector



Fuente: BCRA.

5. Deuda Externa del Sector Privado

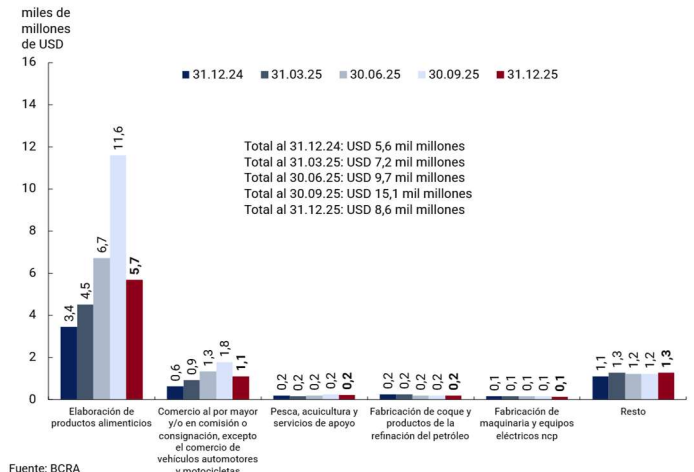
Posición de deuda de exportaciones de bienes por tipo de relación con el acreedor



Fuente: BCRA.

6. Deuda Externa del Sector Privado

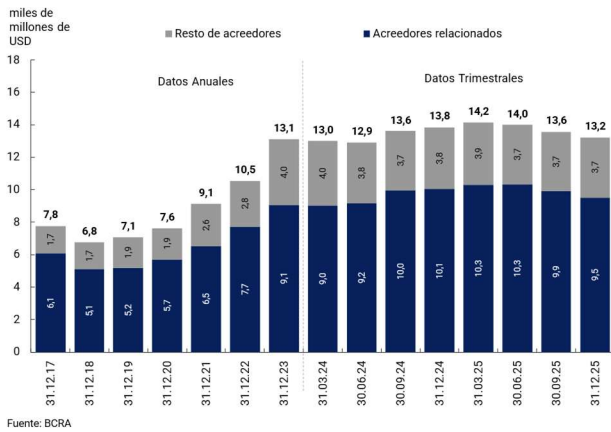
Posición de deuda de exportaciones de bienes por sector



Fuente: BCRA.

7. Deuda Externa del Sector Privado

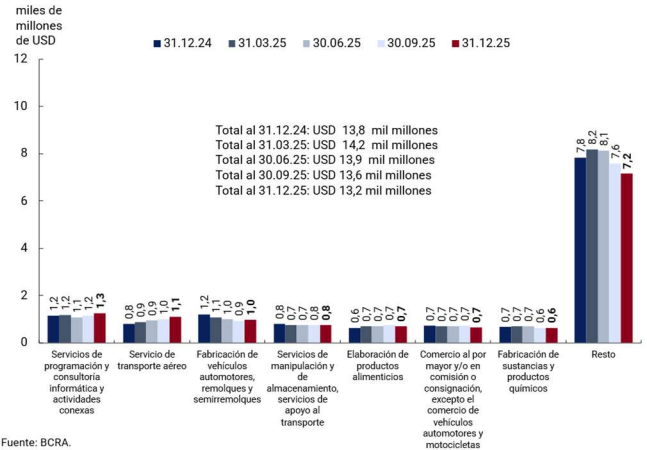
Posición de deuda de servicios por tipo de acreedor



Fuente: BCRA

8. Deuda Externa del Sector Privado

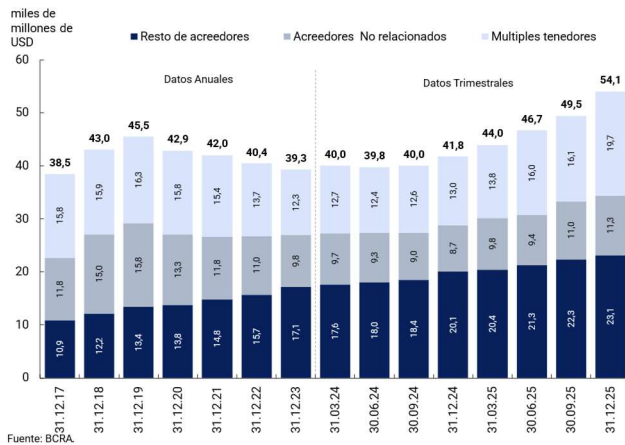
Posición de deuda de servicios por sector de actividad



Fuente: BCRA

9. Deuda Externa del Sector Privado

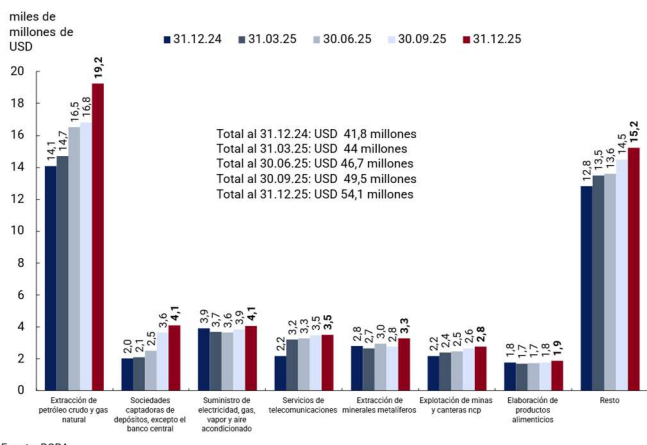
Posición de deuda financiera por tipo de relación con el acreedor



Fuente: BCRA

10. Deuda Externa del Sector Privado

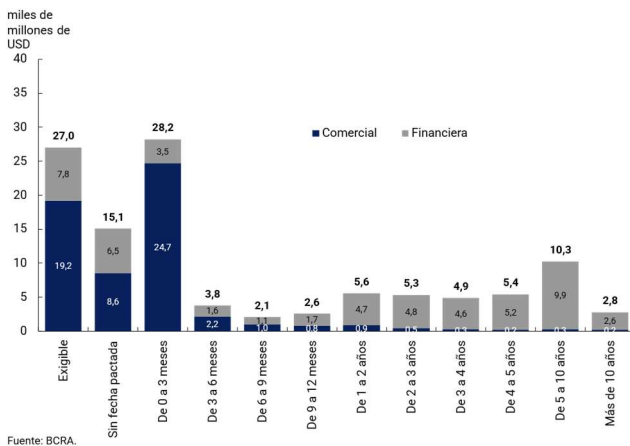
Posición de deuda financiera por sector de actividad



Fuente: BCRA

11. Deuda Externa del Sector Privado

Perfil de vencimientos de capital al 31.12.25.

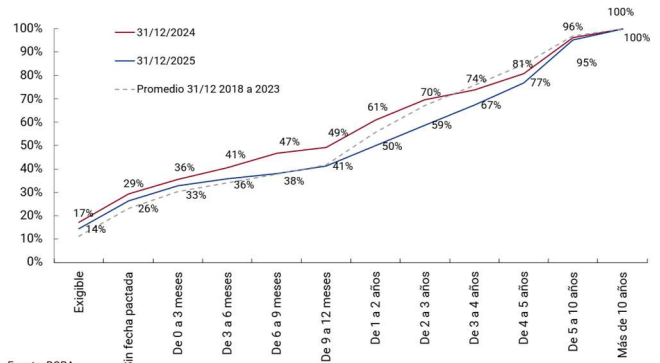


Fuente: BCRA

12. Deuda Externa del Sector Privado

Perfil de vencimientos acumulados de capital de deuda financiera.

En porcentaje sobre el total



Fuente: BCRA

13. Deuda Externa del Sector Privado

Deuda por principales sectores y tipo de acreedor al 31.12.25.

Deudor/Acreedor	Bancos privados y otras instituciones financieras	Fuentes oficiales (gobiernos y organismos internacionales)	Empresas del mismo grupo	Exportadores y Otras fuentes privadas	Múltiples tenedores de títulos de deuda	Total
Industria manufacturera	3.407	662	23.482	9.895	589	38.035
Explotación de minas y canteras	2.159	669	13.504	1.389	11.456	29.177
Comercio al por mayor y al por menor, reparación de vehículos automotores y motocicletas	802	23	6.253	6.007	-	13.085
Información y comunicaciones	664	3	3.051	1.549	1.791	7.059
Suministro de electricidad, gas, vapor y aire acondicionado	1.183	165	1.052	1.221	2.014	5.636
Sociedades captadoras de depósitos, excepto el banco central	962	143	2.080	363	1.695	5.244
Servicio de transporte y almacenamiento	1.158	9	1.515	810	1.208	4.694
Construcción	100	1	1.780	221	358	2.459
Servicios profesionales, científicos y técnicos	113	2	1.454	341	-	1.910
Agricultura, ganadería, caza, silvicultura y pesca	314	2	963	355	11	1.644
Actividades administrativas y servicios de apoyo	12	7	598	314	-	931
Otros intermediarios financieros	128	3	357	26	315	829
Seguros	385	4	235	43	-	667
Servicios inmobiliarios	83	26	93	46	119	367
Suministro de agua, cloacas, gestión de residuos, recuperación de materiales y saneamiento público	12	0	9	159	108	289
Servicios artísticos, culturales, deportivos y de esparcimiento	0	0	53	186	-	240
Servicios de alojamiento y servicios de comida	16	2	140	73	0	232
Salud humana y servicios sociales	5	3	55	66	-	130
Servicios de asociaciones y servicios personales	1	3	65	50	-	119
Auxiliares financieros	4	-	79	8	-	91
Otros bienes o servicios prestados por personas jurídicas n.c.p.	5	0	30	50	-	85
Enseñanza	6	0	21	12	-	39
Otros servicios prestados por personas humanas n.c.p.	0	0	1	17	-	19
Otros no clasificados	2	-	7	3	-	11
Total	11.522	1.721	56.877	23.205	19.664	112.991
Participación	10%	2%	50%	21%	17%	100%

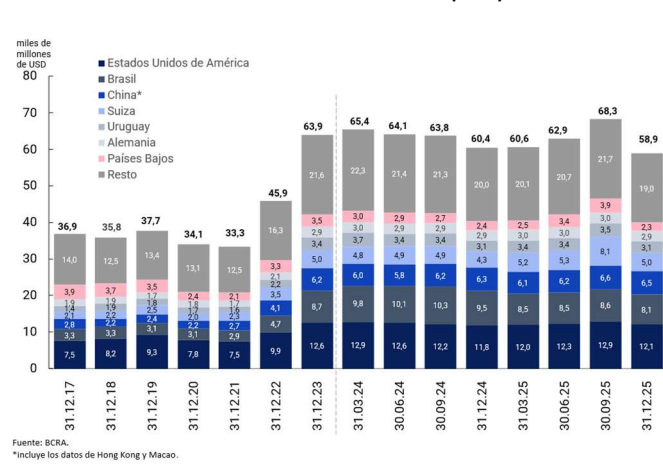
15. Deuda Externa del Sector Privado

Deuda externa comercial: por sector de actividad del deudor y tipo de acreedor al 31.12.25

Deudor/Acreedor	Bancos privados y otras instituciones financieras	Fuentes oficiales (gobiernos y organismos internacionales)	Empresas del mismo grupo	Exportadores y Otras fuentes privadas	Total
Industria manufacturera	2.055	519	19.898	9.573	32.045
Comercio al por mayor y al por menor, reparación de vehículos automotores y motocicletas	532	23	5.522	5.848	11.925
Explotación de minas y canteras	363	1	2.384	715	3.462
Información y comunicaciones	134	1	1.633	1.126	2.893
Servicio de transporte y almacenamiento	200	3	1.281	781	2.265
Suministro de electricidad, gas, vapor y aire acondicionado	136	0	587	814	1.537
Sociedades captadoras de depósitos, excepto el banco central	499	0	655	18	1.172
Agricultura, ganadería, caza, silvicultura y pesca	78	1	496	300	875
Servicios profesionales, científicos y técnicos	122	1	401	242	656
Actividades administrativas y servicios de apoyo	3	7	278	259	547
Construcción	18	1	244	208	471
Seguros	256	0	168	37	461
Servicios artísticos, culturales, deportivos y de esparcimiento	0	-	5	102	107
Servicios de asociaciones y servicios personales	0	2	50	43	95
Salud humana y servicios sociales	4	-	28	59	90
Servicios de alojamiento y servicios de comida	0	0	12	62	74
Otros bienes o servicios prestados por personas jurídicas n.c.p.	0	0	1	14	15
Otros intermediarios financieros	4	2	30	12	49
Auxiliares financieros	0	-	38	3	42
Servicios inmobiliarios	0	-	12	27	39
Enseñanza	-	-	21	8	29
Suministro de agua, cloacas, gestión de residuos, recuperación de materiales y saneamiento público	2	0	2	13	17
Otros servicios prestados por personas humanas n.c.p.	0	0	0	15	16
Otros no clasificados	-	-	0	2	2
Total	4.301	560	33.760	20.317	58.938
Participación	7%	1%	57%	34%	100%

17. Deuda Externa del Sector Privado

Posición de deuda externa comercial por país



Fuente: BCRA. * Incluye los datos de Hong Kong y Macao.

14. Deuda Externa del Sector Privado

Deuda por principales deudores y tipo de operación al 31.12.25.

Deudor/Acreedor	Deuda de exportaciones de bienes	Deuda de exportaciones de servicios	Deuda de importaciones de bienes	Deuda de importaciones de servicios	Otra deuda financiera	Préstamos	Títulos de deuda	Total
Industria manufacturera	6.744	56	21.667	3.577	682	4.719	589	38.035
Explotación de minas y canteras	251	1	1.855	1.355	652	18.707	11.456	29.177
Comercio al por mayor y al por menor, reparación de vehículos automotores y motocicletas	1.136	8	9.923	858	230	929	-	13.085
Información y comunicaciones	0	5	498	2.390	260	2.114	1.791	7.059
Suministro de electricidad, gas, vapor y aire acondicionado	2	0	1.119	416	26	2.059	2.014	5.636
Sociedades captadoras de depósitos, excepto el banco central	69	346	477	279	424	1.952	1.695	5.244
Servicio de transporte y almacenamiento	57	19	276	1.913	137	1.084	1.208	4.694
Construcción	2	55	232	183	102	1.528	358	2.459
Servicios profesionales, científicos y técnicos	4	6	158	487	170	1.084	-	1.910
Agricultura, ganadería, caza, silvicultura y pesca	280	0	507	85	132	626	11	1.644
Actividades administrativas y servicios de apoyo	5	12	152	277	118	287	-	931
Otros intermediarios financieros	0	0	0	40	123	342	815	829
Seguros	0	0	0	454	198	8	-	
Servicios inmobiliarios	0	0	29	10	37	171	119	367
Suministro de agua, cloacas, gestión de residuos, recuperación de materiales y saneamiento público	0	0	0	7	2	161	108	289
Servicios artísticos, culturales, deportivos y de esparcimiento	1	0	17	88	118	16	-	240
Servicios de alojamiento y servicios de comida	0	3	23	48	5	153	0	232
Salud humana y servicios sociales	0	0	77	13	4	36	-	130
Servicios de asociaciones y servicios personales	0	1	55	39	7	17	-	119
Auxiliares financieros	0	-	1	41	14	34	-	91
Otros bienes o servicios prestados por personas jurídicas n.c.p.	0	0	52	15	2	16	-	85
Enseñanza	0	0	3	26	3	6	-	39
Otros servicios prestados por personas humanas n.c.p.	0	0	14	1	2	1	-	19
Sin clasificación	1	-	21	0	1	8	-	11
Total	8.555	812	37.163	12.707	3.251	31.037	16.664	112.991
Participación	8%	0%	33%	11%	3%	27%	17%	100%

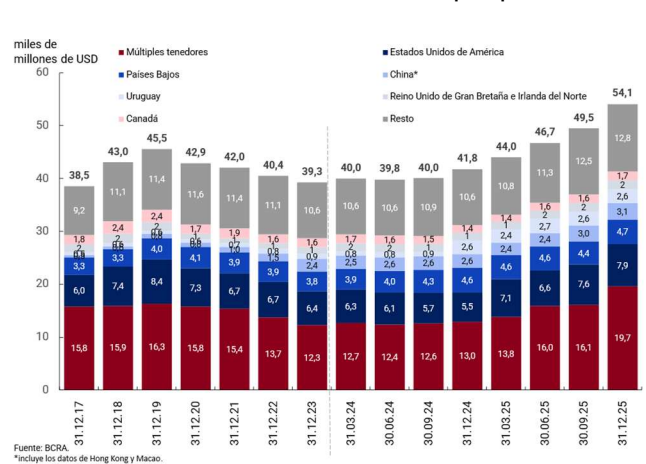
16. Deuda Externa del Sector Privado

Deuda externa financiera: por sector de actividad del deudor y tipo de acreedor al 31.12.25

Deudor/Acreedor	Bancos privados y otras instituciones financieras	Fuentes oficiales (gobiernos y organismos internacionales)	Empresas del mismo grupo	Exportadores y Otras fuentes privadas	Múltiples tenedores de títulos de deuda	Total
Explotación de minas y canteras	1.796	669	11.120	674	11.456	25.715
Industria manufacturera	1.352	143	3.585	322	589	5.900
Comercio al por mayor y al por menor, reparación de vehículos automotores y motocicletas	531	1	1.418	424	1.791	4.165
Información y comunicaciones	1.048	165	465	407	2.014	4.098
Sociedades captadoras de depósitos, excepto el banco central	464	143	1.425	29	1.695	4.072
Servicio de transporte y almacenamiento	958	1	234	12	1.208	2.429
Construcción	82	0	1.535	29	358	1.988
Servicios profesionales, científicos y técnicos	101	1	1.053	99	-	1.254
Comercio al por mayor y al por menor, reparación de vehículos automotores y motocicletas	270	0	730	159	-	1.159
Otros intermediarios financieros	124	0	327	14	315	780
Construcción	235	1	467	55	11	770
Actividades administrativas y servicios de apoyo	9	-	320	55	-	384
Servicios inmobiliarios	83	26	81	18	119	327
Suministro de agua, cloacas, gestión de residuos, recuperación de materiales y saneamiento público	9	0	7	146	108	271
Seguros	129	4	66	7	-	206
Servicios de alojamiento y servicios de comida	16	2	128	11	0	158
Servicios artísticos, culturales, deportivos y de esparcimiento	0	0	49	84	-	133
Auxiliares financieros	3	-	41	5	-	49
Salud humana y servicios sociales	2	3	27	8	-	39
Servicios de asociaciones y servicios personales	1	1	15	7	-	24
Otros bienes o servicios prestados por personas jurídicas n.c.p.	0	-	16	1	-	18
Enseñanza	6	-	0	3	-	10
Otros no clasificados	2	-	0	7	-	9
Otros servicios prestados por personas humanas n.c.p.	0	-	1	2	-	3
Total	7.221	1.161	23.118	2.888	19.664	54.053
Participación	13%	2%	43%	5%	36%	100%

18. Deuda Externa del Sector Privado

Posición de deuda externa financiera por país



Fuente: BCRA. * Incluye los datos de Hong Kong y Macao.