

Informe sobre Deuda Externa Privada

Al 30 de septiembre de 2025



BANCO CENTRAL
DE LA REPÚBLICA ARGENTINA

Deuda externa privada – Tercer trimestre de 2025

- **Deuda externa del sector privado:** Totalizó USD 116.847 millones al 30.09.25, registrando un aumento trimestral de USD 7.300 millones, explicado tanto por el incremento de la deuda comercial por USD 5.016 millones como por el de la deuda financiera por USD 2.284 millones.
- **Stock por tipo de operación:** Al 30.09.25 la deuda por importaciones de bienes fue la más importante con un stock de USD 39.055 millones, seguida por los préstamos financieros con USD 29.581 millones y los títulos de deuda en manos de no residentes, que totalizaron USD 16.011 millones. Siguiendo en orden de magnitud, se ubicaron la deuda por exportaciones de bienes con USD 15.191 millones, la deuda por servicios con un stock de USD 13.631 millones y la categoría “Otra deuda financiera” con una posición de USD 3.378 millones a fin del trimestre.
- **Variaciones por tipo de operación:** El aumento de la deuda comercial estuvo explicado exclusivamente por el incremento de la deuda por exportaciones de bienes por USD 5.428 millones, parcialmente compensado por las cancelaciones de la deuda de importaciones de bienes y por la deuda de servicios por USD 57 millones y USD 354 millones, respectivamente. Por su parte, el aumento trimestral de la deuda financiera estuvo explicado principalmente por el incremento de los préstamos financieros por USD 2.401 millones, seguido por los Títulos de deuda por USD 57 millones, parcialmente compensado por la “Otra deuda financiera” con una caída por USD 174 millones.
- **Deuda externa por importaciones de bienes:** El financiamiento otorgado por empresas relacionadas alcanzó un stock de USD 21.503 millones, mostrando una disminución de USD 134 millones en el trimestre. El resto de los acreedores totalizó una posición de USD 17.552 millones, con una suba trimestral de USD 76 millones. A nivel sectorial, el sector “Fabricación de vehículos automotores, remolques y semirremolques” finalizó con un stock USD 8.472 millones (22% del total), mostrando una suba de USD 359 millones en el trimestre. Seguido en orden de importancia se ubicó “Comercio al por mayor y/o en comisión o consignación, excepto el comercio de vehículos automotores y motocicletas” con un stock de USD 7.936 millones (20% del total) y una caída trimestral de USD 168 millones.
- **Deuda externa por exportaciones de bienes:** La deuda con acreedores relacionados registró una posición de USD 8.304 millones con un aumento trimestral de USD 3.281 millones. La deuda con el resto de los acreedores totalizó USD 6.887 millones con un incremento de USD 2.147 millones respecto del trimestre anterior. El aumento en este tipo de deuda se explicó por el impacto del Decreto 682/25, mediante el cual se fijó en 0% la alícuota de los derechos de exportación de granos y carnes para aquellos que liquidaran al menos el 90% de las divisas dentro de los tres días hábiles de efectuada la DJVE correspondiente. Esto motivó ingresos extraordinarios por anticipos y prefinanciaciones de exportaciones durante los últimos días de septiembre. De este modo, a nivel sectorial, el sector de “Elaboración de productos alimenticios”, principal sector exportador de los cereales y oleaginosas alcanzó un stock de USD 11.549 millones (76% del total) con una suba de USD 4.843 millones en el trimestre. Le siguieron en orden de importancia el sector “Comercio al por mayor y/o en comisión o consignación, excepto el comercio de vehículos automotores y motocicletas” con una deuda de USD 1.964 millones, 13% del total y un aumento trimestral de USD 625 millones. Ambos sectores explicaron casi el 90% de la deuda por exportaciones de bienes.
- **Deuda externa por servicios:** La deuda por servicios con acreedores relacionados totalizó una posición al 30.09.25 de USD 10.009 millones y la del resto de los acreedores alcanzó los USD 3.623 millones. Los sectores con mayor participación fueron “Servicios de programación y consultoría informática y actividades conexas” y “Servicio de transporte aéreo”, ambos con el 8% del total y “Fabricación de vehículos automotores, remolques y semirremolques” con 7% del total.
- **Deuda externa financiera:** La deuda con acreedores relacionados registró una posición al cierre del trimestre de USD 21.946 millones, seguida por los múltiples tenedores de títulos de deuda por USD 16.011 millones, mientras que el resto de los acreedores (bancos, fuentes oficiales y otras fuentes privadas) totalizaron USD 11.012 millones. A nivel sectorial, el 34% de la deuda externa financiera se concentró en el sector “Extracción de petróleo crudo y gas natural”, con un stock de USD 16.781 millones y un aumento en el trimestre de USD 259 millones. “Sociedades captadoras de depósitos, excepto el banco central” representó el 8%, con un stock de USD 3.807 millones y una suba en el trimestre de USD 1.297 millones mientras que el sector “Suministro de electricidad, gas, vapor y aire acondicionado” tuvo una participación del 7% en el total y un stock de USD 3.618 millones, con una caída trimestral de USD 23 millones.

- **Perfil de vencimientos de la deuda externa:** Al 30.09.25, incluyendo la deuda exigible y la que se otorgó sin fecha de vencimiento pactada, las empresas debían afrontar dentro del año siguiente, vencimientos de capital de deuda comercial por USD 64.146 millones (95% del total de deuda comercial al 30.09.25), y vencimientos de capital de deuda financiera por USD 20.965 millones (un 43% del total de deuda financiera al 30.09.25)¹. Cabe destacar que el perfil de la deuda financiera mostró un alargamiento en los plazos comparado con el año anterior, con un aumento del peso de los vencimientos a 5 años o más.
- **Deuda externa total por sector de actividad del deudor y tipo de acreedor o tipo de operación:** El monto de financiamiento externo otorgado a los principales sectores de la economía por tipo de acreedor al 30.09.25 ubicó en primer lugar a la "Industria manufacturera", con una posición de deuda de USD 45.367 millones, que fue financiada en un 62% por empresas del mismo grupo (USD 28.157 millones), seguido por el financiamiento otorgado por exportadores del exterior y otras fuentes privadas (USD 11.149 millones). En segundo lugar, se ubicó el sector "Explotación de minas y canteras" con un stock de deuda de USD 26.021 millones y en tercer lugar "Comercio al por mayor y al por menor, reparación de vehículos automotores y motocicletas" con una posición de deuda de USD 13.939 millones. Estos tres sectores concentraban alrededor del 73% de la deuda externa privada. Cabe mencionar que más de un 50% del stock del financiamiento externo total fue otorgado por empresas del mismo grupo. El 51% de la deuda del sector "Industria Manufacturera" correspondía a la deuda de importaciones de bienes, mientras que en el sector "Explotación de minas y canteras" el 49% correspondía a deuda por préstamos financieros y un 34% por títulos de deuda.
- **Deuda externa comercial por país.** Estados Unidos se ubicó como el principal origen de deuda comercial al 30.09.25, con un stock de USD 12.768 millones, representando un 19% del total. En segundo lugar, se ubicó Brasil, con USD 8.664 millones (13% del total), y en tercera posición, Suiza, con USD 8.034 millones (12% del total y exhibiendo un fuerte aumento por USD 2.774 millones). Esos tres países concentraron alrededor del 44% del stock de la deuda externa comercial total.
- **Deuda externa financiera por país (excluyendo títulos de deuda).** Estados Unidos se ubicó como el principal origen de deuda financiera al 30.09.25, con un stock de USD 7.599 millones, representando un 23% del total. En segundo lugar, se encontró Países Bajos, con USD 4.351 millones (13% del total), y en tercera posición Uruguay, con USD 2.633 millones (8% del total). Esos tres países concentraron el 44% del stock de la deuda externa financiera (excluyendo títulos de deuda).

Este documento es acompañado con un anexo que presenta las series estadísticas desde el 31.12.2017 y cuenta con desagregaciones sectoriales y por tipo de operación, de acreedor, moneda y país, y perfil de vencimientos de capital, que puede ser consultado [aquí](#).

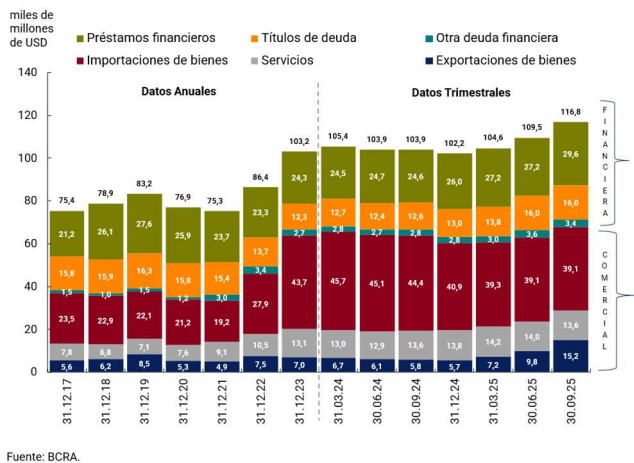
El presente informe es elaborado en base a la información obtenida del Relevamiento de Activos y Pasivos Externos dispuesto en la Comunicación A6401 y sus complementarias. Para ampliar consultar [aquí](#).

Para consultar las principales definiciones y la metodología de recopilación y elaboración de las estadísticas de Deuda Externa Privada publicadas por el Banco Central y consensuadas con el INDEC, consultar [aquí](#).

¹ El total de deuda exigible incluye cuotas vencidas pendientes de cancelación, deuda que se tornó exigible por la aplicación de cláusulas de aceleración por incumplimientos. Por su parte, la deuda declarada como "sin fecha de vencimiento pactada" se considera como una categoría aparte, aunque para el análisis desde el punto de vista económico se considera como deuda de corto plazo.

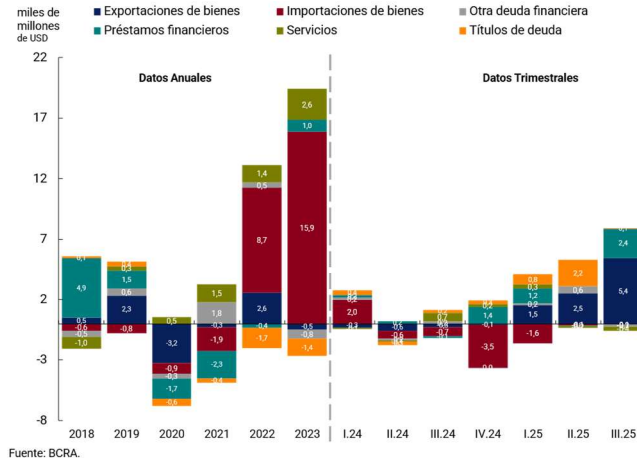
Deuda Externa del Sector Privado

Stock por tipo de operación



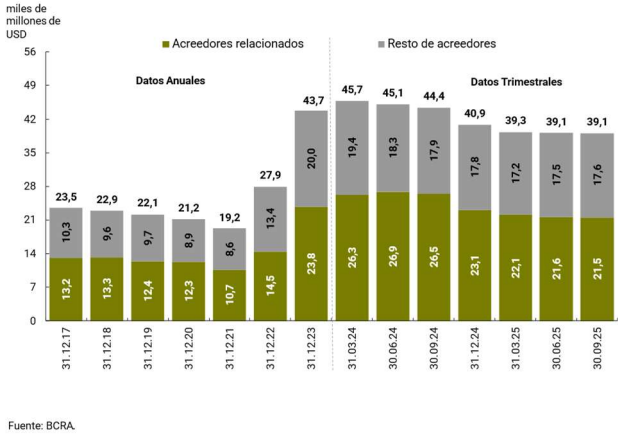
Deuda Externa del Sector Privado

Variación anual 2018-2023 y trimestral I-24 en adelante



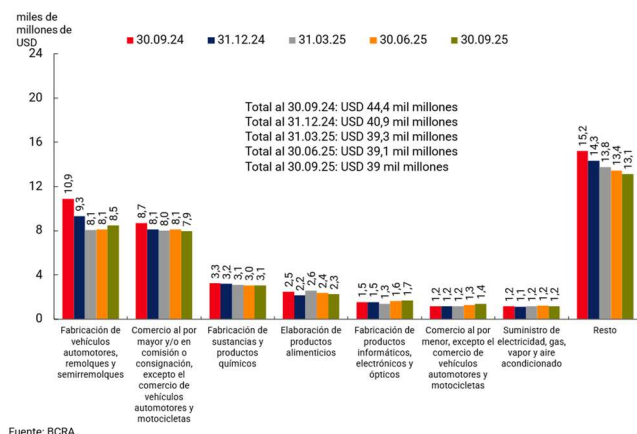
Deuda Externa del Sector Privado

Posición de deuda de importaciones de bienes por tipo de relación con el acreedor



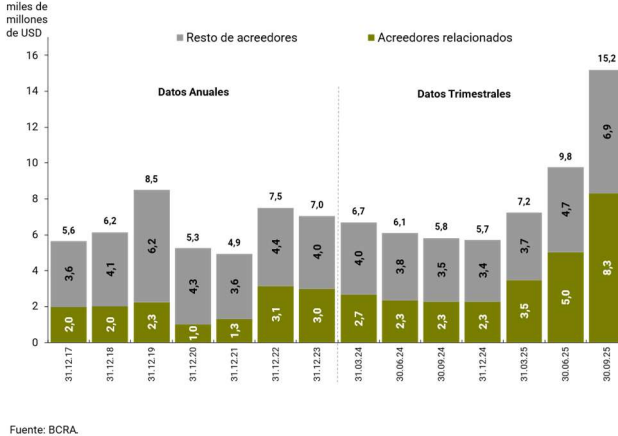
Deuda Externa del Sector Privado

Posición de deuda de importaciones de bienes por sector



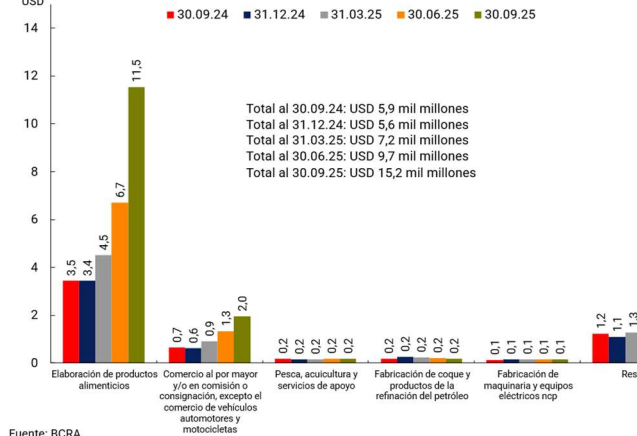
Deuda Externa del Sector Privado

Posición de deuda de exportaciones de bienes por tipo de relación con el acreedor



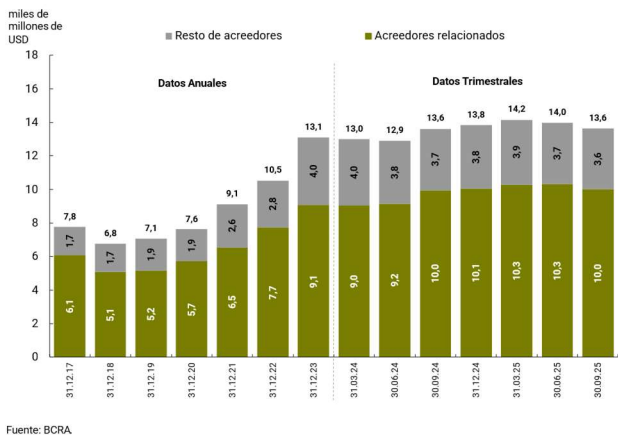
Deuda Externa del Sector Privado

Posición de deuda de exportaciones de bienes por sector



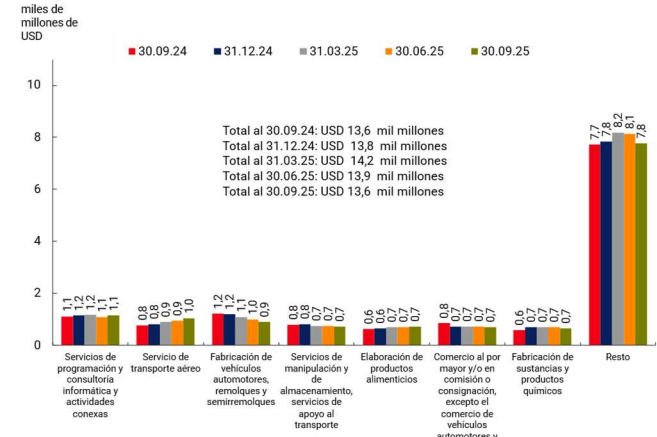
Deuda Externa del Sector Privado

Posición de deuda de servicios por tipo de acreedor



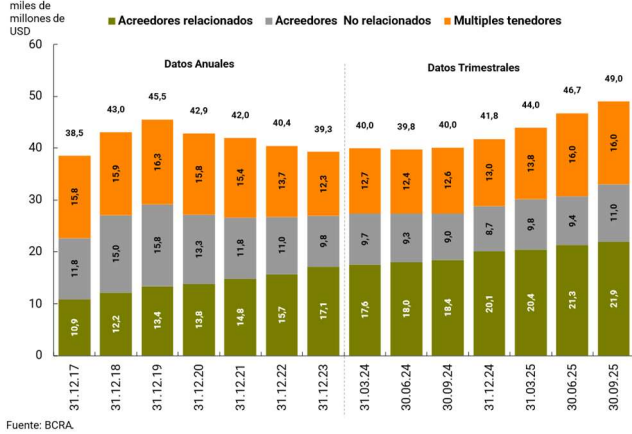
Deuda Externa del Sector Privado

Posición de deuda de servicios por sector de actividad



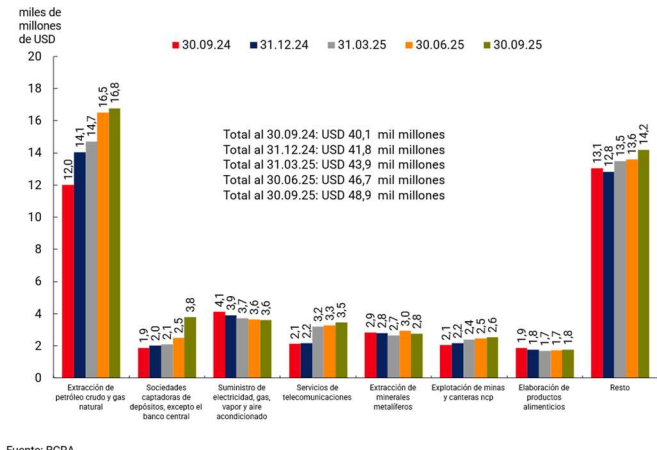
Deuda Externa del Sector Privado

Posición de deuda financiera por tipo de relación con el acreedor



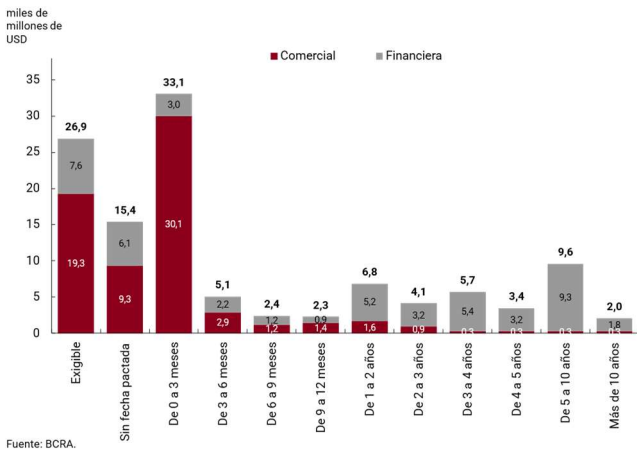
Deuda Externa del Sector Privado

Posición de deuda financiera por sector de actividad



Deuda Externa del Sector Privado

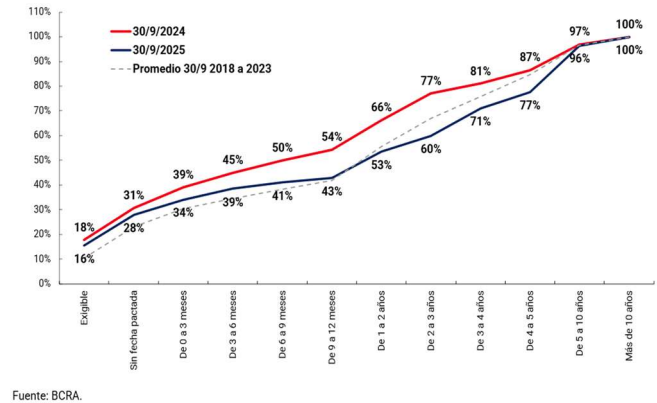
Perfil de vencimientos de capital al 30.09.25.



Deuda Externa del Sector Privado

Perfil de vencimientos acumulados de capital de deuda financiera.

En porcentaje sobre el total



Deuda Externa del Sector Privado

Deuda por principales sectores y tipo de acreedor al 30.09.25.

Deudor/Acreedor	Bancos privados y otras instituciones financieras	Fuentes oficiales (gobiernos y organismos internacionales)	Empresas del mismo grupo	Exportadores y Otras fuentes privadas	Múltiples tenedores de títulos de deuda	Total
Industria manufacturera	4.842	629	28.157	11.149	589	45.367
Explotación de minas y canteras	2.172	711	12.792	1.370	8.976	26.021
Comercio al por mayor y al por menor, reparación de vehículos automotores y motocicletas	803	21	7.048	6.068	-	13.939
Información y comunicaciones	624	1	3.241	1.420	1.798	7.083
Suministro de electricidad, gas, vapor y aire acondicionado	1.236	175	944	1.385	1.501	5.240
Sociedades captadoras de depósitos, excepto el banco central	900	11	1.960	334	1.728	4.933
Servicio de transporte y almacenamiento	912	8	1.524	778	716	3.938
Construcción	104	1	1.787	216	185	2.291
Agricultura, ganadería, caza, silvicultura y pesca	350	2	1.101	408	14	1.875
Servicios profesionales, científicos y técnicos	86	2	1.219	379	-	1.687
Actividades administrativas y servicios de apoyo	13	2	604	312	-	931
Otros intermediarios financieros	222	3	877	35	275	911
Seguros	427	5	253	45	-	730
Servicios inmobiliarios	87	27	97	45	122	378
Suministro de agua, cloacas, gestión de residuos, recuperación de materiales y saneamiento público	12	0	10	167	108	298
Otros no clasificados	0	0	198	73	-	271
Servicios artísticos, culturales, deportivos y de esparcimiento	0	1	47	184	-	231
Servicios de alojamiento y servicios de comida	17	2	138	70	0	227
Salud humana y servicios sociales	5	3	66	69	-	143
Servicios de asociaciones y servicios personales	1	4	79	35	-	119
Auxiliares financieros	11	-	77	9	-	96
Otros bienes o servicios prestados por personas jurídicas n.c.p.	10	0	26	45	-	81
Enseñanza	6	1	18	11	-	36
Otros servicios prestados por personas humanas n.c.p.	2	0	1	18	-	21
Total	12.841	1.608	61.752	24.624	16.011	116.847
Participación	11%	1%	53%	21%	14%	100%

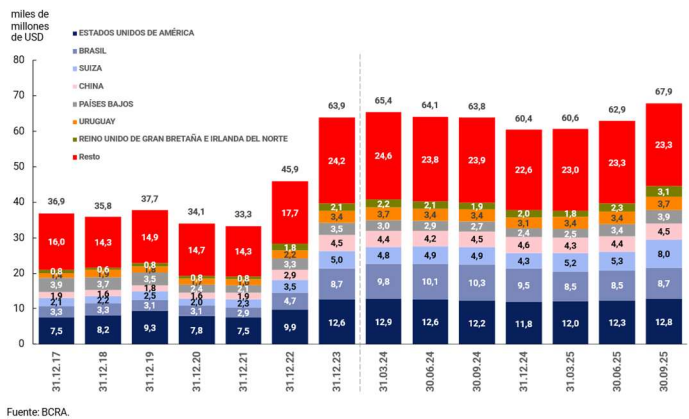
Deuda Externa del Sector Privado

Deuda externa comercial: por sector de actividad del deudor y tipo de acreedor al 30.09.25

Deudor/Acreedor	Bancos privados y otras instituciones financieras	Fuentes oficiales (gobiernos y organismos internacionales)	Empresas del mismo grupo	Exportadores y Otras fuentes privadas	Total
Industria manufacturera	3.495	536	24.472	10.759	39.261
Comercio al por mayor y al por menor, reparación de vehículos automotores y motocicletas	665	21	6.302	5.932	12.920
Explotación de minas y canteras	318	0	2.568	706	3.593
Información y comunicaciones	142	1	1.811	983	2.936
Servicio de transporte y almacenamiento	218	3	1.318	750	2.289
Suministro de electricidad, gas, vapor y aire acondicionado	122	0	530	969	1.622
Sociedades captadoras de depósitos, excepto el banco central	410	0	699	17	1.127
Agricultura, ganadería, caza, silvicultura y pesca	63	1	682	354	1.089
Servicios profesionales, científicos y técnicos	12	1	406	275	694
Actividades administrativas y servicios de apoyo	3	2	278	258	541
Seguros	300	0	190	39	529
Construcción	19	1	293	203	516
Servicios artísticos, culturales, deportivos y de esparcimiento	0	-	5	100	105
Salud humana y servicios sociales	3	0	38	61	102
Servicios de asociaciones y servicios personales	0	3	64	28	95
Otros no clasificados	0	0	6	72	79
Servicios de alojamiento y servicios de comida	0	0	12	59	72
Otros bienes o servicios prestados por personas jurídicas n.c.p.	8	0	13	44	66
Otros intermediarios financieros	5	3	38	19	65
Auxiliares financieros	0	-	56	3	59
Servicios inmobiliarios	0	-	13	26	40
Suministro de agua, cloacas, gestión de residuos, recuperación de materiales y saneamiento público	2	0	3	21	26
Enseñanza	-	-	18	7	25
Otros servicios prestados por personas humanas n.c.p.	0	0	0	16	16
Total	5.788	571	39.816	21.702	67.878
Participación	9%	1%	59%	32%	100%

Deuda Externa del Sector Privado

Posición de deuda externa comercial por país



Fuente: BCRA.

Deuda Externa del Sector Privado

Deuda por principales deudores y tipo de operación al 30.09.25.

Deudor/Acreedor	Deuda de exportaciones de bienes	Deuda de exportaciones de servicios	Deuda de importaciones de bienes	Deuda de importaciones de servicios	Otra deuda financiera	Préstamos financieros	Títulos de deuda	Total
Industria manufacturera	12.526	52	23.109	3.575	621	4.895	589	45.367
Explotación de minas y canteras	236	1	1.849	1.506	587	12.854	8.976	26.021
Comercio al por mayor y al por menor, reparación de vehículos automotores y motocicletas	1.999	9	10.110	802	219	800	-	13.939
Información y comunicaciones	0	121	447	2.368	256	2.093	1.798	7.083
Suministro de electricidad, gas, vapor y aire acondicionado	3	0	1.170	448	21	2.097	1.501	5.240
Sociedades captadoras de depósitos, excepto el banco central	50	377	497	202	529	1.550	1.728	4.933
Servicio de transporte y almacenamiento	61	17	286	1.925	108	825	716	3.938
Construcción	0	45	270	290	97	1.494	185	2.291
Agricultura, ganadería, caza, silvicultura y pesca	299	0	600	200	129	633	14	1.875
Servicios profesionales, científicos y técnicos	5	6	176	598	149	844	-	1.687
Actividades administrativas y servicios de apoyo	6	12	150	373	117	274	-	931
Otros intermediarios financieros	-	0	11	54	161	410	275	911
Seguros	0	0	8	521	193	8	-	730
Servicios inmobiliarios	0	-	30	10	39	178	122	378
Suministro de agua, cloacas, gestión de residuos, recuperación de materiales y saneamiento público	0	0	14	12	2	161	108	298
Sin clasificación	1	0	68	9	2	191	-	271
Servicios artísticos, culturales, deportivos y de esparcimiento	1	0	19	85	112	15	-	231
Servicios de alojamiento y servicios de comida	0	3	23	46	4	151	0	227
Salud humana y servicios sociales	-	0	88	14	3	38	-	143
Servicios de asociaciones y servicios personales	0	1	66	29	7	17	-	119
Auxiliares financieros	1	0	11	58	15	22	-	96
Otros bienes o servicios prestados por personas jurídicas n.c.p.	0	0	48	18	2	13	-	81
Enseñanza	0	0	3	23	4	7	-	36
Otros servicios prestados por personas humanas n.c.p.	0	0	15	1	2	2	-	21
Total	15.191	646	39.055	12.985	3.378	29.581	16.011	116.847
Participación	13%	1%	33%	11%	3%	25%	14%	100%

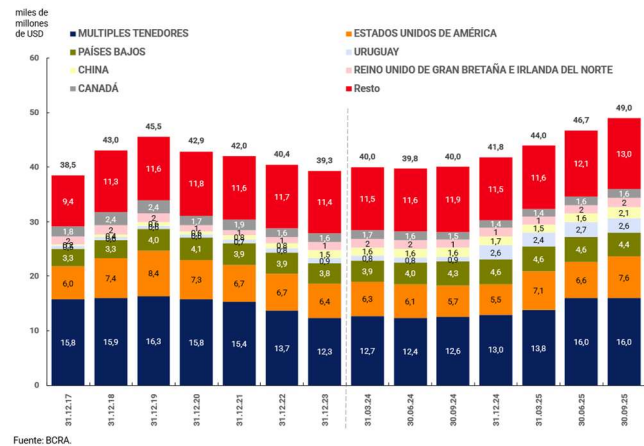
Deuda Externa del Sector Privado

Deuda externa financiera: por sector de actividad del deudor y tipo de acreedor al 30.09.25

Deudor/Acreedor	Bancos privados y otras instituciones financieras	Fuentes oficiales (gobiernos y organismos internacionales)	Empresas del mismo grupo	Exportadores y Otras fuentes privadas	Múltiples tenedores de títulos de deuda	Total
Explotación de minas y canteras	1.854	710	10.223	664	8.976	22.428
Industria manufacturera	1.348	93	3.685	390	589	6.105
Información y comunicaciones	482	0	1.430	437	1.798	4.147
Sociedades captadoras de depósitos, excepto el banco central	1.113	11	1.261	317	1.728	3.807
Suministro de electricidad, gas, vapor y aire acondicionado	1.113	175	414	415	1.501	3.618
Construcción	84	0	1.494	13	185	1.775
Servicio de transporte y almacenamiento	694	5	206	29	716	1.649
Comercio al por mayor y al por menor, reparación de vehículos automotores y motocicletas	138	0	746	135	-	1.019
Servicios profesionales, científicos y técnicos	74	1	814	104	-	993
Otros intermediarios financieros	217	0	339	16	275	846
Agricultura, ganadería, caza, silvicultura y pesca	287	1	419	55	14	776
Actividades administrativas y servicios de apoyo	9	-	326	54	-	390
Servicios inmobiliarios	87	27	84	19	122	338
Suministro de agua, cloacas, gestión de residuos, recuperación de materiales y saneamiento público	10	0	7	146	108	271
Seguros	127	5	63	6	-	201
Otros no clasificados	0	-	191	1	-	192
Servicios de alojamiento y servicios de comida	16	2	126	11	0	155
Servicios artísticos, culturales, deportivos y de esparcimiento	0	1	42	84	-	127
Salud humana y servicios sociales	2	3	29	8	-	41
Auxiliares financieros	10	-	21	6	-	37
Servicios de asociaciones y servicios personales	1	1	15	7	-	24
Otros bienes o servicios prestados por personas jurídicas n.c.p.	1	-	12	1	-	14
Enseñanza	6	1	0	4	-	11
Otros servicios prestados por personas humanas n.c.p.	2	-	1	2	-	4
Total	7.053	1.037	21.946	2.922	16.011	48.969
Participación	14%	2%	45%	6%	33%	100%

Deuda Externa del Sector Privado

Posición de deuda externa financiera por país



Fuente: BCRA.