

Informe sobre Deuda Externa Privada

Al 30 de junio de 2025



BANCO CENTRAL
DE LA REPÚBLICA ARGENTINA

Deuda externa privada – Segundo trimestre de 2025

- **Deuda externa del sector privado:** Totalizó USD 107.311 millones al 30.06.25, registrando un aumento trimestral de USD 2.690 millones, explicado tanto por el incremento de la deuda comercial por USD 1.798 millones como por la deuda financiera por USD 892 millones.
- **Stock por tipo de operación:** Al 30.06.25 la deuda por importaciones de bienes fue la más importante con un nivel de USD 38.954 millones, seguida por los préstamos financieros con USD 26.752 millones y los títulos de deuda en manos de no residentes, que totalizaron USD 14.656 millones. Siguiendo en orden de magnitud, se ubicaron la deuda por servicios con un stock de USD 13.799 millones, la deuda por exportaciones de bienes con USD 9.688 millones y la categoría “Otra deuda financiera” con una posición de USD 3.463 millones a fin del trimestre.
- **Variaciones por tipo de operación:** El aumento de la deuda comercial estuvo explicada básicamente por el incremento de la deuda por exportaciones de bienes por USD 2.455 millones, parcialmente compensado por las cancelaciones de la deuda de importaciones de bienes y por la deuda de servicios por USD 305 millones y USD 352 millones, respectivamente. Por su parte, el aumento trimestral de la deuda financiera estuvo explicado por el incremento de los títulos de deuda por USD 864 millones, seguido por la “Otra deuda financiera” por USD 492 millones y parcialmente compensado por la caída de los préstamos financieros por USD 464 millones.
- **Deuda externa por importaciones de bienes:** El financiamiento otorgado por empresas relacionadas alcanzó un stock de USD 21.850 millones, mostrando una disminución de USD 243 millones en el trimestre. El resto de los acreedores totalizó una posición de USD 17.105 millones, con una caída trimestral de USD 62 millones. A nivel sectorial, el sector “Fabricación de vehículos automotores, remolques y semirremolques” finalizó con un stock USD 8.101 millones (21% del total), mostrando una suba de USD 43 millones en el trimestre. Seguido en orden de importancia se ubicó “Comercio al por mayor y/o en comisión o consignación, excepto el comercio de vehículos automotores y motocicletas” con un stock de USD 7.950 millones (20% del total) y una caída trimestral por USD 67 millones. Cabe destacar que, el resto de los sectores también evidenciaron caídas por unos USD 623 millones, que fueron compensadas por aumentos en los sectores “Fabricación de productos informáticos, electrónicos y ópticos”, “Comercio al por menor, excepto el comercio de vehículos automotores y motocicletas” y “Suministro de electricidad, gas, vapor y aire acondicionado” por unos USD 342 millones.
- **Deuda externa por exportaciones de bienes:** La deuda con acreedores relacionados registró una posición de USD 5.010 millones con un aumento trimestral de USD 1.519 millones. La deuda con el resto de los acreedores totalizó USD 4.678 millones con un incremento de USD 936 millones respecto del trimestre anterior. El sector de “Elaboración de productos alimenticios” alcanzó un stock de USD 6.692 millones (69% del total), con una suba de USD 2.184 millones en el trimestre. Cabe destacar que en este sector se encuentran las empresas dedicadas a la comercialización de oleaginosas y cereales. Le siguieron en orden de importancia el sector “Comercio al por mayor y/o en comisión o consignación, excepto el comercio de vehículos automotores y motocicletas” con una deuda de USD 1.299 millones, 13% del total y un aumento trimestral de USD 392 millones. Ambos sectores explicaron más del 80% de la deuda por exportaciones de bienes.
- **Deuda externa por servicios:** La deuda por servicios con acreedores relacionados totalizó una posición al 30.06.25 de USD 10.136 millones y la del resto de los acreedores alcanzó los USD 3.663 millones. Los sectores con mayor participación fueron “Servicios de programación y consultoría informática y actividades conexas” con el 8% del total y “Fabricación de vehículos automotores, remolques y semirremolques” y “Servicio de transporte aéreo”, ambos con 7% del total.
- **Deuda externa financiera:** La deuda con acreedores relacionados registró una posición al cierre del trimestre de USD 21.286 millones, seguida por los múltiples tenedores por USD 14.656 millones, mientras que para el resto de los acreedores totalizó USD 8.929 millones. A nivel sectorial el 35% de la deuda externa financiera se concentraba en el sector “Extracción de petróleo crudo y gas natural”, con un stock de USD 15.787 millones y un aumento en el trimestre de USD 1.082 millones. “Suministro de electricidad, gas, vapor y aire acondicionado” representó el 8%, con un stock de USD 3.642 millones y una caída en el trimestre de USD 63 millones. “Extracción de minerales metalíferos” tuvo una participación del 7% en el total y un stock de USD 2.950 millones, con una suba trimestral de USD 294 millones.
- **Perfil de vencimientos de la deuda externa:** Al 30.06.25, incluyendo la deuda exigible y la que se otorgó sin fecha de vencimiento pactada, las empresas debían afrontar, dentro del año siguiente a la fecha de referencia, vencimientos

de capital de deuda comercial por USD 60.146 millones (96% del total de deuda comercial al 30.06.25), y vencimientos de capital de deuda financiera por USD 20.894 millones (un 47% del total de deuda externa financiera al 30.06.25)¹. Cabe destacar que el perfil de la deuda financiera mostró una mejora interanual en los plazos, con un aumento del peso de los vencimientos a 5 años o más.

- **Deuda externa total por sector de actividad del deudor y tipo de acreedor o tipo de operación:** El monto de financiamiento externo otorgado a los principales sectores de la economía por tipo de acreedor al 30.06.25 ubicó en primer lugar a la "Industria manufacturera", con una posición de deuda de USD 40.263 millones, que fue financiada en un 63% por empresas del mismo grupo (USD 25.175 millones), seguido por el financiamiento otorgado por exportadores del exterior y otras fuentes privadas (USD 10.145 millones). En segundo lugar, se ubicó el sector "Explotación de minas y canteras" con un stock de deuda de USD 25.215 millones y en tercer lugar "Comercio al por mayor y al por menor, reparación de vehículos automotores y motocicletas" con una posición de deuda de USD 13.330 millones. Estos tres sectores concentraban alrededor del 73% de la deuda externa privada. Cabe mencionar que, más de un 50% del stock del financiamiento externo total fue otorgado por empresas del mismo grupo. El 57% de la deuda del sector "Industria Manufacturera" correspondía a la deuda de importaciones de bienes, mientras que en el sector "Explotación de minas y canteras" el 49% correspondía a deuda por préstamos financieros y un 34% por títulos de deuda.
- **Deuda externa comercial por país.** Estados Unidos se ubicó como el principal origen de deuda comercial al 30.06.25, con un stock de USD 12.036 millones, representando un 19% del total. En segundo lugar, se ubicó Brasil, con USD 8.566 millones (14% del total), y en tercera posición, Suiza, con USD 5.281 millones (8% del total). Esos tres países concentraron alrededor del 41% del stock de la deuda externa comercial total.
- **Deuda externa financiera por país (excluyendo títulos de deuda).** Estados Unidos se ubicó como el principal origen de deuda financiera al 30.06.25, con un stock de USD 6.612 millones, representando un 22% del total. En segundo lugar, se encontró Países Bajos, con USD 4.587 millones (15% del total), y en tercera posición Uruguay, con USD 2.467 millones (8% del total). Esos tres países concentraron el 45% del stock de la deuda externa financiera (excluyendo títulos de deuda).

Este documento es acompañado con un anexo que presenta las series estadísticas desde el 31.12.2017 y cuenta con desagregaciones sectoriales y por tipo de operación, de acreedor, moneda y país, y perfil de vencimientos de capital, que puede ser consultado [aquí](#).

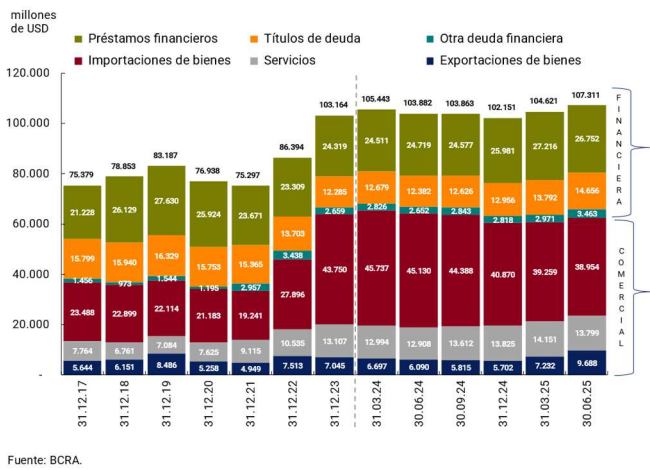
El presente informe es elaborado en base a la información obtenida del Relevamiento de Activos y Pasivos Externos dispuesto en la Comunicación A6401 y sus complementarias. Para ampliar consultar [aquí](#).

Para consultar las principales definiciones y la metodología de recopilación y elaboración de las estadísticas de Deuda Externa Privada publicadas por el Banco Central y consensuadas con el INDEC, consultar [aquí](#).

¹ El total de deuda exigible incluye cuotas vencidas pendientes de cancelación, deuda que se tornó exigible por la aplicación de cláusulas de aceleración por incumplimientos. Por su parte, la deuda declarada como "sin fecha de vencimiento pactada" se considera como una categoría aparte, aunque para el análisis desde el punto de vista económico se considera como deuda de corto plazo.

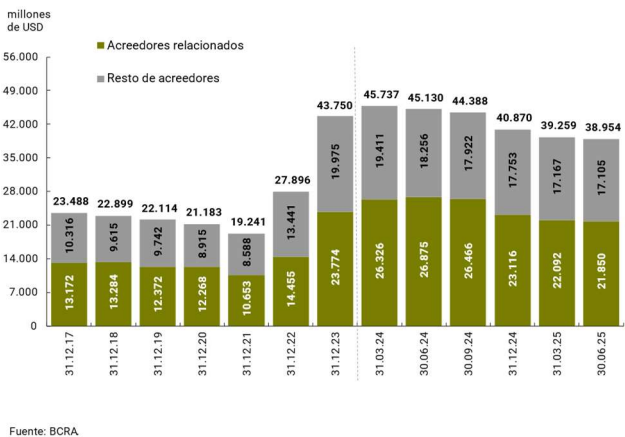
Deuda Externa del Sector Privado

Stock por tipo de operación



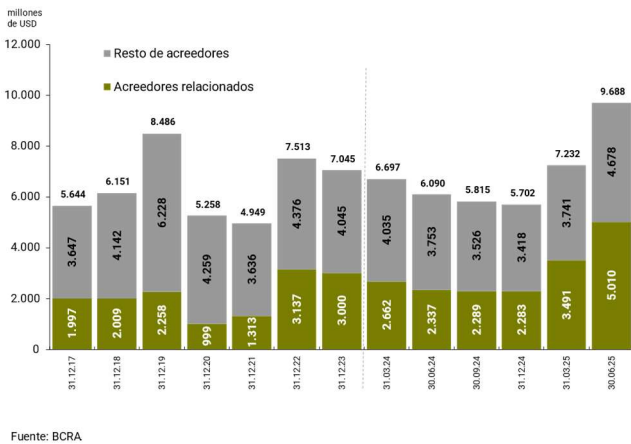
Deuda Externa del Sector Privado

Posición de deuda de importaciones de bienes por tipo de relación con el acreedor



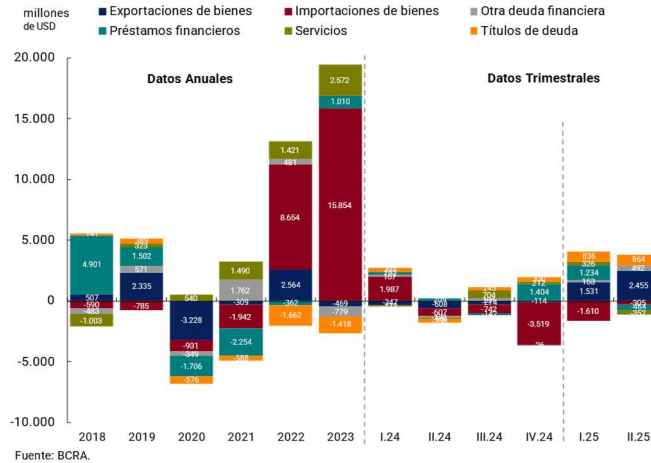
Deuda Externa del Sector Privado

Posición de deuda de exportaciones de bienes por tipo de relación con el acreedor



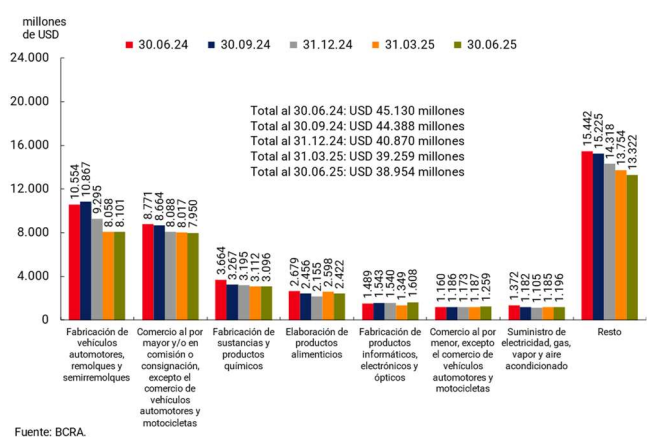
Deuda Externa del Sector Privado

Variación trimestral



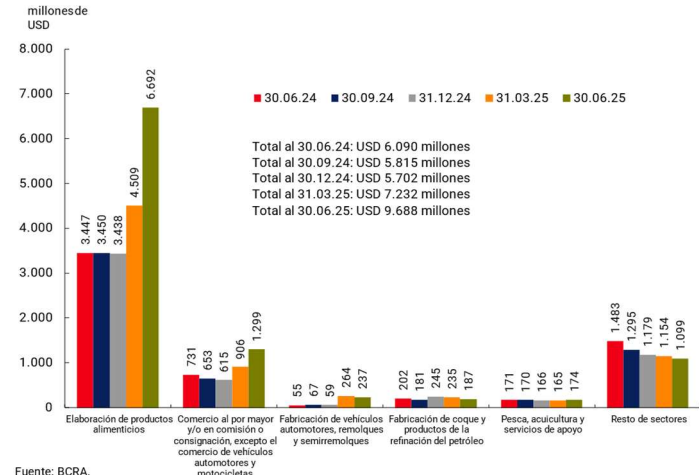
Deuda Externa del Sector Privado

Posición de deuda de importaciones de bienes por sector



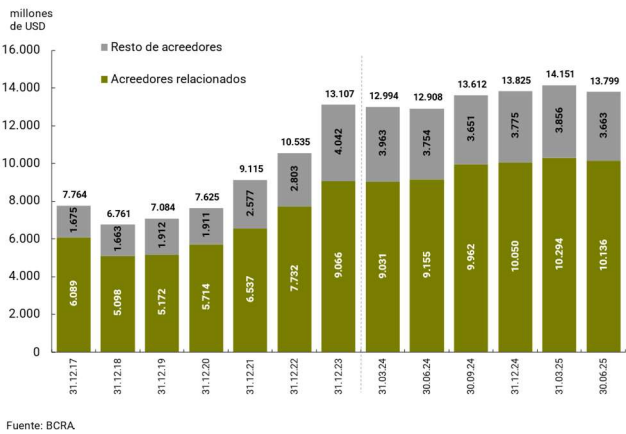
Deuda Externa del Sector Privado

Posición de deuda de exportaciones de bienes por sector



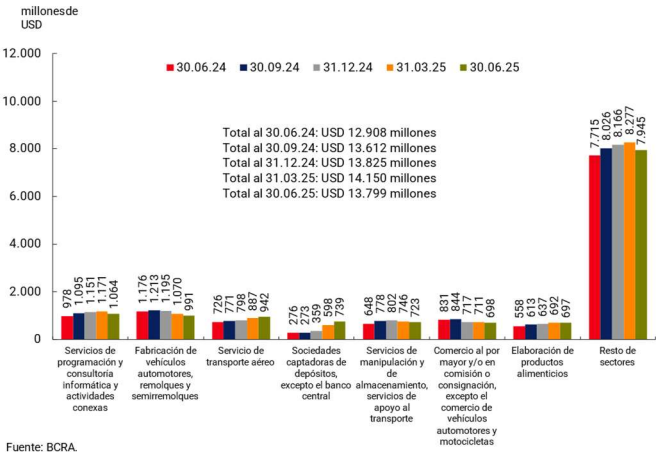
Deuda Externa del Sector Privado

Posición de deuda de servicios por tipo de acreedor



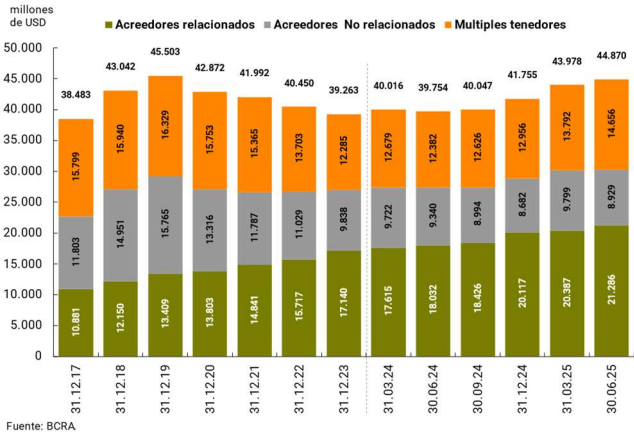
Deuda Externa del Sector Privado

Posición de deuda de servicios por sector de actividad



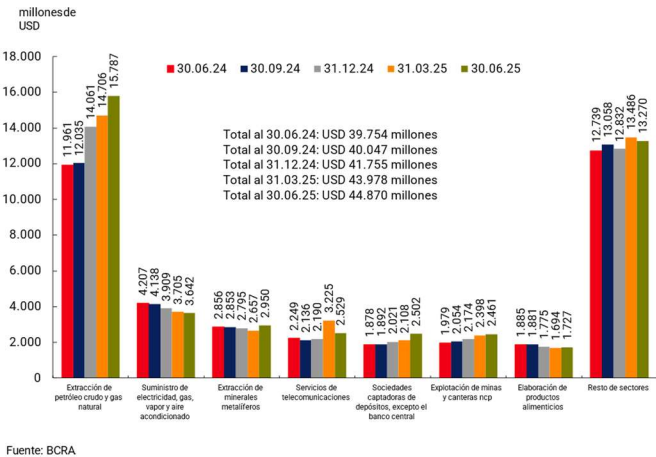
Deuda Externa del Sector Privado

Posición de deuda financiera por tipo de relación con el acreedor



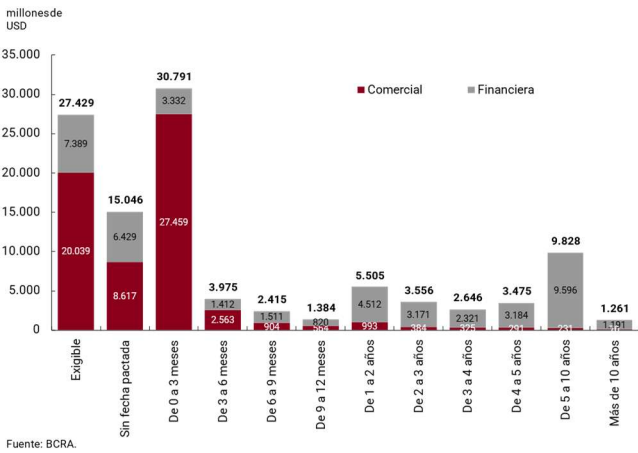
Deuda Externa del Sector Privado

Posición de deuda financiera por sector de actividad



Deuda Externa del Sector Privado

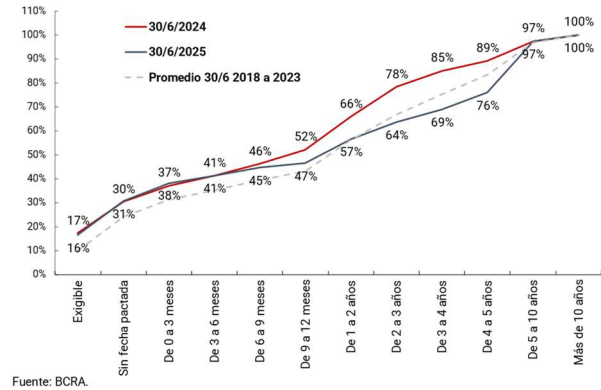
Perfil de vencimientos de capital al 30.06.25.



Deuda Externa del Sector Privado

Perfil de vencimientos acumulados de capital de deuda financiera.

En porcentaje sobre el total



Deuda Externa del Sector Privado

Deuda por principales sectores y tipo de acreedor al 30.06.25.

Deudor/Acreedor	Bancos privados y otras instituciones financieras	Fuentes oficiales (gobiernos y organismos internacionales)	Empresas del mismo grupo	Exportadores y Otras fuentes privadas	Múltiples tenedores de títulos de deuda	Total
Industria manufacturera	3.870	585	25.175	10.145	489	40.263
Explotación de minas y canteras	1.593	762	13.364	1.006	8.490	25.215
Comercio al por mayor y al por menor, reparación de vehículos automotores y motocicletas	714	20	6.988	5.607	-	13.330
Información y comunicaciones	389	2	3.198	1.466	1.026	6.080
Suministro de electricidad, gas, vapor y aire acondicionado	1.277	183	943	1.380	1.518	5.300
Sociedades captadoras de depósitos, excepto el banco central	389	15	1.111	343	1.681	3.540
Servicio de transporte y almacenamiento	349	11	1.453	738	724	3.276
Construcción	108	1	1.828	213	211	2.361
Agricultura, ganadería, caza, silvicultura y pesca	322	2	1.090	410	11	1.835
Servicios profesionales, científicos y técnicos	96	2	1.252	428	-	1.778
Actividades administrativas y servicios de apoyo	12	2	623	319	-	956
Otros intermediarios financieros	222	3	877	36	275	913
Seguros	381	5	250	40	-	676
Servicios inmobiliarios	85	29	103	44	122	382
Suministro de agua, cloacas, gestión de residuos, recuperación de materiales y saneamiento público	12	0	10	169	108	301
Servicios artísticos, culturales, deportivos y de esparcimiento	0	1	56	188	-	245
Servicios de alojamiento y servicios de comida	17	2	132	76	0	227
Servicios de asociaciones y servicios personales	1	4	115	37	-	158
Salud humana y servicios sociales	7	3	64	60	-	134
Auxiliares financieros	11	-	92	7	-	111
Otros no clasificados	31	0	21	43	-	95
Otros bienes o servicios prestados por personas jurídicas n.c.p.	10	0	22	50	-	82
Enseñanza	6	1	13	14	-	33
Otros servicios prestados por personas humanas n.c.p.	2	0	1	18	-	21
Total	9.906	1.632	58.281	22.835	14.656	107.311
Participación	9%	2%	54%	21%	14%	100%

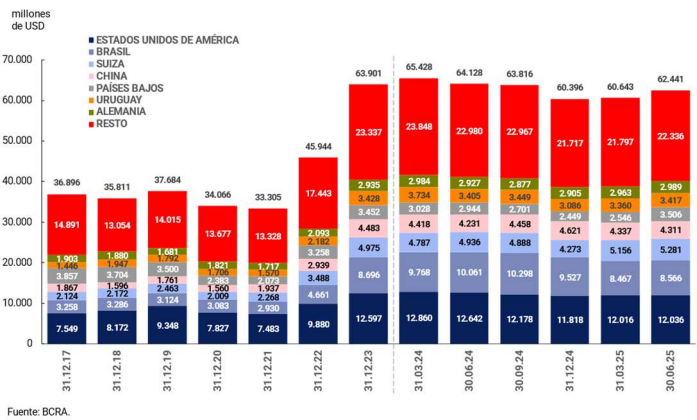
Deuda Externa del Sector Privado

Deuda externa comercial: por sector de actividad del deudor y tipo de acreedor al 30.06.25

Deudor/Acreedor	Bancos privados y otras instituciones financieras	Fuentes oficiales (gobiernos y organismos internacionales)	Empresas del mismo grupo	Exportadores y Otras fuentes privadas	Total
Industria manufacturera	2.527	548	21.722	9.755	34.551
Comercio al por mayor y al por menor, reparación de vehículos automotores y motocicletas	590	20	6.160	5.482	12.251
Explotación de minas y canteras	311	0	2.657	747	3.714
Información y comunicaciones	138	1	1.712	1.018	2.870
Servicio de transporte y almacenamiento	189	2	1.257	708	2.156
Suministro de electricidad, gas, vapor y aire acondicionado	127	0	530	1.001	1.659
Agricultura, ganadería, caza, silvicultura y pesca	65	1	669	317	1.051
Sociedades captadoras de depósitos, excepto el banco central	245	0	774	19	1.037
Servicios profesionales, científicos y técnicos	13	1	428	327	769
Construcción	23	1	350	202	576
Actividades administrativas y servicios de apoyo	2	2	266	265	536
Seguros	281	0	187	36	504
Servicios de asociaciones y servicios personales	0	3	100	30	134
Servicios artísticos, culturales, deportivos y de esparcimiento	0	-	3	98	102
Salud humana y servicios sociales	5	0	35	52	92
Otros no clasificados	29	0	14	42	85
Servicios de alojamiento y servicios de comida	0	0	9	64	73
Otros intermediarios financieros	3	3	43	21	69
Otros bienes o servicios prestados por personas jurídicas n.c.p.	9	0	11	49	68
Servicios inmobiliarios	0	-	16	26	41
Auxiliares financieros	0	-	37	3	40
Suministro de agua, cloacas, gestión de residuos, recuperación de materiales y saneamiento público	2	0	3	22	28
Enseñanza	-	-	13	7	20
Otros servicios prestados por personas humanas n.c.p.	0	0	0	16	16
Total	4.558	583	36.995	29.395	62.441
Participación	7%	1%	59%	33%	100%

Deuda Externa del Sector Privado

Posición de deuda externa comercial por país



Deuda Externa del Sector Privado

Deuda por principales deudores y tipo de operación al 30.06.25.

Deudor/Acreedor	Deuda de exportaciones de bienes	Deuda de exportaciones de servicios	Deuda de importaciones de bienes	Deuda de importaciones de servicios	Otra deuda financiera	Préstamos financieros	Títulos de deuda	Total
Industria manufacturera	7.815	17	22.990	3.728	603	4.620	489	40.263
Explotación de minas y canteras	158	0	1.988	1.568	755	12.256	8.490	25.215
Comercio al por mayor y al por menor, reparación de vehículos automotores y motocicletas	1.327	9	10.116	798	178	901	-	13.330
Información y comunicaciones	0	66	479	2.324	288	1.897	1.026	6.080
Suministro de electricidad, gas, vapor y aire acondicionado	3	0	1.196	460	36	2.088	1.518	5.300
Sociedades captadoras de depósitos, excepto el banco central	2	547	296	191	444	377	1.681	3.540
Servicio de transporte y almacenamiento	57	24	249	1.826	98	298	724	3.276
Construcción	7	78	288	298	97	1.477	211	2.361
Agricultura, ganadería, caza, silvicultura y pesca	304	0	574	173	164	609	11	1.835
Servicios profesionales, científicos y técnicos	4	7	184	574	145	863	-	1.778
Actividades administrativas y servicios de apoyo	6	7	163	359	132	288	-	956
Otros intermediarios financieros	0	0	12	57	150	419	275	913
Seguros	0	0	8	496	163	8	-	676
Servicios inmobiliarios	0	-	33	8	40	179	122	382
Suministro de agua, cloacas, gestión de residuos, recuperación de materiales y saneamiento público	1	0	13	14	2	162	108	301
Servicios artísticos, culturales, deportivos y de esparcimiento	2	0	11	88	125	19	-	245
Servicios de alojamiento y servicios de comida	0	3	22	48	5	150	0	227
Servicios de asociaciones y servicios personales	0	1	103	30	8	16	-	158
Salud humana y servicios sociales	-	0	78	14	3	38	-	134
Auxiliares financieros	-	-	1	39	15	55	-	111
Sin clasificación	5	0	74	6	2	8	-	95
Otros bienes o servicios prestados por personas jurídicas n.c.p.	0	0	18	5	6	7	-	33
Enseñanza	0	0	14	1	2	2	-	21
Otros servicios prestados por personas humanas n.c.p.	0	0	14	1	2	2	-	21
Total	9.688	761	38.954	13.038	3.463	26.752	14.656	107.311
Participación	9%	1%	36%	12%	3%	25%	14%	100%

Deuda Externa del Sector Privado

Deuda externa financiera: por sector de actividad del deudor y tipo de acreedor al 30.06.25

Deudor/Acreedor	Bancos privados y otras instituciones financieras	Fuentes oficiales (gobiernos y organismos internacionales)	Empresas del mismo grupo	Exportadores y Otras fuentes privadas	Múltiples tenedores de títulos de deuda	Total
Explotación de minas y canteras	1.282	761	10.707	259	8.490	21.500
Industria manufacturera	1.343	37	3.453	390	489	5.712
Suministro de electricidad, gas, vapor y aire acondicionado	1.150	182	413	379	1.518	3.642
Información y comunicaciones	251	8	1.486	447	1.026	3.211
Sociedades captadoras de depósitos, excepto el banco central	144	15	338	324	1.681	2.592
Construcción	86	0	1.477	11	211	1.786
Servicio de transporte y almacenamiento	161	9	197	30	724	1.120
Comercio al por mayor y al por menor, reparación de vehículos automotores y motocicletas	124	0	829	126	-	1.079
Servicios profesionales, científicos y técnicos	383	1	824	101	-	1.009
Otros intermediarios financieros	219	0	334	15	275	844
Agricultura, ganadería, caza, silvicultura y pesca	258	1	421	93	11	784
Actividades administrativas y servicios de apoyo	10	-	357	54	-	421
Servicios inmobiliarios	85	29	88	18	122	341
Suministro de agua, cloacas, gestión de residuos, recuperación de materiales y saneamiento público	10	0	8	147	108	273
Seguros	100	5	62	4	-	172
Servicios de alojamiento y servicios de comida	17	2	123	12	0	154
Servicios artísticos, culturales, deportivos y de esparcimiento	0	1	53	90	-	143
Auxiliares financieros	11	-	55	4	-	70
Salud humana y servicios sociales	2	3	28	8	-	41
Servicios de asociaciones y servicios personales	1	1	15	7	-	24
Otros bienes o servicios prestados por personas jurídicas n.c.p.	2	0	18	12	-	33
Enseñanza	6	-	1	0	-	13
Otros no clasificados	3	-	7	1	-	10
Otros servicios prestados por personas humanas n.c.p.	2	-	1	2	-	4
Total	5.348	1.049	21.286	2.531	14.656	44.870
Participación	12%	2%	47%	6%	33%	100%

Deuda Externa del Sector Privado

Posición de deuda externa financiera por país

