

# **Informe sobre Deuda Externa Privada**

Al 31 de marzo de 2025



BANCO CENTRAL  
DE LA REPÚBLICA ARGENTINA

## Deuda externa privada – Primer trimestre de 2025

- **Deuda externa del sector privado:** Totalizó USD 103.348 millones al 31.03.25, registrando un aumento trimestral de USD 1.197 millones, explicado por el incremento de la deuda financiera por USD 1.730 millones, parcialmente compensado por la cancelación de deuda comercial por USD 533 millones.
- **Stock por tipo de operación:** Al 31.03.25 la deuda por importaciones de bienes fue el tipo de deuda más importante con un nivel de USD 39.143 millones, seguido por los préstamos financieros con USD 26.883 millones y los títulos de deuda en manos de no residentes, que totalizaron USD 13.792 millones. Siguiendo en orden de magnitud, la deuda por servicios cerró con un stock de USD 13.776 millones, la deuda por exportaciones de bienes se ubicó en USD 6.944 millones y la categoría “Otra deuda financiera” alcanzó una posición de USD 2.810 millones a fin del trimestre.
- **Variaciones por tipo de operación:** El aumento de la deuda financiera estuvo explicado básicamente por el incremento por préstamos financieros y títulos de deuda, por USD 901 millones y USD 836 millones, respectivamente. Por su parte, la baja trimestral de la deuda comercial se explicó por la cancelación neta de la deuda por importaciones de bienes por USD 1.727 millones y de la deuda por servicios por USD 50 millones, parcialmente compensada por el aumento de deuda por exportaciones de bienes por USD 1.243 millones.
- **Deuda externa por importaciones de bienes:** El financiamiento otorgado por empresas relacionadas alcanzó un stock de USD 22.002 millones, mostrando una disminución de USD 1.115 millones en el trimestre. El resto de los acreedores totalizó una posición de USD 17.141 millones, con una caída trimestral de USD 612 millones. El ratio de endeudamiento<sup>1</sup> se ubicó en 68,8%, reflejando una disminución de 8,6 p.p. en el trimestre. La deuda por importaciones mostró caídas en casi todos los sectores. “Fabricación de vehículos automotores, remolques y semirremolques” alcanzó los USD 8.041 millones de stock (21% del total), con una caída de unos USD 1.254 millones en el trimestre. “Comercio al por mayor” cerró con deuda de este tipo por USD 7.873 millones y una caída trimestral de USD 215 millones, “Fabricación de sustancias y productos químicos”, totalizó USD 3.079 millones, con una baja de USD 117 millones en el trimestre. Y el sector “Elaboración de productos alimenticios” tuvo un aumento de USD 401 millones en el trimestre, para cerrar con un stock de USD 2.556 millones.
- **Deuda externa por exportaciones de bienes:** La deuda con acreedores relacionados registró una posición de USD 3.413 millones, con un aumento trimestral de USD 1.130 millones. La deuda con el resto de los acreedores totalizó USD 3.531 millones, con un incremento de USD 113 millones respecto del trimestre anterior. El ratio de financiamiento se mantuvo en 7,6%. El sector de “Elaboración de productos alimenticios” alcanzó un stock de USD 4.231 millones (61% del total), con una suba de USD 794 millones en el trimestre. Le siguen en orden de importancia el sector “Comercio al por mayor” con una deuda de USD 899 millones, 13% del total y un aumento trimestral de USD 284 millones, y el sector de “Fabricación de vehículos automotores, remolques y semirremolques” con una posición de deuda de USD 264 millones y un aumento en el trimestre de USD 205 millones.
- **Deuda externa por servicios:** La deuda por servicios con acreedores relacionados totalizó una posición al 31.03.25 de USD 10.056 millones y la del resto de los acreedores alcanzó los USD 3.720 millones. Los dos sectores con mayor participación son “Servicios de programación y consultoría informática y actividades conexas” y “Fabricación de vehículos automotores, remolques y semirremolques”, ambos con el 8% del total.
- **Deuda externa financiera:** La deuda con acreedores relacionados registró una posición al cierre del trimestre de USD 20.168 millones, seguida por los múltiples tenedores por USD 13.792 millones, mientras que para el resto de los acreedores totalizó USD 9.525 millones. A nivel sectorial el 34% de la deuda externa financiera se concentraba en el sector “Extracción de petróleo crudo y gas natural”, con un stock de USD 14.705 millones y un aumento en el trimestre de USD 645 millones. “Suministro de electricidad, gas, vapor y aire acondicionado” representó el 8%, con un stock de USD 3.696 millones y una caída en el trimestre de USD 213 millones. “Servicios de telecomunicaciones” tuvo una participación del 7% en el total y un stock de USD 3.231 millones, con una suba trimestral de USD 1.041 millones.

---

<sup>1</sup> El ratio surge de dividir el promedio del último año de la deuda externa por importaciones de bienes sobre las importaciones de bienes de los últimos 12 meses.

- **Perfil de vencimientos de la deuda externa:** Al 31.03.25, incluyendo la deuda exigible y la que se otorgó sin fecha de vencimiento pactada, las empresas debían afrontar, dentro del año siguiente a la fecha de referencia, vencimientos de capital de deuda comercial por USD 57.845 millones (97% del total de deuda comercial al 31.03.25), y vencimientos de capital de deuda financiera por USD 21.094 millones (un 49% del total de deuda externa financiera al 31.03.25)<sup>2</sup>. Cabe destacar que el perfil de la deuda financiera mostró una mejora interanual en los plazos, con un aumento del peso de los vencimientos a 5 años o más.
- **Deuda externa total por sector de actividad del deudor y tipo de acreedor o tipo de operación:** El monto de financiamiento externo otorgado a los principales sectores de la economía por tipo de acreedor al 31.03.25 ubicó en primer lugar a la "Industria manufacturera", con una posición de deuda de USD 38.084 millones, que fue financiada en más de un 63% por empresas del mismo grupo (USD 23.966 millones), seguido por el financiamiento otorgado por otras fuentes privadas (USD 9.951 millones). En segundo lugar, se ubicó el sector "Explotación de minas y canteras" con un stock de deuda de USD 24.053 millones y en tercer lugar "Comercio al por mayor y al por menor, reparación de vehículos automotores y motocicletas" con una posición de deuda de USD 12.719 millones. Estos tres sectores concentraban alrededor del 72% de la deuda externa privada. Más de un 50% del stock del financiamiento externo total fue otorgado por empresas del mismo grupo. El 61% de la deuda del sector "Industria Manufacturera" correspondía a la deuda de importaciones de bienes, mientras que en el sector "Explotación de minas y canteras" el 50% correspondía a deuda por préstamos financieros y un 33% por títulos de deuda.
- **Deuda externa comercial por país.** Estados Unidos se ubicó como el principal origen de deuda comercial al 31.03.25, con un stock de USD 11.668 millones, representando un 19% del total. En segundo lugar, se ubicó Brasil, con USD 8.440 millones (14% del total), y en tercera posición, Suiza, con USD 5.054 millones (8% del total). Esos tres países concentraron el 42% del stock de la deuda externa comercial total.
- **Deuda externa financiera por país.** Estados Unidos se ubicó como el principal origen de deuda financiera al 31.03.25, con un stock de USD 5.557 millones, representando un 13% del total. En segundo lugar, se encontró Países Bajos, con USD 4.628 millones (11% del total), y en tercera posición Uruguay, con USD 2.535 millones (6% del total). Esos tres países concentraron el 29% del stock de la deuda externa financiera total, mientras que el 32% corresponde a múltiples tenedores de títulos.

Este documento es acompañado con un anexo que presenta las series estadísticas desde el 31.12.2017 y cuenta con desagregaciones sectoriales y por tipo de operación, de acreedor, moneda y país, y perfil de vencimientos de capital, que puede ser consultado [aquí](#).

El presente informe es elaborado en base a la información obtenida del Relevamiento de Activos y Pasivos Externos dispuesto en la Comunicación A6401 y sus complementarias. Para ampliar consultar [aquí](#).

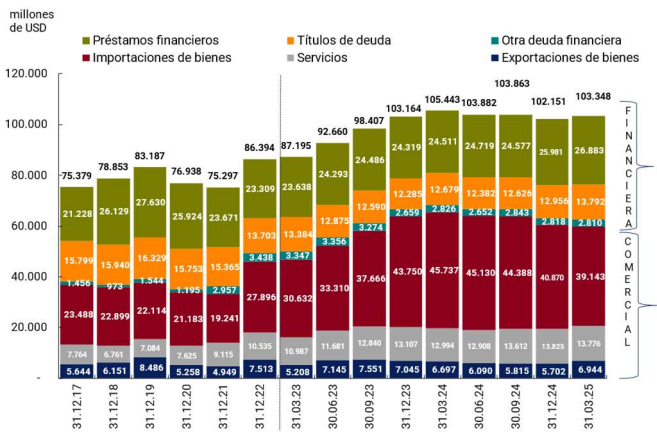
Para consultar las principales definiciones y la metodología de recopilación y elaboración de las estadísticas de Deuda Externa Privada publicadas por el Banco Central y consensuadas con el INDEC, consultar [aquí](#).

---

<sup>2</sup> El total de deuda exigible incluye cuotas vencidas pendientes de cancelación, deuda que se tornó exigible por la aplicación de cláusulas de aceleración por incumplimientos. Por su parte, la deuda declarada como "sin fecha de vencimiento pactada" se considera como una categoría aparte, aunque para el análisis desde el punto de vista económico se considera como deuda de corto plazo.

Deuda Externa del Sector Privado

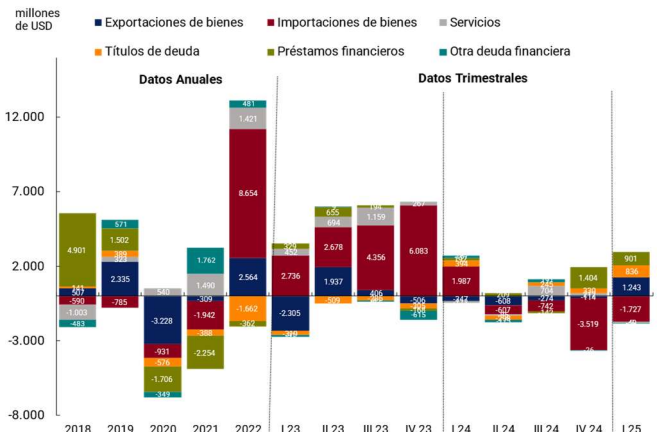
Stock por tipo de operación



Fuente: BCRA.

Deuda Externa del Sector Privado

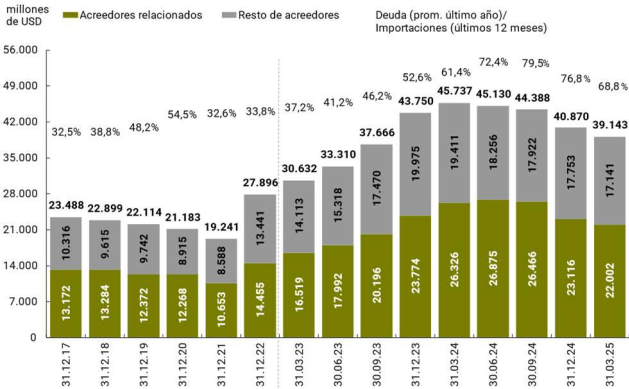
Variación trimestral



Fuente: BCRA.

Deuda Externa del Sector Privado

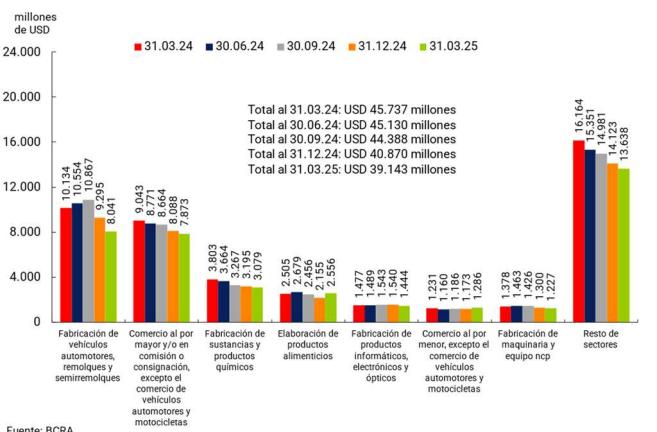
Posición de deuda de importaciones de bienes por tipo de relación con el acreedor



Nota: El ratio Deuda/Importaciones surge de dividir el promedio del último año de la deuda externa por importaciones de bienes sobre las importaciones de bienes de los últimos 12 meses.  
Fuente: BCRA.

Deuda Externa del Sector Privado

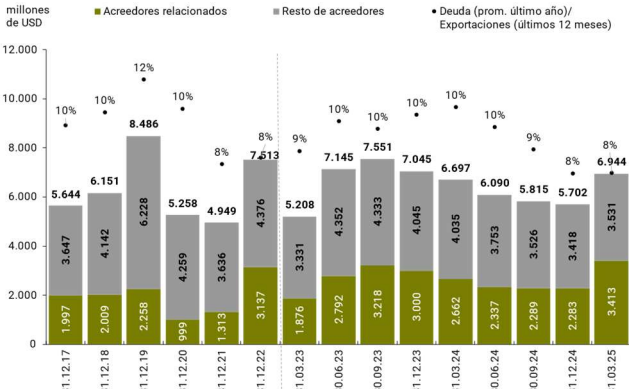
Posición de deuda de importaciones de bienes por sector



Fuente: BCRA.

Deuda Externa del Sector Privado

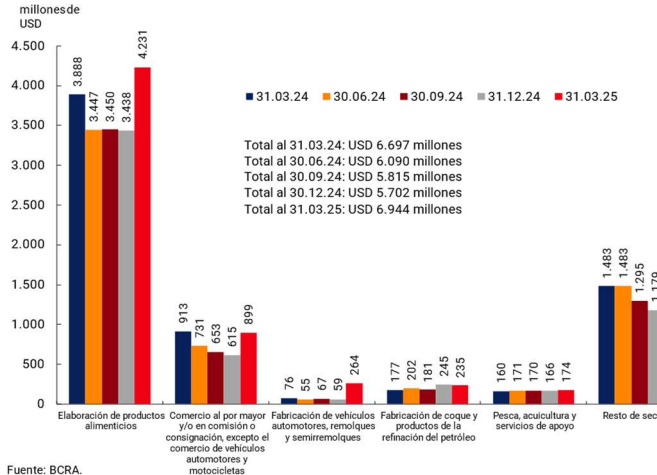
Posición de deuda de exportaciones de bienes por tipo de relación con el acreedor



Nota: El ratio Deuda/Exportaciones surge de dividir el promedio del último año de la deuda externa por exportaciones de bienes sobre las exportaciones de bienes de los últimos 12 meses.  
Fuente: BCRA.

Deuda Externa del Sector Privado

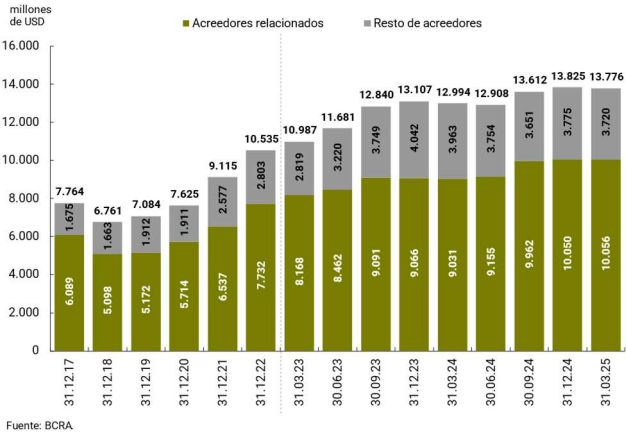
Posición de deuda de exportaciones de bienes por sector



Fuente: BCRA.

Deuda Externa del Sector Privado

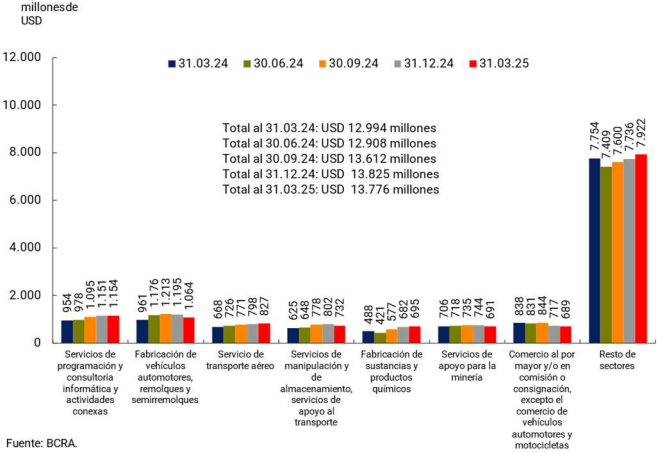
Posición de deuda de servicios por tipo de acreedor



Fuente: BCRA

Deuda Externa del Sector Privado

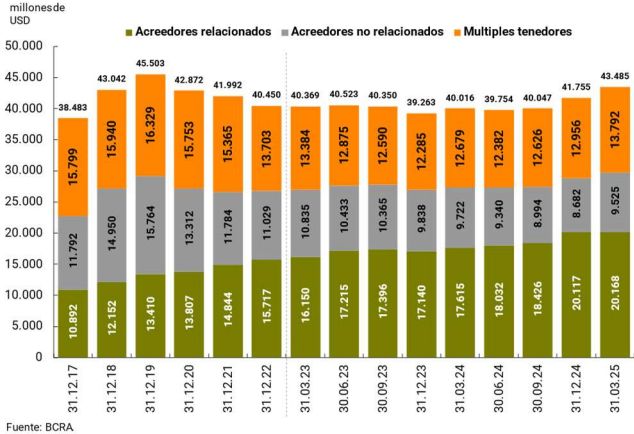
Posición de deuda de servicios por sector de actividad



Fuente: BCRA

Deuda Externa del Sector Privado

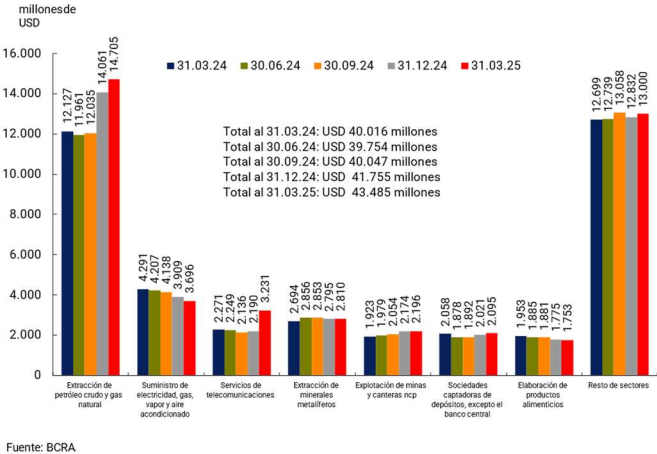
Posición de deuda financiera por tipo de relación con el acreedor



Fuente: BCRA

Deuda Externa del Sector Privado

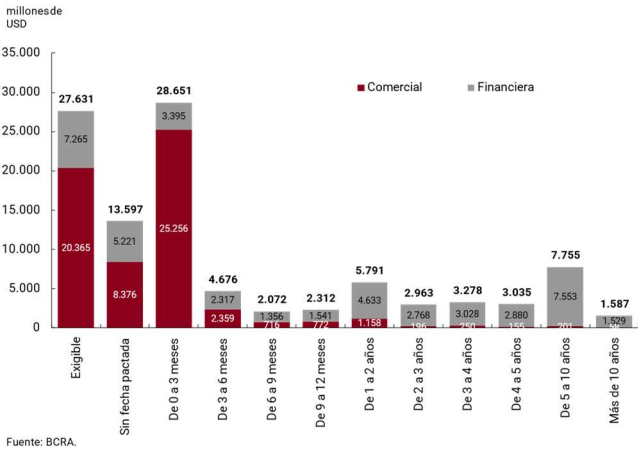
Posición de deuda financiera por sector de actividad



Fuente: BCRA

Deuda Externa del Sector Privado

Perfil de vencimientos de capital al 31.03.25.

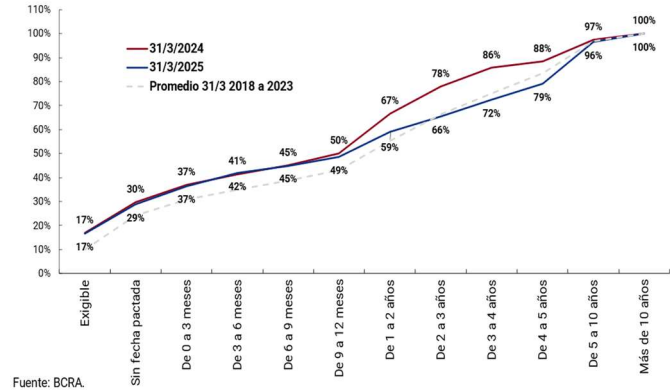


Fuente: BCRA

Deuda Externa del Sector Privado

Perfil de vencimientos acumulados de capital de deuda financiera.

En porcentaje sobre el total



Fuente: BCRA



Deuda Externa del Sector Privado

Deuda por principales sectores y tipo de acreedor al 31.03.25.

Deudor/Acreedor	Bancos privados y otras instituciones financieras	Fuentes oficiales (gobiernos y organismos internacionales)	Empresas del mismo grupo	Otras fuentes privadas	Múltiples tenedores de títulos de deuda	Total
Industria manufacturera	9.025	602	23.966	9.951	538	38.084
Explotación de minas y canteras	1.399	821	12.951	1.037	7.845	24.053
Comercio al por mayor y al por menor, reparación de vehículos automotores y motocicletas	642	19	6.585	5.473	-	12.719
Información y comunicaciones	416	2	3.356	2.171	1.026	6.971
Suministro de electricidad, gas, vapor y aire acondicionado	1.353	193	950	1.248	1.507	5.251
Servicio de transporte y almacenamiento	356	15	1.326	774	732	3.203
Sociedades captadoras de depósitos, excepto el banco central	341	28	1.005	308	1.298	2.981
Construcción	109	1	1.766	212	266	2.353
Agricultura, ganadería, caza, silvicultura y pesca	327	2	1.042	367	11	1.750
Servicios profesionales, científicos y técnicos	96	2	849	420	-	1.367
Actividades administrativas y servicios de apoyo	50	1	600	301	-	952
Otros intermediarios financieros	241	3	351	48	272	915
Seguros	572	5	245	48	-	870
Servicios inmobiliarios	85	30	118	47	125	405
Suministro de agua, cloacas, gestión de residuos, recuperación de materiales y saneamiento público	12	0	10	166	170	358
Servicios artísticos, culturales, deportivos y de esparcimiento	0	1	54	187	-	242
Servicios de alojamiento y servicios de comida	9	2	147	56	0	215
Servicios de asociaciones y servicios personales	1	4	109	41	-	155
Salud humana y servicios sociales	7	3	65	69	-	135
Auxiliares financieros	11	8	98	11	-	128
Otros no clasificados	55	1	9	45	-	111
Otros bienes o servicios prestados por personas jurídicas n.c.p.	5	0	22	57	-	84
Enseñanza	6	1	9	9	-	25
Otros servicios prestados por personas humanas n.c.p.	2	0	1	17	-	20
Total	9.123	1.745	55.635	23.053	13.792	103.348
Participación	9%	2%	54%	22%	13%	100%

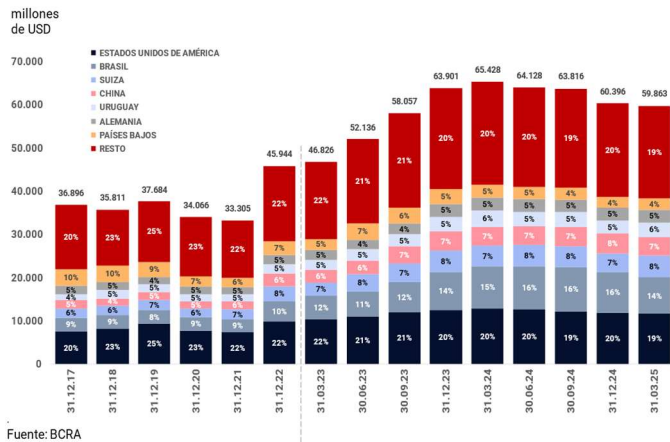
Deuda Externa del Sector Privado

Deuda externa comercial: por sector de actividad del deudor y tipo de acreedor al 31.03.25

Deudor/Acreedor	Bancos privados y otras instituciones financieras	Fuentes oficiales (gobiernos y organismos internacionales)	Empresas del mismo grupo	Otras fuentes privadas	Total
Industria manufacturera	1.710	565	20.720	9.523	32.518
Comercio al por mayor y al por menor, reparación de vehículos automotores y motocicletas	537	19	5.755	5.350	11.661
Explotación de minas y canteras	504	0	2.716	789	4.009
Información y comunicaciones	152	1	1.790	1.037	2.980
Servicio de transporte y almacenamiento	181	2	1.152	743	2.079
Suministro de agua, cloacas, gestión de residuos, recuperación de materiales y saneamiento público	2	0	2	19	24
Agricultura, ganadería, caza, silvicultura y pesca	57	1	638	283	979
Otros no clasificados	1	1	9	43	54
Servicios inmobiliarios	0	-	33	29	62
Seguros	441	0	176	42	660
Construcción	26	1	325	201	553
Actividades administrativas y servicios de apoyo	2	1	252	239	495
Servicios de asociaciones y servicios personales	0	3	94	30	127
Servicios artísticos, culturales, deportivos y de esparcimiento	0	-	9	103	106
Salud humana y servicios sociales	5	0	37	51	93
Otros intermediarios financieros	4	3	37	32	76
Otros bienes o servicios prestados por personas jurídicas n.c.p.	4	0	6	56	66
Servicios de organizaciones y órganos extraterritoriales	-	-	-	0	0
Auxiliares financieros	0	-	54	4	58
Servicios de alojamiento y servicios de comida	0	-	10	44	55
Servicios profesionales, científicos y técnicos	13	1	405	320	739
Sociedades captadoras de depósitos, excepto el banco central	158	0	712	17	887
Enseñanza	-	-	9	7	15
Otros servicios prestados por personas humanas n.c.p.	0	0	0	15	15
Suministro de electricidad, gas, vapor y aire acondicionado	157	0	534	863	1.555
Total	3.956	598	35.470	19.838	59.863
Participación	7%	1%	59%	33%	100%

Deuda Externa del Sector Privado

Posición de deuda externa comercial por país



Deuda Externa del Sector Privado

Deuda por principales deudores y tipo de operación al 31.03.25.

Deudor/Acreedor	Deuda de exportaciones de bienes	Deuda de exportaciones de servicios	Deuda de importaciones de bienes	Deuda de importaciones de servicios	Otra deuda financiera	Préstamos financieros	Títulos de deuda	Total
Industria manufacturera	5.534	20	23.171	3.793	522	4.506	538	38.084
Explotación de minas y canteras	122	2	2.278	1.612	232	11.968	7.845	24.053
Comercio al por mayor y al por menor, reparación de vehículos automotores y motocicletas	924	6	9.945	787	166	891	-	12.719
Información y comunicaciones	1	5	-	2.453	267	2.698	1.026	6.971
Suministro de electricidad, gas, vapor y aire acondicionado	31	0	1.091	432	32	2.156	1.507	5.251
Servicio de transporte y almacenamiento	53	18	258	1.750	97	296	732	3.203
Sociedades captadoras de depósitos, excepto el banco central	0	418	288	181	428	369	1.298	2.981
Construcción	1	57	292	202	94	1.440	266	2.353
Agricultura, ganadería, caza, silvicultura y pesca	262	0	548	169	160	599	11	1.750
Servicios profesionales, científicos y técnicos	4	7	180	549	137	492	-	1.367
Actividades administrativas y servicios de apoyo	5	6	155	328	143	315	-	952
Otros intermediarios financieros	0	-	18	63	130	437	272	915
Seguros	0	-	7	652	202	9	-	870
Servicios inmobiliarios	0	-	54	8	39	179	125	405
Suministro de agua, cloacas, gestión de residuos, recuperación de materiales y saneamiento público	0	0	14	10	2	162	170	358
Servicios artísticos, culturales, deportivos y de esparcimiento	2	0	18	91	116	20	-	242
Servicios de alojamiento y servicios de comida	0	1	20	38	4	156	0	215
Servicios de asociaciones y servicios personales	0	1	97	29	7	21	-	155
Salud humana y servicios sociales	-	0	79	14	3	38	-	135
Auxiliares financieros	-	-	1	56	23	48	-	128
Sin clasificación	4	0	46	4	1	56	-	111
Otros bienes o servicios prestados por personas jurídicas n.c.p.	0	0	54	11	2	17	-	84
Enseñanza	-	0	10	5	2	8	-	25
Otros servicios prestados por personas humanas n.c.p.	0	-	18	2	2	2	-	20
Total	6.944	541	39.143	13.234	2.810	26.883	13.792	103.348
Participación	7%	1%	38%	13%	3%	26%	13%	100%

Deuda Externa del Sector Privado

Deuda externa financiera: por sector de actividad del deudor y tipo de acreedor al 31.03.25

Deudor/Acreedor	Bancos privados y otras instituciones financieras	Fuentes oficiales (gobiernos y organismos internacionales)	Empresas del mismo grupo	Otras fuentes privadas	Múltiples tenedores de títulos de deuda	Total
Explotación de minas y canteras	896	820	18.235	249	7.845	30.045
Industria manufacturera	1.316	37	3.246	428	538	5.566
Información y comunicaciones	264	0	1.566	1.134	1.026	3.991
Suministro de electricidad, gas, vapor y aire acondicionado	1.195	193	416	385	1.507	3.696
Sociedades captadoras de depósitos, excepto el banco central	184	28	293	292	1.298	2.095
Construcción	83	0	1.440	11	266	1.800
Servicio de transporte y almacenamiento	174	13	174	31	732	1.124
Comercio al por mayor y al por menor, reparación de vehículos automotores y motocicletas	105	0	829	123	-	1.057
Otros intermediarios financieros	237	0	314	16	272	840
Agricultura, ganadería, caza, silvicultura y pesca	270	1	404	84	11	770
Servicios profesionales, científicos y técnicos	83	1	444	100	-	628
Actividades administrativas y servicios de apoyo	47	-	348	62	-	458
Servicios inmobiliarios	85	30	86	18	125	343
Suministro de agua, cloacas, gestión de residuos, recuperación de materiales y saneamiento público	10	0	8	147	170	335
Seguros	131	5	69	5	-	211
Servicios de alojamiento y servicios de comida	9	2	137	12	0	160
Servicios artísticos, culturales, deportivos y de esparcimiento	0	1	51	84	-	136
Auxiliares financieros	11	8	44	7	-	71
Otros no clasificados	55	-	0	2	-	57
Salud humana y servicios sociales	2	3	28	8	-	42
Servicios de asociaciones y servicios personales	1	1	14	11	-	28
Otros bienes o servicios prestados por personas jurídicas n.c.p.	1	1	16	1	-	19
Enseñanza	6	1	0	2	-	10
Otros servicios prestados por personas humanas n.c.p.	2	-	1	2	-	5
Total	5.167	1.146	20.165	3.215	13.792	43.485
Participación	12%	3%	46%	7%	32%	100%

Deuda Externa del Sector Privado

Posición de deuda externa financiera por país

