

Información de Entidades Financieras

Diciembre de 2015

BANCO CENTRAL DE LA REPÚBLICA ARGENTINA

1935 - 2015 | *80°* Aniversario

Superintendencia de Entidades Financieras y Cambiarias

Información de Entidades Financieras

Diciembre 2015

Superintendencia de Entidades
Financieras y Cambiarias

Información de Entidades Financieras Diciembre 2015
ISSN 1851-4928

Fecha de Publicación | Marzo 2016

Banco Central de la República Argentina
Reconquista 266
(C1003 ABF) Ciudad Autónoma de Buenos Aires,
República Argentina
Tel. | (54 11) 4348-3500
Sitio Web | www.bcra.gob.ar

El contenido de esta publicación puede reproducirse libremente siempre que se cite la fuente
Para comentarios o consultas: publicaciones@bcra.gob.ar

BANCO CENTRAL DE LA REPÚBLICA ARGENTINA

Directorio del Banco Central de la República Argentina

Presidente
Federico Adolfo Sturzenegger

Vicepresidente
Lucas Llach

Directores:
Pedro M. Biscay
Juan Miguel Cuattromo
Pablo Curat
Germán David Feldman
Francisco Eduardo Gismondi
Horacio Tomás Liendo
Demián Axel Reidel
Fabián Horacio Zampone

Sindico Titular
Juan Carlos Isi

Sindico Adjunto
Paola A. López

Superintendencia de Entidades Financieras y Cambiarias

Superintendente
Fabián Horacio Zampone

Vicesuperintendente
Francisco Eduardo Gismondi

Subgerentes Generales
Estela M. del Pino Suárez
Hector D. Domínguez
Sergio F. Moya
Néstor D. Robledo

Información correspondiente al 8 de Marzo de 2016

INTRODUCCIÓN 7
ACLARACIONES 9

I. RÉGIMEN MONETARIO Y CAMBIARIO 10
II. REGULACIÓN 41
III. CREACIÓN Y EXPANSIÓN DE ENTIDADES FINANCIERAS Y CAMBIARIAS 66
IV. PREVENCIÓN DEL LAVADO DE ACTIVOS, DEL FINANCIAMIENTO DEL TERRORISMO Y OTRAS ACTIVIDADES ILÍCITAS 71
V. AUDITORÍA EXTERNA Y CONTROL INTERNO 76
VI. CONTENIDO DE LA PRESENTE PUBLICACIÓN 78

SISTEMA FINANCIERO 91
BANCOS 111
BANCOS PÚBLICOS 116
BANCOS PRIVADOS 122
BANCOS LOCALES DE CAPITAL NACIONAL 128
BANCOS LOCALES DE CAPITAL EXTRANJERO 133
BANCOS SUCURSALES ENTIDADES FINANCIERAS DEL EXTERIOR 138
COMPAÑÍAS FINANCIERAS 143
COMPAÑÍAS FINANCIERAS DE CAPITAL NACIONAL 148
COMPAÑÍAS FINANCIERAS DE CAPITAL EXTRANJERO 153
CAJAS DE CRÉDITO 158
10 PRIMEROS BANCOS PRIVADOS 163

BACS BANCO DE CREDITO Y SECURITIZACION S.A. 169
BANCO BICA S.A. 173
BANCO BRADESCO ARGENTINA S.A. 177
BANCO CETELEM ARGENTINA S.A. 181
BANCO CMF S.A. 185
BANCO COINAG S.A. 189
BANCO COLUMBIA S.A. 193
BANCO COMAFI SOCIEDAD ANONIMA 197
BANCO CREDICOOP COOPERATIVO LIMITADO. 201
BANCO DE CORRIENTES S.A. 205
BANCO DE FORMOSA S.A. 209
BANCO DE GALICIA Y BUENOS AIRES S.A. 213
BANCO DE INVERSION Y COMERCIO EXTERIOR S.A. 217
BANCO DE LA CIUDAD DE BUENOS AIRES 221
BANCO DE LA NACION ARGENTINA 225
BANCO DE LA PAMPA SOCIEDAD DE ECONOMÍA MIXTA 229
BANCO DE LA PROVINCIA DE BUENOS AIRES 233
BANCO DE LA PROVINCIA DE CORDOBA S.A. 237
BANCO DE LA REPUBLICA ORIENTAL DEL URUGUAY 241
BANCO DE SAN JUAN S.A. 245
BANCO DE SANTA CRUZ S.A. 249
BANCO DE SANTIAGO DEL ESTERO S.A. 253
BANCO DE SERVICIOS FINANCIEROS S.A. 257
BANCO DE SERVICIOS Y TRANSACCIONES S.A. 261
BANCO DE VALORES S.A. 265
BANCO DEL CHUBUT S.A. 269
BANCO DEL SOL S.A. 273
BANCO DEL TUCUMAN S.A. 277
BANCO FINANSUR S.A. 281
BANCO HIPOTECARIO S.A. 285

BANCO INDUSTRIAL S.A. . . . 289
BANCO INTERFINANZAS S.A. . . . 293
BANCO ITAU ARGENTINA S.A. . . . 297
BANCO JULIO SOCIEDAD ANONIMA . . . 301
BANCO MACRO S.A. . . . 305
BANCO MARIVA S.A. . . . 309
BANCO MASVENTAS S.A. . . . 313
BANCO MERIDIAN S.A. . . . 317
BANCO MUNICIPAL DE ROSARIO . . . 321
BANCO PATAGONIA S.A. . . . 325
BANCO PIANO S.A. . . . 329
BANCO PROVINCIA DE TIERRA DEL FUEGO . . . 333
BANCO PROVINCIA DEL NEUQUÉN SOCIEDAD ANÓNIMA . . . 337
BANCO ROELA S.A. . . . 341
BANCO SAENZ S.A. . . . 345
BANCO SANTANDER RIO S.A. . . . 349
BANCO SUPERVIELLE S.A. . . . 353
BANCO VOII S.A. . . . 357
BANK OF AMERICA, NATIONAL ASSOCIATION . . . 361
BBVA BANCO FRANCES S.A. . . . 365
BNP PARIBAS . . . 369
CAJA DE CREDITO "CUENCA" COOPERATIVA LIMITADA . . . 373
CITIBANK N.A. . . . 377
COMPAÑIA FINANCIERA ARGENTINA S.A. . . . 381
CORDIAL COMPAÑÍA FINANCIERA S.A. . . . 385
DEUTSCHE BANK S.A. . . . 389
FIAT CREDITO COMPAÑIA FINANCIERA S.A. . . . 393
FINANDINO COMPAÑIA FINANCIERA S.A. . . . 397
FORD CREDIT COMPAÑIA FINANCIERA S.A. . . . 401
GPAT COMPAÑIA FINANCIERA S.A. . . . 405
HSBC BANK ARGENTINA S.A. . . . 409
INDUSTRIAL AND COMMERCIAL BANK OF CHINA (ARGENTINA) S.A. . . . 413
JOHN DEERE CREDIT COMPAÑÍA FINANCIERA S.A. . . . 417
JPMORGAN CHASE BANK, NATIONAL ASSOCIATION (SUCURSAL BUENOS A. . . . 421
MERCEDES-BENZ COMPAÑÍA FINANCIERA ARGENTINA S.A. . . . 425
METROPOLIS COMPAÑIA FINANCIERA S.A. . . . 429
MONTEMAR COMPAÑIA FINANCIERA S.A. . . . 433
MULTIFINANZAS COMPAÑIA FINANCIERA S.A. . . . 437
NUEVO BANCO DE ENTRE RÍOS S.A. . . . 441
NUEVO BANCO DE LA RIOJA SOCIEDAD ANONIMA . . . 445
NUEVO BANCO DE SANTA FE SOCIEDAD ANONIMA . . . 449
NUEVO BANCO DEL CHACO S. A. . . . 453
PSA FINANCE ARGENTINA COMPAÑÍA FINANCIERA S.A. . . . 457
RCI BANQUE S.A. . . . 461
ROMBO COMPAÑÍA FINANCIERA S.A. . . . 465
THE BANK OF TOKYO-MITSUBISHI UFJ, LTD. . . . 469
TOYOTA COMPAÑÍA FINANCIERA DE ARGENTINA S.A. . . . 473
VOLKSWAGEN CREDIT COMPAÑÍA FINANCIERA S.A. . . . 477

RANKING . . . 481

La presente publicación tiene por objeto perfeccionar el flujo de información oportuna y completa entre los bancos y las autoridades de supervisión, entre los prestatarios y los prestamistas y entre las instituciones financieras y sus accionistas y depositantes; fomentar una mejor gestión interna de los bancos permitiendo de este modo realizar una supervisión mas eficaz y alentar un mejor análisis del crédito.

Todo ello contribuirá a reducir los márgenes de intermediación en los préstamos y afianzar la seguridad y solidez del sistema. De esta forma, los usuarios del sistema financiero contarán con una importante herramienta de análisis a la hora de decidir sus operaciones.

La información contenida en la presente publicación surge de lo presentado por las entidades financiera en cumplimiento del régimen informativo que resulta aplicable, motivo por el cual, la difusión de la misma no implica conformidad alguna por parte de este Banco Central.

Esta Publicación contiene información individual de cada una de las entidades del sistema financiero e información agregada[1] del total de:

- Sistema Financiero en su conjunto
- Bancos
- Bancos Públicos
- Bancos Privados
- Bancos Locales de Capital Nacional
- Bancos Locales de Capital Extranjero
- Bancos Sucursales de Entidades Financieras del Exterior
- Compañías Financieras
- Compañías Financieras de Capital Nacional
- Compañías Financieras de Capital Extranjero
- Cajas de crédito
- 10 primero bancos privados según el monto de sus activos

Además, contiene información agregada, unicamente sobre los deudores del total de:

- Sistema Financiero y Fideicomisos Financieros
- Fideicomisos Financieros

Las cifras agregadas en cada uno de los niveles anteriormente descriptos se extraen de la información del mes al que corresponden los datos publicados o, en su defecto, de la última validada por cada entidad a la fecha de corte. Este criterio es utilizado para la información adicional, los estados contables, el estado de situación de deudores.

Se incluye además el ranking de las entidades financieras según el monto de Activos, Préstamos, Depósitos y Patrimonio Neto.

Ante cualquier observación, consulta o comentario relacionado con esta publicación, puede enviarnos un email a: publicaciones@bcra.gob.ar

1 - Suma de saldos de rubros homónimos

NORMAS PRUDENCIALES DEL SISTEMA FINANCIERO ARGENTINO

El presente trabajo tiene como objetivo informar sobre las principales características del marco regulatorio del Sistema Financiero Argentino. Algunas cuestiones han sido simplificadas para facilitar su comprensión e interpretación. Por ese motivo, no debe ser tomado como sustituto de las normas emitidas por el Banco Central de la República Argentina.

Marco normativo cambiario

Por Comunicación "A" 5850 del 17.12.2015 se dieron a conocer una serie de modificaciones a las normas cambiarias vigentes hasta el 16.12.2015; la que posteriormente fue complementada por las Comunicaciones "A" 5861 y "A" 5870. Principalmente, las medidas decididas por este Banco Central son las siguientes:

1) Las personas físicas y jurídicas pueden comprar libremente moneda extranjera y otros activos externos por hasta la suma de USD 2.000.000 mensuales.

2) Se elimina el requisito de validación y registración fiscal previa en el Programa de Consulta de Operaciones Cambiarias de la Administración Federal de Ingresos Públicos (AFIP) para poder efectuar las transacciones.

3) Se habilita a las entidades autorizadas a operar en cambios a realizar operaciones de arbitrajes y canjes de moneda extranjera con sus clientes.

4) Todo nuevo ingreso de fondos externos que se registre a partir del 17.12.2015 tendrá derecho a la libre salida por igual monto.

5) Con relación a los ingresos de capitales del exterior, se reduce el requisito de permanencia a 120 días y se elimina la obligación de constituir un depósito no remunerado por un año de plazo por el 30%.

6) Las deudas financieras con el exterior no tienen obligación de ingreso ni de liquidación en el mercado de cambios. Sin embargo, si quisieran acceder al mercado de cambios para comprar moneda extranjera para el repago de esas deudas, se debe ingresar previamente los fondos correspondientes. Dichas deudas pueden ser precanceladas en cualquier momento.

7) Se derogó la Comunicación "A" 4443 y sus complementarias, que contemplaban las normas aplicables en materia de anticipos y prefinanciaciones de exportaciones.

8) Continúan con la obligación de ingreso y liquidación en el mercado de cambios los cobros de exportaciones de bienes y servicios, anticipos y prefinanciaciones de exportaciones y la enajenación de activos no financieros no producidos.

9) Se liberan los pagos de todas las importaciones de bienes y servicios que se efectúen o se planeen efectuar a partir del 17.12.2015, como así también los pagos de importaciones y servicios anteriores que estén avaladas con cartas de créditos de bancos locales o por organismos oficiales de crédito.

10) Transitoriamente, y a los fines de regularizar los pagos pendientes por importaciones embarcadas, se establece un cronograma que habilita a cursar dichos pagos por hasta USD 2.000.000 hasta el 31 de diciembre de 2015, USD 4.500.000 mensuales entre enero y mayo de 2016, y libremente a partir de junio.

En el caso de los servicios prestados y/o devengados 16.12.2015 inclusive, los montos son de USD 2.000.000 a partir de febrero de 2016, de USD 4.000.000 mensuales entre marzo y mayo de 2016 y libremente a partir de junio. Por su parte, se admitió para el mes de enero de 2016 la posibilidad de cursar estos pagos en la medida que dicho acceso, implique una reducción, en el mismo monto, del límite vigente para la formación de activos externos y no se podrá superar dicho límite.

Marco regulatorio incluido: hasta la Comunicación "A" 5769 del 30.06.15

Durante el mes de Diciembre en aspectos regulatorios, se emitieron lasComunicación "A" 5841 (01/12/2015), "A" 5843 (03/12/2015), "A" 5846 (04/12/2015), "A" 5847 (09/12/2015), "A" 5848 (10/12/2015), "A" 5849 (14/12/2015), "A" 5851 (17/12/2015), A" 5852 (17/12/2015), "A" 5853 (17/12/2015), "A" 5857 (17/12/2015), "A" 5859 (22/12/2015), "A" 5860 (24/12/2015), "A" 5863 (28/12/2015), "A" 5864 (28/12/2015), "A" 5866 (28/12/2015), "A" 5867 (30/12/2015), "A" 5868 (31/12/2015), "A" 5869 (31/12/2015), "A" 5873 (31/12/2015) "A" 5874 (31/12/2015)., las que pueden ser consultadas en la página web de este Banco Central www.bcra.gov.ar, accediendo en Normativa/Comunicaciones.

I. RÉGIMEN MONETARIO Y CAMBIARIO

1.a. Cobros de exportaciones de bienes: obligación de ingreso y liquidación; excepciones

Los exportadores tienen la obligación de liquidar en divisas los cobros de sus exportaciones (FOB, CyF, según corresponda) en el mercado de cambios (Comunicación "A" 3473). Los plazos para cumplir con dicha obligación fueron modificados por las Resoluciones N° 142/2012 (B.O. 25.04.12), N° 187/2012 (B.O. 11.05.12), N° 231/2012 (B.O. 28.05.12) del Ministerio de Economía y Finanzas Públicas y complementarias.

Por Decreto N° 1722/2011 del 25.10.11 (B.O. 26.10.11), se estableció la obligatoriedad del ingreso y negociación en el mercado de cambios de la totalidad de las divisas provenientes de operaciones de exportación por parte de empresas productoras de petróleos crudos o de sus derivados, gas natural y gases licuados y de empresas que tienen por objeto el desarrollo de emprendimientos mineros. Por Comunicación "A" 5262 se aclararon los alcances de lo dispuesto en la materia.

El Decreto N° 1003/2008 del 25.06.08 (B.O. 26.06.08) dispuso que se considerará cumplida la obligación de ingreso de divisas en los casos de cobros de exportaciones de productos nacionales que sean efectivizados mediante el sistema de pagos en moneda local para el comercio entre los Estados Parte del Mercado Común del Sur (MERCOSUR), en las condiciones que determine el Banco Central.

Mediante la Comunicación "A" 4847 se dieron a conocer las normas de aplicación en los casos de cobros y pagos del comercio internacional de bienes y servicios conexos que se efectivicen mediante el sistema de pagos en moneda local para el comercio entre los Estados Parte del MERCOSUR, operativo desde el 03.10.08 para las operaciones con la República Federativa de Brasil.

1.a.i. Plazos para la liquidación de las divisas de cobros de exportaciones de bienes, anticipos y prefinanciaciones de exportaciones

Los plazos para la liquidación de las divisas de cobros de exportaciones de bienes se cuentan a partir de la fecha del cumplido de embarque y fueron fijados por la Resolución N° 269/01 de la ex Secretaria de Comercio y complementarias, modificadas por el Ministerio de Economía y Finanzas Públicas mediante las Resoluciones N° 142/2012, N° 187/2012 y N° 231/2012 y complementarias. Actualmente los plazos dependen del tipo de bien embarcado, de si se trata de operaciones entre empresas vinculadas o no (en el caso de operaciones entre empresas vinculadas dependen también de la radicación de la casa matriz y del tipo de mercaderías exportadas), del volumen de exportaciones registrado por el exportador en el año 2011 y de la existencia de contratos anteriores a las modificaciones mencionadas. Asimismo, el Ministerio de Economía y Finanzas Públicas ha considerado solicitudes de plazos especiales.
El Ministerio de Economía y Finanzas Públicas ha solicitado a este Banco Central poner en conocimiento de las entidades que a partir de las recomendaciones de la Unidad de Evaluación se dispuso que cuando en una operación el importador del exterior actúe únicamente como distribuidor o concesionario del exportador y desarrolle esta actividad o justifique su existencia sólo en esa relación, la relación entre las partes será considerada como entre partes no vinculadas a los efectos de la aplicación de la Resolución N° 142/12, independientemente de la observancia de los criterios incluidos en la Resolución AFIP N° 1122 u otras normas que pudieran aplicarse en forma análoga (Comunicación "C" 61935).

Mediante el punto 1 de la Comunicación "A" 5300 se estableció en 15 días hábiles a contar a partir de la fecha de desembolso de los fondos en el exterior, el plazo para la negociación en el mercado local de cambios de los cobros de exportaciones de bienes alcanzados por la obligación de ingreso y liquidación por el mercado local de cambios, anticipos y préstamos de prefinanciación de exportaciones. En todos los casos, el plazo de vencimiento para la liquidación de los fondos de cobros de exportaciones de bienes, es el menor entre el mencionado precedentemente y el que corresponda por el tipo de bien de acuerdo a la normativa general aplicable.

Respecto de los fondos que sean percibidos en cuentas del exterior, mediante el punto 2. de dicha norma se estableció que ya sea que correspondan a cobros de exportaciones de bienes alcanzados por la obligación de ingreso y liquidación en el mercado local de cambios, a cobros anticipados de exportaciones de bienes, como a prefinanciaciones de exportaciones, cuentan con un plazo de 10 días hábiles para su transferencia a cuentas de corresponsalía de entidades financieras locales a contar desde la fecha de percepción de los fondos en el exterior. En los casos de cobros de exportaciones

afectados a las operaciones previstas en el punto 6. de la Comunicación "A" 4443 y complementarias, el plazo se contará a partir de que los fondos estén disponibles para el exportador de acuerdo a las condiciones contractuales.

Lo expuesto en el punto anterior no resulta de aplicación en los casos en los que se admite la aplicación de los cobros de exportaciones, ya sea para la cancelación de prefinanciaciones con el exterior, como a los pagos admitidos de las financiaciones de nuevos proyectos de inversión en el país en las condiciones previstas en el punto 7.1. de la Comunicación "A" 5265 y complementarias, como a la cancelación de los servicios de las deudas financieras que cumplen las condiciones de plazo, vida promedio y tasa de interés establecidos en el punto 7.2. de la Comunicación "A" 5265.

Los exportadores cuentan con un plazo adicional de 180 días corridos al plazo que resulta aplicable en función del tipo de bien y demás parámetros establecidos en las normas dictadas por el Ministerio de Economía y Finanzas Públicas en la materia, en los casos de exportaciones que sean prefinanciadas en su totalidad con fondos ingresados por el mercado local de cambios a partir del 4.05.2015, en concepto de prefinanciaciones de exportaciones del exterior y/o locales fondeadas en el exterior (Comunicación "A" 5751).

El producido de la liquidación de cambio por ingresos que correspondan al cobro de exportaciones de bienes, anticipos y préstamos de prefinanciación de exportaciones, debe ser acreditado en una cuenta a la vista a nombre del cliente en una entidad financiera local (punto 7. Comunicación "A" 5300).

1.a.ii. Seguimiento del ingreso de las divisas de cobros de exportaciones de bienes

Por Comunicación "A" 3493 y complementarias, se estableció el mecanismo de seguimiento del cumplimiento de la obligación del ingreso de las divisas de cobros de exportaciones. Al confeccionar el embarque, se designa una entidad financiera para su seguimiento según la opción que ejerza el exportador. El "cumplido de embarque" sólo puede ser otorgado por la entidad financiera designada por el exportador.

Existen diversas situaciones que pueden surgir en la operatoria de comercio exterior que son contempladas en las normas en materia de seguimiento:

Faltantes, mermas y deficiencias: las entidades financieras a cargo del seguimiento de los permisos de embarque, pueden aceptar faltantes, mermas y/o deficiencias sin la conformidad previa del BCRA, en la medida que tales montos están avalados por documentación aportada por el exportador. Esto es también aplicable a los bienes que fueron exportados temporariamente ya sea con o sin transformación, cuya reimportación al país no resulte razonable ante la pérdida del valor de los bienes exportados por no ser posible su reparación o por el grado de deterioro de los mismos, y para la

mercadería siniestrada con anterioridad a la entrega del bien en la condición de compra pactada entre el exportador e importador. (Comunicación "A" 5233).

Descuentos y gastos de servicios pagaderos en el exterior: también puede ser otorgado el cumplido de embarque en la medida que consten en la documentación del permiso de embarque y que se cuente con la documentación necesaria para que por tal concepto, se de acceso al mercado local de cambios, incluyendo la conformidad previa del Banco Central en los casos que fuera aplicable (Comunicación "A" 5330 punto III). En cuanto a los gastos no incorporados en el permiso de embarque, que comprenden los descuentos efectuados por los importadores directamente relacionados con la colocación de los bienes en el exterior y que no están determinados a la fecha de embarque, tales como gastos por promociones comerciales y otros descuentos debitados por el importador acorde a los usos y costumbres de colocación del producto exportado en el país de destino, en la medida que el monto involucrado no debe supere el equivalente de US$ 5.000 por permiso de embarque, ni el equivalente de US$ 100.000 por año calendario por exportador.

En los casos de montos retenidos por el importador por la aplicación de multas por demoras en las que incurre el exportador en la entrega de los bienes respecto de los plazos pactados, la entidad puede otorgar el cumplido en la medida que dichas penalidades se encuentren previstas en los contratos de compra-venta internacional celebrados con anterioridad a la fecha de embarque, esté acreditada en forma fehaciente la demora incurrida por el exportador y que las partes no estén relacionadas en forma directa o indirecta (punto 1.6. de la Comunicación "A" 5233 incorporado por la Comunicación "A" 5701).

Mercadería rechazada total o parcialmente en destino: los casos de exportaciones de mercadería que es rechazada total o parcialmente en destino y que luego es reimportada al país son contemplados en el punto 5. de la Comunicación "A" 5135.

Exportaciones de productos que se comercializan sobre la base de precios FOB sujetos a una determinación posterior:

Para estos casos (precios revisables – Resolución 2780/1992 de la EX - ANA) y como para las exportaciones de productos realizadas al amparo del Régimen de Concentrados de Minerales (Resolución 281/1998 de la AFIP), son de aplicación los mecanismos descriptos en las Comunicaciones "A" 3678 y "C" 36260.

Embarques de bienes exceptuados del seguimiento: Las operaciones aduaneras exceptuadas del seguimiento del cumplimiento de la obligación de liquidación de divisas de exportaciones de bienes, son las indicadas en las Comunicaciones "A" 3587, "A" 3693, "A" 3751 modificada por el punto 1. de la Comunicación "A" 5135, "A" 3812, "A" 3813 y "A" 4099.

Respecto de los reembarcos comprendidos en el subrégimen ZFRE, las entidades financieras designadas para el seguimiento de la negociación de divisas pueden considerar cumplimentado el ingreso de divisas correspondiente, en la medida que los bienes embarcados correspondan a oficializaciones de importación instrumentadas por ZFI, por ingresos de los bienes a zona franca inhabilitados para acceder al mercado local de cambios para pagos de importaciones de bienes, por no corresponder a una venta de bienes de un no residente a un residente (punto 2. de la Comunicación "A" 5135).

En el punto 4. de la Comunicación "A" 5135 se contempla el caso de reexportación de mercaderías no utilizadas que fueron ingresadas por el Régimen de Aduana en Factoría (RAF) que se registra mediante el subrégimen RR01 (Resolución General AFIP 1673/04).

Adicionalmente, la Comunicación "A" 4839 habilitó a las entidades financieras a cargo del seguimiento del permiso de embarque a otorgar el cumplido en operaciones documentadas con la ventaja aduanera "EXPONOTITONEROSO" que no resultan susceptibles de generar un contravalor en divisas, en la medida que se cumplan las condiciones previstas en la norma, y estableció que los casos no comprendidos la entidad a cargo del seguimiento de los embarques involucrados podrá efectuar la consulta al Banco Central debiendo adjuntar una certificación de auditor externo, en la que deje constancia de que en base a la documentación y registros contables y extracontables de la empresa, la entrega del bien al no residente, se ha efectuado sin contraprestación de ningún tipo como forma de pago (punto 7 de la Comunicación "A" 5135).También resulta de aplicación lo dispuesto precedentemente en los casos de exportaciones documentadas con la ventaja aduanera EXPOSINVALORCOM (Comunicación "C" 52211).
Condiciones de venta EXW y FAS, DDP y FCA: Mediante las Comunicaciones "A" 3922, "A" 4004 y "A" 4076 se establecieron los mecanismos de seguimiento para el ingreso de divisas correspondientes a las exportaciones de bienes que se realicen bajo las condiciones de venta EXW y FAS, DDP y FCA, respectivamente.

Embarques incumplidos por falta de pago del importador – Gestión de Cobro: respecto de los permisos de embarque que permanecen como incumplidos por falta de pago del importador debido a: control de cambios en el país del importador, insolvencia posterior del importador extranjero, o en los casos de deudor moroso (con o sin inicio de acciones judiciales, cubiertos o no con pólizas de seguro de crédito a la exportación), la entidad financiera a cargo del seguimiento del mismo, además de informar el permiso como incumplido de acuerdo al régimen vigente, debe informar que el mismo se encuentra en gestión de cobro sin necesidad de contar con la conformidad previa de este Banco Central, en tanto se cumplan las condiciones que para cada caso se detallan en la Comunicación "A" 5019 modificada por la Comunicación "A" 5729. De acuerdo con estas normas, si una vez superados los inconvenientes que dieron lugar al no cobro el importador efectuara el pago, el exportador argentino o en su caso la compañía de seguros de crédito a la exportación deberá ingresar las divisas dentro de los 5 días hábiles de la fecha de puesta a disposición de los fondos.

Embarques con montos retenidos por impuestos aplicables en el país de destino de los bienes: en esos casos, las entidades financieras designadas para el seguimiento de los permisos de embarque pueden otorgar el cumplido de embarque por el monto retenido en el exterior, en la medida que se cuente con la documentación señalada en la Comunicaciones "A" 4922 y "C" 62405.

Embarques que contienen insumos importados temporalmente sin giro de divisas: mediante el punto 6. de la Comunicación "A" 5135, aclarado por la Comunicación "C" 61688, se reordenaron las normas que establecen el mecanismo por el cual las entidades a cargo del seguimiento de los embarques involucrados pueden considerar que el exportador ha cumplimentado el ingreso de las divisas por hasta el monto de los bienes importados temporalmente sin uso de divisas incorporados en el valor de los bienes exportados.

Embarques que habrían experimentado ajustes en los precios con posterioridad a la fecha de embarque: Por Comunicación "C" 53856 se aclararon aspectos relacionados a la documentación a presentar ante los requerimientos de las áreas de control del Banco Central, en los casos de exportadores que, como consecuencia de la caída de precios de sus productos por efecto de la crisis financiera internacional, se habrían visto en la necesidad de renegociar los contratos de ventas con ajustes en los precios.

Exportaciones a Venezuela bajo el Mecanismo Financiero acordado entre ambos países. La Comunicación "A" 5276 dio a conocer disposiciones relacionadas con el seguimiento de la obligación de ingreso de divisas por exportaciones de bienes correspondientes a embarques a la República Bolivariana de Venezuela, cuyos cobros se produzcan a través del Mecanismo Financiero establecido por el Convenio Integral de Cooperación entre dicho país y la República Argentina el 6.4.2004, y sus modificaciones.

1.a.iii. Anticipos y prefinanciaciones de exportaciones

Por Comunicación "A" 4443 y complementarias se dieron a conocer normas aplicables para el ingreso y liquidación de anticipos y prefinanciaciones de exportaciones. Las normas establecen los requisitos para poder considerar los ingresos de fondos por el mercado local de cambios bajo estos conceptos. Estos son:

Que el acreedor esté comprendido en el listado de acreedores que pueden otorgar prefinanciaciones (Comunicaciones "A" 4684, "A" 4902 punto 2 y "A" 5625).

Que se cuente con documentación que avale la operación: orden de compra o suministro o contrato. Alternativamente el exportador puede optar por no presentar esta documentación en la medida que su endeudamiento por estos conceptos no supere el 50% del promedio anual de las exportaciones de los últimos 36 meses calendarios previos o de las exportaciones de los últimos 12 meses calendarios, el que sea mayor (Comunicación "A" 5492).

Como total adeudado el exportador debe considerar los saldos pendientes de cancelación que registran los bancos designados para el seguimiento de anticipos y prefinanciaciones, y cualquier deuda por estos conceptos que por cualquier circunstancia aún no tenga un banco designado.

Por ingresos en concepto de prefinanciaciones, no deben existir demoras en la realización de embarques (Comunicación "A" 5225). La norma establece plazos máximos de 365 y 540 días corridos según el tipo de bien para realizar el embarque cuyas divisas serán aplicadas a la cancelación del anticipo o prefinanciación ingresado (Comunicación "A" 5492).

Respecto de los plazos establecidos para la materialización del embarque, cuando por la tipicidad del producto y el tiempo que demanda la producción del bien a exportar fueran necesarios plazos mayores, puede requerirse la conformidad previa de este Banco Central. También, las entidades intervinientes pueden otorgar un plazo de embarque adicional de hasta 180 días corridos cuando existan causales ajenas al exportador, pudiendo requerirse la conformidad previa del Banco Central de ser necesario un plazo adicional mayor (Comunicación "A" 5492).

En este sentido, la Comunicación "C" 53533 aclaró que la caída de la demanda y de los precios internacionales de los bienes exportados acontecidos con posterioridad a los ingresos por el mercado local de cambios de los anticipos y prefinanciaciones de exportaciones, son causales que pueden justificar la extensión de los plazos de embarque.

Por otra parte, el punto 6. de la Comunicación "A" 4443, modificado por las Comunicaciones "A" 4493 y "A" 4902 punto 1. prevé operaciones con líneas a mediano plazo, bajo ciertas condiciones y en la medida que siempre se cumpla con el plazo de embarque.

Que no existan deudas pendientes por estos conceptos anteriores al 8.09.05 en los términos señalados en la Comunicación "A" 4684.

De no efectuarse los embarques en los plazos máximos establecidos por tipo de bien, respetando el ordenamiento establecido, el exportador no puede liquidar nuevas operaciones por prefinanciaciones de exportaciones en el mercado local de cambios, hasta que regularice su situación. Esta regularización se materializa con: a) la realización de los embarques pendientes con plazo vencido, o b) la constitución del depósito del punto 6. de la Comunicación "A" 4359, si opta por cancelar sus obligaciones con el exterior por cualquier modalidad que no sea la aplicación de divisas de futuros embarques, o c) la cancelación de la deuda con la entidad financiera local por cualquier modalidad, sin la aplicación de anticipos o cobros de exportaciones (Comunicación "A" 5225).

Para los ingresos por prefinanciaciones, no haber cancelado anticipos o prefinanciaciones sin aplicación de embarques en los 60 días corridos anteriores, salvo en los casos previstos en la Comunicación "A" 4561.
En todos los casos, se deben dar cumplimiento a las disposiciones establecidas en la Comunicación "A" 5300, tanto respecto a los plazos de transferencia y liquidación de de las divisas como a la acreditación de los fondos en una cuenta a la vista a nombre del cliente.

Los ingresos en concepto de prefinanciaciones, son posibles sin requerir la conformidad previa del Banco Central en la medida que se dé cumplimiento a la totalidad de las condiciones establecidas en la Comunicación "A" 4443 y complementarias. Una de estas condiciones, es el plazo establecido para su ingreso y negociación por el mercado local de cambios (punto 1. de la Comunicación "A" 5300). En los casos que no se dé cumplimiento a las condiciones establecidas para catalogar el financiamiento como de prefinanciaciones de exportaciones de bienes, el ingreso es factible bajo la forma y condiciones que rigen el ingreso de préstamos financieros del exterior (Comunicación "C" 6671La cancelación de anticipos y prefinanciaciones de exportaciones del exterior, por deudas directas no avaladas por bancos locales, que no fueran cumplidas con la aplicación de exportaciones, se regirán para su cancelación con el exterior por las normas aplicables a la cancelación de préstamos financieros del exterior considerando como fecha de origen, la fecha de concertación de la liquidación del ingreso de las divisas al país. En este sentido, por los anticipos y prefinanciaciones de exportaciones ingresados a partir del 10.06.2005 inclusive, que se cancelen de acuerdo a las normas aplicables a la cancelación de préstamos financieros del exterior, previamente al acceso al mercado de cambios, se debe constituir el depósito no remunerado del 30% a un año de plazo dispuesto por Comunicación "A" 4359 (punto 6.4.a. de la Comunicación "A" 5265).

Las excepciones a lo expuesto en el párrafo precedente están contempladas en las Comunicaciones "A" 4561 y "A" 4823 (punto II). En estos casos, que abarcan saldos pendientes de cancelación, suspensión de embarques por regulaciones

estatales, mercadería rechazada en destino y operaciones menores, el acceso al mercado de cambios se rige por las normas aplicables a la cancelación de endeudamientos comerciales.

Asimismo con la conformidad previa de este Banco Central, también están exceptuadas de lo dispuesto en el punto 6.4.a. de la Comunicación "A" 5265, las devoluciones de anticipos cuando los embarques no pudieron concretarse debido a razones imprevisibles de fuerza mayor ajenas a la voluntad del exportador (Comunicación "A" 4659).

También se admite el registro de la cancelación de anticipos que se documenten con notas de débito emitidas por el exportador por cargos derivados de la operatoria con el exterior por montos que no superen el equivalente de US$ 10.000 por mes calendario en el conjunto de las entidades autorizadas a operar en cambios (punto III. de la Comunicación "A" 4823).

1.a.iv. Aplicación de cobros de exportaciones de bienes a la cancelación de anticipos y prefinanciaciones de exportaciones y otras financiaciones externas

Se permiten aplicaciones de cobros de exportación en el exterior, para la cancelación de deudas del exportador por: anticipos y prefinanciaciones de exportaciones (punto 5. de la Comunicación "A" 3473).

financiaciones de nuevos proyectos de inversión en el país para el aumento en la producción de bienes exportables que en su mayor parte serán colocados en mercados externos, o que aumenten la producción de bienes que permitan sustituir

importaciones, o que permitan aumentar la capacidad de transporte de exportaciones de bienes y servicios con la construcción de obras de infraestructura en puertos, aeropuertos y terminales terrestres de transporte internacional, en la medida que se cumplan los restantes requisitos establecidos en el punto 7.1. de la Comunicación "A" 5265 modificado por las Comunicaciones "A" 5464, "A" 5475 y complementado por la Com. "A" 5597.

otras deudas financieras por emisiones de bonos en el exterior y por préstamos con bancos del exterior y en moneda extranjera con entidades financieras locales en la medida que se cumplan las condiciones de plazo (no menor a 10 años), vida promedio (no inferior a 5 años) y tasa de interés de la operación de financiación (hasta un spread de 100 puntos básicos sobre la tasa libo a 180 días), y restantes requisitos establecidos en el punto 7.2. de la Comunicación "A" 5265 servicios de capital e intereses de endeudamientos financieros externos ingresados para la suscripción del Bono Argentino de Ahorro para el Desarrollo (BAADE), en las condiciones establecidas en la Comunicación "A" 5487.

Por Comunicación "A" 4110 se dictaron normas que contemplan para los casos de fusiones, que a partir de la fecha de inscripción de la fusión en el Registro Público de Comercio, las operaciones de exportación de bienes y servicios pendientes de ingreso y liquidación en el mercado local de cambios, y los anticipos y préstamos de prefinanciación de exportaciones pendientes de cancelación de las sociedades disueltas en el proceso de fusión, son consideradas como operaciones de la sociedad fusionaria o en su caso de la incorporante.

1.a.v. Tipo de cambio aplicable a operaciones de exportación de bienes ingresadas fuera de plazo

Por Comunicación "A" 5630 se reestableció la vigencia de la Comunicación "A" 3608 del 17.05.02, por lo que a los cobros de exportaciones de bienes alcanzados por la Comunicación "A" 3473 y complementarias que sean liquidados a partir del 26.09.14 con plazos vencidos, se les aplica el tipo de cambio de referencia informado por el BCRA para el día en que venció el plazo de liquidación. Si este tipo de cambio fuera mayor al correspondiente al de la fecha de efectiva liquidación, corresponderá aplicar este último.

Lo expuesto precedentemente no resulta de aplicación en el caso de cobros de exportaciones que hayan incumplido el plazo por falta de pago del importador, en la medida que estén informadas como "incumplidos en gestión de cobro" en los términos de la Comunicación "A" 5019, y que los fondos que sean cobrados, se liquiden dentro de los 5 días hábiles de recibido su cobro.

1.a.vi. Otras normas

Cuando a los fines de dar cumplimiento a la obligación de ingreso de divisas de cobros de exportaciones de bienes en los plazos determinados por la normativa aplicable, los exportadores de bienes anticipen con fondos propios desde sus cuentas en el exterior, el ingreso de cobros por exportaciones realizadas y pendientes de cobro, en la declaración jurada adjunta al boleto de cambio, se debe dejar expresa constancia de tal hecho, y de que a la fecha de negociación, el exportador no ha cobrado tal operación (Comunicación "C" 66718).

1.b. Cobros de exportaciones de servicios

Se rige por las normas dadas a conocer por la Comunicación "A" 5264 y complementarias (Comunicaciones "A" 5295). Las operaciones que no se ajusten a lo dispuesto en dichas normas, requieren la conformidad previa del Banco Central (Comunicación "A" 5539).

Los ingresos percibidos en moneda extranjera por residentes por la exportación de servicios y por cobros de siniestros por coberturas contratadas a no residentes de acuerdo a la normativa legal, que no correspondan al comercio internacional de bienes -que se rigen por las normas aplicables a cobros de exportaciones y pagos de importaciones-, deben ser ingresados por el mercado local de cambios en un plazo no mayor a los 15 días hábiles a partir de la fecha de su percepción en el exterior o en el país, o de su acreditación en cuentas del exterior (Comunicación "A" 5264).

Por los servicios prestados a no residentes cobrados en divisas, el ingreso debe corresponder al 100% del monto de divisas efectivamente percibido, neto de retenciones o descuentos efectuados en el exterior por el cliente y/o por sistemas internacionales de compensaciones habituales internacionalmente en la liquidación de los conceptos compensados.
La obligación de ingreso de los cobros percibidos por servicios, no es aplicable en la medida que se contemple

específicamente en la normativa cambiaria, la posibilidad de su aplicación en el exterior a la atención de servicios de deudas financieras (punto 7.1. de la Comunicación "A" 5265 modificado por las Comunicaciones "A" 5464, "A" 5475 y complementado por Com. "A" 5597).

Por Comunicación "A" 5630 se reestableció la vigencia de la Comunicación "A" 3608 del 17.05.02, por lo que a los cobros de exportaciones de servicios alcanzados por la Comunicación "A" 3473 y complementarias que sean liquidados a partir del 26.09.14 con plazos vencidos, se les aplica el tipo de cambio de referencia informado por el BCRA para el día en que venció el plazo de liquidación. Si este tipo de cambio fuera mayor al correspondiente al de la fecha de efectiva liquidación, corresponderá aplicar este último.

El producido de la liquidación de cambio por ingresos de residentes que correspondan a servicios debe ser acreditado en una cuenta a la vista a nombre del cliente en una entidad financiera local (punto 1. de la Comunicación "A" 5295).

1.c. Rentas

Se rige por las normas dadas a conocer por la Comunicación "A" 5264 y complementarias (Comunicación "A" 5295). Las operaciones que no se ajusten a lo dispuesto en dichas normas, requieren la conformidad previa del Banco Central (Comunicación "A" 5539).

Las rentas percibidas por residentes no tienen obligación de ingreso y liquidación en el mercado local de cambios salvo en el caso de empresas que adquirieron activos externos de inversión directa financiados total o parcialmente con endeudamiento externo y cuando hubieran requerido la conformidad previa al Banco Central (Comunicación "A" 5265 punto 4.1.g.).

Las rentas cobradas por residentes por sus inversiones en activos externos que pasen por una cuenta en el exterior del residente de manera transitoria (hasta 10 días hábiles), pueden ser ingresadas por el concepto de rentas que corresponda (Comunicación "A" 5264 punto 2.7.).

El producido de la liquidación de cambio por ingresos de residentes que correspondan a rentas, debe ser acreditado en una cuenta a la vista a nombre del cliente en una entidad financiera local (punto 1. de la Comunicación "A" 5295).

1.d. Otras transferencias corrientes

Se rige por las normas dadas a conocer por la Comunicación "A" 5264 y complementarias (Comunicaciones "A" 5295 y "A" 5377). Las operaciones que no se ajusten a lo dispuesto en dichas normas, requieren la conformidad previa del Banco Central (Comunicación "A" 5539).

Ayuda familiar. Los ingresos en concepto de ayuda familiar deben corresponder a transferencias de fondos ordenadas por personas físicas no residentes a favor de personas físicas residentes (Comunicación "A" 5264 punto 2.5.).

Donaciones. Las entidades pueden cursar operaciones de ingreso por donaciones en determinados casos que dependen del tipo de ordenante y/o beneficiario. En otros casos se requiere una escritura pública y constancia de la comunicación a la AFIP de la aceptación de la donación (Comunicación "A" 5264 punto 2.6.).

Los ingresos que correspondan a jubilaciones y pensiones, cuotas alimentarias y otras operaciones que califiquen como transferencias corrientes acorde a los criterios internacionales, que sean abonados por no residentes que pasen por una cuenta en el exterior del residente de manera transitoria (hasta 10 días hábiles) pueden ser ingresadas por el concepto que corresponda (Comunicación "A" 5264 punto 2.8. modificado por Comunicación "A" 5377).

1.e. Capitales

Mediante la Comunicación "A" 5265 se dio a conocer un reordenamiento y nuevas normas aplicables en materia de deudas financieras.

En su punto 1. constan las definiciones de diversos conceptos. Se entiende por Deuda financiera con el exterior a las

deudas contraídas con no residentes que no tengan su origen en una operación de comercio exterior argentino, o que teniendo este origen, no califican en la normativa cambiaria como una deuda comercial con el exterior. Se consideran Bonos y otros títulos de deuda externos a los que cumplen con las siguientes condiciones:

1. la emisión se efectúa en el extranjero acorde a las reglamentaciones del país de emisión y se rige por ley extranjera,
2. es ofrecida y suscripta en su mayor parte en el exterior, para lo cual la emisión debe dar cumplimiento a las reglamentaciones del país de suscripción,
3. es integrada en su totalidad en el exterior,
4. los servicios de capital y renta son pagaderos en el exterior.

También están comprendidos los bonos y otros títulos de deuda entregados en canje de otros bonos o títulos que cumplan con la totalidad de las condiciones anteriores, y/o en canje de otras obligaciones con no residentes cuyo origen sea una deuda externa argentina.

1.e.i. Obligación de ingreso y liquidación de los fondos en el mercado local de cambios

Las nuevas operaciones de endeudamiento financiero con el exterior del sector financiero, del sector privado no financiero y gobiernos locales, en la medida que no sean por capitalización de intereses, deben corresponder a liquidaciones de divisas en el Mercado Único y Libre de Cambios. Lo expuesto alcanza a los endeudamientos por emisiones de títulos de deuda que cumplan las condiciones expuestas para ser considerados como externos, préstamos financieros -incluyendo operaciones de pase de valores-, líneas de crédito del exterior de carácter financiero, y toda otra operación donde haya un desembolso de fondos por parte del acreedor del exterior con el cual se origina un endeudamiento financiero con un no residente, excepto en los casos que sea de aplicación la excepción prevista en el artículo 3° del Decreto 753/04.

La obligación de ingreso y liquidación en el mercado de cambios de nuevos endeudamientos de carácter financiero, puede cumplirse en un plazo de hasta 30 días corridos de la fecha de desembolso de los fondos. El producido de la liquidación de cambio debe ser acreditado en una cuenta a la vista a nombre del cliente en una entidad financiera local. Las emisiones de títulos de deuda locales del sector financiero y sector privado no financiero, que sean denominados en moneda extranjera, y cuyos servicios de capital e intereses no sean exclusivamente pagaderos en pesos en el país, deben ser suscriptos en moneda extranjera y los fondos obtenidos, deben ser liquidados en el Mercado Único y Libre de Cambios dentro de los 30 días corridos de la fecha de integración de los fondos.

Sólo es posible la suscripción en pesos de bonos emitidos en moneda extranjera, o emitir bonos en moneda extranjera en canje de bonos o deudas en pesos, cuando los servicios de la nueva emisión de deuda emitida en moneda extranjera, son exclusivamente pagaderos en pesos en el país.

1.e.ii. Plazos mínimos de endeudamientos financieros

Los nuevos endeudamientos de carácter financiero ingresados en el mercado local de cambios y las renovaciones de deudas financieras con no residentes del sector financiero y del sector privado no financiero, deben pactarse, mantenerse y renovarse por plazos mínimos de 365 días corridos, no pudiendo ser cancelados con anterioridad al vencimiento de ese plazo, cualquiera sea la forma de cancelación de la obligación con el exterior e independientemente de si la misma se efectúa o no con acceso el mercado local de cambios.

Quedan exceptuadas de lo dispuesto en el párrafo anterior, las emisiones primarias de títulos de deuda que cuenten con oferta pública y cotización en mercados autorregulados, y los saldos de corresponsalía de las entidades autorizadas a operar en cambios, en la medida que no constituyan líneas de crédito, en cuyo caso deben cumplir con los requisitos para los ingresos de préstamos financieros.

El plazo mínimo exigido para las renovaciones de deudas financieras con el exterior, debe considerarse cumplido cuando se realicen pagos de servicios de capital de las obligaciones emitidas para implementar acuerdos de refinanciación de deuda externa, en la medida que se cumplan las condiciones establecidas en el punto 2.2. del Anexo del citado reordenamiento.

1.e.iii. Constitución de depósitos no remunerados a 365 días en moneda extranjera – Decreto 616/2005

En función de lo dispuesto por el Decreto N° 616/2005 del 9.06.2005, mediante Comunicación "A" 4359 se reglamentó la constitución de depósitos no remunerados en entidades financieras locales con las características señaladas en la Comunicación "A" 4360, que se constituirán en dólares estadounidenses por el 30% del equivalente en esa moneda del total de la operación que da lugar a la constitución del depósito, cuando se registren, a partir del 10.06.2005 ingresos de moneda extranjera en el mercado de cambios por los siguientes conceptos:

Deudas financieras del sector financiero y privado no financiero, con la excepción de las emisiones primarias de títulos de deuda que cuenten con oferta pública y cotización en mercados autorregulados.

Los depósitos constituidos por ingresos de divisas por préstamos financieros, podrán ser liberados en la medida que se demuestre la capitalización de dichos préstamos por inversores directos en la sociedad tomadora del endeudamiento, y se presente constancia del inicio del trámite de inscripción ante el Registro Público de Comercio de la capitalización definitiva del aporte. En estos casos, deben cumplirse con los restantes requisitos establecidos en la normativa cambiaria para exceptuar del depósito no remunerado a los ingresos de fondos del exterior en concepto de inversiones directas (Comunicación "A" 4762).

Emisiones primarias de acciones de empresas residentes que no cuenten con oferta pública y cotización en mercados autorregulados, en la medida que no constituyan fondos de inversión directa.

Inversiones de portafolio de no residentes destinadas a tenencias de moneda local y de activos y pasivos financieros del sector financiero y privado no financiero, en la medida que no correspondan a la suscripción primaria de títulos de deuda que cuenten con oferta pública y cotización en mercados autorregulados, y/o a la suscripción primaria de acciones de empresas residentes que cuenten con oferta pública y cotización en mercados autorregulados.

Inversiones de portafolio de no residentes destinados a la adquisición de algún derecho en mercados secundarios respecto a valores emitidos por el sector público.
En función de lo dispuesto por Resolución N° 365/2005 del Ministerio de Economía y Producción del 28.06.2005, se incorporaron mediante la Comunicación "A" 4377 las siguientes operaciones a partir del 29.06.2005 inclusive:

Inversiones de portafolio de no residentes destinados a la suscripción primaria de títulos emitidos por el Banco Central.
Los ingresos en el mercado local de cambios por ventas de activos externos de residentes del sector privado, por el excedente que supere el equivalente de dólares estadounidenses 2.000.000 por mes calendario, en el conjunto de las entidades autorizadas a operar en cambios.

Asimismo, mediante la Resolución N° 637/2005 del Ministerio de Economía y Producción, se incorporaron a partir del 17.11.2005 las siguientes operaciones:

Todo ingreso de fondos al mercado local de cambios destinado a suscribir la emisión primaria de títulos, bonos o certificados de participación emitidos por el fiduciario de un fideicomiso, que cuenten o no con oferta pública y cotización en mercados autorregulados, cuando los requisitos mencionados resulten aplicables a la adquisición de alguno de los activos fideicomitidos (Comunicación "B" 8599).

Para los ingresos en monedas extranjeras distintas al dólar estadounidense, deben considerarse a los efectos de determinar el monto del depósito, los tipos de pase al cierre del mercado de cambios cotizados por el Banco de la Nación Argentina, el día hábil inmediato anterior a la fecha de su constitución.

Los fondos en dólares estadounidenses que correspondan a la liberación de depósitos constituidos en función de las disposiciones establecidas por el Decreto N° 616/05 con acceso al Mercado Único y Libre de Cambios, ya sea a su vencimiento o por cualquier otro motivo previsto en la normativa, deben ser liquidados a pesos en la entidad que efectúa la liberación del depósito que pondrá a disposición del cliente los pesos resultantes de la liquidación de cambio (Comunicación "A" 5532).

1.e.iv. Excepciones a la constitución del depósito no remunerado

Están exceptuadas de la constitución del depósito no remunerado las siguientes operaciones:

Las liquidaciones de moneda extranjera de residentes originadas en préstamos en moneda extranjera otorgados por las entidades financieras locales.

Los ingresos de divisas en el mercado de cambios por aportes de inversiones directas en el país -Código 447- y ventas de participaciones en empresas locales a inversores directos -Código 453-, en la medida que la entidad interviniente cuente con la documentación indicada en la Comunicación "A" 5532.

Dicha norma regula los ingresos por capitalización definitiva del aporte, por ofertas públicas de adquisición o por reintegros de cEn los casos de capitalización definitiva, dentro de los 540 días corridos siguientes al inicio del trámite de inscripción ante el Registro Público de Comercio, el cliente debe presentar ante la entidad interviniente la documentación que avale dicha capitalización definitiva.

En la medida que no se presente en los momentos indicados la documentación respectiva, la entidad interviniente debe dentro de los 5 días hábiles siguientes al vencimiento de los plazos establecidos, informar los incumplimientos a la Gerencia de Control por nota a ingresar por Mesa de Entradas.

En los casos de ofertas públicas de adquisición autorizadas por la Comisión Nacional de Valores que no se concreten o que se realicen por un monto menor al previsto por la no aceptación de los tenedores de las acciones, se admite el acceso al mercado local de cambios dentro de los 20 días hábiles siguientes a la fecha de no aceptación total o parcial de la oferta de adquisición para la transferencia al inversor de los fondos excedentes que hubieran sido ingresados al mercado local de cambios para hacer frente a dicha oferta (Comunicación "A" 5532).

Los ingresos por inversiones de no residentes aplicadas a la compra de inmuebles -Código 489-, estarán exceptuadas de constituir el depósito, sólo en la medida que:

3.1 En el día de la liquidación de cambio se proceda en forma simultánea, a la firma de la escritura traslativa del dominio a favor del no residente, a cuya compra se deben destinar los fondos resultantes de la operación de cambio (Comunicación "A" 4923).

3.2 Los fondos resultantes de la liquidación de cambio sean depositados en una cuenta judicial, para ser destinados a la compra de un inmueble cuya venta sea llevada a cabo en el trámite de un expediente judicial, debiéndose cumplir los restantes requisitos establecidos en la Comunicación "A" 4923.

Los ingresos de fondos externos destinados al pago del boleto de compra venta y cuotas por compras de inmuebles en construcción en el país, pueden registrarse como ingresos cambiarios por inversiones directas, cuando se cumplan las condiciones especificadas en la Comunicación "A" 4762.

Todo tipo de ingreso de fondos al país que ordenen los Organismos Multilaterales y Bilaterales de Crédito y Agencias Oficiales de Crédito, en forma directa o por medio de sus agencias vinculadas, siempre que los mismos estuvieran vinculados con operaciones realizadas en cumplimiento de su objeto (Artículo 1º de la Resolución Nº 280/09 del Ministerio de Economía y Finanzas Públicas - Comunicación "B" 9566).

Otros endeudamientos financieros con el exterior del sector financiero y privado no financiero, en la medida que simultáneamente se afecten los fondos resultantes de la liquidación de cambio, netos de impuestos y gastos, a: (i) la compra de divisas para la cancelación de servicios de capital de deuda externa y/o (ii) la formación de activos externos de largo plazo (Comunicación "A" 4377).

Otros endeudamientos financieros con el exterior del sector privado no financiero, en la medida que sean contraídos y cancelados a una vida promedio no menor a los dos años, incluyendo en su cálculo los pagos de capital e intereses, y estén destinados a la inversión en activos no financieros (Comunicación "A" 4377).

A tal efecto, los activos no financieros comprenden:

1. Inversiones registradas en el rubro "bienes de uso" del balance contable (Comunicación "C" 42303), y/o
2. "intangibles por costo de mina" y/o "gastos de investigación, prospección y exploración" (Comunicación "C" 42884), y/o
3. "compras de derechos de explotación" que contablemente hayan sido registradas en el balance de la empresa dentro del rubro "activos intangibles" (Comunicación "C" 44670), y/o
4. las inversiones en activos que sean asimilables a un derecho de propiedad intelectual, cuya comercialización se realiza mediante la cesión de los derechos de explotación, y que contablemente correspondan registrarse dentro de "activos intangibles" en el balance de la empresa (Comunicación "C" 46394), y/o
5. compras de bienes y servicios a registrar en el rubro "bienes de cambio" del balance contable de la empresa en la medida que no constituyan activos financieros (Comunicación "A" 4804 del 15.05.08).

Esta excepción caduca automáticamente, cuando sea modificado el destino declarado, debiéndose en ese caso, dentro de los 10 días hábiles de producido dicho hecho, constituir el depósito establecido en el punto 6 de la Comunicación "A" 4359.

Mediante la Comunicación "A" 4762 se establecieron requisitos y plazos para presentar la documentación que acredite el correcto encuadre de la operación en la excepción establecida. Consta en dicha norma que los bienes o derechos adquiridos comprendidos en las excepciones acorde al listado precedente, deben ser incorporados al activo de la empresa con posterioridad a la fecha de liquidación de los fondos en el mercado local de cambios, y también establece que es admisible la aplicación a la cancelación de la deuda originada en la adquisición del activo, cuando el activo se haya incorporado al patrimonio de la empresa con posterioridad a la fecha en que la entidad del exterior haya confirmado el otorgamiento en firme del préstamo, contando la empresa con documentación fehaciente que demuestre la fecha de otorgamiento en firme de la financiación externa.

Cuando el destino de los fondos sea la adquisición de bienes de capital destinados a la producción, alternativamente a los requisitos establecidos por la Comunicación "A" 4762, la Comunicación "A" 4974 dispuso que el cliente dispondrá de 30 días corridos posteriores a la negociación de cambio para presentar la documentación que confirme la efectiva aplicación de los fondos al destino exceptuado.

Cuando se ingresen fondos del exterior que estén exceptuados de la aplicación del depósito no remunerado por corresponder a ingresos de préstamos financieros incluidos en la excepción prevista en el punto 2.c. de la Comunicación "A" 4377, por estar destinados los fondos a la compra de activos no financieros, el resultado de la operación de cambio debe ser acreditado en una cuenta bancaria a la vista separada de la operatoria normal, admitiéndose el cambio de entidad en las condiciones previstas en la Comunicación "A" 5597.

Por Comunicación "A" 4711, se incluyeron en las excepciones a la aplicación del depósito no remunerado, a los ingresos en el mercado local de cambios por repatriaciones de activos externos de residentes cuando se dan las siguientes condiciones:

Cuando los fondos resultantes de las ventas de activos externos de personas jurídicas residentes, son destinados por la empresa a la adquisición de activos no financieros que encuadren en las adquisiciones listadas en las Comunicaciones "C" 42303, 42884, 44670 y 46394.

Cuando los fondos resultantes de las ventas de activos externos de personas físicas o jurídicas residentes, son destinados a realizar nuevos aportes de capital en empresas residentes, y la empresa receptora los aplica a la adquisición de activos no financieros listados en las Comunicaciones "C" 42303, 42884, 44670 y 46394.

La excepción caduca automáticamente cuando sea modificado el destino declarado, debiéndose en ese caso, dentro de los 10 días hábiles de producido dicho hecho, constituir el depósito establecido en el punto 6 de la Comunicación "A" 4359 por los ingresos que hayan superado el tope mensual establecido en la Comunicación "A" 4377.

Mediante la Comunicación "A" 4762 y complementarias se establecieron requisitos y plazos para presentar la documentación que acredite el correcto encuadre de la operación en la excepción establecida.

Los fondos de financiamientos externos que sean contraídos y cancelados a una vida promedio no menor a dos años,

incluyendo en su cálculo los pagos de capital e intereses, y hayan sido otorgados al sector privado no financiero o al sector financiero siempre que sean aplicados a la provisión de servicios de financiación y/o capacitación de microemprendimientos y/o mejoramiento de la vivienda única y habitación familiar, en las condiciones establecidas en la Comunicación "A" 4918.

Ingresos de financiaciones de exportaciones de bienes con recurso al exportador, realizados en entidades del exterior que cumplan los requisitos establecidos en el punto 2.f. de la Comunicación "A" 4377.

Las ventas de activos externos de residentes del sector privado destinados a la suscripción primaria de títulos públicos emitidos por el Gobierno Nacional, cuyos fondos sean aplicados a la compra de moneda extranjera para hacer frente a los servicios de su deuda (Comunicación "A" 4386).

Están exceptuados del límite establecido en el punto 1.b. de la Comunicación "A" 4377 los ingresos de divisas que realicen los Fondos Comunes de Inversión para dar cumplimiento a los pagos que deben efectuar a clientes no alcanzados por lo dispuesto en el punto 1.b. de la Comunicación "A" 4377 (Comunicación "A" 4887).

Están exceptuadas del límite establecido en el punto 1.b. de la Comunicación "A" 4377, las concertaciones de cambio por la venta en el mercado local de cambios de divisas ingresadas en concepto de repatriación de inversiones de portafolio de residentes que realicen los agentes bursátiles residentes en el país, cuando los fondos resultantes de estas operaciones se apliquen dentro de las 24 horas hábiles siguientes de la fecha de liquidación de cambio, a cancelar compras de valores emitidos por no residentes con cotización en el país y en el exterior, en operaciones concertadas con el sector público con una anterioridad no mayor a las 72 horas hábiles, y liquidables en moneda extranjera en el país (Comunicación "A" 5020).

Pagos de no residentes a entidades financieras locales en concepto de ejecuciones de garantías financieras y cobros de deudas financieras. En estos casos se requiere la previa conformidad del Banco Central para la no constitución del depósito, salvo en los casos de operaciones detalladas en las Comunicaciones "A" 4507 y "A" 4574.
Ingresos de divisas de no residentes cuando los pesos resultantes de la liquidación de cambio son aplicados dentro de los 10 días hábiles siguientes a conceptos comprendidos en la clasificación de transacciones corrientes de las cuentas internacionales en las condiciones previstas en las Comunicaciones "A" 4901 y "C" 52729.

Ingresos de divisas de bancos del exterior destinados a la adquisición de billetes en moneda local para su exportación, para atender la demanda de viajeros y turistas, en la medida que se cumplan las condiciones expuestas en la Comunicación "A" 5118.

Todo ingreso de divisas al mercado local de cambios destinados u originados en la suscripción primaria de certificados de participación, bonos o títulos de deuda emitidos por fideicomisos cuyo objeto sea el desarrollo de obras de infraestructura energética, y cuyos activos subyacentes estén compuestos total o parcialmente por los cargos específicos creados por la Ley N° 26.095, en la medida que sean cancelados o rescatados total o parcialmente en plazos no inferiores a 365 días corridos, cualquiera sea su forma de cancelación (Resolución N° 731/2006 del Ministerio de Economía y Producción- Comunicación "B" 8814).

Los ingresos de divisas al mercado local de cambios destinados u originados en la suscripción y primera venta de acciones correspondientes a los Programas de Propiedad Participada, en el marco de oferta pública de acciones en el ámbito de la Bolsa de Comercio de Buenos Aires u otros mercados del exterior (Art. 14 de la Resolución N° 141/2007 del Ministerio de Economía y Producción – Comunicación "B" 8978).

Los ingresos de divisas por el mercado local de cambios que realizaran las entidades aseguradoras en cumplimiento de lo dispuesto por la Resolución N° 36.162/2011 de la Superintendencia de Seguros de la Nación (Comunicación "A" 5254).

Los ingresos de divisas de residentes que se registren en el mercado local de cambios en el marco de las normas previstas en la Ley N° 26.860, por el plazo previsto en el Artículo 4° de la ley (Resolución N° 256/13 del Ministerio de Economía y Finanzas Públicas B.O. 13.06.2013 – Comunicación "B" 10617).

La Resolución MEyFP N° 661/13 (B.O. 28.10.13) exceptuó de la obligación de constituir el depósito establecido por el Decreto N° 616/05 a los ingresos de fondos por el mercado de cambios destinados a financiar la incorporación de equipamiento industrial y tecnológico de empresas del país mediante adquisición y posterior entrega en leasing a aquellas del rubro maquinarias y tecnología y a los automotores que taxativamente en dicha norma se mencionan.

La Resolución MEyFP N° 657/13 (B.O. 28.10.13) exceptuó de la obligación de constituir el depósito establecido por el Decreto N° 616/05 a los ingresos de fondos propios por el mercado de cambios destinados a adquirir moneda local para el pago de obligaciones tributarias.

1.f. Enajenación de activos no financieros no producidos

Los montos percibidos en moneda extranjera por residentes por la enajenación de activos no financieros no producidos, como ser: pases de deportistas, patentes, marcas, derechos de autor, regalías, derechos de licencia, concesiones, arrendamientos y otros contratos transferibles, deberán ingresarse y liquidarse en el mercado local de cambios dentro de los 30 días corridos de la fecha de percepción de los fondos en el país o en el exterior o de su acreditación en cuentas del exterior (Comunicación "A" 4344).

1.g. Ingresos de fondos en el marco de la Ley N° 26.860

Por Comunicaciones "A" 5437 y "A" 5468 se reglamentaron los aspectos cambiarios que son aplicables a los ingresos de las transferencias del exterior en el marco de las normas por el régimen de exteriorización de activos. Por Comunicación "A" 5438 se dieron a conocer las normas de aplicación para los sujetos admitidos por la ley, cuando la exteriorización de activos se realice en billetes en euros, libras esterlinas, yenes y francos suizos.

2. EGRESOS DE FONDOS DEL MERCADO LOCAL DE CAMBIOS

De acuerdo con la Comunicación "A" 5245 y complementarias, las entidades autorizadas a operar en cambios deben consultar y registrar todas las operaciones de venta de moneda extranjera a realizar con sus clientes alcanzadas por el "Programa de Consulta de Operaciones Cambiarias" implementado por la Administración Federal de Ingresos Públicos a través de la Resolución General 3210/2011 y complementarias, que indicará si la operación resulta "Validada" o "Con inconsistencias".

La validación fiscal de los fondos aplicados a la compra solo es aplicable en los casos en que específicamente se establece dicha validación como requisito de acceso al mercado local de cambios.

2.a. Pagos de importaciones de bienes

En el Anexo de la Comunicación "A" 5274, modificado por las Comunicaciones "A" 5507, "A" 5574, "A" 5630 y "A" 5647 consta el reordenamiento de las normas aplicables para el acceso al mercado local de cambios para el pago de importaciones argentinas de bienes.

En el reordenamiento se incluyen especificaciones y definiciones. Entre ellas, que se considera como fecha de registro aduanero, la fecha de oficialización del despacho de importación en lugar de la fecha de despacho a plaza y que también se da cumplimiento a ese requisito cuando se cumplimente el trámite aduanero por el ingreso de bienes del exterior a zonas francas nacionales en la medida que dicho ingreso se corresponda con una venta de bienes de un no residente a un residente y en los casos de bienes ingresados al país por Solicitud Particular con despacho a plaza de los bienes y Courier. No se incluyen los registros aduaneros por importaciones suspensivas de depósitos de almacenamiento, ni los ingresos de importaciones temporarias sin giro de divisas. Se especifica que el acceso al mercado local de cambios es por hasta el monto facturado según la condición de compra pactada.

Dichas normas establecen, entre otras condiciones, las siguientes:

Que las ventas de divisas para el pago de importaciones sólo se pueden realizar con el pago con cheque propio o débito en cuentas locales del cliente. No se acepta el pago en efectivo.

Que los pagos anticipados deben ser realizados al proveedor del exterior o a la entidad financiera del exterior o la agencia oficial de crédito que financió el pago anticipado al proveedor del exterior. Dichos pagos pueden realizarse en tanto el importador no registre al momento de acceso al MULC, demoras en la demostración de la oficialización del despacho de importación o en su caso, del reingreso de la moneda extranjera por operaciones realizadas con acceso al mercado local de cambios con anterioridad al registro de ingreso aduanero, con las excepciones mencionadas en el punto v) del punto 4.2. del Anexo de la Comunicación "A" 5274 modificado por la Comunicación "A" 5507.

Que por los pagos de "deudas comerciales o pagos a la vista contra la presentación de la documentación de embarque" y los pagos anticipados se debe contar con la "Declaración Jurada Anticipada de Importación (DJAI)" dispuesta por la AFIP por Resolución General N° 3252/12 y complementarias, en estado de "Salida", en todos los casos en que dicha declaración sea requisito para el registro de la destinación definitiva de importación a consumo.

Que en los casos de importaciones con cartas de crédito o letras avaladas emitidas u otorgadas por entidades financieras locales, las entidades tienen acceso al mercado de cambios para su cancelación al exterior al vencimiento, independientemente de la presentación por parte del importador, de la documentación requerida para cursar pagos al exterior y en la medida que la operación cuente con el número de la "Declaración Jurada Anticipada de Importación (DJAI)" dispuesta por la AFIP por Resolución General N° 3252/12 y complementarias, en estado de "Salida", por las cartas de crédito o letras avaladas emitidas u otorgadas a partir del 01.02.2012 inclusive, en todos los casos en que dicha declaración sea requisito para el registro de la destinación definitiva de importación a consumo. En estos casos el requisito debe estar cumplido al momento de apertura de la carta de crédito o emisión del aval por parte de la entidad.

La implementación a partir del 01.07.2010 de un sistema de "Seguimiento de Pagos de Importaciones" SEPAIMPO, que elimina buena parte de la intervención física de la documentación aduanera y mejora los controles de que los pagos de importaciones estén respaldados por operaciones comerciales registradas en la Aduana.

El SEPAIMPO es un sistema que le permite al BCRA monitorear: (a) los pagos asociados a una oficialización de despacho de importación, y (b) la demostración del ingreso al país de los bienes que fueron pagados en forma parcial o total con anterioridad a la fecha del registro de ingreso aduanero de los bienes.

2.a.i. Esquema de seguimiento de oficializaciones de despachos de importación

Se implementa para las oficializaciones realizadas a partir del 01.07.2010. Las oficializaciones anteriores a esa fecha, y las realizadas por Solicitud Particular o Courier, y las ingresadas desde zonas francas con transferencia aduanera de dominio del exportador al importador, siguen con el esquema de control basado en la revisión e intervención de documentación aduanera por parte de la entidad que otorga acceso al MULC.

AFIP proporciona al BCRA la base de datos de oficializaciones de despachos de importación.

Para cada oficialización el importador designa ante AFIP una entidad financiera encargada del seguimiento del despacho de importación, pudiendo el importador posteriormente modificar la entidad nominada en la medida que no existan certificaciones emitidas de acceso al mercado local de cambios que estén pendientes de acceso al mercado local de cambios a la fecha de cambio de la entidad a cargo del seguimiento.

Los datos básicos de identificación (N° de despacho, CUIT y razón social del importador y entidad nominada) estarán disponibles a través de una consulta puntual para todas las entidades, permitiéndoles conocer cuál es la entidad encargada del seguimiento de la oficialización del despacho en ese momento a los efectos de requerirle las certificaciones necesarLa entidad que conste ante el BCRA como última entidad nominada por el importador para el seguimiento, tendrá acceso a información detallada de la oficialización.

El control del acceso al mercado de cambios por cada despacho de importación lo pasa a realizar una única entidad designada por el importador. La entidad designada es la que autoriza el acceso al mercado de cambios para los pagos al exterior, independientemente de la entidad por la que efectivamente se curse, y la que otorga las certificaciones de la demostración de ingreso aduanero de los bienes en los casos de pagos realizados con anterioridad a esta fecha.

2.a.ii. Esquema de seguimiento de pagos de importaciones con anterioridad al registro de ingreso aduanero

Abarca tanto a las operaciones pendientes a la fecha de implementación, como las que se realicen a partir de esa fecha. Cada pago de importación sin registro de ingreso aduanero que se realiza por el MULC queda unívocamente individualizado para su seguimiento.

La entidad por la que se cursa el pago estará a cargo del seguimiento de que se cumpla con la obligación de demostrar el posterior ingreso aduanero dentro de los plazos establecidos por la norma, y/o se devuelvan las divisas, y/o reportar las circunstancias que modifiquen el monto pendiente de regularización. De no contar con la certificación de aplicación a un despacho de importación, es la responsable de denunciar el incumplimiento al Banco Central.

2.a.iii. Acceso al MULC para el pago de importaciones que cuentan con registro de ingreso aduanero

Se debe realizar dando cumplimiento a lo establecido en el punto 3. del Anexo de la Comunicación "A" 5274. En la certificación que habilita el acceso del importador al MULC para realizar ese pago con imputación al despacho de importación bajo seguimiento de la entidad que la emite, debe constar si la operación requirió o no la "Declaración Jurada Anticipada de Importación (DJAI)" en estado de "Salida" y en caso de corresponder, N° de la misma (punto 8.1.3. xii.).

La Comunicación "A" 5507 incorporó como requisito de acceso al mercado local de cambios para el pago de importaciones de bienes con fecha de registro de ingreso aduanero anterior al 1.07.10, que se reúnan la totalidad de las siguientes condiciones: a) el monto por el que se solicita el acceso al mercado de cambios, corresponde al pago de las cuotas originales acordadas entre las partes, b) el vencimiento de la cuota que se abona no operó antes de los 180 días de la fecha de acceso, c) el beneficiario del pago es el acreedor original o una entidad bancaria del exterior en la cual el acreedor original descontó la operación, y d) el acreedor no es una persona física o jurídica vinculada con el deudor local en los términos de la Comunicación "C" 40209. De acuerdo con el punto 2 de la Comunicación "A" 5647, estas condiciones no resultan de aplicación para los pagos realizados por el sector público nacional o local y/o por las empresas controladas por el sector público nacional, ni en los casos de deudas con agencias oficiales de crédito a la exportación. Los casos que no encuadren en lo expuesto precedentemente, quedan sujetos a la conformidad previa del Banco Central.

La Comunicación "C" 65365 aclaró que los pagos de bienes que cuenten con el registro de ingreso aduanero que por alguna razón, no puedan ser registrados en el "Programa de Consulta de Operaciones Cambiarias" implementado por la Administración Federal de Ingresos Públicos, la entidad que dé curso a la operación acorde a la normativa cambiaria vigente, deberá informar a la AFIP para que ésta con los mecanismos que estime pertinentes, tome el registro de la operación cambiaria cursada.

2.a.iv. Acceso al MULC para el pago de importaciones de bienes que no cuentan con registro de ingreso aduanero

Se rige por las normas del punto 4. del Anexo de la Comunicación "A" 5274 y queda sujetos al seguimiento de la demostración del cumplimiento posterior del registro de ingreso aduanero del bien. En estos casos:

- por los pagos de "deudas comerciales o pagos a la vista contra la presentación de la documentación de embarque", el importador debe manifestar mediante una declaración jurada su compromiso a demostrar el registro de ingreso aduanero de los bienes dentro de los 90 días corridos de la fecha de acceso al mercado local de cambios, o en su defecto, proceder dentro de ese plazo, al reingreso de las divisas desde el exterior.

- por los pagos anticipados, de acuerdo con el punto 3 de la Comunicación "A" 5647, el importador debe manifestar mediante una declaración jurada su compromiso de demostrar el registro del ingreso aduanero de los bienes dentro de los 120 días corridos a partir de la fecha de acceso al mercado local de cambios, plazo que se extiende a los 365 días corridos para las posiciones arancelarias clasificadas como BK (Bien de Capital) en la Nomenclatura Común del MERCOSUR (Decreto N° 690/02 y comp.), o en su defecto, proceder dentro de ese plazo a la liquidación en el mercado local de cambios de los fondos en moneda extranjera asociados a la devolución del pago efectuado. En el caso de que se necesiten plazos mayores para la oficialización del despacho de importación, se debe contar con la previa conformidad del Banco Central antes del acceso al mercado local de cambios.

Según el punto 5 del Anexo de la Comunicación "A" 5274, modificado por la Comunicación "A" 5630, un pago de importaciones con registro de ingreso aduanero pendiente está sujeto al seguimiento cambiario desde la fecha de

acceso al mercado local de cambios hasta la fecha de su regularización, y se considerará regularizada la situación de estos pagos a los efectos cambiarios cuando se demuestre ante la entidad encargada del seguimiento de ese pago, y por hasta el monto girado, la existencia de:

- el registro de ingreso aduanero a su nombre o a nombre de un tercero en la medida que se cumplan las condiciones establecidas en la presente normativa; y/o
- la liquidación en el mercado local de cambios de los fondos en moneda extranjera asociados a la devolución del pago efectuado; y/o
- el registro simplificado dentro de los límites establecidos en la presente norma, por operaciones menores, siniestros y gestión de cobro.
- la conformidad otorgada por el Banco Central para dar por regularizado parte o el total de la operación.

El punto 5.7. del Anexo de la Comunicación "A" 5274 modificado por la Comunicación "A" 5630 admite que en los casos de saldos pendientes de entrega, diferencias por aplicaciones de tipos de pase, incumplimientos de entrega por parte del proveedor externo, el importador puede solicitar a la entidad a cargo del seguimiento que se dé por cumplida su obligación de demostrar la oficialización del ingreso de los bienes y/o el ingreso de los fondos en moneda extranjera, en la medida que no haya hecho uso de esta alternativa por un monto mayor al equivalente de US$ 10.000 en el año calendario por fecha de pago. El uso de esta franquicia, debe ser registrado por la entidad a cargo del seguimiento.

De acuerdo con la Comunicación "A" 5630 los fondos en moneda extranjera sujetos al ingreso y liquidación por el mercado local de cambios para regularizar pagos de importaciones con registro de ingreso aduanero pendiente, deben ser liquidados al tipo de cambio de referencia informado por el BCRA del día en que se efectuó el pago anticipado o a la vista. Si este tipo de cambio fuera mayor al tipo de cambio del Mercado Único y Libre de Cambios con el que opera la entidad el día de la liquidación de los fondos, la operación se liquidará con la aplicación de éste último. Los fondos liquidados al tipo de cambio de referencia, deben ser vendidos por las entidades al Banco Central valor normal puesto, en la misma fecha de liquidación con el cliente y al tipo de cambio aplicado.
Lo expuesto precedentemente no resulta de aplicación por los pagos de importaciones que encuadren en los puntos 6.1. y 6.2. del Anexo de la Comunicación "A" 5274 y complementarias, por los que se pueden otorgar prórrogas en los casos de mercadería siniestrada y las operaciones en "gestión de cobro".

2.a.v. Prórrogas a los plazos para la demostración del registro de ingreso aduanero

En el punto 6. de dicho Anexo se contemplan las distintas situaciones en las que las entidades a cargo del seguimiento pueden otorgarlas:

Mercadería siniestrada con posterioridad a la entrega del bien en la condición de compra pactada, en la medida que se cuente con un seguro de cobertura del siniestro de la mercadería: se pueden conceder hasta cinco prórrogas sucesivas de 180 días corridos de plazo (inciso 1).

Operaciones en "gestión de cobro" (por control de cambios en el país del exportador, o por insolvencia o morosidad del proveedor del exterior): se pueden conceder hasta cinco prórrogas sucesivas de 180 días corridos de plazo mientras tenga vigencia el reclamo y las condiciones que explican la demora en la ejecución de la transferencia de reingreso de fondos (inciso 2).

Por otras causales ajenas a la voluntad de decisión del importador (como demoras en la producción o embarque por parte del proveedor, problemas de transporte, etc.) se puede solicitar la conformidad del Banco Central (inciso 3 modificado por el punto 4 de la Comunicación "A" 5647).

2.a.vi. Otras normas

Se puede acceder al mercado local de cambios sin la conformidad previa de este BCRA, para cancelar deudas por importaciones de bienes, con una anticipación de hasta 5 días hábiles antes de la fecha de vencimiento de la obligación con el exterior (punto 3.5.a.).

Cuando se cobren en el país deudas por importaciones de bienes, los no residentes tienen acceso al mercado local de

cambios en concepto de pagos de importaciones, en la medida que la concertación de cambio se realice dentro de los 20 días hábiles posteriores de la fecha de cobro. Las entidades intervinientes deben contar con la documentación que permita avalar que el deudor residente, hubiera tenido acceso al mercado local de cambios por el concepto y monto abonado al no residente en el país, de acuerdo a la normativa vigente (punto 3.5.e. del Anexo de la Comunicación "A" 5274 modificado por la Comunicación "A" 5507).

Es condición para el acceso al mercado local de cambios, que en aquellos casos en que por cualquier concepto, con posterioridad al cumplimiento de la condición de compra pactada, se perciban divisas en devolución de pagos de importaciones efectuados con acceso al mercado local de cambios, las mismas deben ser liquidadas en el MULC dentro de los 10 días hábiles de su puesta a disposición utilizando el concepto "devolución de pagos de importaciones" (punto 3.5.h).

El importador es quien tiene acceso al mercado local de cambios para cursar pagos de importaciones de bienes que cuenten o no con el registro de ingreso aduanero (puntos 3. y 4.).

También pueden acceder para el pago de importaciones terceros distintos al importador, en los siguientes casos:
Ventas locales del bien importado a un tercero que efectúa el despacho (punto 3.5.d. y 5.5.), presentando adicionalmente a la documentación habitual la factura de venta local.

Personas jurídicas que tienen a su cargo la provisión de medicamentos a pacientes, por los bienes ingresados por Solicitud Particular por el beneficiario de dicha cobertura (puntos 3.5.b. y 4.4.).

Gobiernos locales por bienes que son importados en el marco de contratos de obras de infraestructura por entes, reparticiones y organismos que formen parte del Estado Provincial, y/o empresas que si bien puedan tener personería jurídica propia, son propiedad en su totalidad del Estado Provincial (puntos 3.5.f. y 4.5.).

En los casos de fusiones, a partir de la fecha de inscripción de la fusión en el Registro Público de Comercio, la sociedad fusionaria o en su caso la incorporante, tendrá acceso al mercado de cambios para cancelar las deudas por las importaciones de bienes de las empresas fusionadas, y/o podrá imputar despachos oficializados a partir de la fecha de esa inscripción, a la regularización de pagos con ingreso aduanero pendiente efectuados por las sociedades fusionadas con anterioridad a esa fecha, debiendo presentar la documentación y certificaciones que se requieren en la norma (puntos 3.5.g. y 5.6.).

A los efectos del acceso al mercado local de cambios, se especifican en los incisos 1 a 10 del punto 2.4., modificado por el punto 1 de la Comunicación "A" 5647, las deudas por financiaciones de importaciones de bienes que se consideran de carácter comercial. La Comunicación "A" 5574 incorporó el inciso 11 por el que se mantiene el carácter comercial de la primer refinanciación o prórroga a cualquier plazo de cualquiera de las operaciones de los incisos 1 a 10 que fuera otorgada por el acreedor al vencimiento de las operaciones señaladas. Los pagos por deudas originadas en importaciones de bienes que no encuadren como deudas comerciales de importación, por las refinanciaciones o cambios operados en la deuda, se rigen por las normas que sean de aplicación para la cancelación de servicios de capital de préstamos financieros.

Se regulan las condiciones para efectuar pagos de importaciones argentinas de bienes ingresadas desde zonas francas con transferencia aduanera de dominio del exportador al importador (punto 3.4.), debiendo la entidad intervenir el documento aduanero que demuestre la nacionalización de la mercadería.

Mediante el punto 13. se regulan los pagos de insumos, equipos y repuestos destinados a la construcción, reparación, mantenimiento o reemplazo de partes de instalaciones de producción y tratamiento de hidrocarburos off shore (inciso 1), los pagos de bienes destinados a su venta en tiendas libres de impuestos según régimen de la Ley 22.056 (inciso 2), y los pagos de bienes ingresados a depósitos francos habilitados de acuerdo a la Resolución ANA 2676/79 (inciso 3). En estos casos, la entidad deberá intervenir la documentación aduanera correspondiente por los pagos realizados.

Cuando el importador cierre cambio para el pago de importaciones de varias operaciones al mismo beneficiario del exterior, se puede realizar un único boleto físico pero se debe adjuntar al mismo un detalle de las oficializaciones de despachos de importación a los que se aplica el pago (punto 14.1.).

2.b. Pago de Servicios

Se rige por las normas dadas a conocer por la Comunicación "A" 5264 y complementarias (Comunicaciones "A" 5377, "A" 5397 y "A" 5539). Las operaciones que no se ajusten a lo dispuesto en dichas normas, requieren la conformidad previa del Banco Central (Comunicación "A" 5539).

Los residentes del país pueden acceder al mercado local de cambios para realizar transferencias al exterior para el pago de servicios que correspondan a prestaciones de no residentes en las condiciones pactadas entre las partes, acorde a la normativa legal aplicable. A tal efecto debe presentarse la documentación que avale la genuinidad de la operación en cuanto al concepto, prestación del servicio del no residente al residente, y monto a girar al exterior (Comunicación "A" 5377).

Si la naturaleza del servicio que se quiere abonar no tiene una relación directa con la actividad que desarrolla el cliente, la entidad autorizada a operar en cambios debe exigir cierta documentación mínima que en la norma se establece para certificar la existencia de la deuda con el exterior.

La entidad interviniente debe verificar en todos los casos, entre otras cosas, se haya dado cumplimiento a las registraciones de los contratos que estén vigentes a nivel nacional y solicitar la documentación que considere adecuada para verificar lo declarado por el cliente.

Por los pagos de los conceptos de servicios incluidos en el punto 3.4. de la Comunicación "A" 5377 (que incluyen entre otros a regalías, servicios empresariales, profesionales y técnicos, comisiones comerciales) cuando el beneficiario sea una persona física o jurídica relacionada con el deudor local en forma directa o indirecta (según criterio de la Comunicación "C" 40.209); o sea una persona física o jurídica que resida o que esté constituida o domiciliada en países no considerados "cooperadores a los fines de la transparencia fiscal", considerando a tal efecto las disposiciones dadas a conocer por el Art. 1° del Decreto N° 589/13 y complementarias (Comunicación "C" 65366); o cuando el pago al exterior sea a una cuenta en estas jurisdicciones, se debe contar con la conformidad previa del Banco Central.

Al respecto, mediante la Comunicación "B" 10.321 se dio a conocer el modelo de presentación de los pedidos que correspondan.

Dicho requisito de conformidad previa no resulta de aplicación por los contratos que no generen en el año calendario a nivel del concepto del mercado de cambios y deudor, pagos y/o nuevas deudas superiores al equivalente de US$ 100.000.

Las ventas de cambio a residentes en concepto de servicios deben ser realizadas con cheque propio del cliente o con débito a la cuenta a la vista del cliente en una entidad financiera local, por alguna de las modalidades de medios de pago vigentes.

Turismo y viajes

Las personas físicas residentes por sus viajes y familiares a cargo; las personas jurídicas del sector privado constituidas en el país, gobiernos locales y universidades por los viajes de sus funcionarios, directivos, empleados en relación de dependencia y contratados, también podrán acceder al mercado local de cambios para la compra de billetes en moneda extranjera y cheques del viajero, bajo el concepto de "turismo y viajes" por los montos que sean razonables en función de los lugares de destino y días de estadía, y en la medida que cumplan los siguientes requisitos:

- Presentación de declaración jurada del cliente sobre el viaje a realizar y días de estadía en el exterior en la cual el cliente asume el compromiso de reingreso de los fondos dentro de los 5 días hábiles siguientes, en el caso de suspensión del viaje. Las postergaciones de fecha por más de 10 días hábiles se considerarán como suspensiones del viaje por el cual se solicitó el acceso al mercado local de cambios.

- Se cuenta con la validación fiscal de los fondos a utilizar en la compra de moneda extranjera, en los casos que dicho requisito sea aplicable.

En los casos de viajes con destinos a países limítrofes, y a países que adoptaron el Euro como moneda local, las ventas de cambio deben corresponder exclusivamente a billetes de los países que serán visitados en el viaje al exterior.

La validación fiscal de los fondos a utilizar en la operación de cambio en el "Programa de Consulta de Operaciones Cambiarias" implementado por la AFIP es requisito para el acceso al mercado de cambios por las compras de moneda extranjera del sector privado en concepto de turismo y viajes, excepto cuando la operación de venta de cambio corresponda a:

- Transferencias al exterior que correspondan al pago de los consumos realizados con el uso de tarjetas de crédito y por retiros efectuados de cajeros en el exterior con débito a cuentas locales.
- Transferencias al exterior de operadores de turismo y viajes registrados como tales ante la AFIP.
- Ventas a personas físicas encuadradas en el punto 2.c.ii de la Comunicación "A" 4834 (transferencias a personas físicas residentes que se encuentran en el exterior en calidad de turistas en las distintas modalidades realizadas contra débito a cuentas locales), cuando no superen el equivalente de US$ 1000 por mes calendario y cliente.

De acuerdo con lo dispuesto por la Comunicación "A" 5539, el acceso al mercado local de cambios por parte de empresas de transporte y turismo local para la compra de divisas para la atención de servicios vendidos a viajeros no residentes de: a) pasajes internacionales y/o de tramos en países del exterior, y b) de servicios turísticos en el país y en el exterior, estará condicionado a que el cobro de tales prestaciones por la empresa local interviniente, esté efectuado con tarjeta de crédito y/o débito emitidas en el exterior, transferencias en divisas desde el exterior, cheques sobre cuentas en el exterior y/o billetes en moneda extranjera. No están sujetos a este requisito, los pasajes internacionales y/o de tramos en países del exterior contratados por instituciones educativas locales, por los gastos a su cargo de pasajeros no residentes, que sean invitados a participar en eventos públicos realizados en el país y organizados por dichas institucEn los casos de compras para tenencias del operador con una venta posterior a un cliente no residente, se debe en todos los casos dar

cumplimiento al requisito citado, hecho que debe ser comprometido y registrado en el boleto de cambio al momento de acceso al mercado local de cambios.

Por estos conceptos, no es de aplicación el requisito general de venta de cambio con cheque propio del cliente o débito en cuenta a la vista del cliente en una entidad local, en la medida que para la adquisición de billetes en moneda extranjera se requiera contar con la validación fiscal de los fondos aplicados a la operación de cambio (punto 3.11. de la Comunicación "A" 5377).

2.c. Rentas y transferencias corrientes

Se rige por las normas dadas a conocer por la Comunicación "A" 5264 y complementarias (Comunicaciones "A" 5377 y "A" 5604). Las operaciones que no se ajusten a lo dispuesto en dichas normas, requieren la conformidad previa del Banco Central (Comunicación "A" 5539).

Se permite el acceso al mercado local de cambios para el pago de intereses que correspondan a deudas impagas o que son canceladas simultáneamente con el pago de intereses, en la medida que la norma cambiaria permita el acceso al mercado local de cambios para la cancelación de los servicios de capital de esa deuda y se cumplan la totalidad de las condiciones generales establecidas para cursar dichos pagos de capital. Dicho acceso es por los montos impagos que estén devengados a partir de la fecha de la concertación de cambio por la venta de divisas que origina dicho endeudamiento con el exterior, o desde la fecha efectiva de desembolso de los fondos, si los mismos fueron acreditados en cuentas de corresponsalía de entidades autorizadas para su liquidación en el mercado local de cambios, dentro de las 48 horas hábiles de la fecha de desembolso (Comunicación "A" 5604).

La concertación de cambio por la compra de las divisas podrá realizarse con una antelación no mayor a los 10 días hábiles a la fecha de vencimiento de cada cuota de intereses computada por períodos vencidos.

En todos los casos, se debe verificar en el caso de corresponder, la presentación de la declaración del Relevamiento de las emisiones de títulos y de pasivos externos del sector privado que da origen al pago de los intereses, contando con la validación de los datos reportados por la mencionada obligación y del "Relevamiento de inversiones directas", en el caso que el acreedor del exterior pertenezca al mismo grupo económico.

De acuerdo con el punto 3.8. de la Comunicación "A" 5377, las entidades autorizadas a operar en cambios pueden dar curso a los pagos al exterior de utilidades y dividendos a accionistas no residentes y tenedores de ADRs y BDRs, correspondientes a balances cerrados que estén certificados por auditores externos con las formalidades aplicables a la certificación del balance anual. En caso de corresponder, se deberá verificar la presentación de la declaración del Relevamiento de las emisiones de títulos y de pasivos externos del sector privado contando con la validación de los datos reportados por la obligación de pago de las utilidades y dividendos, y del Relevamiento de inversiones directas.

En los casos de pagos por "Alquiler o arrendamientos de inmuebles ubicados en el país de propiedad de no residentes" y "Otras rentas pagadas al exterior", el acceso al mercado local de cambios estará sujeto a la conformidad del Banco Central cuando el beneficiario sea una persona física o jurídica relacionada con el deudor local en forma directa o indirecta de acuerdo a las definiciones de entes vinculados establecidos en la Comunicación "C" 40.209, o sea una persona física o jurídica que resida o que esté constituida o domiciliada en países no considerados "cooperadores a los fines de la transparencia fiscal", considerando a tal efecto las disposiciones dadas a conocer por el Art. 1° del Decreto N° 589/13 y complementarias (Comunicación "C" 65366), o cuando el pago al exterior sea a una cuenta en estas jurisdicciones. Al respecto, mediante la Comunicación "B" 10.321 se dio a conocer el modelo de presentación de los pedidos que correspondan.

En estos casos, la conformidad previa no será de aplicación por los contratos que no generen en el año calendario a nivel del concepto del mercado de cambios y deudor, pagos y/o deudas superiores al equivalente de US$ 100.000.

En todos los casos, los contratos deberán estar inscriptos en los registros obligatorios a nivel nacional que estén vigen tes por la naturaleza específica del concepto, y/o por las implicancias fiscales de estas transferencias al exterior (punto 3.9. de la Comunicación "A" 5377).

Para la realización de donaciones, el receptor de las misma debe ser una entidad gubernamental, organismo internacional y/o sus agencias vinculadas, y/o institución del exterior con presencia en el país y reconocida internacionalmente por sus obras benéficas, y el destino de las misma hacer frente a desastres naturales, urgencias sanitarias, u otras situaciones de carácter humanitario de conocimiento público. Por donaciones de este tipo, también tendrán acceso las misiones diplomáticas, oficinas consulares y otras representaciones internacionales acreditadas en el país. El resto de los casos queda sujeto a la conformidad previa del Banco Central (punto 3.10. de la Comunicación "A" 5377).

Los residentes en el país tienen acceso al mercado de cambios para la transferencia al exterior de fondos en concepto de ayuda familiar, jubilaciones y pensiones, becas y gastos de estudio, pagos de multas aplicados a personas físicas por hechos acontecidos en el exterior y otras operaciones que califiquen como transferencias corrientes acorde a los criterios internacionales.

Las transferencias en concepto de ayuda familiar deben corresponder a transferencias ordenadas como clientes de la entidad interviniente por personas físicas residentes, o personal diplomático acreditado en el país, a favor de personas

físicas no residentes. Será necesaria la conformidad previa del Banco Central para cursar operaciones en concepto de ayuda familiar cuando se supere el equivalente de US$ 1500 por cliente en el mes calendario en el conjunto de las entidades autorizadas a operar en cambios.

Las transferencias en concepto de becas y gastos de estudio deben corresponder a transferencias efectuadas por residentes a entidades educativas del exterior. Las entidades otorgantes de becas a residentes para cursar estudios en el exterior, también pueden cursar por este concepto las transferencias al exterior que tengan como beneficiarios a los becarios por los montos asignados para la cobertura de sus gastos en el país en el que cursan sus estudios.

Las ventas de cambio a residentes en concepto de rentas, becas y gastos de estudio y donaciones deben ser realizadas con cheque propio del cliente o con débito a la cuenta a la vista del cliente en una entidad financiera local, por alguna de las modalidades de medios de pago vigentes. Igual requisito será aplicable a las transferencias por ayuda familiar que superen el equivalente de US$ 300 por cliente por mes calendario en el conjunto de las entidades autorizadas a operar en cambios (punto 3.11. de la Comunicación "A" 5377).

2.d. Adquisición de activos no financieros no producidos

Se requiere la conformidad previa del Banco Central para el acceso al mercado local de cambios por la compra de activos no financieros no producidos cuando el beneficiario sea una persona física o jurídica relacionada con el deudor local en forma directa o indirecta de acuerdo a las definiciones de entes vinculados establecidos en la Comunicación "C" 40.209, y/o sea una persona física o jurídica que resida o que esté constituida o domiciliada en países no considerados "cooperadores a los fines de la transparencia fiscal", considerando a tal efecto las disposiciones dadas a conocer por el Art. 1° del Decreto N° 589/13 y complementarias (Comunicación "C" 65366); o cuando el pago al exterior sea a una cuenta en estas jurisdicciones (Comunicación "A" 5295).

Al respecto, mediante la Comunicación "B" 10.321 se dio a conocer el modelo de presentación de los pedidos que correspondan.

En todos los casos de estas operaciones, se deberán presentar los contratos respectivos que deberán contar con la inscripción en los registros obligatorios a nivel nacional que estén vigentes por la naturaleza específica de la compra y/o por motivos fiscales.

2.e. Deudas financieras externas

Mediante la Comunicación "A" 5265 y sus modificatorias "A" 5337, "A" 5464, "A" 5475, "A" 5597 y "A" 5604, se dio a conocer un reordenamiento y nuevas normas aplicables en materia de deudas financieras. Las operaciones que no se ajusten a lo dispuesto en dichas normas, requieren la conformidad previa del Banco Central (Comunicación "A" 5604).

De acuerdo con su punto 4.3., los deudores del sector financiero y del sector privado no financiero tienen acceso al mercado local de cambios por los servicios de capital de sus deudas financieras con el exterior:
En cualquier momento dentro de los 10 días hábiles previos al vencimiento, en la medida que se cumpla el plazo mínimo de permanencia que sea aplicable.

Con la anticipación operativamente necesaria para el pago al acreedor a su vencimiento, de cuotas de capital cuya obligación de pago depende de la materialización de condiciones específicas expresamente contempladas en los contratos.

Anticipadamente a plazos mayores a 10 días hábiles en forma parcial o total, en la medida que se cumpla el plazo mínimo de permanencia que sea aplicable, y que el pago se financie en su totalidad con el ingreso de fondos del exterior para aportes de capital.

Anticipadamente a plazos mayores a 10 días hábiles en forma parcial o total, en la medida que se cumpla el plazo mínimo de permanencia que sea aplicable, y que el pago se financie en su totalidad con el ingreso en el mercado de cambios de nuevos endeudamientos con Organismos Internacionales y sus agencias, Agencias Oficiales de Crédito del Exterior y bancos del exterior cuando dichas cancelaciones sean las condiciones expresamente previstas para el otorgamiento del nuevo endeudamiento, y/o por la emisión de bonos u otros títulos de deuda que cumplen con las condiciones para ser consideradas como emisiones externas.

En todos los casos es condición que: (a) la vida promedio de la nueva deuda sea mayor que la vida promedio remanente de la deuda que se precancela considerando en ambos casos los pagos de capital e intereses y (b) que la operación no implique para el deudor un aumento en el valor actual del endeudamiento con el exterior (calculado en función de la metodología explicitada en la Comunicación "A" 5604).

El acceso al mercado de cambios para la atención de servicios de intereses y capital de bonos y otros títulos externos es, en todos los casos, independiente de la residencia del tenedor de los mismos (punto 6.4.c.).

Se permite solamente el acceso al mercado de cambios para el pago de servicios de títulos de deuda emitidos localmente que cuenten con oferta pública y cotización en mercados autorregulados, cuando fueran emitidos y suscriptos en moneda extranjera, los fondos estén destinados a financiar obras de infraestructura en el país, y se cumplan la totalidad del resto de las condiciones señaladas en el punto 5. Por los restantes títulos emitidos localmente, cualquiera sea la condición de emisión, el deudor no tiene acceso al mercado local de cambios para la atención de los servicios.

Las entidades bancarias locales pueden acceder al mercado de cambios sin necesidad de la conformidad previa del Banco Central para hacer frente a sus obligaciones con no residentes por para la cancelación de stand-by financieros, cuando la operación que están garantizando tenga automaticidad de acceso al mercado de cambios o cuando su otorgamiento permite la ejecución o mantenimiento de una obra u otro tipo de operación comercial en el exterior que incluya en forma directa o indirecta la provisión de bienes y/o servicios de residentes argentinos vinculados a la ejecución de la misma, y en la medida que se cumplan las condiciones establecidas en el punto 4.4.

2.e.i. Requisitos generales

El punto 4.1. establece los requisitos generales para el acceso al mercado local de cambios para la cancelación de deudas financieras del sector financiero y privado no financiero, entre los que se destacan los siguientes:

Las ventas de cambio para la atención de amortizaciones de deudas financieras deben ser realizadas con cheque propio del cliente o con débito a la cuenta a la vista del cliente en una entidad financiera local, por alguna de las modalidades de medios de pago vigentes.

Verificar que el acceso se realiza cumplidos los 365 días corridos desde la fecha de concertación del ingreso de las divisas en dicho mercado, o de la última renovación. No es aplicable el requisito de plazo mínimo de permanencia en el país a:

Las emisiones primarias de títulos de deuda que cuenten con oferta pública y cotización en mercados autorregulados;
Los endeudamientos con Organismos Multilaterales y Bilaterales de Crédito y con las Agencias Oficiales de Crédito, en forma directa o por medio de sus agencias vinculadas, en la medida que la deuda a cancelar se hubiere originado en préstamos de fondos que éstos hubieran concedido en cumplimiento de su objeto.

El punto 4.2. establece los requisitos específicos para cancelación de préstamos encuadrados en el artículo 3° del Decreto 753/04.

2.e.ii. Otras disposiciones que establecen requisitos para operaciones específicas

En los casos de endeudamientos de empresas contraídos para la financiación parcial o total de la adquisición de activos externos de inversión directa, que hayan requerido la autorización previa de este Banco Central, la acreditación de que han ingresado y liquidado las rentas percibidas por dichos activos o los importes percibidos por su enajenación, según sea el caso (inciso g. del punto 4.1.).

Se admite el acceso al mercado local de cambios para adquirir divisas en concepto de "pagos al exterior por compras de mercancías no ingresadas al país y vendidas a terceros países", en la medida que: se registre en la entidad interviniente el ingreso de divisas en concepto de "compras de divisas por cobros de mercancías no salidas del país y vendidas a terceros países", y (b) el total acumulado por dichos ingresos sean, en todo momento, igual o superior a la sumatoria de las comisiones o ganancias por la intermediación comercial del operador local y de las transferencias en concepto de pago señalado precedentemente (punto 4.6.1.), o en los casos de compras de mercancías no ingresadas al país y vendidas a la República Bolivariana de Venezuela, con cobros canalizados a través del Mecanismo Financiero establecido por el Convenio Integral de Cooperación entre dicho país y la República Argentina, la entidad interviniente registre un boleto técnico de compra de cambio a clientes a nombre y firmado por quien vende la mercadería, por el concepto "Cobro técnico por la venta de mercadería comprada a terceros países y vendida a Venezuela a través del Mecanismo Financiero", por un monto no menor al monto que se solicita girar al exterior, y se cumplan los restantes requisitos establecidos en el punto 4.6.2. incorporado por Comunicación "A" 5337.

El punto 6.3. establece el tratamiento aplicable a las deudas de empresas fusionadas.

En el punto 7. se explicitan los casos de endeudamientos con el exterior con regímenes normativos específicos: deudas contraídas para la financiación de nuevos proyectos de inversión para la producción de bienes exportables o aumentos de la capacidad exportadora (inciso 1, complementado por la Comunicación "A" 5597), deudas contraídas para el financiamiento de largo plazo de exportadores (inciso 2) y la financiación de empresas locales de contratos de concesiones públicas (inciso 3).

2.e.iii. Acceso al mercado local de cambios para el pago de deudas financieras externas de gobiernos locales

De acuerdo con el punto 4.5. el acceso al mercado local de cambios para la cancelación de servicios de capital e intereses de deudas financieras externas de gobiernos locales, o sea la administración central de provincias y de la Ciudad Autónoma de Buenos Aires y municipalidades, se rige por las normas que son de aplicación para la cancelación de obligaciones financieras con el exterior del sector privado no financiero, en la medida que las normas vigentes en su momento, no establezcan un tratamiento específico en la materia.

Adicionalmente, las entidades financieras locales pueden acceder al Mercado Único y Libre de Cambios en su carácter de fiduciarios de fideicomisos constituidos por gobiernos locales para garantizar la atención de los servicios de capital e intereses de sus deudas con el exterior, en la medida que se cumplan la totalidad de las condiciones establecidas en el citado punto 4.5.

2.f. Ventas de Cambio a no residentes

La Comunicación "A" 4662 y modificatorias ("A" 4692, "A" 4832, "A" 5011, "A" 5163, "A" 5237, "A" 5241, "A" 5602 y "A" 5649), regulan el acceso al mercado de cambios por parte de no residentes (según definición vertida en el Manual de Balance de Pagos del FMI -quinta edición, capítulo IV-).

Al respecto se establece que se pueden cursar sin conformidad previa de este Banco Central, en la medida que se cumplan los requisitos establecidos en cada caso, las siguientes operaciones de no residentes:

Compra de divisas para su transferencia al exterior, en la medida que se cuente con la documentación requerida en las mencionadas normas, en los siguientes casos, cuando las operaciones sean realizadas por, o correspondan a cobros en el país de:

Organismos internacionales e instituciones que cumplan funciones de agencias oficiales de crédito a la exportación.
Representaciones diplomáticas y consulares y personal diplomático acreditado en el país por transferencias que efectúen en ejercicio de sus funciones.

Representaciones en el país de Tribunales, Autoridades u Oficinas, Misiones Especiales, Comisiones u Órganos Bilaterales establecidos por Tratados o Convenios Internacionales, en los cuales la República Argentina es parte, en la medida que las transferencias se realicen en ejercicio de sus funciones.
Pagos de importaciones argentinas a la vista.

Deudas externas de residentes por importaciones argentinas de bienes, en la medida que la concertación de cambio se realice dentro de los 20 días hábiles posteriores de la fecha de cobro, y se cumplan las condiciones establecidas en el punto 3.5.e. de la Comunicación "A" 5274 modificado por Comunicación "A" 5507.

Servicios, rentas y otras transferencias corrientes con el exterior.

Deudas financieras originadas en préstamos externos de no residentes.

Rentas de Bonos y Préstamos Garantizados del Gobierno Nacional emitidos en moneda local.

Recuperos de créditos de quiebras locales y cobros de deudas concursales, en la medida que el cliente no residente, haya sido el titular de la acreencia judicialmente reconocida en la quiebra o concurso de acreedores, con resolución firme.
Herencias, de acuerdo a la declaratoria de herederos.

Beneficios, o de los servicios o venta de los valores recibidos, otorgados por el Gobierno Nacional en el marco de lo previsto en las Leyes 24.043, 24.411 y 25.914.

Por las operaciones cursadas a través de los convenios de pagos y créditos recíprocos ALADI y República Dominicana y bilateral con Malasia descontadas por entidades del exterior, cobradas a través del convenio con acreditación en cuentas de entidades locales, en la medida que el exportador haya ingresado y liquidado en el Mercado Único y Libre

de Cambios los fondos recibidos del exterior por el descuento.

La Comunicación "A" 5649 admite el acceso por las repatriaciones de inversiones directas en el sector privado no financiero, en empresas que no sean controlantes de entidades financieras locales, y/o en propiedades inmuebles, en la medida que el inversor demuestre el ingreso de fondos por el mercado local de cambios correspondientes a esa inversión a partir del 28.10.11, la misma registre una permanencia en el país no menor a los 365 días corridos, y el beneficiario del exterior sea una persona física o jurídica que resida o que esté constituida o domiciliada en dominios, jurisdicciones, territorios o Estados asociados que sean considerados "cooperadores a los fines de la transparencia fiscal" en función de lo dispuesto por el Art. 1° del Decreto N° 589/13, sus normas complementarias y modificatorias, por los siguientesVenta de la inversión directa.

Liquidación definitiva de la inversión directa.

Reducción de capital decidida por la empresa local.

Devolución de aportes irrevocables efectuada por la empresa local.

En estos casos, también es admisible el acceso al mercado de cambios del residente que debe efectuar la transferencia a favor del no residente, en concepto de repatriaciones de inversiones directas de no residentes.

La entidad interviniente debe contar con la certificación de una entidad financiera o cambiaria local, sobre la fecha y monto de la inversión ingresada al país, a través de una liquidación en el mercado de cambios, con una anterioridad no menor a los 365 días corridos de la fecha de acceso al mercado local de cambios.
Cuando no se verifiquen las condiciones establecidas, la operación requiere contar con la conformidad previa del Banco Central, la que debe ser cursada a través de una entidad financiera local de acuerdo a lo previsto en la Comunicación "B" 7953.

Cobros de servicios o liquidación por venta de otras inversiones de portafolio (y sus rentas), en la medida que el inversor demuestre el ingreso de los fondos por el mercado local de cambios correspondientes a esa inversión, la misma registre una permanencia en el país no menor a los 365 días corridos, el beneficiario del exterior sea una persona física o jurídica que resida o que esté constituida o domiciliada en dominios, jurisdicciones, territorios o Estados asociados que sean considerados "cooperadores a los fines de la transparencia fiscal" en función de lo dispuesto por el Art. 1° del Decreto N° 589/13, sus normas complementarias y modificatorias y no se supere el equivalente de US$ 500.000 por mes calendario por persona física o jurídica, por el conjunto de los conceptos correspondientes, en la totalidad de las entidades autorizadas a operar en cambios (según Comunicaciones "A" 4692, "A" 4940 aclarada por Com. "C" 65366).

El conjunto de repatriaciones de inversiones de portafolio comprende entre otras: inversiones en cartera en acciones y participaciones en empresas locales, inversiones en fondos comunes de inversión y fideicomisos locales, compra de carteras de préstamos otorgados a residentes por bancos locales, compra de facturas y pagarés por operaciones comerciales locales, inversiones en bonos locales emitidos en pesos y en moneda extranjera pagaderos localmente y las compras de otros créditos internos.

Indemnizaciones decididas por tribunales locales a favor de no residentes.

En los casos donde se admite sin conformidad previa el acceso del no residente, también es posible el acceso al mercado del residente para la transferencia de los fondos a favor del no residente (Comunicación "C" 51232).

Compra de billetes, cheques y cheques del viajero en moneda extranjera, por los montos que sean necesarios para el ejercicio de sus funciones en el país de:

Organismos internacionales.

Representaciones diplomáticas y consulares y personal diplomático acreditado en el país.
Representaciones en el país de Tribunales, Autoridades u Oficinas, Misiones Especiales, Comisiones u Órganos Bilaterales establecidos por Tratados o Convenios Internacionales en los cuales la República Argentina es parte.

Las compras de divisas y las compras de billetes en moneda extranjera, en la medida que no encuadren en los puntos anteriores, solo pueden ser cursadas en la medida que cuenten con la previa conformidad del Banco Central (Comunicación "A" 5241).

Las ventas de cambio en concepto de turismo y viajes a no residentes están sujetas a la conformidad previa del Banco Central cuando no se cumplan la totalidad de las siguientes condiciones: se demuestre el previo ingreso de moneda extranjera por el mercado local de cambios durante la estadía del no residente en el país por un monto no menor al que se quiere adquirir con la presentación del original del boleto de cambio por el cual se ingresó la moneda extranjera y no se supere el equivalente de US$ 5000 por cliente y período de estadía en el país; y también por la venta que se realice al no residente con la aplicación de los fondos cobrados en efectivo en moneda local por devolución del Impuesto al Valor Agregado (punto 3.6. de la Comunicación "A" 5377). Las operaciones que encuadren en lo expuesto, no requieren contar con la validación en el "Programa de Consulta de Operaciones Cambiarias" implementadas por la AFIP.

De acuerdo con el punto 5 de la norma, modificado por la Comunicación "A" 5602, las entidades autorizadas a operar en cambios, pueden realizar canjes y arbitrajes por transferencias desde y hacia el exterior que realicen por el ejercicio de las funciones en el país, los Organismos internacionales, las representaciones en el país de Tribunales, Autoridades u Oficinas, Misiones Especiales, Comisiones u Órganos Bilaterales establecidos por Tratados o Convenios Internacionales en los cuales la República Argentina es parte, misiones diplomáticas y oficinas consulares acreditadas en el país, y

miembros de misiones diplomáticas y oficinas consulares que sean no residentes en el país, y que estén acreditados como tales ante el Ministerio de Relaciones Exteriores y Culto con pasaporte diplomático, oficial o de servicio.

Por los servicios de capital y renta de títulos públicos emitidos por el gobierno nacional en moneda extranjera y de otros bonos emitidos por residentes en moneda extranjera, que de acuerdo a la normativa cambiaria vigente, sean pagaderos en el exterior, que estén depositados por no residentes en cuentas de custodia locales, el no residente puede optar por las siguientes alternativas: el cobro en billetes en moneda extranjera, la acreditación de los fondos en una cuenta local en moneda extranjera a su nombre o la retransferencia de los fondos a una cuenta propia en el exterior. En estos casos, no se realizan boletos de cambio. Si con posterioridad al pago de los servicios realizados, el beneficiario de los fondos quiere convertir los fondos cobrados en moneda extranjera a moneda local, se debe efectuar la compra en el mercado de cambios en base a la normativa general en concepto de inversiones de portafolio de no residentes.

2.g. Derivados financieros

La Comunicación "A" 4805 estableció un reordenamiento de las normas cambiarias en materia de concertaciones y cancelaciones de operaciones de futuros, forwards y otros derivados que realicen el sector financiero y el sector privado no financiero. La norma prevé:

Por las operaciones realizadas y liquidadas en el país: las concertaciones y cancelaciones de operaciones de futuros en mercados regulados, forwards, opciones y cualquier otro tipo de derivados, cuyas liquidaciones se efectúen en el país por compensación en moneda doméstica, no están sujetos al previo cumplimiento de requisitos desde el punto de vista de la normativa cambiaria. Estas operaciones locales son aquellas instrumentadas bajo ley argentina, sin distinción por residencia de las partes contratantes, que en ningún caso pueden implicar obligaciones presentes o futuras de realizar pagos con transferencias al exterior.

Los ingresos que efectúen no residentes por el mercado local de cambios para hacer frente a las obligaciones emergentes de estos contratos, están sujetos a la constitución del depósito establecido en la Comunicación "A" 4359.

Por las operaciones realizadas con el exterior: no es necesario el requisito de conformidad previa del Banco Central para la concertación y acceso al mercado de cambios para el pago de primas, constitución de garantías y cancelaciones que correspondan, de las operaciones de futuros, forwards, opciones y otros derivados incluidas en el punto 2.1. de la Comunicación "A" 4805. El resto de las operaciones de futuros, forwards, opciones y otros derivados con el exterior, requiere la conformidad previa de este Banco, tanto para su concertación, como para acceder al mercado de cambios para su posterior cancelación, incluso cuando no se prevea el acceso futuro al mercado local de cambios.

Respecto de las operaciones con el exterior admitidas, es condición para acceder al Mercado Único y Libre de Cambios

asumir el compromiso de ingresar y liquidar en el Mercado Único y Libre de Cambios dentro de los 5 días hábiles siguientes al cierre de la operación, los fondos que resulten a favor del cliente local como resultado de dicha operación, o como resultado de la liberación de los fondos de las garantías constituidas. Dichos ingresos, y los fondos que ingresen en la PGC de las entidades financieras locales por liberación de garantías constituidas en operaciones de pases pasivos, no están alcanzados por la obligación de constitución del depósito no remunerado establecida en el punto 6. de la Comunicación "A" 4359.

Las operaciones que se realicen con el exterior con acceso al mercado de cambios para su cobertura, sólo pueden realizarse: (1) en mercados institucionalizados en plazas financieras internacionales, (2) con bancos del exterior que cumplan los requisitos establecidos en la Comunicación "A" 5391 y "C" 65366, o (3) con entidades financieras habilitadas regulatoriamente para este tipo de operaciones, en la medida que sean controladas por bancos que cumplan los requisitos del punto anterior.

2.h. Formación de activos externos de residentes

Por Comunicación "A" 5526 complementada por las Comunicaciones "A" 5604, se actualizó el reordenamiento de las normas aplicables para el acceso al mercado local de cambios para la formación de activos externos con y sin destino específico por parte de personas físicas y jurídicas residentes que no sean entidades autorizadas a operar en cambios,

patrimonios y otras universalidades constituidos en el país y gobiernos locales, cuyas normas constan en el Anexo de la misma.

Dichas normas admiten el acceso al mercado de cambios para formar activos externos cuando se cumplan las condiciones establecidas para cada caso, y el resto de las operaciones quedan sujetas a la conformidad previa del Banco Central.

Se permite el acceso al mercado local para la compra de activos externos para su aplicación a un destino específico en activos locales, por las operaciones comprendidas en el punto 2. del Anexo.

La Comunicación "A" 5757 admite en el caso de ingresos de nuevas emisiones externas de bonos y otros títulos de deuda que cuenten con oferta pública y cotización en mercados de valores de gobiernos locales y/o del sector privado no financiero, el acceso simultáneo al mercado de cambios para la compra de billetes en moneda extranjera para su depósito en entidades financieras locales, por hasta el monto liquidado en el mercado de cambios por un plazo total no mayor a los 270 días corridos, bajo condiciones (entre ellas, que los fondos deben ser destinados para su depósito en una entidad financiera local a plazo fijo o en una cuenta especial en moneda extranjera, y sólo pueden ser retirados para su venta en el mercado local de cambios, debiendo en cada uno de los meses calendarios siguientes al mes de ingreso de los fondos cubrir al menos el 80% de las necesidades netas de acceso al mercado local de cambios por todo concepto de la empresa con ventas de los fondos depositados en la cuenta especial o a plazo fijo, y liquidar los fondos que no se hubieran utilizado a los 270 días corridos de su constitución).

La Comunicación "A" 5692 prorrogó hasta el 31.12.15 la vigencia de la Comunicación "A" 5643 que estableció la posibilidad de aplicar estas condiciones a los ingresos de préstamos financieros externos y aportes de inversión directa. En ambos casos, los ingresos estarán sujetos a las normas del Decreto N° 616/05 y complementarias que sean aplicables, considerando en los casos de préstamos financieros, el destino final de los fondos a partir de la liberación de los depósitos constituidos en las condiciones establecidas en la presente Comunicación.

Se admite la compra de moneda extranjera para su aplicación a destinos específicos que realicen las empresas residentes en el país autorizadas a prestar servicios de transporte internacional de cargas por carreteras, para la compra de billetes en monedas extranjeras de los países signatarios del "Acuerdo de Transporte Internacional Terrestre", para afrontar los gastos que deben abonar en efectivo en el exterior como ser combustibles, peajes, tasas, servicios, estadías de conductores, y otros gastos menores, en la medida que se cumplan la totalidad de las condiciones especificadas en el punto 3. del Anexo.

De acuerdo con el punto 4 del Anexo, las personas físicas pueden acceder al mercado local de cambios para la compra de billetes en moneda extranjera para tenencia, en función de los ingresos de su actividad declarados ante la AFIP y

demás parámetros cuantitativos que se establezcan, en el marco de la política cambiaria, para su validación. El monto al que pueden acceder se ve reflejado en el "Programa de Consulta de Operaciones Cambiarias" disponible en el sitio web de la AFIP.

Las compras de moneda extranjera por los conceptos de formación de activos externos de residentes, sólo puede efectuarse con débito a una cuenta a la vista abierta en entidades financieras a nombre del cliente, o con transferencia vía MEP a favor de la entidad interviniente de los fondos desde cuentas a la vista del cliente abiertas en una entidad financiera, o con pago con cheque de la cuenta propia del cliente.

Los pedidos de conformidad deben ser presentados a través de una entidad financiera local de acuerdo a lo previsto en la Comunicación "B" 7643.

Por otra parte, la Comunicación "A" 5487 estableció que los residentes del país del sector privado no financiero que ingresen nuevos endeudamientos financieros del exterior, tienen acceso al mercado local de cambios para la adquisición de moneda extranjera para la suscripción del Bono Argentino de Ahorro para el Desarrollo (BAADE) registrables, en la medida que se cumplan las condiciones que en dicha norma se establecen.

2.i. Posición General de Cambios de las entidades autorizadas

La Comunicación "A" 4646 reordenó y dio a conocer nuevas normas sobre la Posición General de Cambios (PGC) de las entidades autorizadas a operar en cambios. En la misma se establecen los activos externos líquidos a computar dentro de la PGC, el límite máximo que se calcula en función de la Responsabilidad Patrimonial Computable y el límite mínimo del máximo y sus flexibilizaciones.
Por Comunicación "A" 4814 se dispuso incorporar a los fondos de terceros pendientes de liquidación en la PGC, se elevó el límite mínimo del máximo y sus flexibilizaciones y se permite, bajo ciertas condiciones, utilizar las transferencias de terceros pendientes de liquidación en la cobertura de operaciones del mercado local de cambios con clientes y otras entidades autorizadas en el mercado local de cambios.

La Comunicación "A" 3640 estableció que se requiere conformidad previa del Banco Central para realizar compras propias de todo otro tipo de valores**,** cuando el pago se realice contra la entrega de moneda extranjera u otro tipo de activo externo que conceptualmente forme parte de la PGC.

Las entidades financieras locales pueden acceder al mercado sin necesidad de contar con la conformidad previa del Banco Central, realizando los boletos de cambio correspondientes, para cubrir sus necesidades de divisas por la compra y venta de títulos valores de tenencias propias cuando se trate de las operaciones previstas en los incisos a. y d. de la Comunicación "A" 5314 (Comunicación "A" 5526).

3. OTROS

3.a. Otras operaciones con acceso al mercado local de cambios

Por la Comunicación "A" 5184 se reemplazaron las normas de la Comunicación "A" 5012, respecto del acceso al mercado local de cambios para los pagos a Agencias Oficiales de Crédito a la Exportación de servicios de capital y sus rentas, de financiaciones desembolsadas por la Agencia en el exterior para la financiación de obras de infraestructura en el país referidas a las obras terminadas, en curso de ejecución y para las nuevas que se encaren.

3.b. Registro de operaciones

Por Comunicación "A" 4550 se establecieron nuevas normas en materia de registro cambiario.

Respecto de las operaciones que realicen las personas físicas residentes, propias o en calidad de apoderados de personas físicas o jurídicas no residentes, se dispuso que en el boleto de compra o venta de cambio debe registrarse el número de CUIT, o en su defecto de CUIL o en su defecto de CDI del cliente que realiza la operación, y por operaciones que no superen por día y entidad el equivalente de pesos 5.000, también es admisible registrar el número de DNI, o LC o LE.

Se acepta el uso de firmas electrónicas y digitales en la operatoria cambiaria, con las características que se detallan en la Comunicación "A" 4345 y "A" 4463, y en la medida que se cumpla con la totalidad de los requisitos que se mencionan en las mismas.

3.c. Registro de operaciones de cambio por cobros de exportaciones y pagos de importaciones

Cuando en la concertación de cambio por cobros de exportaciones y/o por pagos importaciones de bienes estén involucradas dos o más destinaciones aduaneras, se puede confeccionar un único boleto físico de cambio por el monto total de la concertación de cambio, debiéndose adjuntar al mismo un anexo con el listado de los permisos de embarque o despachos de importación involucrados, en el que debe constar la información prevista en la Comunicación "C" 54352 o en el punto 14. del Anexo de la Comunicación "A" 5274, respectivamente.

En estos casos, en el Régimen Informativo de Operaciones de Cambio se debe informar un registro por cada permiso de embarque o despacho a plaza incluido en la concertación de cambio.

Asimismo, en el caso de liquidaciones de cambio correspondientes a cobros de exportaciones por varios permisos de embarque, cuando se incluyan operaciones vencidas que den lugar a la aplicación de las normas reestablecidas por el punto 1. de la Comunicación "A" 5630, se debe necesariamente generar un boleto específico para cada destinación (Comunicación "C" 66718).

3.d. Requisitos que deben verificarse en las transferencias de fondos

La Comunicación "A" 5384 modificó la Comunicación "A" 5181 estableciendo nuevos requisitos de información mínima respecto del ordenante y del beneficiario que deben ser incluidos en las transferencias de fondos al y desde el exterior, y en los mensajes relativos a las mismas.

Las entidades locales deben en su participación en la cadena de pagos de transferencias electrónicas de fondos, asegurar la constancia de la existencia de información completa del ordenante y del beneficiario en los términos citados precedentemente.

En los casos de transferencias que no contengan la información del ordenante y del beneficiario considerada mínima, las mismas deben ser mantenidas pendientes de liquidación en el mercado local de cambios hasta que las omisiones sean subsanadas.

La retransferencia de fondos a corresponsales de otras entidades locales o la devolución de los fondos al emisor o cualquier otra retransferencia de fondos que se permita en la normativa cambiaria, sólo es factible a partir de que se completen los datos faltantes de las transferencias recibidas en la cuenta de corresponsalía de la entidad local.

La norma dispone que las entidades deben realizar un examen detallado de las transferencias de fondos, debiendo de corresponder, proceder de acuerdo con lo establecido por la Ley 25.246 y sus modificatorias, N° 26.734, Decreto N° 918/2012, sus normas reglamentarias, y abstenerse de entablar relaciones financieras con otras entidades que no cuenten con estándares adecuados para prevenir el uso de transferencias electrónicas para operaciones de lavado de dinero y/o financiación al terrorismo.

También establece que se deben reforzar los controles sobre transferencias desde y hacia el exterior que se realicen con países no considerados "cooperadores a los fines de la transparencia fiscal", considerando a tal efecto las disposiciones dadas a conocer por el Art. 1° del Decreto N° 589/13 y complementarias (Comunicación "C" 65366) y con países o territorios donde no se aplican, o no se aplican suficientemente, las Recomendaciones del Grupo de Acción Financiera Internacional, considerándose como países o territorios declarados no cooperantes a los catalogados por el Grupo de Acción Financiera Internacional (www.fatf-gafi.org), y asegurar el cumplimiento de las obligaciones plasmadas en las Resoluciones del Consejo de Seguridad de Naciones Unidas N° 1267 (1999) y sus resoluciones sucesoras, y N° 1373 (2001) relativas a la prevención y represión del terrorismo y del financiamiento del terrorismo no realizando transferencias que involucren a personas y entidades designadas en dichas r

3.e. Préstamos de entidades locales con desembolsos en moneda extranjera

Los préstamos que otorguen entidades financieras locales con desembolsos en moneda extranjera, deben estar condicionados al compromiso del cliente de ingresar en el mercado local de cambios los fondos recibidos en la misma entidad otorgante y en la fecha de su efectivo desembolso. Este requisito no será de aplicación en la eventualidad de que el otorgamiento del crédito, se efectúe bajo la forma de suscripción de bonos emitidos por el cliente, y en la medida que éstos estén sujetos a la obligación de ingreso por el mercado local de cambios. En este caso, el plazo máximo de ingreso de los fondos por el mercado local de cambios, será el establecido en la normativa para la emisión de bonos (Comunicación "A" 5362).

En cuanto a los cobros de créditos otorgados en moneda extranjera por entidades financieras locales a residentes en el país, los mismos deben efectuarse localmente, excepto en los casos de prefinanciaciones y financiaciones de exportaciones que se cancelen con la aplicación directa en el exterior de los cobros de exportaciones, servicios de títulos emitidos por residentes locales pagaderos en el exterior o servicios por la participación en préstamos sindicados cuando los contratos prevean que el deudor debe realizar los pagos en el exterior.

Cuando el cobro del crédito local se efectúa en una moneda distinta a la moneda de la deuda, corresponde efectuar un boleto de cambio a nombre del cliente.

3.f. Operaciones de las entidades autorizadas con clientes

Las entidades autorizadas a operar en cambios no pueden realizar canjes y arbitrajes con clientes, salvo los canjes y arbitrajes por transferencias desde y hacia el exterior que realicen los no residentes comprendidos en el punto 5 de la Comunicación "A" 4662 modificado por la Comunicación "A" 5602.

Las operaciones de cambio correspondientes al ingreso o egreso de moneda extranjera proveniente o destinada a la venta o compra de valores u otras operaciones realizadas o a realizar por intermediarios comprendidos o no en la Ley de Entidades Financieras -que no sean Administradoras de Fondos de Jubilaciones y Pensiones o de Fondos Comunes de Inversión- por pedido u orden de sus clientes, deben declararse en el mercado de cambios a nombre del cliente y no a nombre del intermediario, siendo de aplicación las normas que correspondan en función de la residencia del cliente. Solo corresponde realizar las operaciones con el nombre y el CUIT del intermediario, en la medida que las operaciones cambiarias correspondan a tenencias propias de intermediario (Comunicación "A" 4603).

Mediante la Comunicación "A" 4938 se ampliaron los requisitos en materia de publicidad de tipos de cambio por parte de las entidades autorizadas a operar en cambios en sus operaciones con clientes minoristas y se estableció para cada entidad la uniformidad de los tipos de cambios ofrecidos minoristas en el ámbito de la Ciudad Autónoma de Buenos Aires. Por Comunicación "A" 5351 se extendió este requisito a las casas operativas instaladas en puertos y aeropuertos internacionales, respecto de las radicadas en la ciudad capital de la provincia respectiva. Dicha norma dispone que esas casas operativas no pueden realizar operaciones de compra de moneda extranjera a no residentes por importes superiores a US$ 500, o su equivalente en otras monedas, por cliente y por estadía.

A efectos de alcanzar una mayor publicidad de las cotizaciones minoristas ofrecidas por las entidades autorizadas a operar en cambios, mediante la Comunicación "B" 9791 se comunicó que a partir del 03.05.2010 inclusive, se podrán consultar en la página de Internet de este Banco Central, los tipos de cambio minoristas ofrecidos en la Ciudad Autónoma de Buenos Aires, y "los tipos de cambio minoristas de referencia" resultantes de ponderar las cotizaciones informadas por la participación de cada entidad en el segmento de operaciones minoristas del conjunto de las entidades que hayan informado cotizaciones. La participación de las entidades es voluntaria.

Operaciones por cajeros automáticos en el exterior

La Comunicación "A" 5294 dispuso con vigencia a partir del 03.04.12 inclusive, que los retiros de moneda extranjera con el uso de tarjetas de débito locales desde cajeros automáticos ubicados en el exterior, deben ser efectuados con débito a cuentas locales del cliente en moneda extranjera.

Operaciones con clientes residentes

En las operaciones de cambio que realicen las entidades autorizadas a operar en cambios con sus clientes, el titular de la operación tiene que realizar a su nombre, tanto los movimientos de divisas como de pesos. En este sentido, los

movimientos que no se realicen en efectivo, deben corresponder a movimientos en cuentas del titular de la operación, o cuentas a la orden recíproca o indistinta de las cuales la persona física o jurídica que realiza la operación de cambio es uno de los titulares.

Por las operaciones de nuevos endeudamientos externos destinados a la financiación de actividades de empresas locales de contratos de concesiones públicas, que sean contraídos a plazos de vida promedio incluyendo los servicios de capital e intereses, no menor a los 5 años, y en la medida que al menos el 50% de los fondos se destine a la financiación de obras de infraestructura en servicios públicos previstas en el contrato de concesión, cuya ejecución demande un plazo mayor a 2 años, mediante el punto 7.3. de la Comunicación "A" 5265 se admite el acceso al mercado local de cambios de fideicomisos constituidos en el país que estén previstos en los contratos de financiación externa para administrar y/o asegurar los fondos desembolsados hasta su aplicación a las actividades mencionadas, como así también para administrar y/o asegurar la existencia de fondos para aplicar a la cancelación de los servicios del endeudamiento.

Este acceso será posible en la medida que en el contrato de fideicomiso se incluya la obligación del fiduciario de dar cumplimiento a las obligaciones de ingreso y liquidación de divisas conforme a la legislación argentina y a la reglamentación del Banco Central, y de notificación a la AFIP de las intervenciones que tendrán los fideicomisos contemplados en la dicha Comunicación, y se cumplan los restantes requisitos establecidos en la norma citada.

Por las normas dadas a conocer por la Comunicación "A" 4834, se permite a las personas físicas y jurídicas residentes realizar operaciones de cambio por compra y venta de divisas por determinados conceptos como ser reintegro de gastos y otras transferencias corrientes, presentando únicamente la declaración jurada del cliente y en la medida que: i) los fondos en moneda local provengan o se acrediten en la cuenta bancaria del cliente por alguna de las modalidades habilitadas en los medios de pago vigentes, ii) no se supere un monto máximo de US$ 5.000 en el mes calendario en el conjunto de las entidades autorizadas a operar en cambios, y iii) correspondan a transferencias recibidas de no residentes en los casos de ventas de divisas del cliente, o son giradas a no residentes o a personas físicas residentes que ocasionalmente estén como turistas en el exterior, en los casos de compras de divisas por parte del cliente. En los casos en los cuales el cliente opere por montos superiores, se debe presentar la documentación que solicite la entidad para corroborar el concepto de la operación.

Mediante la Comunicación "A" 4717 y su modificatoria "A" 4786, se establecen condiciones para que las entidades financieras puedan dar curso a ingresos de fondos por los conceptos de repatriaciones de inversiones de residentes en activos externos, debiendo en estos casos demostrar que los fondos ingresados por el mercado de cambios por personas físicas o jurídicas del sector privado no financiero residentes en el país que no tengan obligación de ingreso y liquidación en el mercado local de cambios provienen de (i) remesas de fondos de su propiedad y/o (ii) de cobros de deudas de no residentes a favor del beneficiario local, y/o (iii) a la venta de activos externos del cliente que realiza la operación de cambio.

En los casos de remesas de fondos propiedad del residente, la entidad debe verificar que los fondos provienen de cuentas a nombre del residente, con las condiciones establecidas en la Comunicación "A" 4786, y demostrarse que la tenencia de los fondos en la cuenta del exterior del cliente fue de al menos 10 días hábiles previos a la fecha de concertación de la operación de cambio (con excepción de los casos previstos en el punto a. de la Comunicación "A" 5020).

En los casos de ingresos por transferencias de fondos desde cuentas en efectivo del cliente en otros bancos o intermediarios financieros del exterior, el cliente debe presentar el extracto de su cuenta en el intermediario del exterior, demostrar que los fondos en efectivo que se transfieren tuvieron su origen en la venta, recupero o cobro de servicios de inversiones en activos externos, que la permanencia de los activos externos en el patrimonio del cliente no fue menor a los 10 días corridos previos a la fecha de disposición de los fondos en la cuenta en efectivo en el intermediario del exterior, y debe demostrar el origen de los fondos con los cuales se adquirieron los activos externos.

La norma también establece condiciones para dar curso a otros ingresos de inversiones de portafolio en activos externos, cobros de servicios de inversiones de portafolio en el exterior e ingresos por servicios de valores en custodia local.

Operaciones con clientes no residentes

En las operaciones de compra de cambio a no residentes, si el pago de la liquidación de cambio no se realiza en efectivo,

corresponde la acreditación de los fondos en la cuenta local del no residente o del apoderado que realiza la operación por cuenta y orden del no residente. En el mismo sentido, en las operaciones de venta de cambio a clientes no residentes de acuerdo a las normas cambiarias que sean de aplicación, si el pago de la compra de la transferencia no se realiza en billetes pesos, el débito puede realizarse alternativamente en la cuenta del mandante o apoderado que realiza la operación o de la empresa compradora en los casos de compras de paquetes accionarios de empresas de inversiones directas (Comunicación "C" 41003).

3.g. Operaciones con el exterior con el uso de tarjetas de crédito y débito emitidas en el país

Las entidades financieras y otras entidades emisoras de tarjetas locales, deben contar con la conformidad previa del Banco Central para dar curso a operaciones con el exterior con el uso de tarjetas de crédito y débito emitidas en el país, cuando el destino de los consumos sea, en forma directa o indirecta a través del uso de redes de pagos internacionales, la participación en juegos de azar y apuestas de distinto tipo. En estos casos, se debe contar con la conformidad previa antes de la aplicación de las tarjetas al pago de dichos consumos en el exterior y/o en el país (Comunicación "A" 5405).

3.h. Mercado de capitales

Las operaciones de valores que se realicen en Bolsas y Mercados de Valores autorregulados, deberán abonarse por alguno de los siguientes mecanismos: a) en pesos utilizando las distintas modalidades que permiten los sistemas de pagos, b) en moneda extranjera mediante transferencia electrónica de fondos desde y hacia cuentas a la vista en entidades financieras locales, y c) contra cable sobre cuentas del exterior. En ningún caso, se permite la liquidación

de estas operaciones de compra-venta de valores mediante el pago en billetes en moneda extranjera, o mediante su depósito en cuentas custodia o en cuentas de terceros (Comunicación "A" 4308).

Las entidades bajo la supervisión de este Banco Central deben dar cumplimiento a los requisitos incorporados por Resolución N° 554/09 de la Comisión Nacional de Valores en todas las operaciones de compra y venta de valores con no residentes que realicen bajo cualquier modalidad, excepto que correspondan a operaciones propias de financiaciones externas recibidas por la entidad local. En este sentido, cuando operen con intermediarios del exterior, previamente a realizar una operación de compra o venta de valores deben verificar el cumplimiento de dichos requisitos respecto al intermediario del exterior y al cliente por cuya cuenta y orden se realiza la operación (Comunicación "A" 4949).

A partir de lo dispuesto por Comunicación "A" 4864 del 3.11.2008, el acceso al mercado de cambios de las entidades financieras por las operaciones de compra y venta de títulos valores en Bolsas y Mercados autorregulados, en las condiciones establecidas en las Comunicaciones "A" 5314 y "A" 5526, estará sujeta a la conformidad previa del Banco Central cuando no sea posible demostrar que el valor transado ha permanecido en la cartera del vendedor por un período no menor a las 72 horas hábiles a contar a partir de la fecha de liquidación de la operación que dio lugar a la incorporación de los valores a la cartera del vendedor.

3.i. Relevamiento de emisiones de títulos y de otras obligaciones externas del sector privado financiero y no financiero

Mediante Comunicación "A" 3602 del 7.05.2002 se dispuso implementar un Sistema de Relevamiento, de Pasivos Externos y Emisiones de Títulos, cuyas declaraciones corresponden al endeudamiento a fin de cada trimestre calendario, que deben cumplir las personas físicas y jurídicas del sector privado financiero y no financiero que registren pasivos de todo tipo con residentes en el exterior.

De acuerdo con la Comunicación "A" 5274, por las deudas comerciales por importaciones argentinas de bienes debe considerarse que la fecha de origen del endeudamiento con el exterior con el proveedor del bien es la fecha en la cual, según la condición de compra pactada, se considera cumplida la obligación de entrega del bien del exportador al importador. Cuando exista una financiación comercial de importaciones por parte de un tercero distinto al proveedor, la fecha de origen del endeudamiento con el exterior es la fecha de desembolso de la financiación aplicada al pago al proveedor.

No corresponde declarar las deudas originadas y canceladas en un mismo trimestre calendario.

3.j. Relevamiento de inversiones directas

Mediante Comunicación "A" 4237 del 10.11.2004 se dispuso implementar un Sistema de Relevamiento de Inversiones Directas en el país de no Residentes y en el Exterior de Residentes argentinos, que involucra a:

3.j.1. Inversiones directas en el país de no residentes: la obligación de declaración abarca a todas las personas jurídicas residentes en el país que registren participaciones de inversiones directas de no residentes, y a los administradores de bienes inmuebles pertenecientes a no residentes, los cuales deberán declarar las tenencias de inversiones directas de no residentes en el país, y sus variaciones durante el período informado. También están comprendidos en el mismo, las tenencias de las personas físicas o jurídicas que, al inicio del período informado, hubieran tenido inversiones de este tipo y las hubieran liquidado durante los seis meses precedentes a la fecha de referencia. La declaración será efectuada con referencia a fin de cada semestre calendario.

El régimen informativo establecido por Comunicación "A" 4305, dispuso que el relevamiento es obligatorio si el valor de las tenencias del no residente en el país, considerando su participación en el valor del patrimonio neto contable de la empresa y/o en el conjunto de los valores fiscales de bienes inmuebles, alcanza o supera el equivalente a los US$ 500.000. En el caso en que dichas tenencias no alcancen el equivalente a los US$ 500.000, la declaración tiene carácter optativo.

3.j.2. Inversiones directas en el exterior de residentes argentinos: la obligación de declaración abarca a todas las personas físicas y jurídicas residentes en el país que registren inversiones directas en el exterior por participaciones en empresas de todo tipo, financieras o no, y bienes inmuebles. También están comprendidas en el mismo las tenencias de las personas físicas o jurídicas que, al inicio del período informado, hubieran tenido inversiones de este tipo y las hubieran liquidado durante los seis meses (en el caso de declaraciones semestrales) o doce meses (en el caso de declaraciones anuales) previos a la fecha de referencia.

El régimen informativo establecido por Comunicación "A" 4305 dispuso que el relevamiento es obligatorio si el valor de las tenencias en el exterior de los residentes sujetos a este relevamiento, considerando la suma de sus participaciones en el valor del patrimonio neto contable de las empresas del exterior y/o de los valores fiscales de bienes inmuebles en el exterior, es igual o superior al equivalente a US$ 1.000.000.

Si el valor de esas tenencias es igual o mayor al equivalente a US$ 1.000.000 e igual o menor al equivalente a US$ 5.000.000, la declaración puede ser efectuada anualmente a fin de cada año calendario, en lugar de las declaraciones semestrales establecidas en el relevamiento. En el caso en que las tenencias no alcancen el equivalente a US$ 1.000.000, la declaración tiene carácter optativo.

II. REGULACIÓN

Capitales mínimos de las entidades financieras[1]
Exigencia

El requerimiento de capital mínimo se determina considerando los riesgos implícitos en las distintas actividades de la entidad (crédito, mercado y operacional). En forma mensual se debe observar el máximo entre el capital básico fijado por el BCRA (ver II. Creación y expansión de entidades financieras y cambiarias - Instalación de nuevas entidades financieras) y la exigencia que resulte de considerar los riesgos de crédito, de mercado -exigencia VaRp para las posiciones del último día del mes de los activos comprendidos- y operacional[2].

Estas disposiciones deben observarse en forma individual y, adicionalmente, sobre base consolidada.

[1] www.bcra.gob.ar Normativa; Textos ordenados; Capitales mínimos de las entidades financieras.
[2] Otros riesgos: Las entidades financieras deben gestionar el riesgo de tasa de interés de las operaciones imputadas al denominado "banking book", como así también los demás riesgos no considerados para la exigencia de capital (riesgo de concentración, reputacional, estratégico, etc.) Esta gestión será objeto de revisión por la SEFyC, pudiendo ésta determinar la necesidad de integrar capital regulatorio por estos conceptos.

A. Riesgo de Crédito

La exigencia de capital mínimo por riesgo de crédito se determina aplicando la siguiente expresión:

$$C_{RC} = k * [0{,}08 * (APRc + no\ DvP) + DvP + RCD] + INC + IP$$

Donde:

k : Factor vinculado a la calificación asignada a la entidad según la evaluación efectuada por la Superintendencia de Entidades Financieras y Cambiarias (SEFyC), teniendo en cuenta la siguiente escala (en tanto no se comunique, el valor de 'k' será igual a 1,03):

Calificación CAMELBIG	Valor de k
1	1
2	1,03
3	1,08
4	1,13
5	1,19

APRc : activos ponderados por riesgo de crédito, determinados mediante la suma de los valores obtenidos luego de aplicar la siguiente expresión:

A * p + PFB * CCF * p
donde:
A: activos computables/exposiciones.
PFB: "partidas fuera de balance" - conceptos computables no registrados en el balance de saldos, se encuentren o no contabilizados en cuentas de orden.
CCF: factor de conversión crediticia para las operaciones fuera de balance.
p: ponderador de riesgo, en tanto por uno.

no DvP: operaciones sin entrega contra pago. Importe determinado mediante la suma de los valores obtenidos luego de aplicar a las operaciones comprendidas el correspondiente ponderador de riesgo (p).

DvP: operaciones de entrega contra pago fallidas (a los efectos de estas normas, incluyen las operaciones de pago contra pago -PvP- fallidas). Importe determinado mediante la suma de los valores obtenidos luego de multiplicar la exposición actual positiva por la exigencia de capital aplicable.

RCD: exigencia por riesgo de crédito de contraparte en operaciones con derivados extrabursátiles ("over-the-counter" - "OTC").

INC : incremento, entre otros, por los siguientes excesos: en la relación de activos inmovilizados y otros conceptos, a los límites de fraccionamiento del riesgo crediticio y de financiaciones a clientes vinculados, a los límites de graduación del crédito y a los límites sobre asistencia financiera al sector público no financiero.

IP : incremento por la ampliación del límite general de la posición global neta negativa de moneda extranjera.
Las tasas de ponderación (p) de los principales conceptos, son las siguientes:

Concepto	Tasa
Disponibilidades.	
Efectivo en caja, en tránsito (cuando la entidad asuma la responsabilidad y riesgo del traslado), en cajeros automáticos, cuentas corrientes y especiales en el BCRA, oro amonedado o en barras.	0%
Partidas de efectivo que estén en trámite de ser percibidas, efectivo en empresas transportadoras de caudales y efectivo en custodia en entidades financieras.	20%
Exposición a gobiernos y bancos centrales.	
Al BCRA en pesos y cuya fuente de fondos sea en esa moneda.	0%
Al sector público no financiero en pesos y cuya fuente de fondos sea en esa moneda o por operaciones titulizadas.	0%
Al sector público no financiero por financiaciones otorgadas a beneficiarios de la seguridad social o empleados públicos (con código de descuento).	0%
Al sector público no financiero y al BCRA. Demás.	100%
A otros estados soberanos o sus bancos centrales y demás entes del sector público no financiero de esos estados.	100%
Al Banco de Pagos Internacionales, al FMI, al Banco Central Europeo y a la Comunidad Europea.	0%
Exposiciones a Bancos Multilaterales de Desarrollo (BMD).	
Banco Internacional de Reconstrucción y Desarrollo (BIRD), Corporación Financiera Internacional (CFI), Banco Interamericano de Desarrollo (BID), Banco Europeo de Inversiones (BEI), entre otros.	0%
Demás.	100%

Concepto	Tasa
Exposición a entidades financieras del país.	
Denominadas en pesos – cuya fuente de fondos sea en esa moneda – por operaciones cuyo plazo contractual original sea de hasta 3 meses.	20%
Demás.	100%
Exposición a entidades financieras del exterior.	100%
Exposición a empresas y otras personas jurídicas del país y del exterior, incluyendo entidades cambiarias, aseguradoras y bursátiles.	100%

Concepto	Tasa
Exposiciones incluidas en la cartera minorista.	
Financiaciones a personas físicas (cuando el total de las cuotas por financiaciones de la entidad no exceda, al momento de los acuerdos, el 30% de los ingresos del prestatario) y a MiPyMEs.	75%
Demás.	100%
Exposiciones garantizadas por sociedades de garantía recíproca o fondos de garantía de carácter público inscriptos en los Registros habilitados en el BCRA.	50%
Financiaciones con garantía hipotecaria en primer grado, o con cualquier grado de prelación siempre que la entidad sea la acreedora en todos los grados, sobre vivienda residencial.	
Respecto del apoyo crediticio que no supere el 75% del valor de tasación de tales bienes.	
Única, familiar y de ocupación permanente.	35%
Demás.	50%
Sobre el importe que supere el 75% del valor de tasación de tales bienes.	100%
Financiaciones con garantía hipotecaria en primer grado, o con cualquier grado de prelación siempre que la entidad sea la acreedora en todos los grados, sobre bienes distintos de vivienda residencial.	
Hasta el 50% del valor de mercado del inmueble o 60% del crédito hipotecario, el menor.	50%
Sobre el resto de la financiación.	100%
Préstamos con más de 90 días de atraso.	50% - 150% *
Participaciones en el capital de empresas.	150%
Posiciones de titulización, operaciones DvP fallidas y no DvP, y operaciones con derivados no comprendidas en las exposiciones a entidades de contraparte central (CCP).	**

* Tienen distintos ponderadores dependiendo de la financiación, de las previsiones específicas constituidas y de la cobertura provista mediante activos, garantías personales y derivados de crédito.

** Poseen un tratamiento especial

A los efectos del cómputo de la exigencia, se reconoce la cobertura provista mediante activos, garantías personales y derivados de crédito que cumplan con determinados requisitos. Las entidades pueden optar por el enfoque simple (o de sustitución de ponderadores) o bien por el enfoque integral, que permite reducir el nivel de exposición por hasta el valor adscripto al colateral.

Los activos ponderados por riesgo incluyen a los créditos transferidos si la entidad cedente retiene algún tipo de exposición. Se denomina "posición de titulización" a la exposición a una titulización (o retitulización), tradicional o sintética, o a una estructura con similares características. La exposición a los riesgos de una titulización puede surgir, entre otros, de los siguientes conceptos: tenencia de títulos valores emitidos en el marco de la titulización -es decir, títulos de deuda y/o certificados de participación, tales como bonos de titulización de activos ("Asset-Backed Securities" -"ABSs"-) y bonos de titulización hipotecaria ("Mortgage-Backed Securities" -"MBSs"-)-, mejoras crediticias, facilidades de liquidez, "swaps" de tasa de interés o de monedas y derivados de crédito.

Las operaciones fuera de balance (incluidos los compromisos por financiaciones y líneas de corresponsalía a entidades del exterior, las garantías otorgadas, los avales otorgados sobre cheques de pago diferido, los créditos documentarios y las aceptaciones, los documentos redescontados en otras entidades financieras y otros acuerdos de crédito) se deben convertir en equivalentes crediticios utilizando factores de conversión crediticia (CCF). A mayor probabilidad de que se efectivice la financiación comprometida en la operación fuera de balance, mayor el factor de conversión. Luego, el equivalente crediticio se pondera según el riesgo de la contraparte.

B. Riesgo de Mercado

La exigencia, derivada de los portafolios del "trading book" de las entidades, se calcula de acuerdo al valor a riesgo (VaR) de los instrumentos que tienen cotización habitual en los mercados. En el caso de títulos públicos nacionales, se computan sólo aquellos que constan en el listado de volatilidades que mensualmente difunde esta Institución. En el caso de las acciones nacionales, sólo se consideran las incluidas en el índice MERVAL25.

El requisito total de capital por riesgo de mercado es igual a la suma del requisito correspondiente a cinco categorías de instrumentos: bonos nacionales (títulos públicos e instrumentos de regulación monetaria del BCRA), bonos extranjeros (emitidos por gobiernos y empresas privadas del exterior), acciones nacionales, acciones extranjeras y posiciones en moneda extranjera y oro. Los bonos se clasifican en dos zonas, de acuerdo con su vida promedio ("modified duration"), inferior o superior a 2,5 años.

La posición neta de cada instrumento "i" comprende las tenencias, las compras y ventas a liquidar y a término, los préstamos, los depósitos y las opciones computadas por su valor nocional multiplicado por el "delta" de cada activo individual. El riesgo se evalúa a través del cálculo del VaR correspondiente:

$$VaR_i = V_i * k * \sigma_i * T^{1/2}$$

donde V es el valor de la posición neta, k una constante que depende del nivel elegido de tolerancia al riesgo, σ la volatilidad diaria y T el período de tenencia. Se adoptó un nivel de confianza del 99%, por lo que k se fijó en 2,32 y el tiempo mínimo de tenencia (T) en 5 días. Se agrupan las posiciones compradas y vendidas en cada instrumento y se admite un cierto grado de compensación dentro de cada categoría de activos.

El cumplimiento debe ser diario, mientras que la información al BCRA se envía en forma mensual.

C. Riesgo Operacional

El riesgo operacional se define como el riesgo de sufrir pérdidas por la falta de adecuación o por fallas en los procesos y sistemas internos o la actuación del personal o bien como resultado de eventos externos. La exigencia de capital mínimo se determina de acuerdo a la siguiente expresión:

$$C_{RO} = \frac{\sum_{t=1}^{n} á * B_t}{n}$$

donde:

C_{RO}: exigencia de capital por riesgo operacional

a: 15%

n: número de períodos de 12 meses consecutivos en los cuales el IB es positivo, tomando en cuenta los últimos 36 meses anteriores al mes en que se efectúa el cálculo. El valor máximo de n es 3.

IBt: ingreso bruto de períodos de 12 meses consecutivos -siempre que sea positivo-, correspondientes a los últimos 36 meses anteriores al mes en que se efectúa el cálculo. El IB se define como la suma de:

(a) ingresos financieros y por servicios menos egresos financieros y por servicios y
(b) utilidades diversas menos pérdidas diversas.

De estos rubros contables, se excluyen, los cargos por la constitución de previsiones, el resultado proveniente de participaciones en entidades financieras y en empresas, los conceptos extraordinarios o irregulares -como el cobro de seguros y los recuperos de siniestros-; y los resultados de la venta de títulos registrados al valor de costo más rendimiento.

Integración (Responsabilidad Patrimonial Computable - RPC)

La responsabilidad patrimonial computable de las entidades financieras, surge de la siguiente expresión:

$$RPC = PNb + PNc$$

donde

RPC: responsabilidad patrimonial computable (capital regulatorio total)

PNb: patrimonio neto básico (capital de nivel uno)

$$PNb = CO_{n1} - CD_{COn1} + CA_{n1} - CD_{CAn1}$$

donde

$CO_{n1 =}$ capital ordinario de nivel uno

CD_{COn1} = conceptos deducibles del capital ordinario de nivel uno

CA_{n1} = capital adicional de nivel uno

CD_{CAn1} = conceptos deducibles del capital adicional de nivel uno

PNc: patrimonio neto complementario (capital de nivel dos)

El capital ordinario de nivel uno comprende el capital social (excluyendo acciones con preferencia patrimonial), los aportes no capitalizados y los ajustes al patrimonio, las reservas de utilidades, los resultados no asignados, otros resultados positivos y negativos (100% de los resultados registrados hasta el último estado contable trimestral con informe del auditor; 50% de ganancias o 100% de pérdidas desde el último estado contable trimestral o anual; 100% de quebrantos no considerados en los estados contables correspondientes a la cuantificación de los hechos informados por el auditor), primas de emisión resultantes de instrumentos incluidos en el CO_{n1} y, en casos de consolidación, las acciones ordinarias emitidas por las subsidiarias y en poder de terceros.

El capital adicional de nivel uno comprende a los instrumentos emitidos por la entidad financiera que no se hallen

incluidos en el capital ordinario nivel uno y que observen determinados requisitos (totalmente suscriptos e integrados, subordinados a depositantes, acreedores quirografarios y deuda subordinada de la entidad financiera, no estar asegurados ni cubiertos por alguna garantía del emisor o de un vinculado, la entidad financiera podrá rescatarlos transcurridos un mínimo de cinco años de su emisión bajo ciertas condiciones, entre otros), primas de emisión por instrumentos incluidos en el capital adicional de nivel uno y, en casos de consolidación, los instrumentos equivalentes emitidos por las subsidiarias y en poder de terceros.

El patrimonio neto complementario (capital de nivel dos) comprende a los instrumentos subordinados emitidos por la entidad financiera a un plazo no inferior a 5 años y no incluidos en el patrimonio neto básico, las primas de emisión resultantes de esos instrumentos y las previsiones por riesgo de incobrabilidad sobre deudores en "situación normal" y sobre financiaciones cubiertas con garantías preferidas "A", sin superar el 1,25% de los activos ponderados por riesgo de crédito. En casos de consolidación, comprende también a los instrumentos equivalentes emitidos por las subsidiarias y en poder de terceros.

Los conceptos deducibles del capital ordinario de nivel uno son, entre otros, los saldos a favor por aplicación del impuesto a la ganancia mínima presunta que excedan el 10% del PNb del mes anterior, los saldos en determinadas cuentas de corresponsalía, los títulos de crédito que no se encuentren físicamente en la entidad salvo que su registro o custodia se encuentre a cargo de custodios admitidos por el BCRA, ciertos títulos emitidos por países extranjeros, instrumentos de deuda subordinados a los demás pasivos emitidos por otras entidades financieras, deuda de los accionistas, los inmuebles cuando la escritura traslativa de dominio no esté debidamente inscripta en el Registro de la Propiedad Inmueble, la llave de negocio, los gastos en organización y desarrollo, ganancias por ventas relacionadas con operaciones de titulización y, en el balance individual, las inversiones en el capital de entidades sujetas a supervisión consolidada, participaciones en empresas cuyo objeto social sea la asistencia financiera mediante operaciones de arrendamiento financiero de bienes de capital, durables e inmuebles, adquiridos mediante "leasing" o "factoring", la adquisición con carácter transitorio de participaciones en empresas para facilitar su desarrollo, con la finalidad de vender posteriormente las tenencias y la emisión de tarjetas de crédito, débito y similares.

Las inversiones en instrumentos computables como capital regulatorio de entidades financieras no sujetas a supervisión consolidada se deducen del nivel de capital al que corresponden, cuando:

- la entidad posea hasta el 10% del capital social ordinario de las emisoras, pero sumados superen el 10% del CO_{n1} de la entidad financiera. En ese caso, se deduce el importe que exceda este último límite.

- la entidad posea más del 10% del capital social ordinario de la emisora o cuando la emisora sea subsidiaria de la entidad financiera,

Además, deberán observarse los siguientes límites mínimos:

CO_{n1} : importe resultante de multiplicar 4,5% por los APR.
PNb: importe resultante de multiplicar 6% por los APR.
RPC: importe resultante de multiplicar 8% por los APR.

Se considera APR al importe resultante de multiplicar por 12,5 la exigencia de capital mínimo (mayor valor que resulte de la comparación entre la exigencia básica y la suma de las determinadas por riesgos de crédito, de mercado y operacional).

Gestión crediticia[3]

Las entidades financieras deben llevar un legajo para cada deudor de su cartera que contemple, además de los datos para su correcta identificación, todos los elementos que posibiliten efectuar las pertinentes evaluaciones acerca de su patrimonio, flujo de ingresos y egresos, rentabilidad empresarial o del proyecto a financiar.

Cuando de acuerdo con las normas sobre "Clasificación de deudores" no corresponda evaluar la capacidad de repago del deudor por encontrarse la deuda cubierta con garantías preferidas "A", no será obligatorio incorporar al legajo del

3 www.bcra.gob.ar Normativa; Textos ordenados; Gestión crediticia

cliente el flujo de fondos, los estados contables ni toda otra información necesaria para efectuar ese análisis.

No obstante, en los casos siguientes, sólo es exigible que el legajo cuente con los datos que permitan la identificación del cliente:

i) financiaciones de monto reducido de hasta $ 15.000 por cliente;
ii) financiaciones a personas físicas no vinculadas cuya relación cuota/ingreso no supere el 30% y a MiPyMEs que en conjunto no superen $ 150.000, en la medida en que para otorgar las asistencias se utilicen métodos específicos de evaluación tales como los sistemas de "screening" o los modelos de "credit scoring".

También se admiten condiciones especiales para el otorgamiento y el seguimiento de:

i) los préstamos a microemprendedores (personas físicas de bajos recursos, para atender necesidades vinculadas con la actividad productiva, comercial y de servicios, o financiaciones destinadas al mejoramiento de la vivienda única y de habitación familiar) de hasta $ 60.000;
ii) las financiaciones a instituciones de microcrédito, las que deben contar con autorización para funcionar emitida por la autoridad correspondiente y preparar estados contables de acuerdo con las normas contables profesionales aplicables.

Adelantos del BCRA a las entidades financieras con destino a financiaciones al sector productivo[4]

Los adelantos se otorgan, en el marco de lo previsto por el inciso f) del artículo 17 de la Carta Orgánica del BCRA., mediante subastas en las que pueden participar las entidades financieras que reúnan determinados requisitos formales y de liquidez y solvencia. Los fondos se deben utilizar para financiar los proyectos de inversión y/o de capital de trabajo previamente seleccionados por la Unidad de Evaluación de Proyectos. Esta Unidad, creada en el ámbito de los Ministerios de Economía y Finanzas Públicas, de Industria y de Agricultura, Ganadería y Pesca, es la encargada de recibir los proyectos y de evaluarlos en función de los requisitos que establezca. Las financiaciones deben involucrar nuevos desembolsos de fondos, por lo que no pueden aplicarse a refinanciar asistencias previamente otorgadas por la entidad.

Previo a la acreditación de los fondos, las entidades financieras deben constituir garantías que representen, al menos, el 125% del capital de los adelantos. Para ello, podrán afectar a favor del BCRA:

i) Títulos públicos nacionales; y/o
ii) Préstamos Garantizados emitidos por el Gobierno Nacional; y/o
iii) Hasta el límite equivalente al veinticinco por ciento (25%) de las garantías exigidas:

- Instrumentos de regulación monetaria del BCRA; y/o
- Títulos públicos provinciales o de la Ciudad Autónoma de Buenos Aires incluidos en el listado de volatilidades que publicada el BCRA.

Los adelantos se otorgan a tasa fija y por un plazo máximo de 5 años. El total de adelantos a otorgar a cada entidad no puede superar el 100% de su responsabilidad patrimonial computable, considerada en términos individuales sin consolidar. Esta limitación no es aplicable cuando se trate de bancos públicos cuyas operaciones estén garantizadas por los estados nacional, provinciales, municipales o la Ciudad Autónoma de Buenos Aires.

Las financiaciones que otorguen las entidades deben estar denominadas en pesos y tener un plazo promedio igual o superior a dos años y medio, aunque se admiten las cancelaciones anticipadas, totales o parciales. Las entidades pueden solicitar a sus clientes las garantías que consideren necesarias. El costo financiero total a percibir por las entidades -el cual es determinado por el BCRA en cada llamado a subasta- es fijo por el plazo total del crédito.

Las entidades participantes deben exigir a sus deudores la documentación que acredite el cumplimiento de las condiciones requeridas y verificar que el prestatario encuadre en la normativa. Además, deben asumir la total y

4 www.bcra.gob.ar Normativa; Textos ordenados; Adelantos del BCRA a las entidades financieras con destino a financiaciones al sector productivo.

absoluta responsabilidad sobre la correcta tramitación y ejecución de las operaciones y todos los riesgos crediticios que deriven de los préstamos que aprueben y otorguen. Las tasas de interés por financiaciones que se otorguen a fin de complementar esta línea deben estar relacionadas con el promedio de tasas que se cobren a la clientela para destinos similares.

Política de crédito. Aplicación de la capacidad de préstamo de depósitos en pesos y recursos propios líquidos con destino a "Grandes empresas exportadoras"[5]

Se define como grandes empresas exportadoras a los clientes del sector privado no financiero que reúnan determinadas condiciones, entre ellas, que al menos el 75% de sus ventas consistan en exportaciones de bienes y servicios y que mantengan financiaciones en pesos en el conjunto del sistema financiero por más de $ 200 millones.

Los préstamos a estas grandes empresas exportadoras no podrán superar el 0,3% de los depósitos en pesos más los recursos propios líquidos, equivalentes a la diferencia entre la responsabilidad patrimonial computable y los activos inmovilizados.

Fraccionamiento y graduación del crédito

El objetivo es acotar el riesgo de crédito, ya sea que se lo mida en relación a la RPC de la entidad financiera como en función del capital del demandante de crédito.

A. Normativa relacionada con el capital del demandante de crédito - Graduación del crédito

El margen básico es del 100% del patrimonio del cliente. El margen complementario es del 200%, siempre que no supere el 2,5% de la RPC de la entidad financiera y el otorgamiento hubiera sido aprobado por el directorio o autoridad equivalente.

Las participaciones en el capital de empresas que no prestan servicios complementarios a las actividades financieras no pueden superar el 12,5% de su capital social, sin superar el 12,5% de los votos. No hay límites a la participación en las empresas que prestan servicios complementarios (administración de fondos comunes de inversión, agente bursátil, explotación y administración de redes de cajeros automáticos, emisión de tarjetas de crédito, débito y similares, administración de círculos cerrados de ahorro, locación financiera de bienes, gestión de cobranzas de servicios públicos, pagos de salarios y demás actividades expresamente admitidas por el BCRA).

B. Normativa relacionada con la RPC de la entidad financiera

B.1. Límites a la asistencia crediticia

Los límites máximos individuales aplicables a clientes no vinculados, como porcentaje de la RPC de la entidad financiera, son los siguientes:

Al sector público no financiero del país

Financiaciones imputables	Límite máximo (*)
a) Al sector público nacional	50%
b) A cada jurisdicción provincial o la Ciudad Autónoma de Bs. As.	10%
c) A cada jurisdicción municipal	3%

(*) Se incrementarán en 15 puntos porcentuales, siempre que los aumentos se apliquen al otorgamiento de asistencia financiera a fideicomisos o fondos fiduciarios que cumplen determinados requisitos para financiar al sector público o a la incorporación de instrumentos de deuda emitidos por ellos.

5 www.bcra.gob.ar Normativa; Textos ordenados; Política de crédito, Sección 6. Aplicación de la capacidad de préstamo de depósitos en pesos y recursos propios líquidos con destino a "Grandes empresas exportadoras".

En forma global, la asistencia al sector público no puede superar el 75% de la RPC de la entidad. A partir de julio 2007, la asistencia mensual al sector público no puede superar el 35 % del activo de la entidad financiera.

Al sector privado no financiero del país y al sector no financiero del exterior

Financiaciones imputables	Límite máximo
i) A cada prestatario	
a) Financiaciones sin garantías computables	15%
b) Total de financiaciones (cuenten o no con garantías computables) y/o garantías comprendidas en las financiaciones garantizadas por otras personas	25%
ii) A cada sociedad de garantía recíproca (aun cuando sea vinculada) o fondo de garantía de carácter público	25%
iii) A cada compañía de seguros de crédito a la exportación	15%

Al sector financiero del país

Financiaciones imputables	Prestamista	Tomadora	
		Calif. 1, 2 o 3	Calif. 4 o 5
De entidad prestamista que no es banco comercial de segundo grado	Calificación 1, 2 o 3	25% *	25%
	Calificación 4 o 5	25%	0%
De entidad prestamista que es banco comercial de segundo grado	Calificación 1, 2 o 3	100%	
	Calificación 4 o 5	100%	0%

* El límite se puede ampliar en dos tramos, con y sin garantías, ambos del 25%, con sujeción al cumplimiento de determinados requisitos.

Al sector financiero del exterior

Financiaciones imputables a cada banco del exterior	Límite máximo
i) Con calificación internacional de riesgo comprendida en la categoría "investment grade"	25%
ii) Sin dicha calificación	5%

La afectación de los márgenes por la exposición al riesgo de crédito de la contraparte en los contratos de derivados se hace en función de medidas sensibles al riesgo y a las características propias de cada transacción (tipo de contrato, frecuencia de la valuación a mercado, volatilidad del activo). Las operaciones a computar incluyen los contratos a término, los futuros sobre acciones y títulos públicos e instrumentos de deuda del BCRA con volatilidad publicada, las opciones de compra y venta sobre dichos activos y los swaps.

B.2. Concentración del riesgo

Se computan las financiaciones a clientes que representen el 10% o más de la RPC de la entidad. Los bancos de segundo grado deben computar las financiaciones a las entidades financieras locales que representen 15% o más de su RPC. Las financiaciones computables no pueden superar:

- 3 veces la RPC, sin considerar las financiaciones a las entidades financieras locales;
- 5 veces la RPC, para el total de las financiaciones comprendidas;
- 10 veces la RPC de los bancos de segundo grado cuando se computen las operaciones con otras entidades financieras.

Los límites de 3 y 5 veces se incrementan a 4 y 6 veces, respectivamente, siempre que los aumentos se afecten al otorgamiento de asistencia a los fideicomisos o fondos fiduciarios del sector público no financiero.

Las financiaciones que superen el 2,5% de la RPC de la entidad financiera prestamista, excepto las operaciones interfinancieras, deben contar con la opinión de las más altas autoridades de la entidad y la aprobación del directorio o autoridad equivalente.

A los fines de los límites, los grupos o conjuntos económicos del sector privado no financiero se consideran como un solo cliente. Para determinar la existencia de un grupo económico se toman las pautas de vinculación descriptas más adelante.

Operaciones con clientes vinculados

La normativa establece límites al riesgo que surge de las operaciones crediticias con personas físicas o jurídicas vinculadas a las entidades financieras.

1. La definición de vinculación se basa en criterios de control de la voluntad empresaria, medido por la participación accionaria, la mayoría de directores comunes, o la participación en los órganos directivos.

2. De acuerdo con la norma, se posee control de una entidad cuando:
   a. una persona física o jurídica, directa o indirectamente, posea 25% o más del total de los votos;
   b. una persona física o jurídica, directa o indirectamente, haya contado con el 50% o más del total de los votos en asambleas donde se haya elegido directores o puestos similares;
   c. una persona física o jurídica, aun teniendo un porcentaje de votos inferior al 25%, posea el control de otras instituciones que a su vez pueden influir en la toma de decisiones de la entidad en cuestión;
   d. el BCRA, a través de la SEFyC, así lo estipule.

3. Los límites a las financiaciones que se pueden otorgar a cada cliente vinculado se determinan en función de la RPC de la entidad y de su nota CAMELBIG:

   a. Entidades con CAMELBIG 1 a 3:

      1) Financiaciones a los clientes vinculados del sector privado no financiero:
         a) Operaciones con y sin garantías computables: 10% de la RPC
         b) Operaciones sin garantías computables: 5% de la RPC

         A los fines de los límites, los grupos o conjuntos económicos se consideran como un solo cliente.
      2) En el caso de entidades financieras o empresas de servicios complementarios, existen diversos límites que dependen de la calificación de la entidad otorgante y de la tomadora, y de si las empresas están sujetas a consolidación.
      3) Banco del exterior "investment grade": 10% de la RPC

   b. Entidades con CAMELBIG 4 a 5:

      Tienen prohibido dar asistencia a los clientes vinculados, a excepción de las subsidiarias y empresas que prestan servicios complementarios sujetas a consolidación, en cuyo caso se aplican límites del 5% y 10% de la

RPC, y los préstamos de hasta $50.000 a sus directores y administradores para atender necesidades personales y familiares.

4. Para el total de los clientes vinculados (excepto las entidades financieras o empresas de servicios complementarios sujetas a consolidación): 20% de la RPC.

Clasificación de deudores, su previsionamiento y garantías[6]

A. Clasificación de Deudores

Las normas establecen pautas para clasificar a los deudores desde el punto de vista de su calidad crediticia y del cumplimiento de sus compromisos, según la evaluación que a ese efecto realice la entidad financiera.

1. Las pautas varían según se trate de créditos comerciales o de créditos para consumo o vivienda. A opción de la entidad, las financiaciones de naturaleza comercial de hasta el equivalente a $ 2.500.000, pueden agruparse junto con los créditos para consumo o vivienda, en cuyo caso reciben el tratamiento previsto para estos últimos.
2. Cada cliente por la totalidad de sus deudas se incluye en alguna de las seis categorías o situaciones que prevé la norma, en orden decreciente de calidad crediticia.
3.

Cartera comercial	Cartera para consumo o vivienda	Atraso en el pago de la obligación
1. En situación normal (*)		hasta 31 días
2. Con seguimiento especial (**)	2. Riesgo bajo	hasta 90 días
3. Con problemas	3. Riesgo medio	hasta 180 días
4. Con alto riesgo de insolvencia (***)	4. Riesgo alto	hasta 1 año
5. Irrecuperable		más de 1 año
6. Irrecuperable por disposición técnica (****)		

(*) Para cartera de consumo o vivienda, los adelantos transitorios en cuenta corriente se consideran de cumplimiento normal hasta los 61 días contados desde su otorgamiento.

(**) Para el caso de la cartera comercial, la situación 2 se divide en: a) En observación, que incluye a los clientes con atrasos en el pago de sus obligaciones de hasta 90 días pero que atraviesan situaciones que, de no ser controladas o corregidas oportunamente, podrían comprometer su capacidad futura de pago y b) En negociación o con acuerdos de refinanciación, que incluye a los clientes que, ante la imposibilidad de hacer frente al pago de sus obligaciones en las condiciones pactadas, antes de los 60 días desde la fecha en que se verifique la mora, manifiesten la intención de refinanciar sus deudas.

(***) Incluye a los deudores que hayan solicitado su concurso preventivo o un acuerdo preventivo extrajudicial o que se encuentren en gestión judicial. En el caso de la cartera de consumo, se admite que los deudores en concurso preventivo o con acuerdo preventivo extrajudicial verifiquen atrasos de hasta 540 días.

(****) Esta categoría incluye, entre otros, a los clientes que a su vez sean deudores, con atrasos mayores a 180 días, de entidades liquidadas o revocadas por el BCRA, de entidades residuales de bancos privatizados, o de fideicomisos en los que SEDESA sea el beneficiario.

4. El criterio básico de la evaluación es la capacidad de pago de la deuda o de los compromisos objeto de la garantía de la entidad financiera. En la cartera comercial, la evaluación se realiza de acuerdo con la capacidad de pago y flujo de fondos del deudor y en la cartera de consumo o vivienda, por el grado de cumplimiento en el pago de la deuda o la situación jurídica del deudor. En el caso de los préstamos comerciales, entre los indicadores que se pueden emplear se encuentran: la liquidez, la estructura de financiamiento, el cumplimiento del pago de las obligaciones, la calidad de la dirección y de la administración, los sistemas de información, las perspectivas de la actividad económica del cliente, su ubicación dentro del sector de actividad, la situación jurídica y la

[6] www.bcra.gob.ar Normativa; Textos ordenados; Clasificación de deudores / Previsiones mínimas por riesgo de incobrabilidad / Garantías.

existencia de refinanciaciones o quitas. El criterio de evaluación de la cartera para consumo o vivienda se basa exclusivamente en criterios objetivos -grado de cumplimiento de las obligaciones y la situación jurídica del deudor.

5. No se requiere la evaluación de la capacidad de pago cuando las financiaciones se encuentren respaldadas totalmente con garantías preferidas "A".

6. Periodicidad mínima de la clasificación. Como norma general, debe ser anual. Sin embargo, la clasificación se debe realizar:

   - En el curso de cada trimestre, para los clientes cuyas deudas sean equivalentes al 5% o más de la RPC de la entidad.
   - En el curso de cada semestre, para los clientes cuyas deudas sumen en algún momento entre el 1% -o el equivalente a $ 4.000.000, de ambos el menor- y menos del 5% de la RPC de la entidad.

   Adicionalmente, la entidad debe reanalizar al deudor cuando se dé alguna de las siguientes circunstancias:

   a) el deudor tenga deudas -que representen como mínimo el 10% del total informado en la Central de Deudores del Sistema Financiero- en al menos otra entidad y esta entidad empeore su clasificación en la citada central,
   b) se modifique alguno de los criterios objetivos de clasificación (mora o situación jurídica),
   c) existan discrepancias de más de un nivel entre la clasificación asignada por la entidad y al menos otras dos entidades, en tanto se cumplan determinados requisitos.

   La reevaluación debe ser inmediata cuando se trate de clientes cuyas deudas sumen el 1% o más de la RPC de la entidad financiera o el equivalente a $ 4.000.000, de ambos el menor.

   Sólo se admite una discrepancia de un nivel con la información suministrada por otras entidades financieras a la Central de Deudores del Sistema Financiero. En caso de haber una discrepancia mayor entre la clasificación de la entidad financiera y las de al menos dos entidades cuyas calificaciones sean inferiores y cuyas acreencias representen más del 40% del total informado, la entidad debe recategorizar al deudor al menos en la categoría inmediata superior a aquélla en la que registre mayor nivel de endeudamiento con las entidades de la comparación.

B. Previsionamiento

1. El previsionamiento de las financiaciones otorgadas se debe realizar en función de la clasificación asignada al deudor. No se previsionan las financiaciones no vencidas y de hasta 30 días de plazo otorgadas a otras entidades financieras, las financiaciones acordadas al sector público no financiero y los saldos no utilizados de los acuerdos en cuentas corrientes.

2. Sobre el total de la deuda se aplican los siguientes coeficientes mínimos de previsionamiento:

Situación del deudor	Con garantía preferida	Sin garantía preferida
1. En situación normal (*)	1%	1%
2. a) En observación y de riesgo bajo	3%	5%
b) En negociación o con acuerdos de refinanciación	6%	12%
3. Con problemas y de riesgo medio	12%	25%
4. Con alto riesgo de insolvencia y de riesgo alto	25%	50%
5. Irrecuperable	50%	100%
6. Irrecuperable por disposición técnica	100%	100%

(*) Incluye a las financiaciones cubiertas con garantías preferidas "A".

3. La SEFyC puede exigir la constitución de previsiones adicionales cuando estime que las contabilizadas son insuficientes.

4. El devengamiento de intereses de las deudas de los clientes clasificados en la categoría "en negociación o con acuerdos de refinanciación", cuando se registren incumplimientos superiores a los 90 días en el pago de las obligaciones, y en las categorías "con problemas" o "de riesgo medio", "alto riesgo de insolvencia" o "de riesgo alto", e "irrecuperables" se debe previsionar al 100% a partir del momento de la clasificación en alguna de dichas categorías. La entidad puede optar por interrumpir el devengamiento de los intereses.
5. Las deudas de los clientes clasificados como "irrecuperables" y totalmente previsionadas deben ser eliminadas del activo a partir del séptimo mes posterior a aquél en que se verifiquen esas circunstancias. Estos préstamos se deben contabilizar en cuentas de orden.
6. La inclusión de deudores en la categoría "irrecuperable por disposición técnica" determina la obligación de previsionar el 100% de las financiaciones, incluyendo renovaciones, prórrogas, esperas -expresas o tácitas-, que se otorguen luego de esa incorporación, una vez transcurridos 90 ó 180 días contados desde el día en que se acordó la primera de esas financiaciones.
7. La previsión sobre la cartera normal es de carácter global, mientras que en las otras categorías la imputación de la previsión a cada deudor es individual.

C. Garantías

Las garantías que reciben las entidades financieras en respaldo de los créditos que acuerdan se clasifican en:

i) Preferidas "A": Están constituidas por la cesión o caución de derechos de títulos o documentos que aseguran el recupero de las acreencias por la existencia de terceros solventes o de mercados para la liquidación de los títulos o documentos. Se admiten las garantías constituidas en efectivo, en oro, la caución de certificados de depósito a plazo fijo de la propia entidad, el reembolso automático de exportaciones, la caución de determinados valores (títulos públicos nacionales, instrumentos de regulación monetaria del BCRA y títulos emitidos por empresas con calificación de crédito "A" o superior y que tengan cotización normal y habitual), los avales y cartas de crédito emitidos por bancos del exterior con calificación internacional de riesgo "A" o superior, determinados warrants, la cesión de ciertos derechos de cobro, tales como los derivados de las facturas a consumidores por servicios públicos (electricidad, gas, teléfono, agua, etc.), los cupones de tarjetas de crédito y las tarifas y tasas en concesiones de obras públicas, el descuento de títulos de crédito (cheques de pago diferido, pagarés, letras de cambio y facturas de crédito) con responsabilidad para el cedente, siempre que se cumplan determinadas condiciones de diversificación del riesgo o de calidad crediticia del librador, las garantías otorgadas por las sociedades de garantía recíproca inscriptas en el registro del BCRA siempre que efectivicen los créditos no cancelados dentro de los 30 días corridos de su vencimiento y ciertos seguros de crédito a la exportación cuando la póliza contemple la efectivización de los créditos dentro de los 180 días corridos de su vencimiento.

ii) Preferidas "B": Están constituidas por derechos reales sobre bienes y compromisos de terceros, tales como la hipoteca en primer grado sobre inmuebles, la prenda fija con registro en primer grado o con desplazamiento hacia la entidad sobre vehículos, automotores y máquinas agrícolas, viales e industriales, otros seguros de créditos a la exportación y garantías de sociedades de garantía recíproca inscriptas en el registro del BCRA, arrendamientos financieros ("leasing") conforme a la Ley 25.248 sobre inmuebles, vehículos automotores y máquinas agrícolas, viales e industriales y ciertos fideicomisos de garantía constituidos de acuerdo con la Ley 24.441 para respaldar el pago de financiaciones otorgadas para la construcción de inmuebles.

Efectivo mínimo[7]

El cálculo de la exigencia se realiza en base a promedios mensuales de los saldos diarios de los depósitos y otras obligaciones por intermediación financiera, a la vista y a plazo, en pesos, en moneda extranjera y en títulos valores públicos e instrumentos de regulación monetaria del BCRA, registrados al cierre de cada día durante el mes calendario. En la moneda local, de diciembre de un año a febrero del año siguiente, se contempla una posición trimestral por razones estacionales. Se excluyen las obligaciones con el BCRA y con las entidades financieras locales, las obligaciones con los bancos del exterior por las líneas de financiación de las operaciones de comercio exterior, las compras y ventas a término y al contado a liquidar y las obligaciones a la vista por transferencias del exterior y por corresponsalías en el exterior.

La exigencia de los depósitos a plazo fijo en títulos valores públicos o instrumentos de regulación monetaria del BCRA, debe ser determinada en la especie captada, a su valor de mercado.

7 www.bcra.gob.ar Normativa; Textos ordenados; Efectivo mínimo.

Se deben integrar los importes de efectivo mínimo que surjan de aplicar las siguientes tasas que, en el caso de operaciones en pesos, dependerán de la categoría a la que pertenezca la localidad en la que se encuentre radicada la casa operativa en la que se efectúen los depósitos.
Además, los coeficientes de exigencia varían en función del plazo residual de las obligaciones (plazo que resta hasta el vencimiento de la operación):

Operaciones	En pesos		En moneda extranjera
	Categoría I	Categorías II a VI	
Depósitos en cuenta corriente y cuentas a la vista abiertas en las cajas de crédito cooperativas	17%	15%	- -
Depósitos en caja de ahorros, en cuenta básica, otros depósitos y obligaciones a la vista computables	17%	15%	50%
Depósitos en cuentas corrientes de entidades financieras no bancarias	100%	100%	- -
Depósitos a plazo fijo, obligaciones por "aceptaciones", pases pasivos, cauciones y pases bursátiles pasivos, inversiones a plazo constante y otras, según el plazo residual			
i) Hasta 29 días	13%	12%	50%
ii) De 30 a 59 días	10%	9%	38%
iii) De 60 a 89 días	6%	5%	25%
iv) De 90 a 179 días	1%	0%	14%
v) De 180 o más	0%	0%	5% (*)
vi) Más de 365 días	- -	- -	0%
Títulos valores de deuda (comprendidas obligaciones negociables):			
i) Hasta 29 días	14%	14%	50%
ii) De 30 a 59 días	11%	11%	38%
iii) De 60 a 89 días	7%	7%	25%
iv) De 90 a 179 días	2%	2%	14%
v) De 180 a o más	0%	0%	5% (*)
vi) Más de 365 días	- -	- -	0%
Obligaciones por líneas financieras del exterior	0%	0%	0%
Depósitos a la vista y a plazo efectuados por orden de la Justicia, y sus saldos inmovilizados	10%	10%	25%

Operaciones	En pesos		En moneda extranjera
	Categoría I	Categorías II a VI	
Obligaciones con el Fondo Fiduciario de Asistencia a Entidades Financieras y de Seguros	0%	0%	0%
Depósitos que constituyen el haber de los Fondos Comunes de Inversión	19%	19%	50%
Depósitos especiales vinculados al ingreso de fondos del exterior (Decreto 616/05)	100%	100%	100%
Inversiones a plazo instrumentadas en certificados nominativos intransferibles, en pesos, de titulares del sector público que cuenten con el derecho de ejercer la opción de cancelación anticipada en un plazo inferior a 30 días contados a partir de su constitución	15%	14%	- -

(*) Plazo residual de 180 a 365 días.

Asimismo, las entidades deben mantener un saldo mínimo diario igual al 50% de la exigencia del período anterior (70% cuando en el período previo haya sido deficitario).

Disminución de la exigencia en promedio en pesos:

1. La exigencia se reduce teniendo en cuenta la participación de las financiaciones a MiPyMES en pesos, respecto del total de financiaciones al sector privado no financiero -en esa misma moneda-, según la siguiente tabla:

Participación de las financiaciones a MiPyMES respecto del total de financiaciones al sector privado no financiero, en la entidad (%)	Deducción (sobre el total de los conceptos incluídos en pesos). En %	Participación de las financiaciones a MiPyMES respecto del total de financiaciones al sector privado no financiero, en la entidad (%)	Deducción (sobre el total de los conceptos incluídos en pesos). En %
Menos del 4	0.	Entre 18 y menos de 20	2,00
Entre 4 y menos de 6	0.25	Entre 20 y menos de 22	2.25
Entre 6 y menos de 8	0.50	Entre 22 y menos de 24	2.50
Entre 8 y menos de 10	0.75	Entre 24 y menos de 26	2.65
Entre 10 y menos de 12	1,00	Entre 26 y menos de 28	2.80
Entre 12 y menos de 14	1.25	Entre 28 y menos de 30	2,90
Entre 14 y menos de 16	1.50	30 o más	3,00
Entre 16 y menos de 18	1.75		

2. También se reduce la exigencia en función de los retiros de efectivo a través de cajeros automáticos de la entidad, sólo si éstos están disponibles, por lo menos 10 horas diarias, para usuarios de cualquier entidad financiera y red administradora de los equipos.. La reducción varía según las jurisdicciones en las que se encuentren localizados los cajeros automáticos, su ubicación –dentro o fuera de una casa operativa- y el monto de dinero dispensado.

3. Por otra parte, la exigencia se reduce en función del otorgamiento de financiaciones a MiPyMEs a partir de enero 2014. La reducción será el 16% de las financiaciones acordadas a este tipo de empresas, en la medida en que se verifique que el plazo de dichas financiaciones al momento de su otorgamiento supere los 5 años y su plazo promedio sea igual

o superior a 30 meses.
4. Asimismo, la exigencia se reduce en función de las acreditaciones efectuadas por la Administración Nacional de la Seguridad Social (ANSES) para el pago de prestaciones de la seguridad social, considerando la localidad en la que está ubicada la casa operativa donde se realice el pago.

5. Por último, la exigencia se reducirá en función del otorgamiento de financiaciones en el marco del Programa "AHORA 12"(*). La reducción será el 16% de la suma de las financiaciones en pesos que la entidad otorgue según lo previsto por dicho programa y a las empresas no financieras emisoras de tarjetas de crédito a una tasa de interés del 0% cuando éstas se hayan adherido al Programa "AHORA 12".

(*) Programa "AHORA 12": Resolución Nº 82/2014 del Ministerio de Economía y Finanzas Públicas de la Nación

Disminución de la exigencia en promedio en dólares:

La exigencia se reduce en un monto igual al promedio mensual de saldos diarios de la posición neta de la entidad en Letras internas del BCRA en dólares. Exigencia Adicional: Los incumplimientos a las normas sobre capacidad prestable en moneda extranjera generan una exigencia adicional de efectivo mínimo en esa moneda por igual importe.

Se incrementa la exigencia por incumplimientos a la normas sobre "Línea de créditos para la inversión productiva". En ese sentido, el defecto de aplicación generará un incremento en la exigencia de efectivo mínimo en promedio en pesos por un importe equivalente a partir del día siguiente de su verificación por 24 meses.

Asimismo, el incumplimiento de registrar al 31.03.15 acuerdos por al menos el 30% del importe total del primer tramo del Cupo 2015, generará un incremento en la exigencia de efectivo mínimo en promedio en pesos por un importe equivalente a partir del día siguiente al de su verificación (1.04.15) por 3 meses.

Por otra parte, el incumplimiento del límite máximo para las tasas en financiaciones sujetas a regulación de tasa de interés por parte de esta Institución, generará un incremento en la exigencia de efectivo mínimo en pesos.

Finalmente, ante un incumplimiento del nivel de la tasa de interés fija mínima de los depósitos a plazo fijo en pesos la entidad financiera tendrá un incremento de la exigencia en pesos por el monto de las imposiciones de que se trate, correspondiente al mes siguiente al que se registra el incumplimiento.
Integración:

La integración se debe efectuar en la misma moneda que la de la exigencia, pudiéndose realizar con los siguientes conceptos:

- cuentas corrientes de las entidades financieras abiertas en el BCRA en pesos,
- cuentas de efectivo mínimo de las entidades financieras abiertas en el BCRA, en dólares o en otras monedas extranjeras, remuneradas,
- cuentas especiales de garantías a favor de las cámaras electrónicas de compensación, tarjetas de crédito, cajeros automáticos y por transferencias inmediatas de fondos,
- cuentas corrientes de las entidades no bancarias,
- cuentas corrientes especiales abiertas en el BCRA, vinculadas con la atención de los beneficios previsionales a cargo de la Administración Nacional de la Seguridad Social, y
- subcuenta 60 efectivo mínimo habilitada en la "Central de Registro y Liquidación de Pasivos Públicos y Fideicomisos Financieros - CRYL" de títulos valores públicos e instrumentos de regulación monetaria del BCRA valuados a valor de mercado.

Se admite el traslado de la exigencia no integrada en cada período a la posición siguiente, hasta un máximo de seis períodos.

Las deficiencias de integración del efectivo mínimo en promedio mensual y de la integración mínima diaria en pesos

están sujetas a un cargo equivalente a dos veces la tasa BADLAR de bancos privados para depósitos en pesos, informada para el último día hábil del pertinente período. Las deficiencias de integración en moneda extranjera quedan sujetas a un cargo equivalente a dos veces la tasa BADLAR de bancos privados en dólares estadounidenses o dos veces la tasa LIBO a 30 días de plazo por operaciones en esa moneda, informada para el último día hábil del pertinente mes, de ambas la mayor. En el caso de encontrarse afectada la liquidez por defectos reiterados, la entidad afectada no puede instalar nuevas filiales en el país o en el exterior ni incrementar su nivel de depósitos.

Asistencia financiera del BCRA por iliquidez transitoria[8]

Los adelantos en cuenta y los redescuentos en pesos con destino a las entidades financieras para la atención de necesidades emergentes de situaciones de iliquidez transitoria -incisos c) y b) del artículo 17 de la Carta Orgánica del BCRA- deben observar los siguientes requisitos:

El BCRA podrá otorgar estas asistencias financieras en la medida que, previamente, la entidad solicitante haya agotado los activos de mejor prelación elegibles para operaciones de pases con el BCRA como así también para la "Ventanilla de Liquidez" y las demás alternativas existentes en materia de política de asistencia financiera, vigentes al momento de solicitarlas.

Serán considerados los pedidos de asistencia financiera de aquellas entidades que presenten un ratio de liquidez inferior al 20%, basado en información con una antigüedad no mayor a 3 días hábiles anteriores a la presentación de la solicitud. Para determinar el tipo de asistencia financiera a solicitar, las entidades deberán ajustarse al siguiente orden de prelación:

1. Adelanto en cuenta garantizado con títulos con oferta pública u otros activos y/o valores.
2. Adelanto en cuenta garantizado con hipotecas en primer grado sobre bienes propios de la entidad y/o
3. redescuento correspondiente a financiaciones a deudores del sector privado no financiero clasificados en situación normal.

Las asistencias financieras se podrán solicitar simultáneamente. En conjunto, el endeudamiento no puede ser superior al patrimonio neto de la entidad correspondiente al último balance trimestral auditado. Además, el monto máximo de la asistencia financiera se establece como el menor importe entre:

1. el monto solicitado por la entidad financiera;
2. el monto de la asistencia que eleva el ratio de liquidez hasta alcanzar el 30%;
3. la disminución de las fuentes de financiamiento -en pesos y moneda extranjera- calculada en forma agregada considerando: depósitos; inversiones a plazo; posiciones netas tomadoras de préstamos interfinancieros; líneas financieras del exterior; obligaciones negociables, y disponibilidades afectadas en garantía de líneas de crédito del exterior o de pases pasivos.
   A la disminución resultante se le deducirá el importe de las asistencias financieras otorgadas por el BCRA en el período.

El ratio de liquidez es el cociente de los siguientes conceptos:

a) Numerador: disponibilidades en pesos y moneda extranjera (efectivo, cuenta corriente en el BCRA y otras cuentas computables como integración del efectivo mínimo), tenencias de instrumentos de regulación monetaria del BCRA; títulos públicos y Préstamos Garantizados emitidos por el Gobierno Nacional; y préstamos interfinancieros otorgados,

b) Denominador: depósitos a la vista (caja de ahorros, cuentas corrientes y otros depósitos a la vista, incluyendo toda obligación que tenga cláusula de precancelación en la que el titular de la opción sea el acreedor) más los depósitos a plazo fijo e inversiones a plazo -excepto los depósitos en moneda extranjera-, los préstamos interfinancieros recibidos, las líneas financieras del exterior y las obligaciones negociables.

8 www.bcra.gob.ar Normativa; Textos ordenados; Asistencia financiera por iliquidez transitoria.

La asistencia tiene un plazo de 180 días corridos, prorrogable por períodos iguales, con pago de intereses cada 30 días corridos.

Activos inmovilizados y otros conceptos[9]

Los activos inmovilizados no deben superar el 100% de la RPC de la entidad. Dicho límite se amplía en 50 puntos porcentuales en la medida en que la inmovilización del activo se origine en la tenencia de títulos valores públicos nacionales incluidos en el listado de volatilidades del régimen de capitales mínimos y/o instrumentos de regulación monetaria del BCRA, afectados en garantía por las entidades financieras a favor del BCRA conforme a lo exigido normativamente.

Conceptos incluidos:

a) acciones de empresas del país,
b) créditos diversos (incluidos los activos afectados en garantía)
c) bienes para uso propio,
d) bienes diversos,
e) financiaciones a clientes vinculados, y
f) participaciones en fondos comunes o titulizaciones cuyos activos comprendan los conceptos previstos en los puntos precedentes.

No se computan los activos afectados en garantía de operaciones de pases pasivos de títulos valores y moneda extranjera, futuros, opciones y otros productos derivados.

Posición global neta de moneda extranjera[10]

Se computa la totalidad de los activos y pasivos por intermediación financiera y los títulos en moneda extranjera. También se incluyen las operaciones a término que se celebren dentro de un acuerdo marco en el ámbito de mercados autorregulados del país, con la modalidad de liquidación por diferencia, sin entrega del activo subyacente. Se excluyen los activos deducibles para determinar la RPC.

El límite para la posición global neta negativa de moneda extranjera es el 15% de la RPC, pudiéndose ampliar en hasta 15 puntos porcentuales en la medida en que la entidad financiera registre conjuntamente: a) financiaciones en pesos a mediano y largo plazo al sector privado no financiero que sean superiores a 4 años, ponderando los vencimientos de capital y sin considerar el "CER"; b) un incremento de la exigencia de capital mínimo por riesgo de crédito equivalente al importe correspondiente a la ampliación del límite general de la posición global neta negativa de moneda extranjera.

La posición global neta positiva de moneda extranjera tiene como límite el 20% de la responsabilidad patrimonial computable o los recursos propios líquidos, lo que sea menor. Se establece además un límite para la posición positiva a término, que no podrá superar el 10% de la responsabilidad patrimonial computable.

Los excesos están sujetos a un cargo equivalente a 1,5 veces la tasa de interés nominal anual vencida que surja de las licitaciones de las LEBAC en pesos, aplicado al importe del exceso expresado en esa moneda. Los cargos no ingresados en tiempo y forma están sujetos a la tasa prevista para los excesos, incrementada en un 50%.

Capacidad de préstamo en moneda extranjera[11]

La capacidad prestable proveniente de los depósitos constituidos en moneda extranjera, incluidas las imposiciones a plazo en dólares estadounidenses liquidables en pesos, debe aplicarse en la correspondiente moneda de captación, entre otros, a los siguientes destinos:

9 www.bcra.gob.ar Normativa; Textos ordenados; Relación para los activos inmovilizados y otros conceptos.
10 www.bcra.gob.ar Normativa; Textos ordenados; Posición global neta de moneda extranjera.
11 www.bcra.gob.ar Normativa; Textos ordenados; Política de crédito, Sección 2. Aplicación de la capacidad de préstamo de depósitos en moneda extranjera.

a) Prefinanciación y financiación de exportaciones que se efectúen directamente o a través de mandatarios, consignatarios u otros intermediarios que actúen por cuenta y orden del propietario de la mercadería, así como operaciones que tengan por destino financiar a prestadores de servicios a ser exportados directamente.
b) Financiación de proyectos de inversión, de capital de trabajo y/o adquisición de toda clase de bienes que incrementen o estén vinculados a la producción de mercaderías para su exportación.
c) Financiaciones a productores de bienes para ser exportados, ya sea en el mismo estado o como parte integrante de otros bienes, por terceros adquirentes de ellos, siempre que cuenten con avales o garantías totales en moneda extranjera de dichos terceros.
d) Financiaciones a clientes de la cartera comercial y comercial asimilable a consumo, cuyo destino sea la importación de bienes de capital, que incrementen la producción de mercaderías destinadas al mercado interno.
e) Títulos de deuda o certificados de participación de fideicomisos financieros cuyo activo subyacente esté constituido por préstamos de las entidades financieras con los destinos citados anteriormente.
f) Préstamos interfinancieros.
g) Letras internas del BCRA en dólares.

Las entidades deben verificar que los clientes cuenten con capacidad de pago suficiente, en al menos dos escenarios de hasta una año y que contemplen variaciones significativas del tipo de cambio.
Los excedentes de capacidad prestable por encima de los destinos antedichos generan una exigencia adicional de efectivo mínimo en moneda extranjera, por lo que se deben mantener en dólares, en efectivo o depositados en el BCRA.

Valuación de instrumentos de deuda del sector público no financiero y de regulación monetaria del BCRA[12]

La valuación contable de estos instrumentos, en el marco de las Normas Internacionales de Información Financiera, se puede realizar siguiendo dos criterios: valor razonable de mercado y valor de costo más rendimiento.

En la categoría de valor razonable de mercado se incluyen los títulos públicos y los instrumentos de regulación monetaria que consten en los listados de volatilidades o de valores presentes publicados por el BCRA. Estos instrumentos, que se registran a valor de cotización o a valor presente, según corresponda, están destinados a la compraventa o intermediación y sirven como cobertura de liquidez de las entidades.

A la categoría de valor de costo más rendimiento se imputan, principalmente, los instrumentos que no consten en los citados listados, los Préstamos Garantizados y los préstamos al sector público no financiero. Las operaciones se registran a valor de incorporación y se incrementan mensualmente en función de la tasa interna de rendimiento, dado que el objetivo de la inversión es recibir los flujos de efectivo contractuales.
Las entidades financieras pueden reclasificar títulos públicos comprendidos en el primer criterio al segmento de costo más rendimiento en la medida en que cuenten con un determinado nivel de activos líquidos en relación con sus depósitos.

Distribución de resultados[13]

Las entidades financieras pueden distribuir resultados, siempre que no se verifiquen las siguientes situaciones: i) se encuentren alcanzadas por las disposiciones de los artículos 34 "Regularización y saneamiento" y 35 bis "Reestructuración de la entidad en resguardo del crédito y los depósitos bancarios" de la Ley de Entidades Financieras (LEF) (Ley 21.526), ii) registren asistencia financiera por iliquidez del BCRA, iii) presenten atrasos o incumplimientos en el régimen informativo establecido por el BCRA, iv) registren deficiencias de integración de capital mínimo o de efectivo mínimo o v) registren sanciones impuestas por la Unidad de Información Financiera (UIF) que se ponderen como significativas,
excepto que se hubieran implementado medidas correctivas que, a juicio de la SEFyC, sean suficientes para subsanar las deficiencias o cuando se le hubiera requerido y aprobado un plan de mitigación de riesgos.

12 www.bcra.gob.ar Normativa; Textos ordenados; Valuación de instrumentos de deuda del sector público no financiero y de regulación monetaria del BCRA.
13 www.bcra.gob.ar Normativa; Textos ordenados; Distribución de resultados.

Las entidades no comprendidas en las situaciones anteriores pueden distribuir resultados hasta el importe positivo que surja de deducir de la cuenta "Resultados no asignados", las reservas legal y estatutarias y los siguientes conceptos:

1. saldos por activación de diferencias por pagos en cumplimiento de medidas judiciales por los depósitos "pesificados",
2. la diferencia neta positiva entre los valores contables y los de cotización de mercado, en el caso que la entidad registre instrumentos de deuda pública incluidos en los listados de volatilidades y/o instrumentos de regulación monetaria del BCRA no valuados a precios de mercado,
3. ajustes de valuación de activos, notificados por la SEFyC,
4. franquicias individuales de valuación de activos otorgadas por la SEFyC,
5. la activación de la diferencia entre el valor de considerar los depósitos judiciales en la moneda original de la imposición y el valor contable de esos depósitos constituidos en moneda extranjera, que al 5.01.02 fueron alcanzados por lo dispuesto en la Ley 25.561 y el Decreto 214/02,
6. los saldos netos en concepto de activación de quebrantos derivados de la valuación contable de los instrumentos de deuda del sector público no financiero y de regulación monetaria del BCRA.

Sin perjuicio de lo establecido precedentemente, no se admite la distribución de resultados mientras:

- la integración de efectivo mínimo en promedio -en pesos, en moneda extranjera o en títulos valores públicos- sea menor a la exigencia correspondiente a la última posición cerrada o a la proyectada, resultante de considerar el efecto de la distribución de resultados, y/o
- la integración de capital mínimo resultante sea menor a la exigencia, incrementada en un 75%, y/o
- **r**egistre asistencia financiera por iliquidez del BCRA, en el marco del art. 17 de la Carta Orgánica de esta Institución.

Para el caso de entidades financieras que sean sucursales de entidades extranjeras, la SEFyC tendrá en cuenta, además, la situación de liquidez y solvencia de sus casas matrices y de los mercados en los cuales operen.

Lineamientos para el gobierno societario[14]

Las entidades financieras deben tener efectivamente implementado un código de gobierno societario que contemple los lineamientos establecidos respecto a las responsabilidades del Directorio, la Alta Gerencia, las auditorías -interna y externa- y los estándares aplicables en materia de independencia, comités, fijación de objetivos estratégicos, valores organizacionales y líneas de responsabilidades, como así también los aspectos referidos al control interno, las políticas de "incentivos económicos al personal", de gestión de riesgos, de transparencia y de "conozca su estructura organizacional".

Los lineamientos y recomendaciones se deben evaluar en relación con el perfil de riesgo, la importancia y la complejidad de cada institución, contemplando en su caso las disposiciones legales vigentes y la naturaleza específica de cada entidad financiera.

El código de gobierno societario se refiere a la manera en que el Directorio y la Alta Gerencia dirigen las actividades y negocios de las entidades financieras, lo cual influye, entre otros aspectos, en la forma de fijar los objetivos societarios, de realizar las operaciones diarias, de definir los riesgos, de asumir sus responsabilidades frente a los accionistas y de tener en cuenta los intereses de otros terceros relevantes, con el fin de proteger los intereses de los depositantes y de asegurar que las actividades de la entidad estén a la altura de la seguridad y solvencia que de ella se espera, cumpliendo con las leyes y normas vigentes.

En ese sentido, se considera una sana práctica que la mayoría de los miembros del Directorio que integra el Comité de auditoría revista la condición de independiente y que al menos uno de esos integrantes posea amplia experiencia en temas contables y/o financieros.

Las disposiciones en materia de políticas de "incentivos económicos" al personal tienden a alinear estas prácticas con la creación de valor a largo plazo, evitando la excesiva toma de riesgo por parte de las entidades financieras. El Directorio es responsable de aprobar, vigilar y revisar el diseño y el funcionamiento del sistema de "incentivos económicos" de

14 www.bcra.gob.ar Normativa; Textos ordenados; Lineamientos para el gobierno societario en entidades financieras.

todo el personal, conforme las disposiciones legales vigentes. También se considera como una buena práctica que el calendario de pagos de los incentivos sea sensible al horizonte temporal de los riesgos. Todo incentivo económico que exceda lo previsto en las disposiciones legales y/o convencionales y/o contractuales que rijan los vínculos entre las entidades financieras y su personal debe ajustarse a ciertas pautas (una proporción sustancial debe ser variable en función del desempeño y del riesgo, y a pagar en forma diferida). La proporción a diferir debe aumentar en forma significativa con el nivel de responsabilidad y jerarquía del beneficiario.

En caso de extinción del vínculo laboral, las entidades deben abonar únicamente las indemnizaciones legales previstas por el ordenamiento jurídico. De decidir abonar importes superiores, éstos no podrán ser comprometidos anticipadamente y deben estar alineados con la generación de valor a largo plazo y la asunción prudente de los riesgos y, además, estar relacionados con el desempeño logrado a través del tiempo.

Por otra parte, con el propósito de que la entidad sea dirigida con transparencia, se recomienda una apropiada divulgación de la información hacia el público, incluso a través de sitios públicos (tales como internet). El objetivo de la política de transparencia en el gobierno societario es proveer la información necesaria para que los terceros interesados evalúen la efectividad de la gestión del Directorio y de la Alta Gerencia. Se entiende que la publicidad de los aspectos del gobierno societario puede ayudar a los participantes del mercado y a otras partes interesadas en el monitoreo de la fortaleza y solvencia de las entidades financieras. Con relación a la política de "conozca su estructura organizacional", se establece que el Directorio y la Alta Gerencia deben entender la estructura operativa de la entidad y asegurar que se apliquen políticas y procedimientos para -entre otros aspectos- evitar la realización de actividades a través de estructuras societarias o de jurisdicciones que obstaculicen la transparencia.

Por último, se establece que las entidades deben contar con estrategias, políticas, prácticas y procedimientos de gestión de riesgos conforme a las normas sobre "Lineamientos para la gestión de riesgos en las entidades financieras".

Lineamientos para la gestión de riesgos[15]

Las entidades financieras deben contar con un proceso integral para la gestión de riesgos que sea proporcional a su dimensión e importancia económica como así también a la naturaleza y complejidad de sus operaciones, teniendo en cuenta los lineamientos establecidos por el BCRA.

El proceso de la gestión debe ser adecuado, suficientemente comprobado, debidamente documentado y revisado periódicamente en función de los cambios que se produzcan en el perfil de riesgo de la entidad y en el mercado. Las entidades deben contar con un proceso interno, integrado y global para evaluar la suficiencia de su capital económico en función de su perfil de riesgo ("Internal Capital Adequacy Assessment Process" - "ICAAP") y con una estrategia para mantener sus niveles de capital a lo largo del tiempo. Se entiende por capital económico aquel que se requiere para cubrir, no sólo las pérdidas inesperadas originadas por las exposiciones a los riesgos crediticio, operacional y de mercado, sino también las que provienen de otros riesgos a los que puede estar expuesta la entidad. En el marco de la revisión del cumplimiento de las normas del BCRA, la SEFyC examinará el proceso interno de evaluación de la suficiencia del capital económico. Si tras completar dicho examen, la SEFyC entiende que los resultados del ICAAP no son satisfactorios o advierte que no se cumplen las condiciones y requisitos establecidos por las normas, podrá considerar a una amplia gama de posibles acciones, tales como exigir niveles de capital superiores al mínimo.

Los lineamientos contemplan los aspectos relacionados con la gestión del riesgo de crédito (y los aspectos particulares referidos a los riesgos de crédito de contraparte, riesgos residuales y riesgo país) de liquidez, de mercado, de tasa de interés, operacional, de titulización, de concentración, reputacional y estratégico.

El Directorio es responsable de que la entidad cuente con un marco adecuado para la gestión de los riesgos y de garantizar que la Alta Gerencia implemente adecuadamente dicho marco y la estrategia para la gestión de los riesgos significativos.
Las entidades financieras deben dar a conocer al público de manera regular la información que permita a los participantes del mercado evaluar la solidez del marco de gestión, incluida la información cualitativa que posibilite a los participantes del mercado conocer la manera en que gestionan los distintos riesgos.

15 www.bcra.gob.ar Normativa; Textos ordenados; Lineamientos para la gestión de riesgos en las entidades financieras.

Además, se destaca la importancia de las pruebas de estrés, que complementan el alcance de las demás herramientas de gestión y tienen como finalidad brindar una evaluación prospectiva del riesgo, a la vez que permiten superar las limitaciones de los modelos y datos históricos, mejoran la comunicación externa e interna, favorecen los procedimientos de planeamiento del capital y la liquidez y la fijación de niveles de tolerancia al riesgo y facilitan el desarrollo de planes de contingencia y mitigación de los riesgos en un rango de posibles situaciones de estrés. Se deben aplicar con un criterio de proporcionalidad, teniendo en cuenta la dimensión de las entidades, la naturaleza y complejidad de sus operaciones, su exposición al riesgo e importancia sistémica.

Cajas de Crédito Cooperativas[16]

La Ley 26.173 modificó la LEF para impulsar el desarrollo de las Cajas de Crédito Cooperativas (CCC). En septiembre de 2007 el BCRA reglamentó las disposiciones de la ley en función de las características de estas entidades, orientadas fundamentalmente a la población poco bancarizada y con bajo acceso al crédito institucional.

Habilitación y exigencia de capitales mínimos

Las cajas de crédito deben constituirse como cooperativas y deben obtener la autorización del BCRA para funcionar. Pueden operar con hasta cinco sucursales dentro de su zona de actuación, incluidas las oficinas de atención transitoria. Los asociados deben realizar su actividad económica o estar radicados dentro de la zona en la que se autorice a operar a la entidad. Para considerar la viabilidad del proyecto, la exigencia de capital inicial se ubica entre $1 y $6 millones, según sea la zona de actuación. Si la caja de crédito cooperativa solicita la instalación de todas sus casas en localidades, municipios o comunas en donde sólo se encuentren habilitadas hasta dos casas operativas de entidades financieras, es de aplicación la exigencia de capital correspondiente a la categoría inmediata inferior.

La exigencia de capital que las CCC deben tener integrada al último día de cada mes será equivalente al mayor valor que resulte de la comparación entre la exigencia básica (entre $ 500 mil y $ 5 millones dependiendo de su categoría) y la suma de las exigencias determinadas por riesgos de crédito, tasa de interés y operacional.
Las CCC deben observar una exigencia por riesgo de crédito equivalente a la que se establece con carácter general para las entidades financieras. Por tasa de interés, se observarán las disposiciones que oportunamente establezca el BCRA específicamente para esta clase de entidades, mientras que para riesgo operacional la exigencia es el equivalente al 10% de la sumatoria de las exigencias por riesgo de crédito y de tasa de interés.

Operaciones activas

Atendiendo a las características de los sectores económicos a ser asistidos por estas entidades financieras, se fijaron requisitos significativamente menores para el otorgamiento de las financiaciones. Al cierre de cada mes calendario, el importe total de las financiaciones a asociados debe alcanzar, como mínimo, al 75% del total en tanto que las facilidades acordadas a los clientes radicados o que realicen su actividad económica fuera de la zona de actuación de la CCC no deben superar el 15% de las financiaciones. El plazo máximo para los préstamos con amortización íntegra al vencimiento es de 1 año y para los préstamos transitorios asignados a cuentas a la vista para la cancelación de letras de cambio, de 30 días. La vida promedio de los siguientes préstamos se fija en: i) hipotecarios: 96 meses; ii) comerciales: 60 meses y iii) otros: 36 meses.

El límite para el otorgamiento de financiaciones para acreditar en cuentas a la vista es, en el primer ejercicio, del 200% de la RPC de la CCC y, a partir del segundo ejercicio, del 300%. También se admite que se originen financiaciones utilizando métodos de evaluación por sistemas de *"screening"* y de modelos de *"credit scoring"*.

Clasificación de prestatarios

Los deudores con financiaciones totalmente cubiertas con garantías preferidas "A" no son objeto de clasificación. Los restantes prestatarios se deben clasificar desde el punto de vista de su calidad crediticia y del cumplimiento de sus compromisos en los siguientes niveles:

- Normal: atienden puntualmente el pago de sus obligaciones o con atrasos no superiores a los 31 días.
- Riesgo bajo: incumplimientos ocasionales, con atrasos de 31 a 90 días.

16 www.bcra.gob.ar Normativa; Textos ordenados; Cajas de Crédito Cooperativas.

- Riesgo medio: los prestatarios muestran alguna incapacidad para cancelar sus obligaciones, con atrasos de 90 hasta 180 días.
- Riesgo alto: incluye a los prestatarios con atrasos de más de 180 días hasta un año, o en gestión judicial de cobro.
- Irrecuperable: prestatarios insolventes, en gestión judicial o en quiebra, con nula o escasa posibilidad de recuperación, o con atrasos superiores a un año.
- Irrecuperable por disposición técnica.

Las pautas mínimas de previsionamiento por riesgo de incobrabilidad son similares a las aplicables al resto de las entidades financieras.

Fraccionamiento del crédito

El total de operaciones comprendidas de una persona física o jurídica no puede superar los porcentajes que se indican a continuación, medidos sobre la RPC de la CCC

Cobertura	Clientes no vinculados	Clientes vinculados
Con garantías preferidas	25%	10%
Sin garantías preferidas	15%	5%

Fondeo

El fondeo de las CCC está basado en una estructura atomizada de depósitos. Pueden captar recursos exclusivamente en pesos, de personas físicas y jurídicas, asociadas o no a la entidad. El conjunto de operaciones con asociados no puede ser inferior al 51% de depósitos y otras obligaciones por intermediación financiera. Los depósitos de las CCC estarán cubiertos por la garantía de los depósitos, con las limitaciones y los alcances establecidos con carácter general para las restantes entidades financieras. Pueden ofrecer el servicio de letras de cambio, pagaderas a un día fijo (sin exceder 360 días) y/o a la vista, para realizar extracciones de fondos o pagos a favor de terceros, a los asociados que demuestren su radicación en la zona o que desarrollen alguna actividad económica en ella.

Efectivo mínimo

Se aplican las disposiciones establecidas con carácter general. La integración de la exigencia se puede hacer en cuenta corriente en pesos en el BCRA o en bancos comerciales, o en cuentas especiales de garantías a favor de las cámaras electrónicas de compensación.

Otras disposiciones

No se admiten 1) las operaciones con moneda extranjera, 2) las operaciones de pase y a término, salvo las operaciones de pase con el BCRA o de pase pasivo con otras entidades financieras sin aforo, 3) las participaciones en otras sociedades, 4) las garantías por intermediación en operaciones entre terceros.

Seguro de garantía de los depósitos[17]

La Ley 24.485 creó el Sistema de Seguro de Garantía de los Depósitos, limitado, obligatorio y oneroso, con el objeto de dar cobertura en forma subsidiaria y complementaria al sistema de privilegios y protección de los depósitos establecidos por la LEF y sin comprometer los recursos del BCRA ni del Tesoro. Una firma privada, SEDESA, administra el Fondo de Garantía de los Depósitos (FGD) al que deben contribuir todas las entidades financieras. El FGD se constituye con aportes mensuales, calculados en base a un porcentaje fijo -0,06%- de los depósitos y otro variable en función del riesgo de cada entidad. Cuando los depósitos a plazo fijo en dólares estadounidenses del sector privado no financiero del país sean aplicados a la suscripción de LEBACS Internas del Banco Central de la República Argentina en dólares estadounidenses, el aporte normal será equivalente al 0,015.

17 www.bcra.gob.ar Normativa; Textos ordenados; Seguro de garantía de los depósitos.

El sistema contempla mecanismos para mitigar el riesgo moral, tanto del depositante (la cobertura es limitada) y de las entidades (prima en base al riesgo). En efecto, la garantía cubre la devolución del capital depositado y los intereses devengados, sin exceder de $350.000 por persona. En las cuentas e imposiciones constituidas a nombre de dos o más personas, el límite se mantiene, por lo que dicha suma se debe distribuir proporcionalmente entre todos los titulares. No están cubiertos, entre otros, los depósitos en los que la titularidad se adquiere por endoso, los que ofrecen incentivos diferentes a la tasa de interés y los depósitos efectuados por personas vinculadas a las entidades financieras. Para determinar el aporte variable, el riesgo de las entidades se mide en función de la calidad de su cartera, el tipo de activos,

la relación entre el exceso de integración de la responsabilidad patrimonial computable respecto de la exigencia de capitales mínimos y la calificación CAMELS.

Protección de los usuarios de servicios financieros[18]

Se consideran usuarios de servicios financieros a las personas físicas y jurídicas que, en beneficio propio o de su grupo familiar o social, hacen uso de los servicios ofrecidos por los sujetos obligados (las entidades financieras y las emisoras de tarjetas de crédito y compra), en carácter de destinatarios finales. Los usuarios tienen derecho a:

- la protección de su seguridad e intereses económicos;
- recibir información adecuada y veraz acerca de los términos y costos de los servicios que contraten, así como copia de los instrumentos que suscriban;
- la libertad de elección; y
- condiciones de trato equitativo y digno.

Los sujetos obligados deben adoptar las acciones necesarias para garantizar estos derechos y deben resolver fundadamente los reclamos que formulen los usuarios. El BCRA supervisa la actuación de los sujetos obligados y puede aplicar sanciones por los incumplimientos que constate respecto de las normas de protección de los usuarios.

Las normas de protección de los usuarios disponen especialmente que las personas con movilidad reducida deben recibir atención prioritaria, que se debe dar a los usuarios con dificultades visuales la opción de obtener documentación en sistema Braille y así como diversas medidas que las entidades deben ejecutar para incrementar la protección de los usuarios con capacidades diferentes.

Los contratos financieros deben ser de redacción clara y estar impresos con un tamaño mínimo de letra, de modo de facilitar la lectura. Asimismo, deben contener una "cláusula de revocación" que otorgue al usuario la facultad de revocar la aceptación del producto o servicio dentro de los diez días hábiles de recibido el contrato o de la puesta a disposición del producto o servicio, lo que suceda en último término.

Todas las comisiones y cargos –con exclusión de la tasa de interés– deben tener origen en un costo real, directo y demostrable, y su aplicación debe estar circunscripta a la efectiva prestación de un servicio solicitado o autorizado por el usuario. Los cargos obedecen a servicios que prestan terceros (servicios postales, seguros, escribanía y registros de propiedad) sólo pueden transferirse al usuario al costo y sin superar el importe que el tercero perciba de sus propios clientes. Las comisiones obedecen a servicios que prestan los sujetos obligados y pueden incluir retribuciones que excedan el costo de la prestación. En las operaciones de crédito, se pueden aplicar comisiones sobre los importes no utilizados de los acuerdos de asignación de fondos y por la precancelación de financiaciones salvo que esta fuera total y hubiera transcurrido al menos la cuarta parte del plazo original o 180 días, de ambos el mayor. No se pueden cobrar cargos o comisiones por la contratación y/o administración de seguros, la generación de resúmenes de cuenta, el envío del resumen de cuenta virtual, y por la evaluación, otorgamiento, administración de financiaciones. Las entidades financieras y las empresas no financieras emisoras de tarjetas de crédito deberán solicitar autorización del Banco Central respecto del aumento de comisiones de productos y/o servicios financieros.

Los sujetos obligados deben publicar en la página de inicio de su sitio de Internet institucional todas las comisiones y cargos, tasas de interés y costo financiero total de todos los productos y servicios ofrecidos a los usuarios y las tasas de interés máximas aplicables según regulación del BCRA. En caso de productos y servicios cuyas condiciones varíen en virtud de determinados parámetros (edad, plazo, monto, condición de empleado o jubilado, con o sin pago de haberes

18 www.bcra.gob.ar Normativa; Textos ordenados; Protección de los usuarios de servicios financieros

a través del sujeto obligado, etc.), se debe publicar la información en forma discriminada para cada una de las variantes del producto o servicio en cuestión.

Los sujetos obligados deben establecer un servicio de atención al usuario para dar tratamiento y resolver consultas y reclamos, observando las normas legales, reglamentarias y disposiciones vigentes en materia de protección al usuario de servicios financieros. Además, deben designar un funcionario responsable del funcionamiento íntegro del servicio de atención mencionado. En la sede en la cual desempeñe sus funciones dicho responsable, deben encontrarse a disposición del BCRA el registro centralizado de consultas y reclamos y la documentación respaldatoria de los trámites, el manual de procedimiento, los reportes integrales anuales de la auditoría interna y los reportes elaborados –como mínimo trimestralmente- por el responsable de atención al usuario, con la respectiva evaluación del Directorio o autoridad equivalente.

Certificados de depósito para inversión (CEDIN)[19]

De acuerdo con la Ley 26.860 "Exteriorización voluntaria de la tenencia de moneda extranjera en el país y en el exterior", se autoriza al BCRA a emitir el "Certificado de Depósito para la Inversión (CEDIN)", en dólares, nominativo y endosable, reglamentando los aspectos relacionados con su diseño y medidas de seguridad y los procedimientos de suscripción, registración, endoso y aplicación en los destinos admitidos.

Se establecen, entre otras, las siguientes características para el funcionamiento del CEDIN:

- Los sujetos interesados en suscribir un CEDIN podrán hacerlo en cualquier entidad financiera, aún cuando no tengan abierta una cuenta, mediante la entrega de dólares estadounidenses billete o a través de transferencias del exterior. Aquellos sujetos que lo suscriban con motivo de exteriorizar fondos deberán presentar una declaración jurada indicando que se ajustan a los términos de la Ley 26.860.
- Las entidades financieras deberán asegurar la disponibilidad de certificados en todas sus casas operativas.
- El CEDIN podrá presentarse ante cualquier entidad financiera para su endoso, para verificar su aplicación y/o para su cobro.
- No devengarán interés alguno ni tendrán fecha de vencimiento, sin perjuicio de lo que corresponda en materia de prescripción.
- Los destinos admitidos son: compra de terrenos, lotes o parcelas -urbanas o rurales-, galpones, locales, oficinas, cocheras y viviendas ya construidas y/o la construcción de nuevas viviendas (incluidas operaciones canalizadas a través de fideicomisos inmobiliarios o sociedades constructoras) y/o la refacción, ampliación y mejora de inmuebles y/o adquisición de materiales para la construcción cuando se trate de una refacción, ampliación o mejora.
- El tenedor del CEDIN podrá solicitar su cambio por otros CEDIN que, en conjunto, tengan un valor equivalente al canjeado. El cambio podrá realizarse en cualquier entidad financiera.
- Las entidades financieras no percibirán cargos, comisiones, ni forma alguna de remuneración o recupero de gastos por el desempeño de tareas vinculadas a los CEDIN.
- Las entidades financieras intervinientes en la operatoria deberán observar las disposiciones sobre "Prevención del lavado de activos, del financiamiento del terrorismo y otras actividades ilícitas".

III. CREACIÓN Y EXPANSIÓN DE ENTIDADES FINANCIERAS Y CAMBIARIAS

A. Entidades Financieras

Existe total libertad para la entrada o salida de las entidades financieras del mercado, así como para su fusión o absorción. La legislación argentina no establece restricciones en relación con la nacionalidad de los inversores que deseen participar en el sistema financiero local ni en cuanto a las operaciones que pueden realizar las entidades en que éstos participen, rigiendo el principio de igualdad de tratamiento para el capital nacional y el extranjero.

Instalación de nuevas entidades financieras

19 www.bcra.gob.ar Normativa; Textos ordenados; Certificados de depósito para inversión.

La instalación de nuevas entidades financieras requiere la previa autorización del BCRA, conforme a lo previsto en el artículo 7° de la LEF.

Las entidades pueden ser constituidas como bancos comerciales, bancos de inversión, bancos hipotecarios, compañías financieras, sociedades de ahorro y préstamo para la vivienda u otros inmuebles, o cajas de crédito. A su vez, los bancos comerciales se distinguen, según las operaciones que se les autoriza a realizar, en***: de primer grado y de segundo grado***.

El capital mínimo requerido se determina en función de la jurisdicción donde se encuentre radicada la actividad principal de la entidad, con niveles decrecientes de exigencia básica para las zonas con menos oferta relativa de servicios financieros y del tipo de entidad de que se trate. Así, el capital mínimo exigido para los bancos se fija entre $ 26.000.000 y $ 15.000.000; para las cajas de crédito entre $ 6.000.000 y $ 1.000.000 y para las restantes entidades entre $ 12.000.000 y $ 8.000.000.

Para la instalación de sucursales de entidades financieras extranjeras rigen los requisitos y condiciones previstos para el establecimiento de nuevas entidades y, además, que el país de origen cuente con un régimen de supervisión sobre base consolidada. No se da curso a las solicitudes de los denominados "bancos pantalla".

Fusión, absorción y transferencia de fondos de comercio

La fusión, absorción o transferencia de fondos de comercio, que pueden ser convenidas entre entidades de igual o distinta clase, también están sujetas a la previa autorización del BCRA.

La entidad resultante de la fusión, o la que absorba a otra o incorpore su fondo de comercio, debe presentar una estructura económico-financiera que a juicio del BCRA justifique autorizar la concreción del proyecto.

Transformación de entidades financieras

Sujeto a la previa aprobación del BCRA, las entidades financieras pueden transformarse en otras de distinta clase.

Son requisitos esenciales para obtener tal autorización cumplir con las exigencias de capital mínimo, así como con otras regulaciones prudenciales y no presentar problemas de liquidez, solvencia, riesgo o rentabilidad.

Las cajas de crédito no pueden transferir sus fondos de comercio a entidades de otra naturaleza jurídica ni transformarse en entidades comerciales.

Modificación en la composición accionaria

Conforme a las disposiciones del artículo 15 de la LEF, las entidades se encuentran obligadas a informar sin demora sobre toda negociación de acciones capaz de alterar la estructura de los respectivos grupos de accionistas. Asimismo, el BCRA debe considerar la oportunidad y conveniencia de esas modificaciones, encontrándose facultado para denegar su aprobación, así como para revocar las autorizaciones concedidas cuando se hubieran producido cambios fundamentales en las condiciones básicas oportunamente tenidas en cuenta para acordarlas.

Están alcanzados por esta disposición, tanto la capitalización de aportes irrevocables que no respondan en forma proporcional a las tenencias de capital de cada accionista, como cualquier otro acto por el que se produzcan cambios en la calificación de las entidades y/o se altere la estructura de los grupos de accionistas, tales como el ejercicio de una opción de compra, la suscripción de nuevas emisiones de acciones, su transmisión hereditaria o por donación y la sindicación de acciones, entre otros.

No se permite el ingreso de una entidad del exterior como accionista cuando se trate de uno de los denominados "bancos pantalla".

También deben ser notificadas a la SEFyC las modificaciones significativas que se produzcan en la composición accionaria de las personas jurídicas con domicilio en el extranjero que, directa o indirectamente, controlen a las entidades financieras constituidas en el país.

Directivos y Gerentes

Las entidades financieras deben someter a la consideración del BCRA los antecedentes de las personas que ocuparán cargos en el Directorio o Consejo de Administración, excepto que se trate de designaciones por renovación de mandatos, y de quienes sean designados como nuevos gerentes generales.

La valoración de antecedentes rige para:

- *Promotores y fundadores*: junto con la solicitud de autorización para funcionar, y en una proporción no inferior al 25% del capital y votos de la entidad, deben acreditar idoneidad y experiencia en materia financiera conforme a lo establecido para directores o consejeros.

- *Directores o consejeros*: deben ser personas con idoneidad para el ejercicio de la función, la que será evaluada sobre la base de i) sus antecedentes de desempeño en la actividad financiera y/o ii) sus cualidades profesionales y trayectoria en la función pública o privada en materias o áreas afines que resulten relevantes para el perfil comercial de la entidad. Al menos dos tercios de la totalidad de los directores deben acreditar experiencia en puestos directivos, gerenciales o en otras posiciones destacadas en materia financiera en la función pública o privada, en el país o en el exterior. En el caso de las cajas de crédito, sus consejeros deben poseer idoneidad para la función, en tanto que los miembros del Comité de Dirección Ejecutivo deben, además, acreditar experiencia en materia financiera.

  Cuando las entidades no cuenten con calificación 1, 2 o 3 asignada por la SEFyC, al menos el 25% de los directores o de los miembros del Consejo de Administración deberán acreditar experiencia desarrollada en cargos directivos, gerenciales o en otros puestos de relevancia en entidades financieras.

- *Gerente general o, en su defecto, subgerente general que posea facultades resolutivas respecto de decisiones directamente vinculadas con la actividad financiera*: deberán acreditar idoneidad y, preferentemente, experiencia previa en esas actividades.

Los directores de bancos públicos, cuya designación depende de un acto del Poder Ejecutivo y los gerentes generales de estas entidades, pueden asumir los cargos mientras se tramite su autorización en el BCRA, considerando su designación en comisión, "ad referéndum" de la resolución de autorización y sin perjuicio de la validez de los actos en que participen durante ese período.

Instalación de sucursales, otras dependencias en el país, cajeros automáticos y terminales de autoservicio

La expansión territorial de las entidades financieras a través de la apertura de sucursales en el país, conforme a las disposiciones del artículo 16 de la LEF, requiere la previa aprobación del BCRA, que se halla facultado para denegar las solicitudes, fundado en razones de oportunidad y conveniencia.

Las entidades financieras oficiales de las provincias y municipalidades pueden habilitar sucursales en sus respectivas jurisdicciones previo aviso al BCRA, el que podrá expedirse manifestando su oposición si no se cumplieran los requisitos normativos exigidos para la habilitación.

Dentro de ese contexto legal, las disposiciones reglamentarias establecen que para poder instalar nuevas sucursales, las entidades financieras deben reunir determinados requisitos, referidos básicamente al adecuado cumplimiento de las regulaciones prudenciales sobre capitales mínimos, liquidez, solvencia, riesgo y rentabilidad.

En consonancia con las políticas del BCRA tendientes a una mayor bancarización de la población, en especial en regiones con escaso o insuficiente servicio financiero, definidas de acuerdo con las seis categorías establecidas para la fijación del capital mínimo básico, las entidades financieras se encuentran autorizadas para establecer sucursales en las localidades pertenecientes a las zonas menos bancarizadas (III a VI) siempre que reúnan los referidos requisitos normativos. Las sucursales instaladas por este procedimiento en las citadas categorías III a VI, que se autoricen a partir del 1.10.12, deberán permanecer en funcionamiento desde su apertura, como mínimo durante un plazo de 24 meses, previéndose penalidades por el incumplimiento de dicho plazo. Asimismo, conforme a un sistema de

puntajes establecido a partir de dicha fecha, que relaciona localidades con categorías y estas últimas con puntos, las sucursales ubicadas en estas categorías otorgan puntos.

Para la instalación en localidades con mayor prestación de servicios financieros (categorías I y II), se deberá contar con la expresa autorización del Directorio del BCRA. Cuando se trate de solicitudes para la instalación de sucursales en localidades correspondientes a la categoría I, que demanda puntos, especialmente se considerará si la entidad solicitante dispone del puntaje requerido en las disposiciones vigentes a partir del 1.10.12. Sin perjuicio de ello, podrán considerarse otras situaciones particulares contempladas en la norma.

Las entidades financieras también pueden brindar atención al público a través de las siguientes instalaciones:
- Dependencias destinadas a la prestación de determinados servicios (entre otros: pago de prestaciones previsionales de la seguridad social, recaudación de servicios públicos, impuestos y tasas, cuotas de préstamos, tarjetas de crédito y servicios privados, tramitación de solicitudes de crédito y de tarjetas de crédito y/o débito, compra-venta de moneda extranjera).

- Dependencias en empresas de clientes y en sedes de cooperativas y/o de federaciones que las nuclean (en este caso, en localidades con menos de treinta mil habitantes) que cuenten con no menos de 100 empleados en relación de dependencia, para uso exclusivo de las mismas y de su personal, y para realizar sólo operaciones en cuentas de depósitos, recaudación de servicios, cobranzas de cuotas de préstamos y de tarjetas de crédito y pago de cheques emitidos por la empresa, a sus proveedores.

- Oficinas de atención transitoria (con días de atención y horarios reducidos o en períodos de temporada turística), en localidades donde no haya ninguna sucursal de entidad financiera, las que pueden realizar todas las operaciones admitidas para las sucursales, excepto el servicio de cuenta corriente bancaria.

- Dependencias especiales de atención

  Agencias, en localidades de hasta treinta mil habitantes, para realizar, entre otras actividades, tramitaciones relacionadas con solicitudes de préstamos y otras financiaciones, de tarjetas de crédito y/o débito y apertura de cuentas de depósitos, así como desembolso de préstamos y recepción y cancelación de depósitos (hasta un cierto límite cuando se realicen en efectivo), pago de prestaciones de la seguridad social, cobranzas de servicios, impuestos y otros conceptos, transferencias entre cuentas a la vista, etc.

  Oficinas, en localidades de hasta treinta mil habitantes, para atender la recepción y tramitación de solicitudes de préstamos, de tarjetas de crédito y/o débito y de apertura y cierre de cuentas de cajas de ahorros, de cuentas de pago de remuneraciones y de cuentas básicas.

- Puestos permanentes de promoción, para brindar asesoramiento y entregar y recibir solicitudes de los distintos servicios que ofrecen.

- Cajeros automáticos y terminales de autoservicio: Podrán instalarse dentro o fuera de sus casas operativas. Aquellos cajeros automáticos instalados en localidades correspondientes a las categorías V y VI que permitan realizar extracciones de efectivo a los usuarios, con independencia de la entidad de la cual sean clientes y de la red administradora de esos equipos y que, además en promedio mensual, computando días hábiles e inhábiles, hayan permanecido accesibles al público durante al menos 10 horas diarias, , otorgan puntos conforme al sistema de puntaje implementado a partir del 1.10.12

Sólo las entidades financieras públicas podrán abrir y/o mantener casas operativas (sucursales y/o dependencias especiales de atención al público) en puertos y aeropuertos internacionales, ajustándose a determinadas condiciones.

Las cajas de crédito cooperativas pueden instalar, exclusivamente en la zona de actuación en la que se desarrolle su actividad, además de su casa matriz, hasta cinco casas adicionales, las que pueden revestir el carácter de oficinas de atención transitoria, dependencias especiales de atención - agencias, o sucursales.

Al momento de las respectivas habilitaciones, tanto sucursales como dependencias destinadas a la prestación de

determinados servicios , dependencias en empresas de clientes, oficinas de atención transitoria , dependencias especiales de atención – agencias, cajeros automáticos y terminales de autoservicio deberán reunir las exigencias establecidas en materia de medidas de seguridad.

Instalación de sucursales y oficinas de representación en el exterior

De acuerdo con lo establecido en el artículo 17 de la LEF se requiere la autorización del BCRA para instalar sucursales y oficinas de representación en el exterior.

Las normas reglamentarias dictadas al efecto determinan requisitos similares a los establecidos para la apertura de sucursales en el país y, adicionalmente, se debe contar con el consentimiento del país extranjero. Las oficinas de representación sólo pueden desarrollar actividades no operativas.

Participación en entidades financieras en el exterior

Toda participación de las entidades financieras locales en otras del exterior, en porcentajes superiores al 5% del capital o de los votos de estas últimas, debe contar con la previa autorización de la SEFyC.

Para acceder a tal autorización, las entidades deben cumplir con las exigencias de capital mínimo y estar encuadradas en otras regulaciones prudenciales referidas a liquidez, solvencia, riesgo y rentabilidad.

La responsabilidad de la entidad local está limitada al aporte de capital previsto en la resolución autorizante, no pudiendo asumir obligaciones solidarias ni compromisos adicionales respecto de las operaciones o actividades que realice la entidad extranjera.

No está permitido mantener participaciones en entidades financieras del exterior cuyos balances deban consolidarse con los de la entidad local, de acuerdo con las normas pertinentes, si la SEFyC no puede disponer de la información que considere necesaria para evaluar la situación consolidada.

Representantes de entidades financieras del exterior no autorizadas para operar en el país

De acuerdo con las disposiciones del artículo 13 de la LEF, para que los representantes de las entidades financieras del exterior puedan desempeñarse en el país, deben contar con la previa autorización del BCRA.

La autorización quedará condicionada al análisis y ponderación que la SEFyC realice del respectivo proyecto. En tal sentido, se dará curso a las solicitudes presentadas por las entidades constituidas en el extranjero que se encuentren autorizadas por autoridad competente del país de origen para captar depósitos del público en las plazas del exterior en que operen y que no estén constituidas en países calificados como de baja o nula tributación.

Asimismo, se exige – entre otros aspectos – que la entidad solicitante cumpla con principios, estándares o normas sobre Prevención del Lavado de Activos y Financiamiento del Terrorismo internacionalmente aceptados, que esté sujeta a un sistema de supervisión consolidada y que la autoridad de supervisión del país de origen adhiera a los "Principios básicos para una supervisión bancaria eficaz", divulgados por el Comité de Supervisión Bancaria de Basilea.

La actividad de representante sólo puede ser ejercida por personas de existencia visible, debiendo designarse con carácter obligatorio un representante suplente, quien deberá asumir las responsabilidades propias de la función mientras dure la suplencia.

B. Entidades Cambiarias

Instalación de nuevas entidades cambiarias

El BCRA tiene a su cargo otorgar las autorizaciones para el funcionamiento de las entidades cambiarias, de acuerdo con las disposiciones de la Ley N° 18.924 (Casas y Agencias de Cambio) y su Decreto Reglamentario N° 62/71 (modificado por el Decreto N° 427/79), que pueden ser constituidas como Casas de Cambio, Agencias de Cambio u Oficinas de Cambio.

El capital mínimo requerido normativamente se establece conforme la clase de entidad de que se trate y la jurisdicción en la cual se va a instalar la misma. El monto mínimo para las casas de cambio se fija entre $ 2.900.000 y $ 600.000 y para las agencias de cambio entre $ 1.450.000 y $ 300.000.

En caso de otorgarse la autorización, deben constituir una garantía de funcionamiento, proporcional al capital mínimo previsto, y abonar una tasa de habilitación con anterioridad a la iniciación de actividades.

No se permite que la entidad solicitante se trate de uno de los denominados "banco pantalla".

También se requiere la autorización del BCRA para actuar como *Corredor de Cambio*. Se define como tal a la persona que realiza, por cuenta de terceros y con intervención de una entidad autorizada -financiera o cambiaria-, intermediación habitual entre la oferta y la demanda de moneda extranjera y los demás servicios que se derivan de esa actividad.

Los corredores de cambio pueden actuar en forma unipersonal o a través de sociedades colectivas constituidas por dos o más de ellos.

Modificación en la composición accionaria

Las entidades cambiarias se encuentran obligadas a informar sin demora sobre toda negociación de acciones u otra circunstancia capaz de producir cambios en la estructura de los respectivos grupos de accionistas. Asimismo, el BCRA debe considerar la oportunidad y conveniencia de esas modificaciones, encontrándose facultado para denegar su aprobación, así como para revocar las autorizaciones concedidas cuando se hubieran producido cambios fundamentales en las condiciones básicas oportunamente tenidas en cuenta para acordarlas.

Están alcanzados por esta disposición, tanto la capitalización de aportes irrevocables que no respondan en forma proporcional a las tenencias de capital de cada accionista, como cualquier otro acto por el que se altere la estructura de los grupos de accionistas, tales como el ejercicio de una opción de compra, la suscripción de nuevas emisiones de acciones, su transmisión hereditaria o por donación y la sindicación de acciones, entre otros.

No se permite el ingreso de una entidad del exterior como accionista cuando se trate de uno de los denominados "bancos pantalla".

Instalación de filiales en el país

La expansión de las entidades cambiarias a través de la apertura de filiales en el país, requiere la previa aprobación del BCRA, que se halla facultado para denegar las solicitudes fundado en razones de oportunidad y conveniencia.

Dentro de ese contexto legal, las disposiciones reglamentarias establecen que para poder instalar nuevas filiales, las entidades cambiarias deben reunir determinados requisitos referidos básicamente al adecuado cumplimiento de las regulaciones prudenciales, particularmente en materia de capitales mínimos y garantía de funcionamiento.

IV. PREVENCIÓN DEL LAVADO DE ACTIVOS, DEL FINANCIAMIENTO DEL TERRORISMO Y OTRAS ACTIVIDADES ILÍCITAS[20]

En febrero de 2012 el Grupo de Acción Financiera Internacional (GAFI) dio a conocer el resultado de la revisión de la normativa vigente, integrada por 40 Recomendaciones sobre "Estándares internacionales sobre la lucha contra el lavado de activos y el financiamiento del terrorismo y la proliferación".
Principalmente, las nuevas recomendaciones orientan al sector financiero y otros actores involucrados a destinar sus recursos de manera más eficiente mediante la adopción del enfoque basado en el riesgo, según la identificación que se realice del mismo pudiendo adoptar medidas simplificadas para aquellas actividades o zonas de bajo riesgo.

20 www.bcra.gov.ar Normativa; Textos ordenados; Prevención del lavado de activos, del financiamiento del terrorismo y otras actividades ilícitas.

Además, mantiene el principio básico, internacionalmente conocido como "conozca a su cliente", una condición indispensable para iniciar o continuar una relación comercial o contractual, e introduce procedimientos específicos en materia de debida diligencia del cliente (DDC) para las entidades financieras y cambiarias

La Ley 26.683, de junio de 2011, introdujo importantes cambios a la Ley 25.246, entre los que cabe destacar:
Nuevo bien jurídico protegido: Se incorpora al Código Penal el Título XIII de "Delitos contra el orden económico y financiero";

Pasa a ser un delito autónomo: Se incorpora como tipo penal autónomo, con independencia del inicio de una acción penal por la comisión de un delito precedente y del resultado de esta última;

Responsabilidad penal de las personas jurídicas: Aquella persona jurídica que se hubiere beneficiado con el lavado de activos podrá ser sancionada penalmente, independientemente de la responsabilidad que le corresponda a los órganos de decisión y control;

Decomiso anticipado: Cuando se hubiere comprobado la ilicitud de su origen o del hecho material al que estuvieren vinculados podrán ser decomisados de modo definitivo los bienes provenientes del lavado de activos, sin necesidad de condena penal;

Levantamiento del secreto fiscal: En el marco del análisis de un reporte de operación sospechosa, los sujetos obligados contemplados en el artículo 20 no podrán oponer a la Unidad de Información Financiera (UIF) el secreto bancario, fiscal, bursátil o profesional, ni los compromisos legales o contractuales de confidencialidad.

Prescripción: Incorpora el instituto de la prescripción para la aplicación de sanciones y para la ejecución de la multa, siendo para ambos casos de 5 (cinco) años.

Nuevas facultades de la UIF:

Se incorporó a los delitos previstos en la Ley 25.246 y sus modificatorias, los vinculados a la extorsión, delitos tributarios y previsionales y trata de personas.

Se refrendó la facultad de la Unidad para establecer los procedimientos de supervisión, fiscalización e inspección in situ para el control del cumplimiento de las obligaciones establecidas en el artículo 21 de la ley y de sus resoluciones, que le fuera otorgado por Decreto N° 1936 de diciembre de 2010.

La Unidad continuará emitiendo directivas e instrucciones para los sujetos obligados por la ley, previa consulta con los organismos específicos de control, quienes podrán dictar normas complementarias a las emitidas por la Unidad, no pudiendo ampliarlas ni modificarlas.

Por último, la nueva Carta Orgánica otorgó al BCRA, entre otras atribuciones, la de regular en la medida de sus facultades, a las remesadoras de fondos y empresas de transporte de caudales, actividades que se encuentran listadas en el Art. 20 de la Ley 25.246 y modificatorias como sujetos obligados a informar a la UIF.

Prevención del lavado de activos

Antes de iniciar la relación comercial o contractual con un cliente, y durante la misma, se debe solicitar información sobre los productos a utilizar y los motivos de la elección, como así también se debe definir el perfil del cliente (incluyendo el carácter económico, financiero y tributario) de acuerdo con procedimientos de control y prevención.

Las entidades financieras y cambiarias deben basarse en el conocimiento de la clientela para la apertura y mantenimiento de cuentas, prestando especial atención a su funcionamiento a fin de evitar que puedan ser utilizadas con fines de lavado de activos. Además, deben considerar las posibles discordancias entre el perfil del titular de la cuenta y los montos y modalidades de las operaciones.

La Resolución UIF N° 121/11-modificada por Resolución UIF N° 196/15-, dirigida a las entidades financieras y cam-

biarias, define dos clases de clientes, en función de la frecuencia de las operaciones y de la cuantía de los montos operados: (i) los habituales (aquellos con los que se entabla una relación de permanencia o aquellos que realicen operaciones que superen los $180 miles anuales) y (ii) ocasionales (con los que no se entabla una relación de permanencia y sus operaciones anuales no superen los $180 miles).

En el caso de personas jurídicas se requiere que se identifique al "Propietario / Beneficiario", entendiendo por tal a la persona física que posea como mínimo el veinte por ciento del capital o de los derechos de voto de la persona jurídica o que por otros medios ejerza el control final, directa o indirectamente. Las entidades financieras deben comprender el carácter de la actividad comercial de sus clientes, así como su estructura jurídica de titularidad y control.
Sin perjuicio de dichos requisitos generales de identificación y de información a requerir a la clientela, se contemplan situaciones particulares en las que las entidades deben prestar especial atención a la identificación de los clientes, a saber: (i) transacciones a distancia; (ii) actuación por cuenta ajena (fideicomisos, empresas vehículo); (iii) personas expuestas políticamente, categoría que abarca a los funcionarios públicos, tanto en el ámbito nacional como provincial, municipal y de la Ciudad de Buenos Aires, ya sea que desempeñen o hayan desempeñado funciones en los dos últimos años, a los funcionarios públicos extranjeros y a los cónyuges o convivientes de las personas mencionadas anteriormente; (iv) fondos provenientes de otras entidades; (v) seguimiento reforzado sobre los depósitos en efectivo por importes iguales o superiores a $120.000 que reciban las entidades financieras, caso en que deberán identificar a la persona que efectúe el depósito mediante la presentación de su documento y si el depósito es realizado por sí o por cuenta de un tercero (vi) operaciones realizadas por empresas transmisoras de fondos (vii) los servicios de corredores de cambio.

Las entidades financieras y cambiarias deben:

elaborar un manual que contenga los mecanismos y procedimientos para la prevención del Lavado de Activos y del Financiación del Terrorismo; designar un "Oficial de Cumplimiento" quien debe ser miembro del órgano de administración y, a su vez, posee la facultad de conformar un "Comité de control y prevención del lavado de dinero" para planificar, coordinar y velar por el cumplimiento de las políticas establecidas por sus máximas autoridades; implementar auditorías periódicas e independientes del programa global anti-lavado; adoptar, en su área de recursos humanos, un programa formal y permanente de capacitación para sus empleados, incluidos los funcionarios de máximo nivel en la escala jerárquica, y sistemas adecuados de preselección que aseguren normas estrictas de contratación de empleados y de monitoreo de su comportamiento en relación con la materia;

establecer procedimientos de control y prevención en los productos que ofrezcan, en función de las políticas de análisis de riesgo que hayan implementado;

mantener una base de datos de las operaciones iguales o superiores a $40.000 realizadas por sus clientes. Se deberán incluir en la base las operaciones iguales o superiores a $5.000 cuando se trate de cuentas vinculadas a otras ya existentes; reportar a la UIF aquellos hechos u operaciones inusuales o sospechosas detectadas, en los plazos determinados por la Ley 25.246 (modificada por la Ley 26.683) y en la modalidad indicada por las disposiciones de la UIF.

conservar por un plazo de 10 años la documentación de respaldo de las operaciones vinculadas con la materia, que permita reconstruir las transacciones, la cual deberá estar disponible ante requerimientos de las autoridades competentes.

17. en el caso de haber tercerizado la custodia de la documentación total o parcial, de la información y/o documentación recabada para la identificación y conocimiento del cliente o respecto a información requerida de transacciones u operaciones realizadas, deberán informar el domicilio donde se encuentran resguardadas y efectuar copia digitalizada de la información y/o documentación, previo a su remisión.
Las normas sobre este tema tienen un alcance pleno respecto de las entidades financieras y cambiarias.

Prevención del financiamiento del terrorismo

El BCRA trabaja coordinadamente con organismos nacionales e internacionales en la lucha contra el financiamiento del terrorismo.

A través de la sanción de la Ley N° 26.734, de diciembre de 2011, se incorporó una nueva definición de te-

rrorismo al Código Penal, aumentando las sanciones previstas para los delitos cuando su finalidad sea la de aterrorizar a la población u obligar a las autoridades públicas nacionales o gobiernos extranjeros o agentes de una organización internacional a realizar un acto o abstenerse de hacerlo. Es dable mencionar que no resulta aplicable cuando el acto en cuestión se realice en el ejercicio de un derecho constitucional.

Adicionalmente, se incorporaron sanciones al Título XIII del Código "Delitos contra el orden económico y financiero", para el que directa o indirectamente recolectare o proveyere bienes o dinero, con la intención de que se utilicen, o a sabiendas de que serán utilizados, en todo o en parte para financiar la comisión de un delito con la finalidad de aterrorizar a la población u obligar a las autoridades, nacionales o extranjeras, a realizar un acto o abstenerse de hacerlo.

Los cambios incluyen las competencias y facultades de la UIF para disponer y dirigir el análisis de los actos, actividades y operaciones, que según lo dispuesto en la ley, puedan configurar actividades de financiación del terrorismo. El Decreto N° 918/2012 del Poder Ejecutivo Nacional regula el procedimiento de congelamiento administrativo de los bienes relacionados con los delitos vinculados a las actividades terroristas o al financiamiento del terrorismo. Reglamenta también el procedimiento de inclusión y exclusión de personas designadas en las listas elaboradas de conformidad con las Resoluciones pertinentes del Consejo de Seguridad de las Naciones Unidas. El procedimiento resulta aplicable tanto para el BCRA como para los sujetos regulados por éste.

En este contexto, el BCRA dictó normas que obligan a las entidades financieras y cambiarias a:

1. Verificar con especial atención, previo al inicio de la relación comercial o contractual, que los potenciales clientes no se encuentren incluidos en los listados de terroristas y/u organizaciones terroristas que figuran en las Resoluciones del Consejo de Seguridad de Naciones Unidas, debiendo dar cumplimiento a las Resoluciones dictadas por el Ministerio de Relaciones Exteriores, Comercio Internacional y Culto, según los lineamientos establecidos por la UIF mediante Resolución 125/09 (modificada por la Resolución UIF 28/12), en caso de verificarse la inclusión del potencial cliente en los referidos listados. Deben tomar idénticos recaudos respecto de sus clientes durante el mantenimiento de la relación comercial o contractual, conservando constancia documental de la realización de dichos controlesLa Comunicación "A" 5218 y modificatorias (Com. "A" 5738), obliga a las entidades financieras, cambiarias, corredores de cambio y los representantes de entidades financieras del exterior no autorizadas para operar en el país, según lo que corresponda de acuerdo con su actividad, a observar lo establecido en la legislación vigente. Ello incluye los decretos del Poder Ejecutivo Nacional con referencia a las decisiones adoptadas por el Consejo de Seguridad de las Naciones Unidas en la lucha contra el terrorismo, las Resoluciones dictadas por el Ministerio de Relaciones Exteriores y Culto y las Resoluciones relacionadas emitidas por la UIF.

2. Prestar especial recaudo al momento de incorporar la información identificatoria del ordenante y del beneficiario de las transferencias de fondos, asegurándose de que la información sea completa y exacta, de acuerdo con la normativa vigente;

3. Mantener la documentación de respaldo de las operaciones vinculadas con esta materia, durante los plazos y con las condiciones establecidas en las normas sobre "Conservación y reproducción de documentos", debiendo dichos registros permitir reconstruir completamente las transacciones y estar disponibles ante requerimientos de las autoridades competentes;

4. Elaborar políticas escritas respecto de las operaciones relacionadas con el financiamiento del terrorismo que incluyan, como mínimo, el diseño de procedimientos y controles internos, así como planes permanentes de capacitación del personal y una función de auditoría que verifique su cumplimiento. Tales procedimientos y controles deben resultar adecuados a la envergadura de la entidad y al volumen de su operatoria, de conformidad con los lineamientos establecidos en las normas emitidas por el BCRA.

Otras normas relacionadas – Texto Ordenado

Las previsiones contenidas en estas normas son de aplicación respecto de las operaciones en las que intervienen las entidades financieras, las casas, agencias, oficinas y corredores de cambio y los representantes de entidades

financieras del exterior no autorizadas a operar en el país. [21].

No podrán dar curso bajo ninguna circunstancia a relaciones con clientes ante la falta de documentación o la existencia de dudas y/o por la detección de irregularidades respecto de la veracidad, precisión, coherencia o integridad de la documentación aportada, o por haberse detectado situaciones que se apartan del perfil de cliente, determinadas de conformidad con la normativa vigente, el sujeto obligado deberá requerir mayor información y/o documentación, indicándole al cliente la obligación de cumplimentar la misma.

En el caso de nuevos clientes bajo ninguna circunstancia se podrá dar curso a relaciones con nuevos clientes hasta tanto no estén debidamente cumplidas las disposiciones de la normativa vigente referidas a la identificación y conocimiento del cliente y de gestión de riesgos.

En tanto, para los clientes existentes, se advierte que si no se da cumplimiento a su identificación y conocimiento, deberá iniciarse el proceso de discontinuidad operativa -cese de la relación con el cliente- conforme a lo establecido en sus manuales internos dentro de los 150 días corridos de advertidas esas circunstancias, excepto para ciertos casos previstos por la propia norma.

No se procederá a la discontinuidad operativa en aquellos casos en que el sujeto obligado haya resuelto aplicar medidas de debida diligencia simplificada de acuerdo a la normativa vigente, excepto cuando surjan discordancias entre el perfil del cliente titular de la cuenta y los montos y/o modalidades de las operatorias realizadas.

Deberán conservar -por el término de 10 años- las constancias escritas del procedimiento aplicado en cada caso para la discontinuidad operativa del cliente. Entre tales constancias, deberán guardar copia de la/s notificación/es que se hubiese/n cursado al cliente solicitándole mayor información y/o documentación, los correspondientes avisos de recepción y el/los registro/s a través del/de los cual/es se identifique a los funcionarios que intervinieron en la decisión, de conformidad con los manuales de procedimiento respectivos.

Cuando se trate de discontinuidad de operaciones con usuarios de servicios financieros, posteriormente deberá comunicarse dicha decisión y sus fundamentos al Responsable de atención al usuario de servicios financieros.

En todos los casos de discontinuidad operativa se deberán observar, además los procedimientos y plazos previstos por las disposiciones del Banco Central que resulten específicas de los productos que el cliente hubiese contratado. Las entidades financieras explicitarán en un manual de procedimientos, que deberá estar a disposición de la clientela, las condiciones que observarán para la apertura, funcionamiento y cierres de las cuentas de caja de ahorros, cuenta corriente bancaria, cuenta básica, cuenta gratuita universal y de la cuenta corriente especial para personas jurídicas, las que deberán basarse en criterios objetivos, en cuyo aspecto se tendrá en cuenta lo previsto en las normas sobre " Fraccionamiento del riesgo crediticio".

Deberán detallarse los procedimientos correspondientes a situaciones de discontinuidad operativa en los que no se haya podido aplicar la debida diligencia del cliente, conforme lo requerido en las normas sobre " Prevención del lavado de activos, del financiamiento del terrorismo y otras actividades ilícitas".

Dicho manual deberá ser aprobado por el Directorio o autoridad equivalente, previa vista al Comité de Auditoría de la entidad, circunstancia que deberá constar en las respectivas actas. El mismo procedimiento se observará ante cualquier modificación y/o adecuación del manual, que se incorpore en el futuro.

Las cajas de crédito o cooperativas, que opten que opten por prestar el servicio de apertura de cuentas a la vista, deberán también explicitar en un manual de procedimientos las condiciones que observarán para la apertura, funcionamiento y cierre de cuentas a la vista con uso de letras de cambio compensables.

Las entidades deberán remitir a la SEFyC copia certificada de la designación del Oficial de Cumplimiento titular, y del suplente si lo hubiera, efectuada de acuerdo con las condiciones y dentro de los plazos establecidos en las normas emitidas por la UIF.

21 www.bcra.gob.ar Normativa; Textos ordenados; Prevención del lavado de activos, del financiamiento del terrorismo y otras actividades ilícitas.

En lo que respecta a las bases de datos, las entidades deben mantener la información correspondiente a los clientes que realicen operaciones -consideradas individualmente- por importes iguales o superiores a $ 40.000 (o su equivalente en otras monedas), por los siguientes conceptos, entre otros: depósitos en efectivo o con títulos valores, colocación de obligaciones negociables y otros títulos valores de deuda emitidos por la propia entidad, pases activos y pasivos, compraventa de títulos valores -públicos o privados- o colocación de cuotapartes de fondos comunes de inversión, compraventa de metales preciosos, compraventa en efectivo de moneda extranjera, pago de importaciones y cobro de exportaciones.

La guarda y mantenimiento de la información comprende también los casos de clientes que -a juicio de la entidad interviniente- realicen operaciones vinculadas que, aun cuando -consideradas individualmente- no alcancen el nivel mínimo de $40.000, en su conjunto excedan o lleguen a dicho importe. En ese caso las operaciones que realicen se deben acumular diariamente, almacenando los datos de las personas que registren operaciones -cualquiera sea su importe individual- que en su conjunto alcancen un importe igual o superior a $ 5.000 (o su equivalente en otras monedas), sin considerar en ningún caso las inferiores a dicho monto.

No se deben abonar por ventanilla, cheques –comunes o de pago diferido- por importes superiores a $50.000, ni letras de cambio –a la vista o a un día fijo- giradas contra cuentas a la vista abiertas en las cajas de crédito cooperativas por importes superiores a $25.000, salvo determinadas excepciones.
Asimismo, los desembolsos por las financiaciones superiores a $50.000 que otorguen las entidades financieras se deben efectivizar mediante su acreditación en la cuenta corriente o caja de ahorros de los demandantes.

El BCRA evaluará -dentro del marco de su competencia- las resoluciones finales sobre sanciones que la UIF le notifique respecto de los sujetos obligados bajo su contralor. En ese sentido, examinará la magnitud de la infracción y las situaciones de reincidencia o de retiración de sanciones, lo que podrá dar lugar a un proceso sumarial tanto para los sujetos obligados alcanzados por las regulaciones del BCRA como para las personas físicas habilitadas por el BCRA que resulten involucradas. También pueden ser consideradas como un antecedente desfavorable en oportunidad de evaluar solicitudes de expansión de actividades de entidades financieras y cambiarias y/ de distribución de utilidades. Una vez comunicada la sanción o detectado un incumplimiento normativo, el BCRA podrá requerir en forma inmediata medidas correctivas y/o el cumplimiento de un plan de mitigación de riesgos, con el propósito de que los sujetos obligados mejoren sus sistemas de prevención.

Por último, las diversas medidas que ha adoptado el BCRA tendientes a lograr un mayor grado de inclusión financiera, entre las que se cuentan la implementación de la Cuenta Gratuita Universal (CGU), las cuentas gratuitas para jubilados y pensionados, la reducción de costos de transferencias electrónicas de fondos y el uso de cajeros automáticos, promueven una mayor bancarización e inclusión social, situaciones en las que son de aplicación requisitos de debida diligencia simplificados, limitados a los requisitos mínimos de identificación -presentación del Documento Nacional de Identidad- y el encuadre en las disposiciones específicas de cada producto.

Las políticas de inclusión financiera se encuentran en consonancia con la prevención del lavado de activos, del financiamiento del terrorismo y de otras actividades ilícitas, puesto que la mayor participación de la sociedad urbana y rural en el sistema financiero de un país permite disminuir la economía informal y el manejo del dinero en efectivo, que es anónimo y cuyo uso no puede ser monitoreado.

En relación a las acciones de cooperación en materia tributaria entre la República Argentina y otros países, las entidades financieras deberán arbitrar las medidas necesarias para identificar a titulares de cuentas alcanzados por el nuevo estándar sobre intercambio de información de cuentas financieras desarrollado por la OCDE y las disposiciones vinculadas a la Ley de cumplimiento fiscal de cuentas extranjeras, conocida como FATCA.

V. AUDITORÍA EXTERNA Y CONTROL INTERNO

1. AUDITORIA EXTERNA

La auditoria externa es un complemento de fundamental importancia de la supervisión bancaria ejercida por la Superintendencia.

Las entidades financieras deben designar para la tarea de auditoria externa a contadores públicos que se encuentren inscriptos en el "Registro de Auditores"de la SEFyC y que:

- No podrán desempeñarse al mismo tiempo en más de una entidad financiera.
- No ejercerán su función por más de cinco (5) ejercicios consecutivos. Al discontinuar su tarea por cumplirse ese plazo máximo o un término inferior a él, deberá transcurrir un período por lo menos igual al de su actuación, para poder ser designado nuevamente en ella.
- Conservarán en su poder sus papeles de trabajo como evidencia de la tarea realizada durante seis años como mínimo.
- Cuando en sus informes hagan constar su participación en una sociedad de profesionales, ésta deberá encontrarse inscripta en el "Registro de Asociaciones de Profesionales Universitarios".

Contadores que cumplen funciones de auditoría externa en entidades financieras y que participan en una sociedad de profesionales:

La asociación deberá encontrarse inscripta en el "Registro de Asociaciones de Profesionales Universitarios" y deberán manifestar que todos sus socios o asociados, a título personal, se obligan solidariamente (constituyéndose en fiadora solidaria) por las eventuales multas que por el ejercicio de las tareas de auditoría externa en entidades financieras se apliquen, conforme a lo establecido en el artículo 41 de la Ley de Entidades Financieras.

Además deberán presentar el testimonio del instrumento notarial, por el cual la sociedad o asociación asume la responsabilidad solidaria referida o, en su defecto, deben acreditar los firmantes la representatividad suficiente para obligarla en forma solidaria.

Socio responsable:

Cada asociación de profesionales universitarios inscripta en el Registro debe informar a la SEFyC el socio responsable, sea o no el contador público designado para efectuar la auditoría externa de los estados contables.

Ejecución del Trabajo de Auditoría: procedimientos mínimos de auditoría que debe cumplimentar el auditor externo de una entidad financiera:

La normativa vigente establece una serie de procedimientos mínimos que debe cumplir la auditoria externa, aplicables al examen de los Estados Contables al cierre del ejercicio y a los exámenes de los Estados Contables trimestrales.

Para el cumplimiento de su tarea, el auditor externo debe obtener todos los elementos de juicio válidos y suficientes que respalden las aseveraciones formuladas en sus informes trimestrales y anual.

Los procedimientos mínimos comprenden, entre otros:

- Adecuada planificación del trabajo de auditoria en función del objetivo de su examen.
- Relevamiento y evaluación global del ambiente de control interno que incluye la evaluación de la organización del área de auditoria interna, la metodología de trabajo, el plan anual y su cumplimiento de conformidad con las normas mínimas sobre controles internos.
- Pruebas de cumplimiento de control interno y análisis de variaciones.
- Pruebas sustantivas aplicables a los distintos rubros del balance, tales como: arqueos, valuación de títulos, valuación de la cartera de préstamos y su adecuado grado de previsionamiento.
- Revisión de los hechos y transacciones ocurridos con posterioridad al cierre del ejercicio.
- Revisión de libros de contabilidad obligatorios.

Conclusión del Trabajo de Auditoría: Informes de Auditoría:

El auditor debe emitir informes trimestrales relacionados con:

- La verificación de los deudores de las entidades financieras, que incluya una opinión particular acerca de la razonabilidad de las previsiones por riesgo de incobrabilidad y sobre eventuales diferencias entre los datos suministrados por la entidad y los obtenidos de la revisión de documentación. Cada trimestre deberá cumplimentar el grado de revisión dispuesto normativamente.
- La verificación de la información contenida en el "Detalle de Empresas o Entidades vinculadas"
- La verificación del cumplimiento de las normas del BCRA en materia de prevención del lavado de dinero proveniente de actividades ilícitas.
- Los EECC trimestrales.

Además debe emitirse el Informe de Auditoría sobre los EECC de cierre de ejercicio.

Adicionalmente, debe emitir un memorándum sobre el sistema de control interno de las entidades que incluya una descripción de las deficiencias significativas observadas en dicho sistema y que hayan surgido de la realización de las tareas.

La evaluación de la labor del auditor externo, consistirá en verificar el cumplimiento de las normas mínimas de auditoria externa emitidas por el BCRA durante el período analizado, como así también la calidad del equipo de trabajo, el grado de independencia frente al cliente, el adecuado conocimiento de las actividades de la entidad auditada y la calidad de los informes emitidos. Dicha evaluación es resorte de la Gerencia de Control de Auditores de la SEFyC.

2. CONTROL INTERNO

Las entidades financieras son responsables de las políticas seguidas por ellas en sus operaciones. El control interno es un proceso conducido y realizado por el directorio, la gerencia y otros miembros de una entidad financiera, para proporcionar un grado razonable de seguridad a la efectividad y eficiencia de las operaciones, confiabilidad de la información contable, y cumplimiento de las leyes y normas aplicables. Todos los miembros de una organización participan en las tareas de control interno.

El sistema de control interno debe ser monitoreado. El monitoreo es un proceso que evalúa la calidad del desempeño del sistema a través del tiempo. Es el auditor interno el responsable por la evaluación y el monitoreo del control interno y para ello debe aplicar los procedimientos de auditoría suficientes para lograr este objetivo.

Como consecuencia del trabajo realizado para evaluar el control interno, la auditoría interna elaborará informes que deberán contener una descripción del alcance de las tareas realizadas, las deficiencias observadas, sus efectos sobre la estructura de control de la entidad o la información contable, en su caso, así como las recomendaciones para subsanarlas. Deberá emitirse un informe por cada ciclo relevante evaluado y por lo menos una vez al año.

Las entidades financieras deben constituir un "Comité de Auditoría", integrado por, al menos, dos miembros del directorio o autoridades de primer nivel y el responsable del área de auditoría interna. Las funciones son ejercidas por un período de dos a tres años.

El Comité de Auditoría debe vigilar el adecuado funcionamiento de los sistemas de control interno; tomar conocimiento del planeamiento de la auditoría externa; considerar las observaciones de los auditores externos e internos; y revisar el cumplimiento de las normas de independencia de los auditores externos.

La evaluación del cumplimiento de las normas mínimas sobre controles internos durante el período analizado, como así también la organización del área de auditoría interna, el grado de independencia y la calidad de los informes emitidos es resorte de la Gerencia de Control de Auditores de la SEFyC.

VI. CONTENIDO DE LA PRESENTE PUBLICACIÓN

Se brindan datos relativos a los conceptos que se detallan para cada uno de los siguientes niveles de información: SISTEMA FINANCIERO, AGRUPAMIENTOS INSTITUCIONALES y ENTIDADES FINANCIERAS.

A – SISTEMA FINANCIERO

- CANTIDAD DE ENTIDADES ACTIVAS Y EVOLUCIÓN POR GRUPOS INSTITUCIONALES
  Cantidad de entidades activas al período de la publicación, distribuidas según grupos institucionales de pertenencia y evolución comparativa con respecto a los dos períodos mensuales anteriores y a los dos últimos períodos mensuales calendarios

- DISTRIBUCIÓN GEOGRAFICA DE FILIALES, CAJEROS, OTRAS DEPENDENCIAS (*)

- LOCALIZACIÓN EN EL EXTERIOR DE FILIALES Y OFICINAS DE REPRESENTACIÓN (*)

- EVOLUCIÓN DE ESTADOS CONTABLES (*)
- INDICADORES (*)
  * Capital
  * Activos
  * Eficiencia
  * Rentabilidad
  * Liquidez

- INFORMACIÓN ADICIONAL (*)

- PAGO DE REMUNERACIONES MEDIANTE ACREDITACIÓN EN CUENTA BANCARIA (*)

- ESTADO DE SITUACIÓN DE DEUDORES (*)
  * Total de financiaciones y garantías otorgadas, Distribución de las financiaciones totales en función de la clasificación de los deudores teniendo en cuenta las pautas definidas en los puntos 6.5. y 7.2 del Texto Ordenado respectivo
  * Porcentaje del total cubierto por garantías y contragarantías. Distribución del total garantizado en función de la clasificación de los deudores teniendo en cuenta las pautas definidas en los puntos 6.5. y 7.2 del Texto Ordenado respectivo.
  * Porcentaje que representan las garantías otorgadas sobre el Total

- COMPOSICIÓN DE LA CARTERA (*)
  * Cartera Comercial
  * Cartera de Consumo o Vivienda
  * Cartera Comercial asimilable a consumo

- PREVISIONES TOTALES CONSTITUIDAS (*)

- MAPA CON CANTIDAD DE FILIALES, CASAS Y CAJEROS

- 100 PRINCIPALES DEUDORES – SECTOR PRIVADO NO FINANCIERO

  Cuadro con información sobre los 100 Principales Deudores del Sistema Financiero para el sector privado no financiero. En este se detalla el monto, la cantidad de entidades que asisten a cada deudor, el nombre de las 4 primeras entidades, su situación y el porcentaje de asistencia por entidad

- DEUDORES DEL SISTEMA FINANCIERO – INFORMACIÓN POR TRAMOS DE DEUDA Y SITUACIÓN (*)
  Se acompañan 3 cuadros con los siguientes datos:
  * Primer Cuadro: para cada tramo, se observa la cantidad de registros de deudores (cada asistencia corresponde a un registro, independientemente de que pertenezca a la misma persona), los montos de deuda y los importes

que se encuentran garantizados para las seis situaciones de clasificación de cartera, con un cuadro totalizador.

* Segundo Cuadro: indica el porcentaje de representatividad para cada tramo de la cantidad de registros y del monto de deuda respecto del total en cada situación y para el total de las financiaciones. Una tercera columna señala el porcentaje de deuda con garantías sobre el monto de deuda asociado a cada tramo y a su total.

* Tercer Cuadro: permite conocer el porcentaje de representatividad para cada situación de los totales de cada columna respecto del cuadro totalizador.

PERÍODO AL QUE REFIERE LA INFORMACIÓN**:** suma de financiaciones del período correspondiente a la fecha de la publicación. Para el caso de entidades que no tengan información a esta fecha, se toma la última disponible.

- CANTIDAD DE DEUDORES POR TRAMO

Se presentan 2 cuadros con los siguientes datos:

* Primer Cuadro: cantidad de deudores asistidos por 1, 2, 3, 4 y 5 o más entidades (se considera a cada deudor con el conjunto de financiaciones como un registro), discriminados en personas físicas y jurídicas, con columnas adicionales para total de deudores por tramo, porcentaje de total de deudores asistidos en cada tramo con respecto al total de deudores del sistema y acumulación por tramos de dicho porcentaje.

* Segundo Cuadro: deuda correspondiente a los deudores detallados precedentemente, observando la misma apertura de información (se agrupan las deudas correspondientes a cada deudor para ubicar el total en el tramo correspondiente)

PERÍODO AL QUE REFIERE LA INFORMACIÓN: suma de cantidades y financiaciones del período correspondiente a la fecha de la publicación. Para el caso de entidades que no tengan información a esta fecha, se toma la última disponible.

- DEUDORES DEL SISTEMA FINANCIERO Y DE LOS FIDEICOMISOS FINANCIEROS – INFORMACIÓN POR TRAMOS DE DEUDA Y SITUACIÓN

- DEUDORES DE LOS FIDEICOMISOS FINANCIEROS – INFORMACIÓN POR TRAMOS DE DEUDA Y SITUACIÓN

NOTA: la estructura de los dos cuadros precedentes es similar a la expuesta para la distribución de las financiaciones por tramos de deuda y situación correspondiente al agregado del sistema.

- MATRIZ DE TRANSICIÓN DE DEUDORES (*)

En este cuadro se incluye la evolución de la cartera de clientes a una fecha dada, permitiendo observar la transición de los deudores a las distintas situaciones.

Para su conformación se procede determinar como el universo de deudores sobre los que se efectuará el seguimiento, a todos los informados en la presentación correspondiente al mismo mes del año anterior al de la presente publicación y se compara la situación que presentaba a esa fecha con la del mes bajo análisis.

En el cuado de doble entrada puede apreciarse la cantidad y monto de los deudores que empeoraron o mejoraron su situación durante los últimos doce meses.

Para complementar esta información se presenta el cuadro de:

VARIACIÓN DE CARTERA: En este cuadro se muestra un resumen del anterior adicionando como novedades a las nuevos deudores incorporados durante el año incluyendo la cantidad y el monto de las financiaciones.

- INFORMACIÓN SOBRE APERTURA POR PLAZOS E INSTRUMENTACIÓN DE LOS DEPÓSITOS, OTRAS OBLIGACIONES POR INTERMEDIACIÓN FINANCIERA Y OBLIGACIONES NEGOCIABLES

SUBORDINADAS Y APERTURA POR PLAZO Y SECTOR DE LAS FINANCIACIONES
Cuadros con información sobre:

1. Depósitos, otras obligaciones por intermediación financiera y obligaciones negociables para el sistema financiero abiertos por el plazo que resta para el vencimiento.
2. Financiaciones detalladas por sector para todo el sistema financiero, abierto por el plazo que restan para el vencimiento

La información fue elaborada a base de los últimos datos mensuales presentados tomando en consideración la distribución porcentual que surge del último Régimen Informativo Contable para Publicación trimestral/semestral/anual presentado que incluye información consolidada. Nivel de consolidación: Casa Central y sucursales en el país.

• INFORMACIÓN SOBRE DEPÓSITOS, OTRAS OBLIGACIONES POR INTERMEDIACIÓN FINANCIERA Y OBLIGACIONES NEGOCIABLES SUBORDINADAS - APERTURA POR TASA DE INTERÉS TENIENDO EN CUENTA SU INSTRUMENTACIÓN - EN PESOS Y DÓLARES
Cuadro con información sobre depósitos, otras obligaciones por intermediación financiera y obligaciones negociables subordinadas para el sistema financiero, abierto por instrumento y por rango de tasas de interés agrupadas en fija y variable. Nivel de consolidación: Casa Central y sucursales en el país. La información fue elaborada a base de los últimos datos mensuales presentados tomando en consideración la distribución porcentual que surge del último Régimen Informativo para supervisión trimestral/anual presentado.

• INFORMACIÓN SOBRE DEPÓSITOS -PERSONAS FÍSICAS Y JURÍDICAS- DISTRIBUCIÓN POR MONTOS
Cuadro con información sobre depósitos a la vista, caja de ahorro, a plazo y otros, para el sistema financiero agrupado, según sea persona física o jurídica y distribuidos por montos. Nivel de consolidación: Casa Central y sucursales en el país. La información fue elaborada en base a los datos trimestrales presentados que surgen del Régimen Informativo para Supervisión trimestral/anual correspondientes al ultimo trimestre informado o en su defecto a la ultima información presentada.

• INFORMACIÓN SOBRE CHEQUES RECHAZADOS
En la presente publicación se incluye la información mensual a partir del año 2014 hasta el presente.
-Cantidad y monto de cheques informados por los bancos a la Central de cheques rechazados.
-Cantidad y monto de cheques pagados.
-Cantidad de personas físicas y jurídicas con cheques rechazados.
-Cantidad de personas físicas y jurídicas inhabilitadas por no pago de multas (Ley 25.730)
Diariamente los bancos informan al BCRA los cheques rechazados, información que es procesada en el mismo día que se presenta e incluida en la Central de cheques rechazados que se difunde en la página de "Internet" de este Banco Central www.bcra.gob.ar y en un CD de distribución mensual.

• INFORMACIÓN SOBRE PAGO DE REMUNERACIONES MEDIANTE ACREDITACIÓN EN CUENTA BANCARIA
-Cuadro con información sobre cantidad de cuentas con pago de remuneraciones agrupadas por tramos de cantidad de empleados y distribuidos por rangos de remuneración.
-Cuadro con importes acreditados por pago de remuneración agrupados por tramos de cantidad de empleados y distribuidos por rango de remuneración
-Cuadro con cantidad de empresas agrupadas por tramos.

• EVOLUCIÓN DE LA CANTIDAD DE ENTIDADES FINANCIERAS DESDE EL 2.1.95
Se incluye un cuadro que informa las variaciones producidas en la composición del sistema financiero desde el año 1995, en cuanto a altas y bajas de entidades por revocatorias de autorización, fusiones, transformaciones de naturaleza jurídica, transformaciones de clase de entidad, privatizaciones de entidades públicas y autorizaciones de nuevas entidades.
• FIDEICOMISOS FINANCIEROS – ESTADO DE SITUACIÓN DE DEUDORES

Se brinda información agregada relativa a los Estados de situación de deudores e información complementaria suministrada por los fideicomisos financieros del sistema, correspondiente a: total de Asistencia crediticia y Responsabi-

lidades Eventuales y con respecto a este total: porcentaje que se encuentra cubierto por garantías preferidas "A" y "B", porcentaje de representatividad de las carteras componentes y descomposición porcentual por situaciones.
Período al que está referida la información: período mensual al que corresponde la publicación ó última información mensual disponible en el caso de fideicomisos para los que no se cuente con información a dicha fecha.

B- AGRUPAMIENTOS INSTITUCIONALES:

Se definen los siguientes agregados: Bancos, Bancos públicos, Bancos públicos nacionales, Bancos públicos provinciales y municipales, Bancos privados, Bancos privados S.A. de capital nacional, Bancos cooperativos, Bancos locales de capital extranjero, Bancos sucursales de entidades financieras del exterior, Entidades no bancarias, Compañías financieras, Compañías financieras de capital nacional, Compañías financieras de capital extranjero, Cajas de crédito y 10 primeros bancos privados según el monto de sus activos.
Se proporciona la siguiente información:

- todos los conceptos marcadas con asterisco (*) para el nivel de SISTEMA FINANCIERO, también se presentan a nivel de agrupamientos, y adicionalmente:
- NÓMINA de las entidades integrantes de los distintos Agrupamientos y de los 10 Primeros Bancos Privados (para su último nivel de desagregación)
- Mapa con filiales habilitadas

NOTAS GENERALES RELATIVAS A LA INFORMACIÓN QUE SE BRINDA SOBRE AGREGADOS

1) PERÍODO/S A LOS CUALES SE REFIERE LA INFORMACIÓN:

- Información Adicional: último trimestre disponible a la fecha de la publicación y comparativamente, los dos trimestres inmediatos anteriores. Además, se muestran los últimos dos períodos anuales calendarios, siempre que no coincidan con los anteriores.
- Pago de Remuneraciones mediante acreditación en cuenta bancaria: último trimestre disponible a la fecha de la publicación y comparativamente, los últimos 4 trimestres anteriores.
- Evolución de Estados Contables,: período mensual correspondiente a la fecha de la publicación, y comparativamente los dos períodos mensuales inmediatos anteriores al precedente. Además, los últimos dos períodos anuales calendarios, siempre que no coincidan con los anteriores.
- Estado de Situación de Deudores: período mensual correspondiente a la fecha de la publicación y comparativamente los dos períodos mensuales inmediatos anteriores al precedente. Además, los últimos dos períodos anuales calendarios, siempre que no coincidan con los anteriores.
- Indicadores: período mensual correspondiente a la fecha de la publicación, y comparativamente los dos períodos mensuales inmediatos anteriores al precedente. Además, los últimos dos períodos anuales calendarios, siempre que no coincidan con los anteriores.
- Cómputo de los datos: para el cómputo de los datos agregados por agrupamientos en cada período, se sumarán los importes individuales de las entidades componentes correspondientes al citado período y de no contar con este dato, se tomará el último dato disponible para cada entidad. Además:
- Se respetará la composición por entidades vigente a cada fecha;

2) RESULTADOS EN EL CUADRO DE EVOLUCIÓN DE ESTADOS CONTABLES
   * El detalle de los Resultados en el Cuadro de Evolución de Estados Contables serán los correspondientes al período que se trate, a diferencia de los resultados para las entidades individuales que son acumulados desde la última fecha de cierre hasta la fecha de referencia.

NOTA: para más información relativa al cómputo y/o contenido de los conceptos expuestos, se remite a la consulta del apartado C- Entidades.

C- ENTIDADES FINANCIERAS: la información está referida a:

- CÓDIGO Y NOMBRE DE LA ENTIDAD, N° de CUIT Y GRUPO INSTITUCIONAL
- CONTACTOS: dirección, teléfono, fax y correo electrónico correspondiente a Casa Central o Matriz
- RESPONSABLE DE ATENCIÓN A LA CLIENTELA: funcionarios designados por las entidades para atender

los reclamos de la clientela.

- ASOCIACIÓN A LA CUAL PERTENECE LA ENTIDAD
- NÓMINAS DE DIRECTIVOS, ACCIONISTAS, AUDITORES EXTERNOS E INTERNOS
- Nómina de Directivos: en la versión impresa se exponen sólo presidente, vicepresidente, gerente general y síndicos. En el CD se incluye la totalidad.
- Nómina de Accionistas: se indica porcentaje de capital y votos.

- Nómina de Auditores Externos y Socios Responsables de la Auditoria: se indica el estudio de auditoria al cual pertenece tanto el auditor externo como el socio responsable y la fecha de inicio de la actividad. (ver Comunicación "A" 4017)
- Nómina de Auditores Internos

- MAPA CON FILIALES HABILITADAS
- DISTRIBUCIÓN GEOGRAFICA DE FILIALES, CAJEROS, OTRAS DEPENDENCIAS
- LOCALIZACIÓN EN EL EXTERIOR DE FILIALES Y OFICINAS DE REPRESENTACIÓN
- EVOLUCIÓN DE ESTADOS CONTABLES

Se puede apreciar información en relación con:

1) Mes de cierre de ejercicio: indicación del períodos de cierre de la entidad (junio ó diciembre);
2) Código de Tipo de informe de alcance limitado o dictamen: los códigos corresponden a los informados por las entidades en el Régimen para Publicación Trimestral/ Semestral /Anual. Se ubican bajo los encabezamientos de los períodos correspondientes a cierres anuales y/o trimestrales y su significado se expone en la siguiente tabla:

	TIPO	CÓDIGO
INFORMES	CIERRE DE EJERCICIO	
	FAVORABLE SIN SALVEDADES	1
	FAVORABLE CON SALVEDADES DETERMINADAS DE VALUACIÓN	2
	FAVORABLE CON SALVEDADES DETERMINADAS DE EXPOSICION	3
	FAVORABLE CON SALVEDADES INDETERMINADAS CON LIMITACIONES AL ALCANCE	4
	FAVORABLE CON SALVEDADES INDETERMINADAS POR INCERTIDUMBRE SOBRE HECHOS FUTUROS	5
	OPINIÓN ADVERSA	6
	ABSTENCIÓN DE OPINIÓN	7
	CIERRE TRIMESTRAL (ALCANCE LIMITADO)	
	SIN OBSERVACIONES	8
	CON OBSERVACIONES POR HECHOS DETERMINADOS	9
	CON OBSERVACIONES POR HECHOS INDETERMINADOS	10

3) Saldos mensuales de Activo, Pasivo, Patrimonio Neto, Resultados y Cuentas de Orden: saldos al cierre del período por totales de rubro componente con información más desagregada para los rubros Préstamos, Otros Créditos por Intermediación Financiera, Participación en Otras Sociedades, Depósitos y Otras Obligaciones por Intermediación Financiera. Cabe al respecto, efectuar las siguientes aclaraciones:

* Montos a cobrar/pagar por ventas/compras al contado, a liquidar y a término**:** se incluyen los saldos

correspondientes a deudores/acreedores financieros y no financieros por las citadas operaciones con Títulos Públicos, moneda extranjera y otros, así como también los pases activos/pasivos con esas especies;

* Créditos recuperados**:** se muestran aquellos recuperados en este ejercicio, que hayan sido castigados en ejercicios anteriores

* Cómputo de los Resultados: el Estado de Resultados en el caso de las Entidades, es acumulado desde la última fecha de cierre hasta la fecha de referencia.

4) Importe a netear de operaciones por pases, a término y contado a liquidar: las operaciones a término (sean por pases o no), generan al ser contabilizadas dentro del Balance, ciertas duplicaciones que tienen que ver con que permanece contabilizado el "activo subyacente" de la operación junto con el "activo operado a plazo". Es por este motivo que se optó por netear esta duplicación (Importe a netear por operaciones de pases, a término y contado a liquidar) del Activo y el Pasivo. El monto a netear surge de la suma de los saldos de las cuentas que mantienen el valor original de estas operaciones a plazo, independientemente de que se encuentren contabilizadas en el Activo como Otros Créditos por Intermediación Financiera o bien en el Pasivo como Otras Obligaciones por Intermediación Financiera. Esta deducción se realiza fundamentalmente a los efectos del cálculo de los indicadores que utilizan el Activo y el Pasivo, permitiendo además, la comparación con aquellos países que contabilizan estas operaciones fuera del Balance.

INDICADORES
* Capital
* Activos
* Eficiencia
* Rentabilidad
* Liquidez

Información Comparativa: se muestra la evolución de cada indicador y su comparación con los mismos indicadores para el grupo institucional que integra cada entidad, para los 10 Primeros Bancos Privados (según el monto de sus activos) y para el Total del Sistema Financiero.

A estos efectos se definen los siguientes grupos institucionales en función del origen del capital: Bancos , Bancos Públicos, Bancos Privados , Bancos Locales de Capital Nacional, Bancos Locales de Capital Extranjero, Bancos Sucursales de Entidades Financieras del Exterior, Compañías Financieras , Compañías Financieras de Capital Nacional, Compañías Financieras de Capital Extranjero, Cajas de crédito.

Los resultados anómalos de algunos indicadores se han eliminado a los fines de no distorsionar los promedios según la utilización de criterios considerados razonables.

La publicación de estos indicadores persigue el objetivo de aumentar la transparencia del sistema financiero, permitiendo a analistas, empresas, inversores y ahorristas, contar con mayor información sobre las entidades financieras con las que operan, así como realizar comparaciones entre las distintas entidades que compiten en el sistema financiero a la hora de realizar inversiones, solicitar créditos u otros servicios, o depositar sus ahorros.

Asimismo, seleccionando distintos indicadores, y complementándolos con otra información también disponible en esta publicación -como cantidad de sucursales y cobertura geográfica, cajeros automáticos, servicios, etc.-, es posible construir un perfil de cada una de las entidades, permitiendo a la población bancarizada una elección más adecuada a sus necesidades de servicios financieros.

NOTA: las fórmulas para el cálculo de los Indicadores se exponen en el Anexo de este Capítulo.

• INFORMACIÓN ADICIONAL
Se brinda información relativa a:

* Cantidad de: Cuentas corrientes, Cuentas de ahorro, Operaciones a plazo fijo y por préstamos (discriminadas en

originadas en individuos o empresas).
* Dotación de personal
* Cantidad de cuentas por tarjetas de crédito y cantidad de tarjetas de crédito (plásticos)

* Cantidad de cuentas con tarjetas de débito y cantidad de tarjetas de débito
* Cantidad de cheques librados por cuentacorrentistas
* Monto pagado por cheques librados

• PAGO DE REMUNERACIONES MEDIANTE ACREDITACIÓN EN CUENTA BANCARIA
Para entidades que efectúan esta operatoria se muestran datos de:
* Cantidad de Cuentas
* Cantidad de Empresas

• ESTADO DE SITUACIÓN DE DEUDORES

Se difunde información relativa al
* Total de financiaciones y garantías otorgadas, Distribución de las financiaciones totales en función de la clasificación de los deudores teniendo en cuenta las pautas definidas en los puntos 6.5. y 7.2 del Texto Ordenado respectivo.
* Porcentaje del total cubierto por garantías y contragarantías. Distribución del total garantizado en función de la clasificación de los deudores teniendo en cuenta las pautas definidas en los puntos 6.5. y 7.2 del Texto Ordenado respectivo.
* Porcentaje que representan las garantías otorgadas sobre el Total.

• COMPOSICIÓN DE LA CARTERA: Proporción del total del monto, % sobre las financiaciones, garantias otorgadas y total garantizado que representan las Carteras Comercial, de Consumo o Vivienda y Comercial asimilable a consumo.

• PREVISIONES TOTALES CONSTITUIDAS
Se brinda información relativa a la suma de las previsiones constituidas en los rubros Préstamos, Otros créditos por intermediación financiera, Bienes en locación financiera, Créditos diversos –exclusivamente sobre financiaciones a deudores por venta de bienes- y en Previsiones del Pasivo por compromisos eventuales.

• RANKING DE ENTIDADES FINANCIERAS
Se brindan datos relativos a la situación de las entidades dentro del sistema en función de las magnitudes asumidas por sus Activos, Préstamos, Depósitos y Patrimonio neto.

ACLARACIONES GENERALES RELATIVAS A LA INFORMACION BRINDADA PARA SISTEMA FINANCIERO, AGREGADOS Y ENTIDADES FINANCIERAS

1) PERÍODO /S A LOS CUALES SE REFIERE LA INFORMACIÓN:

* Información Adicional: último trimestre disponible a la fecha de la publicación y comparativamente, los dos trimestres inmediatos anteriores. De no contar con información válida disponible, las columnas respectivas se exponen sin datos. De no contar con datos para alguno de estos períodos, se expone la última información válida disponible. Además, se muestran los últimos dos períodos de cierre, siempre que no coincidan con los anteriores.
*Pago de Remuneraciones mediante acreditación en cuenta bancaria: último mes disponible a la fecha de la publicación y comparativamente, los últimos 4 trimestres anteriores.
* Evolución de Estados Contables,: período mensual correspondiente a la fecha de la publicación, y comparativamente los dos períodos mensuales inmediatos anteriores al precedente. Además, los últimos dos períodos anuales calendarios, siempre que no coincidan con los anteriores.
* Estado de Situación de Deudores: período mensual correspondiente a la fecha de la publicación, y comparativamente los dos períodos mensuales inmediatos anteriores al precedente. Además, los últimos dos períodos anuales calendarios, siempre que no coincidan con los anteriores.

* Indicadores: período mensual correspondiente a la fecha de la publicación, y comparativamente los dos períodos mensuales inmediatos anteriores al precedente. Además, los últimos dos períodos anuales calendarios, siempre que no coincidan con los anteriores.

2) MAGNITUD DE LAS CIFRAS:

* millones de pesos con un decimal para los datos vertidos en Evolución de Estados Contables, Estado de Situación de Deudores y Total de Previsiones. En el caso de entidades con montos pequeños (Cajas de Crédito y Compañías Financieras) se ha incrementado la cantidad a tres decimales.
* miles de pesos para los datos vertidos en los cuadros del sistema financiero y agregados (excepto para el cuadro de pago de remuneraciones y cheques rechazados que tiene montos reales y el cuadro del estado de situación de deudores de fideicomisos financieros con montos en millones).

ANEXO I

FÓRMULAS UTILIZADAS EN EL CÁLCULO DE LOS INDICADORES

1- CAPITAL

C1-APALANCAMIENTO (EN VECES): Muestra el nivel de endeudamiento (neto de operaciones de pase), en términos del Patrimonio Neto

[Total de Pasivo - Total de Operaciones de Pase a término y cdo. a liquidar] / Total de Patrimonio Neto

C2-PÉRDIDA POTENCIAL DE CARTERA EN SITUACIÓN 2 A 6 (%): Representa la incidencia de la cartera en mora o vencida (clasificada en situación 2 a 6) sobre el Patrimonio Neto de la entidad
[Total de Financiaciones en Situación 2 a 6 - Total de Previsiones] / Patrimonio Neto deducidos intangibles y accionistas.
C3-PÉRDIDA POTENCIAL DE CARTERA EN SITUACIÓN 3 A 6 (%): Representa la incidencia de la cartera irregular (clasificada en situación 3 a 6) sobre el Patrimonio Neto de la entidad.
[Total Financiaciones en situación irregular de 3 a 6 - Total de Previsiones] / Patrimonio Neto deducidos intangibles y accionistas

2- ACTIVOS (%)

A9-TOTAL CARTERA IRREGULAR / TOTAL FINANCIACIONES (%): Muestra la participación de las financiaciones y avales en situación irregular sobre el total de financiaciones y avales.
Total Financiaciones en situación irregular de 3 a 6 / Total de Financiaciones

A11-CARTERA IRREGULAR SECTOR PRIVADO (%): Muestra el nivel de cartera irregular del sector privado en relación al total de financiaciones a este sector.
Total Cartera Irregular Sector Privado (3 a 6) / Total Sector Privado

A12-PARTICIPACIÓN CARTERA COMERCIAL SECTOR PRIVADO (%): Exhibe la proporción de asistencia crediticia a empresas del Sector Privado no Financiero
[Total Cartera Comercial + Total Cartera Asimilable a Consumo] / Total Sector Privado

A13-PARTICIPACIÓN CARTERA CONSUMO SECTOR PRIVADO (%): Exhibe la proporción de asistencia crediticia a individuos
Total Cartera Consumo / Total Sector Privado

A14-PREVISIONES SOBRE CARTERA IRREGULAR TOTAL (%): Muestra el grado de cobertura de la cartera irregular con previsiones.
Total de Previsiones / Total Financiaciones en situación irregular de 3 a 6

A16-CARTERA IRREGULAR CONSUMO SECTOR PRIVADO (%): Muestra la irregularidad de la cartera de consumo.
Total Cartera Irregular Consumo (3 a 6) / Total Cartera Consumo

A17-CARTERA IRREGULAR COMERCIAL SECTOR PRIVADO (%): Muestra la irregularidad de la cartera comercial.
[Total Cartera Irregular Comercial (3 a 6) + Total Cartera Irregular Asimilable a Consumo (3 a 6)] / [Total Cartera Comercial + Total Cartera Asimilable a Consumo]

A21-POSICIÓN DE PREVISIONES MÍNIMAS (%): Exhibe, en porcentaje, el exceso de las previsiones contabilizadas frente a las requeridas por normas del BCRA.
[Total de Previsiones Contabilizadas - Total Previsiones Teóricas] / Total Previsiones Teóricas

AG3-IMPORTANCIA DE LA CARTERA VENCIDA DEL SECTOR PRIVADO (%): Muestra el nivel de cartera vencida -situación 2 a 6- sobre el total de financiaciones al Sector Privado no Financiero
Total Cartera Vencida (vencida según el ESD) / Total Sector Privado.

AG29-DISPONIBILIDADES / ACTIVO NETEADO (%): Muestra la liquidez inmediata con que cuenta la entidad
Total de Disponibilidades / [Total de Activo - Total de Operaciones de Pase a término y cdo. a liquidar]

3- EFICIENCIA (calculados según última información disponible)

E1-ABSORCIÓN DE GASTOS DE ADMINISTRACIÓN CON VOLUMEN DE NEGOCIOS (%): Muestra la incidencia de los gastos de administración en la estructura de negocio de la entidad.
Total de Flujo de Gastos de Administración / [Total Capital de Depósitos +Total Capital de Préstamos]

E2-MARGEN DE LA RENTABILIDAD OPERATIVA SOBRE GASTOS DE ESTRUCTURA (%): Muestra la capacidad de cobertura de los Gastos de Administración con Resultados Operativos.
[Total de Flujo de Ingresos Financieros + Total de Flujo de Egresos Financieros + Total de Flujo de Ingresos x Servicios + Total de Flujo de Egresos x Servicios + Total de Flujo de Cargos por Incobrabilidad + Total de Flujo de Gastos de Administración] / Total de Flujo de Gastos de Administración.

E4-DEPÓSITOS POR EMPLEADO (EN MILLONES DE PESOS): Refleja el valor promedio de los Depósitos (en capitales) por cada empleado de la entidad
Total Capital de Depósitos / Total de Dotación del Personal

E5-FINANCIACIONES POR EMPLEADO (EN MILLONES DE PESOS): Refleja el valor promedio de las Financiaciones (en Capitales) por cada empleado de la entidad.
Total Capital de Préstamos / Total de Dotación del Personal

4- RENTABILIDAD

R1-RENDIMIENTO ANUAL DEL PATRIMONIO (RETURN ON EQUITY - ROE) (%): Refleja el rendimiento obtenido sobre el Patrimonio Neto Ajustado.

Total de Flujo de Resultados / [Total de Promedio de Patrimonio Neto Desfasado 1 mes - Total de Promedio de Resultado Desfasado 1 mes]

R2-RENDIMIENTO ORDINARIO DEL PATRIMONIO (%) : Representa la rentabilidad ordinaria obtenida antes de impuestos sobre el Patrimonio Neto Ajustado.
[Total de Flujo de Ingresos Financieros + Total de Flujo de Egresos Financieros + Total de Flujo de Egresos x Servicios + Total de Flujo Ingresos x Servicios + Total de Flujo de Cargos por Incobrabilidad + Total de Flujo de Gastos de Administración] /[Total de Promedio de Patrimonio Neto Desfasado 1 mes - Total de Promedio de

Resultado Desfasado 1 mes]

R8-TASA IMPLÍCITA PRÉSTAMOS TOTALES (%): Representa una estimación de la tasa activa (devengada) de una entidad.
[Total de Flujo de Intereses por Préstamos + ajustes] / Total Promedio de Capital de Préstamos

R9-TASA IMPLÍCITA DEPÓSITOS TOTALES (%): Representa una estimación de la tasa pasiva (devengada) de una entidad.
[Total de Flujo de Int. Dep. en Pesos + Total de Flujo de Ajuste CER Depósitos + Total de Flujo de Int. Dep. en Dólares] / Total Promedio de Capital de Depósitos.
R17-GASTOS EN PERSONAL / GASTOS DE ADMINISTRACIÓN (%): Participación de los gastos en recursos humanos (Remuneraciones y Cargas Sociales del personal) frente al total de Gastos de Estructura.
Total de Flujo de Gastos en Personal / Total de Flujo de Gastos de Administración

RG1-RETORNO SOBRE ACTIVOS (RETURN ON ASSETS - ROA) (%): Retorno sobre activos.
[Total de Flujo de Resultados / [Total de Promedio de Activo - Total Promedio de Operaciones de Pase a término y cdo a liquidar]

RG2-INGRESOS FINANCIEROS NETOS / ACTIVO NETEADO (%): Muestra la incidencia de los Ingresos Financieros Netos sobre el Activo Neto.
[Total de Flujo de Ingresos Financieros + Total de Flujo de Egresos Financieros] / Total de Promedio de Activo - Total Promedio de Operaciones de Pase a término y cdo a liquidar]

RG3-CARGOS POR INCOBRABILIDAD / ACTIVO NETEADO (%): Muestra la incidencia de los Cargos por Incobrabilidad sobre el Activo Neto.
Total de Flujo de Cargos por Incobrabilidad / [Total de Promedio de Activo - Total Promedio de Operaciones de Pase a término y cdo a liquidar]
RG4-INGRESOS NETOS POR SERVICIOS / ACTIVO NETEADO (%): Muestra la incidencia de los Ingresos Netos por Servicios sobre el Activo Neto.
[Total de Flujo Ingresos x Servicios + Total de Flujo de Egresos x Servicios] / [Total de Promedio de Activo - Total Promedio de Operaciones de Pase a término y cdo a liquidar]

RG5-GASTOS DE ADMINISTRACIÓN / ACTIVO NETEADO (%): Muestra la incidencia de los Gastos de Administración sobre el Activo Neto.
Total de Flujo de Gastos de Administración / [Total de Promedio de Activo - Total Promedio de Operaciones de Pase a término y cdo a liquidar]

RG15-RETORNO SOBRE ACTIVOS (ROA) ANTES DEL IMPUESTO DE GANANCIAS (%): Muestra la incidencia de los Resultados antes del Impuesto a las Ganancias sobre el Activo Neto.
[Total de Flujo de Resultados - Total de Flujo de Impuesto de Ganancias / [Total de Promedio de Activo - Total Promedio de Operaciones de Pase a término y cdo a liquidar]

5- LIQUIDEZ

L1-LIQUIDEZ TOTAL CON POSICIÓN DE CALL (%): Porcentaje de cobertura de Depósitos y Call tomados con activos de rápida realización (Disponibilidades, Títulos y Acciones con cotización y Call otorgados, excluyendo Instrumentos del BCRA en cuentas de inversión).
[Total de Disponibilidades + Total de Títulos y Acciones con cotización + Total de Call Otorgado] / [Total Capital de Depósitos + Total de Call Tomado]

L8_II-LIQUIDEZ TOTAL (%): Cobertura de Depósitos con Disponibilidades y Títulos y Acciones con cotización, excluyendo los Instrumentos del BCRA que la entidad mantiene en cuentas de inversión.
[Total de Disponibilidades + Total de Títulos y Acciones con cotización] / Total Capital de Depósitos

L9-LIQUIDEZ INMEDIATA (DISPONIBILIDADES+ LEBACS/ NOBACS X PASES) (%): Cobertura de Depósitos con Activos de inmediata realización (Disponibilidades e Instrumentos del BCRA por operaciones de pases).
[Total de Disponibilidades + Total de Lebacs + Nobacs Pases] / Total Capital de Depósitos

NOTA: "Para el cálculo de los indicadores del Sistema Financiero y Grupos Institucionales y de forma tal de evitar la duplicación contable, se debe realizar en las cuentas de activo y de resultados, los ajustes correspondientes a la Participación en otras Entidades Financieras en los casos pertinentes".

COMPOSICIÓN DEL SISTEMA FINANCIERO

	Dic-2013	Dic-2014	Oct-2015	Nov-2015	Dic-2015
CANTIDAD ENTIDADES FINANCIERAS	**82**	**81**	**80**	**80**	**78**
Bancos	66	65	64	64	62
Bancos Públicos	12	12	12	12	13
Bancos Privados	54	53	52	52	49
Bancos Locales de Capital Nacional	34	33	33	33	32
Bancos Locales de Capital extranjero	11	11	10	10	10
Bancos Sucursales de Entidades Financieras del Exterior	9	9	9	9	7
Compañías Financieras	15	15	15	15	15
Compañías Financieras de Capital Nacional	6	6	6	6	6
Compañías Financieras de Capital Extranjero	9	9	9	9	9
Cajas de Crédito	1	1	1	1	1

LOCALIZACIÓN EN EL PAÍS DE:	Filiales				Cajeros			Otras Dependencias		
	Hab.	Aut.	Solic.	Total	Hab.	Solic.	Total	Hab.	Solic.	Total
CAPITAL FEDERAL	810	2	10	822	4061	177	4238	321	4	325
BUENOS AIRES	1373	8	63	1444	6137	254	6391	653	5	658
CATAMARCA	25	0	0	25	115	26	141	5	0	5
CORDOBA	445	1	6	452	1663	52	1715	160	1	161
CORRIENTES	95	0	0	95	258	7	265	24	0	24
CHACO	64	0	1	65	313	13	326	69	1	70
CHUBUT	99	0	2	101	299	8	307	15	0	15
ENTRE RIOS	141	0	2	143	589	16	605	23	0	23
FORMOSA	25	0	0	25	139	5	144	11	0	11
JUJUY	33	0	0	33	237	14	251	16	0	16
LA PAMPA	109	0	0	109	149	10	159	11	0	11
LA RIOJA	27	0	2	29	100	5	105	12	0	12
MENDOZA	160	0	2	162	733	46	779	72	0	72
MISIONES	63	0	1	64	345	16	361	12	0	12
NEUQUEN	99	2	3	104	289	6	295	31	1	32
RIO NEGRO	72	0	0	72	348	15	363	19	0	19
SALTA	63	1	1	65	429	11	440	28	0	28
SAN JUAN	38	0	1	39	257	5	262	19	0	19
SAN LUIS	52	0	1	53	216	4	220	22	0	22
SANTA CRUZ	47	0	2	49	205	5	210	7	1	8
SANTA FE	464	0	5	469	1976	40	2016	129	0	129
SANTIAGO DEL ESTERO	54	0	0	54	224	12	236	11	0	11
TUCUMAN	82	0	2	84	461	21	482	38	0	38
TIERRA DEL FUEGO	23	0	4	27	124	2	126	7	0	7
TOTAL	**4463**	**14**	**108**	**4585**	**19667**	**770**	**20437**	**1715**	**13**	**1728**

LOCALIZACIÓN EN EL EXTERIOR DE:	Filiales	Of. Repr.
ESTADOS UNIDOS DE AMERICA	2	0
ESPAÑA	1	1
URUGUAY	2	0
CHILE	1	1
BRASIL	3	1
BOLIVIA	1	0
PANAMA	1	1
PARAGUAY	4	0
VENEZUELA	0	1
CHINA POPULAR	0	1
ISLAS CAIMANES	3	0
TOTAL	**18**	**6**

EVOLUCIÓN DE ESTADOS CONTABLES (en millones)

	Dic-2013	Dic-2014	Oct-2015	Nov-2015	Dic-2015
A C T I V O	1004.775,1	1340.548,2	1634.348,3	1758.951,0	1846.096,5
Disponibilidades	188.198,2	216.554,1	237.794,3	227.583,7	346.656,4
Títulos Públicos y Privados	141.856,2	293.085,2	362.707,6	416.508,1	389.219,9
Préstamos	550.222,9	649.206,2	817.035,7	850.698,2	890.863,8
Sector Público no Financiero	48.437,6	51.470,0	61.669,3	61.586,9	70.665,7
Sector Financiero	13.048,9	10.728,6	12.327,3	12.527,0	13.262,0
Sector Privado no Financiero y Residentes en el Ext.	501.853,0	604.061,7	762.705,6	796.936,3	827.943,5
Adelantos	52.976,6	65.799,4	83.172,6	91.176,5	87.206,4
Doc a sola firma, descont. y comprados	123.122,0	145.575,1	188.930,3	196.953,6	205.475,3
Hipotecarios	44.841,7	48.766,4	53.206,2	54.331,6	56.547,1
Prendarios	31.825,7	32.910,8	38.634,2	39.826,0	40.271,8
Personales	95.559,1	115.351,9	151.870,5	156.497,6	158.690,0
Otros	145.219,2	185.058,8	234.016,5	244.837,4	265.471,3
Intereses y dif. cotiz. deveng. a cobrar	8.308,8	10.599,4	12.875,3	13.313,5	14.281,7
Previsiones	-13.116,7	-17.054,1	-19.666,5	-20.352,0	-21.007,4
Otros Cred.por Interm.Finan.	55.126,5	92.112,0	103.466,5	145.902,9	94.695,6
Montos a cobrar por ventas contado a liq. y a término	9.219,8	35.869,2	35.779,7	75.697,9	22.459,7
Otros	45.906,7	56.242,9	67.686,9	70.205,0	72.235,8
Bienes en Locación Financiera	9.459,6	10.578,0	12.446,5	12.595,5	12.666,3
Part. en otras Sociedades	15.117,0	20.769,7	25.680,8	26.149,0	26.913,1
En entidades financieras	8.210,6	11.237,9	13.005,5	13.221,5	14.038,4
Otras	6.906,4	9.531,8	12.675,3	12.927,5	12.874,6
Créditos Diversos	20.928,5	26.463,1	36.382,9	39.723,6	41.533,8
Bienes de Uso	10.696,3	12.530,0	15.147,7	15.355,0	16.387,6
Bienes Diversos	3.532,3	6.974,8	9.657,6	10.054,9	10.014,4
Bienes Intangibles	3.780,5	4.724,3	5.861,9	6.027,3	6.122,8
Filiales en el Exterior	5.627,4	7.243,0	7.922,4	8.023,5	10.633,2
Partidas Pend. de Imputación	229,6	307,9	244,3	329,3	389,8
P A S I V O	883.085,7	1172.334,8	1421.670,0	1539.905,3	1619.218,2
Depósitos	752.421,9	979.387,5	1202.093,1	1265.477,2	1354.390,9
Sector Público no financiero	203.213,7	256.995,6	254.461,8	288.905,3	291.032,6
Sector Financiero	1.122,7	1.747,1	1.322,3	1.663,6	1.656,3
Sector Privado no Financiero y Residentes en el Ext.	548.085,5	720.644,9	946.309,1	974.908,3	1061.701,9
Cuentas corrientes	133.246,2	176.858,2	209.945,9	228.061,6	220.899,5
Caja de ahorros	148.992,0	202.931,0	255.634,2	259.548,9	300.742,5
Plazo fijo e inversiones a plazo	248.789,3	317.742,3	450.353,4	452.994,0	509.974,8
Otros	13.303,0	17.346,9	21.515,8	25.160,4	20.583,5
Intereses y dif. cotiz. deveng. a pagar	3.755,0	5.766,4	8.859,8	9.143,4	9.501,7
Otras Oblig.por Intermed. Financ.	92.633,8	138.058,2	154.536,7	205.174,3	190.495,3
Obligaciones Negociables	14.605,1	19.493,5	21.036,6	22.945,9	25.192,6
Líneas de Créditos del Exterior	6.496,6	10.209,1	15.338,5	14.894,2	22.640,4
Montos a pagar por compras contado a liq. y a término	5.767,0	9.881,6	13.032,4	12.537,4	19.554,9
Otras	65.765,1	98.474,0	105.129,2	154.796,8	123.107,4
Obligaciones Diversas	26.882,0	41.158,2	49.933,7	53.785,5	56.100,6
Previsiones	6.694,9	8.040,6	9.176,1	9.198,7	9.818,2
Partidas Pendientes de Imputación	1.027,8	1.245,0	615,3	856,5	1.389,0
Obligaciones Subordinadas	3.425,3	4.445,2	5.315,1	5.413,2	7.024,2
P A T R I M O N I O N E T O	121.689,4	168.213,5	212.678,3	219.045,7	226.878,3
Capital, Aportes y Reservas	73.218,6	89.306,6	126.077,7	126.154,6	126.263,5
Resultados no asignados	48.470,8	78.906,8	86.600,5	92.891,1	100.614,8
R E S U L T A D O S M E N S U A L E S	4.792,0	3.465,7	6.526,4	6.372,3	7.821,5
Ingresos financieros	16.218,9	18.572,1	28.091,3	27.791,9	33.096,3
Por Intereses	11.037,6	17.097,5	24.292,0	23.530,8	24.461,3
Otros Ingresos Financieros	5.181,2	1.474,6	3.799,3	4.261,1	8.634,9
Egresos financieros	-5.872,0	-8.828,8	-12.155,0	-12.031,9	-15.322,7
Por Intereses	-5.070,8	-7.167,7	-10.097,6	-10.245,4	-11.289,1
Otros Egresos Financieros	-801,1	-1.661,1	-2.057,4	-1.786,6	-4.033,7
Cargo por incobrabilidad	-1.882,8	-1.027,1	-1.085,4	-1.337,1	-1.252,5
Ingresos por servicios	4.048,5	5.363,3	6.659,5	6.726,7	7.392,6
Egresos por servicios	-1.235,8	-1.758,6	-2.246,3	-2.223,1	-2.514,9
Gastos de administración	-5.974,3	-8.413,3	-9.920,0	-10.444,3	-12.297,9
Créditos recuperados	97,1	132,3	176,0	149,5	157,3
Otros	231,4	187,7	618,4	742,2	1.012,7
Impuesto a las ganancias	-838,9	-762,0	-3.612,1	-3.001,5	-2.449,3
C U E N T A S D E O R D E N					
Créditos irrecuperables en Cuentas de Orden	11.322,8	14.211,7	16.257,0	16.295,6	16.778,0
Contingentes acreedoras	429.964,0	500.614,3	600.989,6	617.754,3	666.274,3
De Control acreedoras	860.024,8	1229.972,2	1492.247,8	1601.171,4	1620.268,0
De Derivados acreedoras	144.430,8	105.584,2	224.617,4	226.827,4	246.410,8
De Actividad fiduciaria acreedoras	74.695,6	120.498,7	147.679,5	150.491,9	158.072,8
Contingentes deudoras	429.990,6	500.623,6	600.972,0	617.739,0	666.255,9
De Control deudoras	848.675,5	1215.751,3	1476.008,4	1584.884,2	1603.508,4
De Derivados deudoras	144.430,8	105.584,2	224.617,4	226.834,3	246.410,8
De Actividad fiduciaria deudoras	74.695,6	120.498,7	147.679,5	150.491,9	158.072,8
Importe a netear de operac. y pases, a término y contado a l	15.066,1	45.098,2	49.167,7	87.166,1	31.711,7

INDICADORES

	Dic-2013	Dic-2014	Oct-2015	Nov-2015	Dic-2015
1 - CAPITAL (%)					
C1 - Apalancamiento (en veces)	7,13	6,70	6,45	6,63	7,00
C2 - Pérdida Potencial de Cartera en Situación 2 a 6 (%)	1,75	1,72	0,62	1,34	0,94
C3 - Pérdida Potencial de Cartera en Situación 3 a 6 (%)	-3,82	-3,14	-3,31	-3,13	-3,21
2 - ACTIVOS (%)					
A9 - Total Cartera Irregular / Total Financiaciones (%)	1,44	1,66	1,44	1,48	1,42
A11 - Cartera Irregular Sector Privado (%)	1,62	1,83	1,58	1,62	1,57
A12 - Participación Cartera Comercial Sector Privado (%)	59,76	59,67	61,08	61,09	61,87
A13 - Participación Cartera Consumo Sector Privado (%)	40,67	40,71	40,61	40,52	39,75
A14 - Previsiones sobre Cartera Irregular Total (%)	149,53	141,00	150,83	146,19	148,22
A16 - Cartera Irregular Consumo Sector Privado (%)	2,62	2,95	2,40	2,37	2,30
A17 - Cartera Irregular Comercial Sector Privado (%)	0,93	1,05	0,99	1,09	1,07
A21 - Posición de Previsiones Mínimas (%)	37,91	39,05	33,38	31,89	33,17
AG3 - Importancia de cartera vencida del Sector Privado (%)	1,08	1,26	1,12	1,13	1,09
AG29 - Disponibilidades / Activo Neteado (%)	19,02	16,72	15,00	13,61	19,11
3 - EFICIENCIA					
E1 - Absorción de Gastos de Ad. con Volúmen de Negocio (%)	4,66	5,11	5,29	5,17	5,05
E2 - Margen de rentabilidad operat./Gastos de Estructura (%)	67,01	76,87	69,38	71,76	73,89
E4 - Depósitos por Empleado (en millones de pesos)	7,12	9,19	11,05	11,64	12,46
E5 - Financiaciones por Empleado (en millones de pesos)	5,27	6,18	7,62	7,93	8,30
4 - RENTABILIDAD (%)					
R1 - Rendimiento Anual del Patrimonio (ROE) (%)	30,64	34,17	30,95	32,10	33,73
R2 - Rendimiento Ordinario del Patrimonio (%)	40,38	45,15	41,42	42,99	44,82
R8 - Tasa Implicita Préstamos Totales (%)	19,87	24,08	24,09	24,09	24,20
R9 - Tasa Implicita Depósitos Totales (%)	6,55	8,73	8,73	8,82	8,93
R17 - Gastos en Personal / Gastos de Administración (%)	58,68	58,52	58,70	58,72	58,93
RG1 - Retorno sobre Activos (ROA) (%)	3,58	4,29	3,93	4,06	4,24
RG2 - Ingresos Financieros Netos / Activo Neteado (%)	9,37	10,54	10,31	10,52	10,76
RG3 - Cargos por Incobrabilidad / Activo Neteado (%)	1,08	0,96	0,84	0,86	0,85
RG4 - Ingresos Netos por Servicios / Activo Neteado (%)	3,46	3,46	3,35	3,35	3,34
RG5 - Gastos de Administración / Activo Neteado (%)	7,04	7,37	7,57	7,57	7,62
RG15 - Retorno / Activos (ROA) antes del Imp. De Gcias. (%)	5,20	6,27	5,85	6,06	6,30
5 - LIQUIDEZ (%)					
L1 - Liquidez Total con Posición de Call (%)	29,93	34,13	36,15	37,32	39,19
L8_II - Liquidez Total (%)	29,64	33,93	36,01	37,22	39,06
L9 - Liquidez Inmediata (Disp + Lebacs/ Nobacs x Pases) (%)	25,22	24,89	21,58	23,07	26,70

INFORMACIÓN ADICIONAL

	Dic-2013	Dic-2014	Jun-2015	Set-2015	Dic-2015
Cantidad de cuentas corrientes	4.474.879	4.794.852	4.766.137	4.821.082	5.043.345
Cantidad de cuentas de ahorro	31.322.296	33.825.505	35.883.283	37.178.435	38.733.083
Cantidad de operaciones a plazo fijo Individuos	1.688.790	1.817.347	2.103.156	2.219.708	2.348.658
Cantidad de operaciones a plazo fijo Empresas	70.590	73.792	77.000	81.811	87.939
Cantidad de operaciones por préstamos Individuos	23.831.009	24.503.735	24.656.523	25.115.547	25.861.985
Cantidad de operaciones por préstamos Empresas	1.163.100	1.941.729	1.135.820	3.808.111	1.141.140
Dotación de personal	105.035	106.020	106.367	107.837	108.312
Cantidad de titulares por tarjetas de crédito	20.618.826	20.898.690	20.548.977	21.174.244	21.675.415
Cantidad de tarjetas de crédito (plásticos)	30.868.501	31.166.371	32.408.730	33.546.391	34.466.945
Cantidad de cuentas con tarjetas de débito	32.087.467	40.248.117	41.226.908	42.665.234	43.589.500
Cantidad de tarjetas de débito	29.883.632	36.325.292	35.826.673	37.247.306	37.870.498
Cantidad de cheques librados por cuentacorrentistas	33.581.241	32.694.977	33.655.766	34.643.080	36.019.963
Monto pagado por cheques librados	579.682.797	689.019.882	787.374.841	843.052.097	901.091.754

PAGO DE REMUNERACIONES MEDIANTE ACREDITACIÓN BANCARIA

	Dic-2013	Dic-2014	Oct-2015	Nov-2015	Dic-2015
Cantidad de Cuentas	8.036.801	8.293.788	8.937.181	8.924.612	9.071.730
Cantidad de Empresas	160.179	171.779	187.847	187.855	194.928

ESTADO DE SITUACIÓN DE DEUDORES

	Dic-2013	Dic-2014	Oct-2015	Nov-2015	Dic-2015
TOTAL DE FINANCIACIONES Y GARANTIAS OTORGADAS	630.772,0	755.003,0	937.327,1	972.933,2	1030.667,4
Sit.1: En situación normal	97,52%	97,29%	97,69%	97,55%	97,69%
Sit.2: Con seguimiento especial/Riesgo bajo	1,04%	1,05%	0,87%	0,98%	0,89%
Sit.3: Con problemas/Riesgo medio	0,54%	0,58%	0,42%	0,47%	0,47%
Sit.4: Con alto riesgo de insolvencia/Riesgo alto	0,62%	0,75%	0,67%	0,65%	0,64%
Sit.5: Irrecuperable	0,27%	0,33%	0,35%	0,35%	0,32%
Sit.6: Irrecuperable por disposición técnica	0,00%	0,00%	0,00%	0,00%	0,00%
TOTAL GARANTIZADO - Garantías Preferidas A y B	14,91%	15,51%	15,45%	15,20%	15,11%
Sit.1: En situación normal	14,50%	15,09%	15,08%	14,82%	14,76%
Sit.2: Con seguimiento especial/Riesgo bajo	0,22%	0,21%	0,18%	0,17%	0,15%
Sit.3: Con problemas/Riesgo medio	0,07%	0,05%	0,04%	0,07%	0,07%
Sit.4: Con alto riesgo de insolvencia/Riesgo alto	0,07%	0,11%	0,09%	0,09%	0,09%
Sit.5: Irrecuperable	0,04%	0,05%	0,06%	0,06%	0,04%
Sit.6: Irrecuperable por disposición técnica	0,00%	0,00%	0,00%	0,00%	0,00%
TOTAL DE GARANTIAS OTORGADAS	7,19%	8,44%	7,86%	7,70%	8,51%

COMPOSICIÓN DE CARTERA

	Dic-2013	Dic-2014	Oct-2015	Nov-2015	Dic-2015
CARTERA COMERCIAL					
Monto	355.803,9	413.886,5	499.537,9	516.036,8	558.034,9
% sobre Financiaciones	56,41%	54,82%	53,29%	53,04%	54,14%
Garantías otorgadas	6,54%	7,73%	7,21%	7,06%	7,88%
Total Garantizado - Garantías Preferidas A y B	7,42%	8,90%	9,52%	9,37%	9,55%
CARTERA DE CONSUMO O VIVIENDA					
Monto	228.076,3	278.277,8	345.899,8	359.472,1	370.715,0
% sobre Financiaciones	36,16%	36,86%	36,90%	36,95%	35,97%
Garantías otorgadas	0,38%	0,35%	0,32%	0,32%	0,32%
Total Garantizado - Garantías Preferidas A y B	5,87%	4,82%	4,05%	3,97%	3,79%
CARTERA COMERCIAL ASIMILABLE A CONSUMO					
Monto	46.891,8	62.838,8	91.889,3	97.424,4	101.917,4
% sobre Financiaciones	7,43%	8,32%	9,80%	10,01%	9,89%
Garantías otorgadas	0,28%	0,36%	0,33%	0,32%	0,31%
Total Garantizado - Garantías Preferidas A y B	1,62%	1,79%	1,88%	1,86%	1,77%
Previsiones por riesgo de incobrabilidad constituídas	13.372,2	17.383,5	20.074,0	20.757,3	21.506,5



Referencia: (Cantidad de Entidades, Cantidad de Casas, Cantidad de Cajeros)

100 PRINCIPALES DEUDORES - SECTOR PRIVADO NO FINANCIERO

ORDEN	N°CUIT	DENOMINACION	DEUDA TOTAL	% DEL SISTEMA	ENT.QUE LO ASISTEN	ENTIDAD 1			ENTIDAD 2			ENTIDAD 3			ENTIDAD 4			RESTO DE LAS ENTIDADES		
						%	SIT.	ENT.	%	SIT.	ENT.	%	SIT.	ENT.	%	SIT.	ENT.	%	SIT.	CANT. ENT.
1	30709099724	ENERGIA ARGENTINA SOCIEDAD ANONIMA	13.626.015,0	1,2632%	2	100,00%	1	BANCO DE LA NACI	0,00%	1	BANCO SANTANDER									
2	30655373094	COMPA#IA ADMINIST DEL MERCADO MAYORISTA ELECTRICO SOC ANONIMA	10.797.711,0	1,0010%	5	100,00%	1	BANCO DE LA NACI	0,00%	1	BBVA BANCO FRAN	0,00%	1	BANCO DE GALICIA	0,00%	1	BANCO MACRO S.A.	0,00%	1	1
3	30546689979	YPF SOCIEDAD ANONIMA	9.888.357,0	0,9167%	23	24,18%	1	BANCO DE LA NACI	18,32%	1	BANCO SANTANDER	13,60%	1	BANCO DE GALICIA	7,97%	1	INDUSTRIAL AND C	35,93%	1	19
4	33615420269	AUSTRAL LINEAS AEREAS CIELOS DEL SUR S A	7.618.118,0	0,7062%	3	100,00%	1	BANCO DE LA NACI	0,00%	1	BANCO DE GALICIA	0,00%	1	CITIBANK N.A.						
5	30695542476	PAN AMERICAN ENERGY LLC SUCURSAL ARGENTINA	6.536.570,0	0,6060%	18	21,39%	1	BANCO SANTANDER	13,22%	1	HSBC BANK ARGEN	12,86%	1	BBVA BANCO FRAN	12,77%	1	BANCO DE GALICIA	39,77%	1	14
6	30678186445	TELECOM PERSONAL SOCIEDAD ANONIMA	5.110.788,0	0,4738%	11	25,09%	1	BANCO SANTANDER	24,01%	1	BANCO DE GALICIA	16,01%	1	INDUSTRIAL AND C	14,68%	1	CITIBANK N.A.	20,20%	1	7
7	30709986445	FIDEICOMISO FINANCIERO DE FINANCIAMIENTO - CAMMESA	4.597.648,0	0,4262%	1	100,00%	1	BANCO DE LA NACI												
8	30710853831	FIDEICOMISO DE ADMINISTRACION IMPORTACION DE GAS NATURAL	4.588.004,0	0,4253%	1	100,00%	1	BANCO DE LA NACI												
9	30710964013	FIDEICOMISO FINANCIERO GAS II	4.129.230,0	0,3828%	2	100,00%	1	BANCO DE LA NACI	0,00%	1	BANCO DE GALICIA									
10	33679139369	TOYOTA ARGENTINA S A	3.406.635,0	0,3158%	8	36,23%	1	BANCO DE GALICIA	21,73%	1	BANCO SANTANDER	17,54%	1	BANCO DE LA NACI	16,66%	1	BANCO PATAGONIA	7,84%	1	4
11	30708574798	BRIGHTSTAR FUEGUINA SA	3.305.945,0	0,3065%	7	38,38%	1	INDUSTRIAL AND C	29,30%	1	BANCO MACRO S.A.	17,65%	1	BANCO ITAU ARGEN	7,03%	1	HSBC BANK ARGEN	7,64%	1	3
12	33693791729	TARJETAS REGIONALES S A	3.298.391,0	0,3058%	1	100,00%	1	BANCO DE GALICIA												
13	30503811061	BAYER SOCIEDAD ANONIMA	2.995.514,0	0,2777%	13	18,96%	1	CITIBANK N.A.	14,68%	1	HSBC BANK ARGEN	12,43%	1	BBVA BANCO FRAN	12,11%	1	BANCO SANTANDER	41,82%	1	9
14	30500959629	VICENTIN S A I C	2.769.005,0	0,2567%	15	46,77%	1	BANCO DE LA NACI	15,04%	1	BANCO HIPOTECAR	14,73%	1	BANCO DE LA PROV	7,55%	1	NUEVO BANCO DE S	15,91%	1	11
15	30552587827	COMPAÑIA ARGENTINA DE GRANOS S A	2.449.092,0	0,2270%	24	21,77%	1	BANCO DE LA NACI	12,19%	1	BANCO DE GALICIA	10,64%	1	BANCO HIPOTECAR	8,09%	1	BANCO ITAU ARGEN	47,31%	1	20
16	30525718626	AGRICULTORES FEDERADOS ARGENTINOS SOC COOP LTDA	2.418.994,0	0,2243%	11	70,02%	1	BANCO DE LA NACI	15,19%	1	NUEVO BANCO DE S	4,75%	1	BANCO CREDICOOP	3,20%	1	BANCO DE LA PROV	6,83%	1	7
17	30710411502	COPPEL S.A.	2.340.953,0	0,2170%	6	35,84%	1	BBVA BANCO FRAN	33,26%	1	BANCO SANTANDER	14,05%	1	HSBC BANK ARGEN	8,18%	1	BANCO PATAGONIA	8,66%	1	2
18	30501250305	LEDESMA SOCIEDAD ANONIMA AGRICOLA INDUSTRIAL	2.334.832,0	0,2165%	14	20,66%	1	BANCO DE GALICIA	14,87%	1	BANCO SANTANDER	13,24%	1	BANCO MACRO S.A.	10,65%	1	INDUSTRIAL AND C	40,57%	1	10
19	33506737449	NIDERA SOCIEDAD ANONIMA	2.286.655,0	0,2120%	16	16,81%	1	BANCO SANTANDER	14,38%	1	BANCO DE GALICIA	13,76%	1	BANCO ITAU ARGEN	11,39%	1	INDUSTRIAL AND C	43,66%	1	12
20	30685376349	TARJETA NARANJA SA	2.166.801,0	0,2009%	17	51,44%	1	BANCO DE GALICIA	10,32%	1	BANCO SANTANDER	8,48%	1	BANCO DE LA CIUD	7,67%	1	BANCO PATAGONIA	22,09%	1	13
21	30601534815	WINTERSHALL ENERGIA SOCIEDAD ANONIMA	2.109.487,0	0,1956%	5	36,62%	1	BBVA BANCO FRAN	25,06%	1	BANCO SANTANDER	23,97%	1	BANCO ITAU ARGEN	14,35%	1	HSBC BANK ARGEN	0,00%	1	1
22	30592665472	TECPETROL S A	1.955.149,0	0,1813%	11	18,15%	1	INDUSTRIAL AND C	15,88%	1	BBVA BANCO FRAN	9,73%	1	BANCO SANTANDER	9,48%	1	BANCO DE LA PROV	46,77%	1	7
23	30642617555	NEWSAN SOCIEDAD ANONIMA	1.891.845,0	0,1754%	19	16,89%	1	INDUSTRIAL AND C	14,90%	1	BANCO DE LA PROV	12,41%	1	BBVA BANCO FRAN	11,83%	1	BANCO MACRO S.A.	43,97%	1	15
24	30500120882	ASOCIACION DE COOPERATIVAS ARGENTINAS COOP LTDA	1.867.591,0	0,1731%	12	32,32%	1	BANCO DE LA NACI	18,87%	1	NUEVO BANCO DE S	15,93%	1	BBVA BANCO FRAN	10,68%	1	BANCO DE LA PROV	22,20%	1	8
25	30682450963	FCA AUTOMOBILES ARGENTINA S A	1.775.247,0	0,1646%	8	59,61%	1	BANCO DE GALICIA	31,31%	1	BANCO PATAGONIA	6,20%	1	BANCO MACRO S.A.	2,67%	1	BANCO DE LA NACI	0,21%	1	4
26	30687310434	INC SOCIEDAD ANONIMA	1.766.931,0	0,1638%	21	45,89%	1	BANCO SANTANDER	12,46%	1	BANCO PATAGONIA	9,60%	1	CITIBANK N.A.	6,55%	1	BANCO DE GALICIA	25,48%	1	17
27	30516888241	SIDERAR SOCIEDAD ANONIMA INDUSTRIAL Y COMERCIAL	1.559.464,0	0,1446%	10	24,58%	1	CITIBANK N.A.	20,12%	1	BANCO DE GALICIA	13,53%	1	BANCO SANTANDER	13,24%	1	HSBC BANK ARGEN	28,52%	1	6
28	30678561165	NACION SEGUROS SOCIEDAD ANONIMA	1.488.912,0	0,1380%	3	99,99%	1	BANCO DE LA NACI	0,01%	1	INDUSTRIAL AND C	0,00%	1	CITIBANK N.A.						
29	30550815997	SIDERCA S A I C	1.487.690,0	0,1379%	6	44,12%	1	CITIBANK N.A.	27,49%	1	BANCO SANTANDER	26,03%	1	BANCO DE GALICIA	1,23%	1	BBVA BANCO FRAN	1,12%	1	2
30	30655723532	C M R FALABELLA S A	1.464.141,0	0,1357%	11	24,08%	1	BANCO PATAGONIA	22,21%	1	INDUSTRIAL AND C	17,65%	1	BANCO ITAU ARGEN	10,02%	1	HSBC BANK ARGEN	26,03%	1	7
31	30548083156	COTO CENTRO INTEGRAL DE COMERCIALIZACION SOCIEDAD ANONIMA	1.459.934,0	0,1353%	16	24,19%	1	BANCO DE GALICIA	19,73%	1	BANCO DE LA PROV	13,52%	1	BANCO DE LA CIUD	11,57%	1	BANCO DE LA NACI	30,99%	1	12
32	30507950848	MOLINO CAÑUELAS SOCIEDAD ANONIMA COMERCIAL INDUSTRIAL FINANCIERA INMOB	1.443.385,0	0,1338%	15	36,75%	1	BANCO DE LA NACI	21,85%	1	BANCO DE LA PROV	14,27%	1	BANCO DE LA CIUD	5,65%	1	BANCO SANTANDER	21,49%	1	11
33	30710779054	IATEC S.A. (INDUSTRIA AUSTRAL DE TECNOLOGIA S.A.)	1.436.418,0	0,1332%	4	56,46%	1	HSBC BANK ARGEN	31,72%	1	INDUSTRIAL AND C	6,01%	1	BANCO DE LA CIUD	5,81%	1	BANCO PATAGONIA			
34	30663301744	MINERA ALUMBRERA LIMITED	1.416.925,0	0,1314%	4	45,77%	1	BBVA BANCO FRAN	37,52%	1	BANCO SANTANDER	11,17%	1	CITIBANK N.A.	5,53%	1	HSBC BANK ARGEN			
35	30540088213	GARBARINO S A	1.413.136,0	0,1310%	18	17,34%	1	BANCO DE GALICIA	10,29%	1	BANCO DE LA CIUD	9,09%	1	BANCO DE LA PROV	8,79%	1	BANCO PATAGONIA	54,49%	1	14
36	30688331761	GARANTIZAR SOCIEDAD DE GARANTIA RECIPROCA	1.409.078,0	0,1306%	24	50,69%	1	BANCO DE LA NACI	15,31%	1	BANCO DE INVERSI	7,81%	1	BANCO SANTANDER	4,43%	1	BANCO DE LA PAMP	21,76%	1	20
37	30503612891	B G H S A	1.404.718,0	0,1302%	16	27,74%	1	HSBC BANK ARGEN	16,50%	1	INDUSTRIAL AND C	15,41%	1	BANCO DE LA CIUD	10,06%	1	DEUTSCHE BANK S.A	30,29%	1	12
38	30546764040	NESTLE ARGENTINA S A	1.358.478,0	0,1259%	9	29,16%	1	BANCO SANTANDER	19,26%	1	BANCO DE LA PROV	15,53%	1	CITIBANK N.A.	10,39%	1	INDUSTRIAL AND C	25,65%	1	5
39	30628323603	GRUPO SIMPA S A	1.319.921,0	0,1224%	11	38,71%	1	BANCO DE LA NACI	16,99%	1	BANCO DE LA PROV	8,55%	1	BANCO SUPERVIELL	8,19%	1	BBVA BANCO FRAN	27,57%	1	7
40	30500858628	MOLINOS RIO DE LA PLATA S A	1.300.712,0	0,1206%	16	31,45%	1	INDUSTRIAL AND C	15,12%	1	BANCO SANTANDER	12,08%	1	BANCO DE LA PROV	8,32%	1	BANCO DE LA PROV	33,03%	1	12
41	30506919009	AXION ENERGY ARGENTINA SA	1.262.624,0	0,1171%	18	27,46%	1	BANCO DE GALICIA	20,60%	1	BANCO SANTANDER	14,53%	1	HSBC BANK ARGEN	8,37%	1	BBVA BANCO FRAN	29,04%	1	14
42	30500548041	GRUPO PEÑAFLOR SA	1.261.963,0	0,1170%	16	25,01%	1	INDUSTRIAL AND C	12,96%	1	BBVA BANCO FRAN	10,07%	1	BANCO INDUSTRIAL	9,96%	1	BANCO PATAGONIA	41,99%	1	12
43	30522780606	ALUAR ALUMINIO ARGENTINO SOCIEDAD ANONIMA INDUSTRIAL Y COMERCIAL	1.254.547,0	0,1163%	12	46,04%	1	INDUSTRIAL AND C	20,48%	1	CITIBANK N.A.	12,63%	1	HSBC BANK ARGEN	8,31%	1	BANCO SANTANDER	12,53%	1	8
44	30504744538	PEUGEOT CITROEN ARGENTINA SOCIEDAD ANONIMA	1.247.526,0	0,1157%	10	52,24%	1	BANCO PATAGONIA	39,28%	1	INDUSTRIAL AND C	6,03%	1	BANCO DE LA NACI	1,78%	1	BANCO DE LA PROV	0,67%	1	6
45	30501579471	JOSE CARTELLONE CONST CIVILES S A	1.161.763,0	0,1077%	17	17,87%	1	BANCO SUPERVIELL	14,10%	1	HSBC BANK ARGEN	8,56%	1	BANCO DE LA CIUD	8,43%	1	BANCO DE LA PROV	51,04%	1	13
46	30502793175	ARCOR S A I C	1.151.075,0	0,1067%	7	37,51%	1	BANCO DE GALICIA	29,28%	1	BANCO SANTANDER	12,91%	1	BBVA BANCO FRAN	8,20%	1	INDUSTRIAL AND C	12,11%	1	3
47	30678814357	TELEFONICA MOVILES ARGENTINA SOCIEDAD ANONIMA	1.136.332,0	0,1053%	9	66,83%	1	HSBC BANK ARGEN	17,75%	1	INDUSTRIAL AND C	12,85%	1	BANCO SANTANDER	1,95%	1	CITIBANK N.A.	0,63%	1	5
48	30506792165	CARGILL SOCIEDAD ANONIMA COMERCIAL E INDUSTRIAL	1.117.113,0	0,1036%	9	29,24%	1	BBVA BANCO FRAN	25,92%	1	INDUSTRIAL AND C	23,49%	1	BANCO PATAGONIA	17,71%	1	HSBC BANK ARGEN	3,64%	1	5
49	30526874249	FRAVEGA S A C I E I	1.072.412,0	0,0994%	17	14,78%	1	CITIBANK N.A.	13,18%	1	BANCO DE LA CIUD	11,59%	1	BANCO PATAGONIA	9,53%	1	BBVA BANCO FRAN	50,92%	1	13
50	30506730038	S A IMPORTADORA Y EXPORTADORA DE LA PATAGONIA	1.064.307,0	0,0987%	16	24,56%	1	BANCO PATAGONIA	21,89%	1	BANCO DE LA PROV	16,31%	1	BANCO SANTANDER	8,88%	1	BBVA BANCO FRAN	28,37%	1	12

100 PRINCIPALES DEUDORES - SECTOR PRIVADO NO FINANCIERO

ORDEN	N°CUIT	DENOMINACION	DEUDA TOTAL	% DEL SISTEMA	ENT.QUE LO ASISTEN	ENTIDAD 1			ENTIDAD 2			ENTIDAD 3			ENTIDAD 4			RESTO DE LAS ENTIDADES		
						%	SIT.	ENT.	%	SIT.	ENT.	%	SIT.	ENT.	%	SIT.	ENT.	%	SIT.	CANT. ENT.
51	33572266449	CARSA SA	1.060.445,0	0,0983%	22	15,86%	1	BANCO DE LA NACI	9,19%	1	BANCO INDUSTRIAL	9,03%	1	NUEVO BANCO DE S	7,81%	1	BANCO PATAGONIA	58,11%	1	18
52	30712132716	FIDEICOMISO FINANCIERO LOMA BLANCA SERIE I	1.029.409,0	0,0954%	1	100,00%	1	BANCO DE LA NACI												
53	30693800605	GRUPO BANCO PROVINCIA S.A.	1.025.099,0	0,0950%	1	100,00%	1	BANCO DE LA PROV												
54	30506733932	COMPAÑIA GENERAL DE COMBUSTIBLES SOCIEDAD ANONIMA	1.011.300,0	0,0938%	15	25,72%	1	INDUSTRIAL AND C	22,47%	1	BANCO HIPOTECAR	22,47%	1	BANCO ITAU ARGEN	12,58%	1	BANCO DE SAN JUA	16,76%	5	11
55	30692332721	CLIBA INGENIERIA URBANA S A	969.910,0	0,0899%	15	18,35%	1	HSBC BANK ARGEN	18,19%	1	BANCO DE GALICIA	17,87%	1	BANCO HIPOTECAR	12,66%	1	BANCO DE LA CIUD	32,93%	1	11
56	30500842586	FATE SAICI	924.238,0	0,0857%	11	32,59%	1	BANCO SANTANDER	17,77%	1	BANCO PATAGONIA	16,21%	1	CITIBANK N.A.	13,02%	1	HSBC BANK ARGEN	20,41%	1	7
57	30509300700	CRESUD S A COMERCIAL INMOBILIARIA FINANCIERA Y AGROPECUARIA	916.413,0	0,0850%	15	31,99%	1	BANCO SANTANDER	23,19%	1	BANCO DE LA CIUD	21,16%	1	BANCO DE LA PROV	10,74%	1	BANCO DE GALICIA	12,92%	1	11
58	30503364898	SIEMENS SOCIEDAD ANONIMA	914.610,0	0,0848%	6	42,24%	1	CITIBANK N.A.	42,07%	1	BANCO SANTANDER	15,59%	1	BBVA BANCO FRAN	0,06%	1	INDUSTRIAL AND C	0,04%	1	2
59	30661758410	MEDANITO S A	885.292,0	0,0821%	9	31,86%	1	BANCO ITAU ARGEN	19,68%	1	HSBC BANK ARGEN	15,50%	1	BANCO DE LA CIUD	11,47%	1	CITIBANK N.A.	21,48%	1	5
60	30503508725	MONSANTO ARGENTINA S A I C	879.626,0	0,0815%	8	47,39%	1	CITIBANK N.A.	27,46%	1	BANCO SANTANDER	11,84%	1	BBVA BANCO FRAN	11,33%	1	HSBC BANK ARGEN	1,98%	1	4
61	30553613147	SAN ANTONIO INTERNACIONAL SOCIEDAD ANONIMA	872.084,0	0,0808%	11	33,01%	1	BANCO DE LA PROV	24,21%	1	BANCO DE LA CIUD	21,35%	1	BANCO DE LA NACI	7,85%	1	BANCO PATAGONIA	13,57%	1	7
62	30503245988	SIPAR ACEROS S.A.	861.382,0	0,0799%	9	43,31%	1	BANCO DE LA NACI	33,64%	1	BBVA BANCO FRAN	17,72%	1	BANCO PATAGONIA	3,92%	1	CITIBANK N.A.	1,41%	1	5
63	30709986402	FIDEICOMISO FINANCIERO DE FINANCIAMIENTO - ALBANESI	839.533,0	0,0778%	1	100,00%	1	BANCO DE LA NACI												
64	30569719344	TOTAL AUSTRAL SOCIEDAD ANONIMA SUCURSAL ARGENTINA	836.619,0	0,0776%	4	47,20%	1	BBVA BANCO FRAN	46,36%	1	BANCO SANTANDER	6,43%	1	HSBC BANK ARGEN	0,00%	1	BANCO SUPERVIELL			
65	30500530851	LOMA NEGRA CIA INDUSTRIAL ARGENTINA SA	828.369,0	0,0768%	13	32,20%	1	BANCO SANTANDER	26,48%	1	BANCO PATAGONIA	19,48%	1	BANCO DE LA CIUD	11,05%	1	INDUSTRIAL AND C	10,79%	1	9
66	30501086246	BENITO ROGGIO E HIJOS SA	827.468,0	0,0767%	26	25,46%	1	BANCO DE LA PROV	17,62%	1	BANCO SANTANDER	11,84%	1	BANCO CMF S.A.	10,91%	1	BANCO DE GALICIA	34,17%	1	22
67	30613985995	LARTIRIGOYEN Y CIA S A	821.339,0	0,0761%	12	44,44%	1	HSBC BANK ARGEN	21,03%	1	BANCO DE GALICIA	7,94%	1	BANCO HIPOTECAR	7,22%	1	BANCO DE LA CIUD	19,37%	1	8
68	30588855631	SOCIEDAD ANONIMA LA SIBILA	817.316,0	0,0758%	15	37,31%	1	BANCO DE LA NACI	10,56%	1	BBVA BANCO FRAN	9,33%	1	BANCO SANTANDER	9,16%	1	BANCO MACRO S.A.	33,64%	1	11
69	30710880995	PETROLERA PAMPA S.A.	815.537,0	0,0756%	6	39,06%	1	INDUSTRIAL AND C	38,96%	1	BANCO HIPOTECAR	19,39%	1	CITIBANK N.A.	1,95%	1	BACS BANCO DE CR	0,64%	1	2
70	30619458253	CITRUSVIL S.A.	784.263,0	0,0727%	11	34,70%	1	BANCO DE LA NACI	11,94%	1	BANCO DE LA CIUD	10,73%	1	BANCO DE GALICIA	10,66%	1	BANCO SANTANDER	31,97%	1	7
71	30506176278	VILUCO SOCIEDAD ANONIMA	770.954,0	0,0715%	15	19,18%	1	BANCO DE LA PROV	14,91%	1	BANCO MACRO S.A.	13,98%	1	BANCO DE LA NACI	7,62%	1	BANCO COMAFI SOC	44,31%	1	11
72	30615224827	ROVELLA CARRANZA SA	768.790,0	0,0713%	18	19,75%	1	BANCO SUPERVIELL	18,79%	1	BANCO MACRO S.A.	18,74%	1	BANCO ITAU ARGEN	15,02%	1	BANCO DE LA CIUD	27,71%	1	14
73	30693503716	BHN SOCIEDAD DE INVERSION SA	768.281,0	0,0712%	1	100,00%	1	BANCO HIPOTECAR												
74	30665234114	GENNEIA S A	755.144,0	0,0700%	10	27,81%	1	INDUSTRIAL AND C	21,60%	1	BANCO DE LA NACI	15,71%	1	BANCO ITAU ARGEN	13,20%	1	BANCO HIPOTECAR	21,68%	1	6
75	30525966859	RIBEIRO S.A.C.I.F.A.E I.	752.745,0	0,0698%	21	19,35%	1	BANCO DE LA CIUD	11,66%	1	BANCO PATAGONIA	9,25%	1	NUEVO BANCO DE S	8,31%	1	BANCO ITAU ARGEN	51,43%	1	17
76	30501835354	ESTABLECIMIENTO LAS MARIAS S A C I F A	748.140,0	0,0694%	14	18,65%	1	BANCO DE LA NACI	11,93%	1	BANCO MACRO S.A.	9,72%	1	BANCO DE LA CIUD	9,18%	1	BANCO ITAU ARGEN	50,53%	1	10
77	30691576511	PROFERTIL S A	743.521,0	0,0689%	11	52,56%	1	BANCO DE LA NACI	33,65%	1	BANCO DE LA CIUD	5,56%	1	BANCO SANTANDER	3,45%	1	BANCO DE LA PROV	4,79%	1	7
78	30543659734	ELECTRONICA MEGATONE SOCIEDAD ANONIMA	723.212,0	0,0670%	14	32,89%	1	NUEVO BANCO DE S	14,87%	1	BANCO SANTANDER	11,22%	1	BANCO DE LA CIUD	9,55%	1	BANCO DE LA NACI	31,46%	1	10
79	30501466464	INDUSTRIAS METALURGICAS PESCARMONA SAICF	723.094,0	0,0670%	10	52,66%	4	BANCO DE LA NACI	18,88%	4	BANCO DE LA PROV	9,97%	5	BANCO DE GALICIA	7,19%	4	BANCO DE INVERSI	11,30%	5	6
80	30709211826	RIBERA DESARROLLOS S.A.	714.403,0	0,0662%	8	31,64%	1	BANCO HIPOTECAR	22,43%	1	BANCO PATAGONIA	21,33%	1	HSBC BANK ARGEN	15,55%	1	BANCO DE LA CIUD	9,06%	1	4
81	30538880627	DROGUERIA DEL SUD SOCIEDAD ANONIMA	712.745,0	0,0661%	16	28,73%	1	BANCO DE LA PROV	17,11%	1	BANCO DE GALICIA	11,13%	1	BANCO PATAGONIA	9,79%	1	BANCO ITAU ARGEN	33,24%	1	12
82	30500979824	VERONICA S A C I A F E I	700.082,0	0,0649%	15	20,10%	1	NUEVO BANCO DE S	15,65%	1	BBVA BANCO FRAN	15,31%	1	BANCO DE LA CIUD	12,34%	1	BANCO DE LA NACI	36,60%	1	11
83	30511190238	S.A SAN MIGUEL A G I C I Y F	697.546,0	0,0647%	12	28,55%	1	HSBC BANK ARGEN	13,42%	1	BANCO DE LA CIUD	10,96%	1	BANCO HIPOTECAR	8,58%	1	BANCO DE GALICIA	38,50%	1	8
84	30655725829	FALABELLA S A	687.534,0	0,0637%	12	29,91%	1	BANCO DE GALICIA	21,22%	1	INDUSTRIAL AND C	14,04%	1	BANCO PATAGONIA	13,98%	1	BANCO HIPOTECAR	20,85%	1	8
85	30684195707	TARJETAS CUYANAS SOCIEDAD ANONIMA	685.713,0	0,0636%	13	56,11%	1	BANCO DE GALICIA	15,44%	1	BANCO DE SAN JUA	8,98%	1	BANCO PATAGONIA	8,91%	1	BANCO DE LA CIUD	10,56%	1	9
86	30593174057	RIZOBACTER ARGENTINA S A	674.265,0	0,0625%	18	20,61%	1	BANCO DE LA PROV	16,84%	1	BANCO DE GALICIA	13,84%	1	BANCO DE LA NACI	11,70%	1	BANCO SANTANDER	37,00%	1	14
87	30501091223	INGENIO Y REFINERIA SAN MARTIN DEL TABACAL SRL	673.277,0	0,0624%	7	44,71%	1	CITIBANK N.A.	24,38%	1	BANCO SANTANDER	8,76%	1	BANCO MACRO S.A.	8,32%	1	BANCO DE GALICIA	13,82%	1	3
88	30517307099	GRANJA TRES ARROYOS SOCIEDAD ANONIMA COMERCIAL AGROPECUARIA FIN E INDUST	668.547,0	0,0620%	15	13,97%	1	BANCO DE LA NACI	12,91%	1	BANCO DE LA CIUD	12,47%	1	BANCO DE LA PROV	9,61%	1	BANCO MACRO S.A.	51,04%	1	11
89	30500768262	MOLFINO HNOS SOCIEDAD ANONIMA	660.295,0	0,0612%	11	36,24%	1	HSBC BANK ARGEN	22,88%	1	NUEVO BANCO DE S	8,88%	1	BANCO DE GALICIA	8,36%	1	BANCO ITAU ARGEN	23,64%	1	7
90	30604456475	LOS GROBO AGROPECUARIA SA	651.268,0	0,0604%	17	22,01%	1	BANCO DE LA PROV	11,02%	1	HSBC BANK ARGEN	9,96%	1	BANCO DE LA PROV	9,46%	1	BANCO HIPOTECAR	47,56%	1	13
91	30678224010	PLUSPETROL SA	650.725,0	0,0603%	9	46,74%	1	BANCO SANTANDER	37,97%	1	BANCO DE LA PROV	8,64%	1	BANCO HIPOTECAR	3,20%	1	BANCO DE LA CIUD	3,45%	1	5
92	30646328450	SYNGENTA AGRO SOCIEDAD ANONIMA	643.375,0	0,0596%	4	58,58%	1	CITIBANK N.A.	32,55%	1	BANCO SANTANDER	8,88%	1	HSBC BANK ARGEN	0,00%	1	BANCO DE GALICIA			
93	30525322749	I R S A INVERSIONES Y REPRESENTACIONES SA	641.380,0	0,0595%	10	27,49%	1	BANCO SANTANDER	25,58%	1	CITIBANK N.A.	14,26%	1	INDUSTRIAL AND C	9,13%	1	BANCO DE GALICIA	23,55%	1	6
94	30568457451	IECSA SOCIEDAD ANONIMA	634.815,0	0,0589%	18	28,84%	1	BANCO DE LA CIUD	26,16%	1	BANCO DE LA PROV	8,13%	1	BANCO SUPERVIELL	6,14%	1	HSBC BANK ARGEN	30,74%	1	14
95	30710095090	DURO FELGUERA ARGENTINA SA	619.662,0	0,0574%	2	82,08%	1	BANCO SANTANDER	17,92%	1	BBVA BANCO FRAN									
96	30501598131	INDUSTRIAS JUAN F SECCO S A	616.580,0	0,0572%	13	28,45%	1	BANCO DE LA NACI	18,42%	1	BANCO SANTANDER	10,57%	1	BANCO CREDICOOP	9,71%	1	HSBC BANK ARGEN	32,86%	1	9
97	30522250356	HREÑUK SA	598.388,0	0,0555%	11	56,63%	1	BANCO DE LA NACI	18,12%	1	BANCO MACRO S.A.	10,43%	1	BANCO DE CORRIEN	4,02%	1	BANCO CREDICOOP	10,80%	1	7
98	30592724541	AGROFINA S A	597.514,0	0,0554%	16	27,03%	1	BANCO DE LA PROV	14,19%	1	BANCO ITAU ARGEN	10,60%	1	BANCO SANTANDER	8,56%	1	HSBC BANK ARGEN	39,62%	1	12
99	30707788832	ERSA URBANO SA	596.083,0	0,0553%	14	21,24%	1	BANCO DE LA PROV	20,58%	1	BANCO DE LA NACI	15,83%	1	MERCEDES-BENZ C	10,25%	1	INDUSTRIAL AND C	32,10%	1	10
100	30708772964	JUMBO RETAIL ARGENTINA SOCIEDAD ANONIMA	595.709,0	0,0552%	12	35,77%	1	BANCO DE GALICIA	24,65%	1	BANCO DE LA CIUD	15,01%	1	INDUSTRIAL AND C	10,91%	1	BBVA BANCO FRAN	13,66%	1	8
TOTAL DE FINANCIAMIENTO REPRESENTADO POR LOS PRIMEROS 100 PRINCIPALES DEUDORES DE ESTE SECTOR			**178.118.121,0**	**16,73%**																
TOTAL DE FINANCIAMIENTO DEL SECTOR PRIVADO NO FINANCIERO			**954.736.309,0**	**89,70%**																
TOTAL DE FINANCIAMIENTO DEL SISTEMA FINANCIERO			**1.064.371.628,0**	**100%**																

DEUDORES DEL SISTEMA FINANCIERO - INFORMACIÓN POR TRAMO DE DEUDA Y SITUACIÓN

CANTIDAD DE REGISTROS, DEUDAS Y DEUDAS CON GARANTIAS

	SITUACION 1			SITUACION 2			SITUACION 3			SITUACION 4			SITUACION 5			SITUACION 6			TOTAL		
Tramos (en miles de pesos)	Cantidad	Deuda	Con Garantias	Cantidad	Deuda	Con Garantias	Cantidad	Deuda	Con Garantias	Cantidad	Deuda	Con Garantias	Cantidad	Deuda	Con Garantias	Cantidad	Deuda	Con Garantias	Cantidad	Deuda	Con Garantias
Hasta 1,0	1.256.974	1.256.974	7.005	41.480	41.480	211	29.081	29.081	76	42.308	42.308	122	236.187	236.187	86	207	207	1	1.606.237	1.606.237	7.501
+ de 1,0 a 2,5	1.037.398	2.074.796	14.883	29.125	58.250	400	21.181	42.362	142	28.962	57.924	179	148.212	296.424	148	105	210	4	1.264.983	2.529.966	15.756
+ de 2,5 a 5	2.495.448	9.805.583	81.538	60.894	237.075	2.316	42.044	163.173	550	56.672	219.844	974	254.117	978.743	525	202	765	17	2.909.377	11.405.183	85.920
+ de 5 a 10	2.818.012	22.041.713	274.252	58.304	452.327	8.116	38.478	297.679	1.802	53.022	409.936	2.543	190.344	1.450.428	1.137	165	1.282	35	3.158.325	24.653.365	287.885
+ de 10 a 25	3.883.920	64.839.849	1.643.063	69.154	1.144.166	53.523	43.985	724.672	10.668	56.465	920.540	16.036	166.682	2.684.860	7.528	164	2.630	113	4.220.370	70.316.717	1.730.931
+ de 25 a 50	2.113.776	75.369.525	3.949.763	35.260	1.249.941	124.171	20.652	729.486	24.993	23.362	820.406	33.675	69.246	2.442.149	20.258	57	2.135	175	2.262.353	80.613.642	4.153.035
+ de 50 a 100	1.274.774	89.692.026	9.122.519	18.465	1.283.738	181.778	9.454	650.525	33.343	9.852	671.541	47.192	30.922	2.108.122	26.933	34	2.378	232	1.343.501	94.408.330	9.411.997
+ de 100 a 200	547.084	73.805.446	11.732.789	7.025	942.958	189.434	3.117	419.195	40.457	2.925	391.951	37.577	10.377	1.418.697	23.068	12	1.660	263	570.540	76.979.907	12.023.588
+ de 200 a 750	203.197	68.526.023	19.248.515	2.317	756.850	238.927	961	315.804	60.985	1.056	373.156	56.399	5.083	1.734.517	60.471	8	3.615	0	212.622	71.709.965	19.665.297
+ de 750 a 1.000	13.770	11.910.742	3.293.420	136	117.428	35.867	58	49.959	11.949	90	77.064	12.268	364	314.628	14.309	1	788	0	14.419	12.470.609	3.367.813
+ de 1.000 a 2.500	27.649	43.114.497	9.885.592	189	292.088	102.230	106	164.386	50.438	187	293.409	62.154	663	1.016.492	52.263	6	9.280	0	28.800	44.890.152	10.152.677
+ de 2.500 a 5.000	11.329	39.649.953	8.891.414	52	184.892	71.591	45	160.730	59.257	63	215.211	49.336	270	957.036	57.163	4	13.723	0	11.763	41.181.545	9.128.761
+ de 5.000 a 10.000	6.107	42.619.156	9.199.457	25	172.391	68.272	28	189.789	49.119	36	257.429	102.982	116	785.630	72.894	2	12.677	0	6.314	44.037.072	9.492.724
+ de 10.000 a 25.000	4.327	65.953.397	13.251.551	13	249.138	152.332	10	157.823	56.478	26	430.281	200.885	70	1.029.810	89.341	1	19.507	0	4.447	67.839.956	13.750.587
+ de 25.000 a 50.000	1.528	52.825.644	8.122.486	10	354.884	140.621	5	173.974	78.817	11	360.928	170.274	16	614.408	1.609	0	0	0	1.570	54.329.838	8.513.807
+ de 50.000 a 100.000	802	54.915.145	6.498.857	2	137.478	81.991	1	66.866	66.866	3	160.204	50.320	11	703.318	0	1	52.369	0	820	56.035.380	6.698.034
+ de 100.000	661	306.664.405	87.018.278	6	1.185.703	102.162	2	352.567	162.354	4	758.653	98.279	2	402.436	0	0	0	0	675	309.363.764	87.381.073
	15.696.756	1.025.064.874	192.235.382	322.457	8.860.787	1.553.942	209.208	4.688.071	708.294	275.044	6.460.785	941.195	1.112.682	19.173.885	427.733	969	123.226	840	17.617.116	1.064.371.628	195.867.386

PORCENTAJES DEL TRAMO RESPECTO DEL TOTAL DE CADA SITUACION

	SITUACION 1			SITUACION 2			SITUACION 3			SITUACION 4			SITUACION 5			SITUACION 6			TOTAL		
Tramos (en miles de pesos)	Cantidad	Deuda	Con Garantias	Cantidad	Deuda	Con Garantias	Cantidad	Deuda	Con Garantias	Cantidad	Deuda	Con Garantias	Cantidad	Deuda	Con Garantias	Cantidad	Deuda	Con Garantias	Cantidad	Deuda	Con Garantias
Hasta 1,0	8,01	0,12	0,56	12,86	0,47	0,51	13,90	0,62	0,26	15,38	0,65	0,29	21,23	1,23	0,04	21,36	0,17	0,48	9,12	0,15	0,47
+ de 1,0 a 2,5	6,61	0,20	0,72	9,03	0,66	0,69	10,12	0,90	0,34	10,53	0,90	0,31	13,32	1,55	0,05	10,84	0,17	1,90	7,18	0,24	0,62
+ de 2,5 a 5	15,90	0,96	0,83	18,88	2,68	0,98	20,10	3,48	0,34	20,60	3,40	0,44	22,84	5,10	0,05	20,85	0,62	2,22	16,51	1,07	0,75
+ de 5 a 10	17,95	2,15	1,24	18,08	5,10	1,79	18,39	6,35	0,61	19,28	6,34	0,62	17,11	7,56	0,08	17,03	1,04	2,73	17,93	2,32	1,17
+ de 10 a 25	24,74	6,33	2,53	21,45	12,91	4,68	21,02	15,46	1,47	20,53	14,25	1,74	14,98	14,00	0,28	16,92	2,13	4,30	23,96	6,61	2,46
+ de 25 a 50	13,47	7,35	5,24	10,93	14,11	9,93	9,87	15,56	3,43	8,49	12,70	4,10	6,22	12,74	0,83	5,88	1,73	8,20	12,84	7,57	5,15
+ de 50 a 100	8,12	8,75	10,17	5,73	14,49	14,16	4,52	13,88	5,13	3,58	10,39	7,03	2,78	10,99	1,28	3,51	1,93	9,76	7,63	8,87	9,97
+ de 100 a 200	3,49	7,20	15,90	2,18	10,64	20,09	1,49	8,94	9,65	1,06	6,07	9,59	0,93	7,40	1,63	1,24	1,35	15,84	3,24	7,23	15,62
+ de 200 a 750	1,29	6,69	28,09	0,72	8,54	31,57	0,46	6,74	19,31	0,38	5,78	15,11	0,46	9,05	3,49	0,83	2,93	0,00	1,21	6,74	27,42
+ de 750 a 1.000	0,09	1,16	27,65	0,04	1,33	30,54	0,03	1,07	23,92	0,03	1,19	15,92	0,03	1,64	4,55	0,10	0,64	0,00	0,08	1,17	27,01
+ de 1.000 a 2.500	0,18	4,21	22,93	0,06	3,30	35,00	0,05	3,51	30,68	0,07	4,54	21,18	0,06	5,30	5,14	0,62	7,53	0,00	0,16	4,22	22,62
+ de 2.500 a 5.000	0,07	3,87	22,42	0,02	2,09	38,72	0,02	3,43	36,87	0,02	3,33	22,92	0,02	4,99	5,97	0,41	11,14	0,00	0,07	3,87	22,17
+ de 5.000 a 10.000	0,04	4,16	21,59	0,01	1,95	39,60	0,01	4,05	25,88	0,01	3,98	40,00	0,01	4,10	9,28	0,21	10,29	0,00	0,04	4,14	21,56
+ de 10.000 a 25.000	0,03	6,43	20,09	0,00	2,81	61,14	0,00	3,37	35,79	0,01	6,66	46,69	0,01	5,37	8,68	0,10	15,83	0,00	0,03	6,37	20,27
+ de 25.000 a 50.000	0,01	5,15	15,38	0,00	4,01	39,62	0,00	3,71	45,30	0,00	5,59	47,18	0,00	3,20	0,26	0,00	0,00	0,00	0,01	5,10	15,67
+ de 50.000 a 100.000	0,01	5,36	11,83	0,00	1,55	59,64	0,00	1,43	100,00	0,00	2,48	31,41	0,00	3,67	0,00	0,10	42,50	0,00	0,00	5,26	11,95
+ de 100.000	0,00	29,92	28,38	0,00	13,38	8,62	0,00	7,52	46,05	0,00	11,74	12,95	0,00	2,10	0,00	0,00	0,00	0,00	0,00	29,07	28,25
	100,00	100,00	18,75	100,00	100,00	17,54	100,00	100,00	15,11	100,00	100,00	14,57	100,00	100,00	2,23	100,00	100,00	0,68	100,00	100,00	18,40

PORCENTAJES DE CADA SITUACION RESPECTO DEL TOTAL DE LAS SITUACIONES

TOTAL	89,10	96,31	98,15	1,83	0,83	0,79	1,19	0,44	0,36	1,56	0,61	0,48	6,32	1,80	0,22	0,01	0,01	0,00	100,00	100,00	100,00

CANTIDAD DE DEUDORES POR TRAMO

CANTIDAD DE DEUDORES POR TRAMO

Tramos (en Miles de Pesos)	PERSONAS FISICAS ASISTIDAS POR: Cantidad de Entidades 1	2	3	4	5 o +	Deudores (1)	PERSONAS JURIDICAS ASISTIDAS POR: Cantidad de Entidades 1	2	3	4	5 o +	Deudores (2)	Deudores (1+2)	Porcentaje por Tramo	Porcentaje Acumulado por Tramo
Hasta 1,0	751.958	27.778	818	28	3	780.585	8.596	183	5	0	0	8.784	789.369	6,7	6,7
+ 1,0 a 2,5	569.826	45.614	2.055	89	5	617.589	4.510	185	9	0	0	4.704	622.293	5,3	11,9
+ 2,5 a 5	1.276.472	184.989	14.755	941	67	1.477.224	8.913	394	9	0	0	9.316	1.486.540	12,6	24,5
+ 5 a 10	1.338.017	349.770	48.189	5.201	581	1.741.758	9.886	533	25	1	0	10.445	1.752.203	14,8	39,3
+ 10 a 25	1.797.814	805.032	196.806	36.386	6.919	2.842.957	15.039	1.375	78	6	1	16.499	2.859.456	24,2	63,5
+ 25 a 50	951.033	655.438	246.714	70.985	21.703	1.945.873	11.557	1.862	152	9	0	13.580	1.959.453	16,6	80,0
+ 50 a 100	536.812	475.338	227.904	84.381	37.478	1.361.913	9.614	2.498	321	27	2	12.462	1.374.375	11,6	91,7
+ 100 a 200	201.849	232.369	136.818	59.963	34.654	665.653	8.763	3.475	608	82	16	12.944	678.597	5,7	97,4
+ 200 a 750	50.809	80.274	54.752	28.063	20.149	234.047	12.744	8.758	2.691	590	144	24.927	258.974	2,2	99,6
+ 750 a 1.000	1.227	2.471	1.740	834	659	6.931	1.614	1.875	843	258	74	4.664	11.595	0,1	99,7
+ 1.000 a 2.500	1.119	2.590	2.231	1.187	834	7.961	3.097	4.303	2.870	1.183	582	12.035	19.996	0,2	99,8
+ 2.500 a 5.000	158	511	578	358	315	1.920	988	1.644	1.576	963	843	6.014	7.934	0,1	99,9
+ 5.000 a 10.000	15	105	155	153	187	615	398	746	975	695	1.029	3.843	4.458	0,0	100,0
+ 10.000 a 25.000	6	21	51	40	118	236	246	353	532	509	1.222	2.862	3.098	0,0	100,0
+ 25.000 a 50.000	0	3	2	6	29	40	76	97	146	132	652	1.103	1.143	0,0	100,0
+ 50.000 a 100.000	0	1	0	2	8	11	53	60	45	55	460	673	684	0,0	100,0
+ 100.000	0	0	0	0	5	5	50	38	43	52	540	723	728	0,0	100,0
	7.477.115	2.862.304	933.568	288.617	123.714	11.685.318	96.144	28.379	10.928	4.562	5.565	145.578	11.830.896	100,0	
Porcentajes por cant.de asist.	64,0	24,5	8,0	2,5	1,1	100,0	66,0	19,5	7,5	3,1	3,8	100,0			

DEUDA POR TRAMO (en Miles de Pesos)

Tramos (en Miles de Pesos)	PERSONAS FISICAS ASISTIDAS POR: Cantidad de Entidades 1	2	3	4	5 o +	Deuda del tramo	PERSONAS JURIDICAS ASISTIDAS POR: Cantidad de Entidades 1	2	3	4	5 o +	Deuda del tramo	Deuda total	Porcentaje por Tramo	Porcentaje Acumulado por Tramo
Hasta 1,0	751.958,0	27.778,0	818,0	28,0	3,0	780.585,0	8.596,0	183,0	5,0	0,0	0,0	8.784,0	789.369,0	0,1	0,1
+ 1,0 a 2,5	1.139.652,0	91.228,0	4.110,0	178,0	10,0	1.235.178,0	9.020,0	370,0	18,0	0,0	0,0	9.408,0	1.244.586,0	0,1	0,2
+ 2,5 a 5	4.992.127,0	751.008,0	61.890,0	4.064,0	289,0	5.809.378,0	34.543,0	1.567,0	37,0	0,0	0,0	36.147,0	5.845.525,0	0,5	0,7
+ 5 a 10	10.441.737,0	2.798.105,0	394.973,0	43.375,0	4.932,0	13.683.122,0	79.001,0	4.320,0	187,0	10,0	0,0	83.518,0	13.766.640,0	1,3	2,0
+ 10 a 25	29.997.671,0	13.948.326,0	3.551.857,0	680.306,0	134.622,0	48.312.782,0	256.745,0	24.268,0	1.442,0	117,0	13,0	282.585,0	48.595.367,0	4,6	6,6
+ 25 a 50	33.806.070,0	23.722.925,0	9.086.726,0	2.667.176,0	837.038,0	70.119.935,0	419.281,0	69.353,0	5.835,0	358,0	0,0	494.827,0	70.614.762,0	6,6	13,2
+ 50 a 100	37.522.924,0	33.591.475,0	16.279.981,0	6.099.990,0	2.756.675,0	96.251.045,0	695.832,0	185.413,0	24.375,0	2.275,0	111,0	908.006,0	97.159.051,0	9,1	22,4
+ 100 a 200	26.931.835,0	31.589.875,0	18.860.273,0	8.363.240,0	4.899.973,0	90.645.196,0	1.260.124,0	510.123,0	90.476,0	12.808,0	2.333,0	1.875.864,0	92.521.060,0	8,7	31,1
+ 200 a 750	15.510.938,0	25.211.212,0	17.219.830,0	8.815.681,0	6.436.111,0	73.193.772,0	4.980.420,0	3.728.180,0	1.244.335,0	292.152,0	70.928,0	10.316.015,0	83.509.787,0	7,8	38,9
+ 750 a 1.000	1.045.557,0	2.118.792,0	1.498.526,0	715.313,0	562.482,0	5.940.670,0	1.397.230,0	1.624.117,0	732.747,0	224.142,0	66.552,0	4.044.788,0	9.985.458,0	0,9	39,8
+ 1.000 a 2.500	1.603.612,0	3.814.450,0	3.337.821,0	1.806.320,0	1.281.951,0	11.844.154,0	4.742.474,0	6.754.210,0	4.674.265,0	1.991.481,0	1.025.764,0	19.188.194,0	31.032.348,0	2,9	42,8
+ 2.500 a 5.000	518.065,0	1.702.610,0	1.968.645,0	1.218.671,0	1.115.141,0	6.523.132,0	3.395.396,0	5.705.272,0	5.519.737,0	3.429.294,0	3.115.717,0	21.165.416,0	27.688.548,0	2,6	45,4
+ 5.000 a 10.000	100.305,0	675.476,0	1.018.144,0	1.024.693,0	1.274.349,0	4.092.967,0	2.804.371,0	5.133.492,0	6.773.355,0	4.912.409,0	7.396.596,0	27.020.223,0	31.113.190,0	2,9	48,3
+ 10.000 a 25.000	103.014,0	303.965,0	708.236,0	567.162,0	1.775.446,0	3.457.823,0	3.712.482,0	5.318.172,0	8.021.502,0	7.864.305,0	19.855.905,0	44.772.366,0	48.230.189,0	4,5	52,8
+ 25.000 a 50.000	0,0	90.378,0	69.089,0	182.870,0	973.706,0	1.316.043,0	2.651.549,0	3.275.408,0	4.945.488,0	4.417.200,0	22.972.712,0	38.262.357,0	39.578.400,0	3,7	56,5
+ 50.000 a 100.000	0,0	63.695,0	0,0	101.745,0	597.769,0	763.209,0	3.657.223,0	3.949.600,0	2.984.292,0	3.694.658,0	32.242.977,0	46.528.750,0	47.291.959,0	4,4	61,0
+ 100.000	0,0	0,0	0,0	0,0	978.838,0	978.838,0	46.601.013,0	70.481.393,0	27.327.374,0	18.107.397,0	251.909.374,0	414.426.551,0	415.405.389,0	39,0	100,0
	164.465.465,0	140.501.298,0	74.060.919,0	32.290.812,0	23.629.335,0	434.947.829,0	76.705.300,0	106.765.441,0	62.345.470,0	44.948.606,0	338.658.982,0	629.423.799,0	1.064.371.628,0	100,0	
Porcentajes por cant.de asist.	37,8	32,3	17,0	7,4	5,4	100,0	12,2	17,0	9,9	7,1	53,8	100,0			

DEUDORES DEL SISTEMA FINANCIERO Y DE LOS FIDEICOMISOS FINANCIEROS- INFORMACIÓN POR TRAMO DE DEUDA Y SITUACIÓN

CANTIDAD DE REGISTROS, DEUDAS Y DEUDAS CON GARANTIAS

	SITUACION 1			SITUACION 2			SITUACION 3			SITUACION 4			SITUACION 5			SITUACION 6			TOTAL		
Tramos (en miles de pesos)	Cantidad	Deuda	Con Garantias	Cantidad	Deuda	Con Garantias	Cantidad	Deuda	Con Garantias	Cantidad	Deuda	Con Garantias	Cantidad	Deuda	Con Garantias	Cantidad	Deuda	Con Garantias	Cantidad	Deuda	Con Garantias
Hasta 1,0	1.327.557	1.307.587	20.390	42.925	42.529	459	31.653	30.827	81	50.812	47.933	126	978.481	686.002	126	312	271	3	2.431.740	2.115.149	21.185
+ de 1,0 a 2,5	1.084.203	2.168.406	38.855	30.012	60.024	884	22.761	45.522	146	34.012	68.024	187	413.253	826.506	250	137	274	4	1.584.378	3.168.756	40.326
+ de 2,5 a 5	2.605.653	10.236.446	140.640	62.798	244.418	3.940	45.465	176.542	565	68.177	265.181	1.008	650.688	2.476.400	1.161	248	949	20	3.433.029	13.399.936	147.334
+ de 5 a 10	2.918.686	22.809.188	323.070	59.982	465.297	9.958	41.486	320.923	1.912	62.669	483.480	2.643	425.468	3.231.938	2.942	200	1.544	48	3.508.491	27.312.370	340.573
+ de 10 a 25	3.955.701	65.934.274	1.701.436	70.989	1.173.130	56.626	46.420	762.145	11.119	64.436	1.044.708	16.334	327.387	5.181.996	21.890	235	3.863	638	4.465.168	74.100.116	1.808.043
+ de 25 a 50	2.128.432	75.871.905	4.072.761	35.787	1.268.136	128.546	21.110	744.936	26.463	24.921	873.335	34.415	108.028	3.767.988	52.167	107	4.019	1.054	2.318.385	82.530.319	4.315.406
+ de 50 a 100	1.280.750	90.119.213	9.444.354	18.597	1.292.494	187.372	9.554	657.278	35.194	10.191	694.197	48.627	40.573	2.762.549	55.193	65	4.457	1.149	1.359.730	95.530.188	9.771.889
+ de 100 a 200	550.946	74.337.708	12.196.660	7.076	949.918	195.327	3.143	422.791	42.442	3.006	403.055	38.960	13.112	1.787.923	35.740	19	2.624	787	577.302	77.904.019	12.509.916
+ de 200 a 750	204.269	68.820.966	19.452.633	2.343	765.720	245.804	973	318.901	61.979	1.070	377.397	57.954	5.980	1.993.656	76.559	9	4.057	0	214.644	72.280.697	19.894.929
+ de 750 a 1.000	13.923	12.012.434	3.346.990	138	118.669	37.108	62	53.179	13.605	98	82.433	15.899	557	447.504	23.273	1	788	0	14.779	12.715.007	3.436.875
+ de 1.000 a 2.500	27.709	43.204.558	9.942.619	189	292.088	102.230	107	166.004	50.438	191	300.039	62.154	752	1.157.702	66.010	6	9.280	0	28.954	45.129.671	10.223.451
+ de 2.500 a 5.000	11.340	39.685.915	8.915.895	52	184.892	71.591	46	163.854	59.257	64	217.804	49.336	291	1.031.388	66.848	4	13.723	0	11.797	41.297.576	9.162.927
+ de 5.000 a 10.000	6.107	42.619.156	9.199.457	25	172.391	68.272	28	189.789	49.119	36	257.429	102.982	128	872.388	84.282	2	12.677	0	6.326	44.123.830	9.504.112
+ de 10.000 a 25.000	4.327	65.953.397	13.251.551	13	249.138	152.332	10	157.823	56.478	26	430.281	200.885	75	1.104.264	89.341	1	19.507	0	4.452	67.914.410	13.750.587
+ de 25.000 a 50.000	1.528	52.825.644	8.122.486	10	354.884	140.621	5	173.974	78.817	11	360.928	170.274	17	654.839	1.609	0	0	0	1.571	54.370.269	8.513.807
+ de 50.000 a 100.000	802	54.915.145	6.498.857	2	137.478	81.991	1	66.866	66.866	3	160.204	50.320	12	758.180	0	1	52.369	0	821	56.090.242	6.698.034
+ de 100.000	661	306.664.405	87.018.278	6	1.185.703	102.162	2	352.567	162.354	4	758.653	98.279	2	402.436	0	0	0	0	675	309.363.764	87.381.073
	16.122.594	1.029.486.347	193.686.932	330.944	8.956.909	1.585.223	222.826	4.803.921	716.835	319.727	6.825.081	950.383	2.964.804	29.143.659	577.391	1.347	130.402	3.703	19.962.242	1.079.346.319	197.520.467

PORCENTAJES DEL TRAMO RESPECTO DEL TOTAL DE CADA SITUACION

	SITUACION 1			SITUACION 2			SITUACION 3			SITUACION 4			SITUACION 5			SITUACION 6			TOTAL		
Tramos (en miles de pesos)	Cantidad	Deuda	Con Garantias	Cantidad	Deuda	Con Garantias	Cantidad	Deuda	Con Garantias	Cantidad	Deuda	Con Garantias	Cantidad	Deuda	Con Garantias	Cantidad	Deuda	Con Garantias	Cantidad	Deuda	Con Garantias
Hasta 1,0	8,23	0,13	1,56	12,97	0,47	1,08	14,21	0,64	0,26	15,89	0,70	0,26	33,00	2,35	0,02	23,16	0,21	1,11	12,18	0,20	1,00
+ de 1,0 a 2,5	6,72	0,21	1,79	9,07	0,67	1,47	10,21	0,95	0,32	10,64	1,00	0,27	13,94	2,84	0,03	10,17	0,21	1,46	7,94	0,29	1,27
+ de 2,5 a 5	16,16	0,99	1,37	18,98	2,73	1,61	20,40	3,67	0,32	21,32	3,89	0,38	21,95	8,50	0,05	18,41	0,73	2,11	17,20	1,24	1,10
+ de 5 a 10	18,10	2,22	1,42	18,12	5,19	2,14	18,62	6,68	0,60	19,60	7,08	0,55	14,35	11,09	0,09	14,85	1,18	3,11	17,58	2,53	1,25
+ de 10 a 25	24,54	6,40	2,58	21,45	13,10	4,83	20,83	15,87	1,46	20,15	15,31	1,56	11,04	17,78	0,42	17,45	2,96	16,52	22,37	6,87	2,44
+ de 25 a 50	13,20	7,37	5,37	10,81	14,16	10,14	9,47	15,51	3,55	7,79	12,80	3,94	3,64	12,93	1,38	7,94	3,08	26,23	11,61	7,65	5,23
+ de 50 a 100	7,94	8,75	10,48	5,62	14,43	14,50	4,29	13,68	5,35	3,19	10,17	7,00	1,37	9,48	2,00	4,83	3,42	25,78	6,81	8,85	10,23
+ de 100 a 200	3,42	7,22	16,41	2,14	10,61	20,56	1,41	8,80	10,04	0,94	5,91	9,67	0,44	6,13	2,00	1,41	2,01	29,99	2,89	7,22	16,06
+ de 200 a 750	1,27	6,68	28,27	0,71	8,55	32,10	0,44	6,64	19,44	0,33	5,53	15,36	0,20	6,84	3,84	0,67	3,11	0,00	1,08	6,70	27,52
+ de 750 a 1.000	0,09	1,17	27,86	0,04	1,32	31,27	0,03	1,11	25,58	0,03	1,21	19,29	0,02	1,54	5,20	0,07	0,60	0,00	0,07	1,18	27,03
+ de 1.000 a 2.500	0,17	4,20	23,01	0,06	3,26	35,00	0,05	3,46	30,38	0,06	4,40	20,72	0,03	3,97	5,70	0,45	7,12	0,00	0,15	4,18	22,65
+ de 2.500 a 5.000	0,07	3,85	22,47	0,02	2,06	38,72	0,02	3,41	36,16	0,02	3,19	22,65	0,01	3,54	6,48	0,30	10,52	0,00	0,06	3,83	22,19
+ de 5.000 a 10.000	0,04	4,14	21,59	0,01	1,92	39,60	0,01	3,95	25,88	0,01	3,77	40,00	0,00	2,99	9,66	0,15	9,72	0,00	0,03	4,09	21,54
+ de 10.000 a 25.000	0,03	6,41	20,09	0,00	2,78	61,14	0,00	3,29	35,79	0,01	6,30	46,69	0,00	3,79	8,09	0,07	14,96	0,00	0,02	6,29	20,25
+ de 25.000 a 50.000	0,01	5,13	15,38	0,00	3,96	39,62	0,00	3,62	45,30	0,00	5,29	47,18	0,00	2,25	0,25	0,00	0,00	0,00	0,01	5,04	15,66
+ de 50.000 a 100.000	0,00	5,33	11,83	0,00	1,53	59,64	0,00	1,39	100,00	0,00	2,35	31,41	0,00	2,60	0,00	0,07	40,16	0,00	0,00	5,20	11,94
+ de 100.000	0,00	29,79	28,38	0,00	13,24	8,62	0,00	7,34	46,05	0,00	11,12	12,95	0,00	1,38	0,00	0,00	0,00	0,00	0,00	28,66	28,25
	100,00	100,00	18,81	100,00	100,00	17,70	100,00	100,00	14,92	100,00	100,00	13,92	100,00	100,00	1,98	100,00	100,00	2,84	100,00	100,00	18,30

PORCENTAJES DE CADA SITUACION RESPECTO DEL TOTAL DE LAS SITUACIONES

TOTAL	80,77	95,38	98,06	1,66	0,83	0,80	1,12	0,45	0,36	1,60	0,63	0,48	14,85	2,70	0,29	0,01	0,01	0,00	100,00	100,00	100,00

DEUDORES DE LOS FIDEICOMISOS FINANCIEROS - INFORMACIÓN POR TRAMO DE DEUDA Y SITUACIÓN

CANTIDAD DE REGISTROS, DEUDAS Y DEUDAS CON GARANTIAS

	SITUACION 1			SITUACION 2			SITUACION 3			SITUACION 4			SITUACION 5			SITUACION 6			TOTAL		
Tramos (en miles de pesos)	Cantidad	Deuda	Con Garantias	Cantidad	Deuda	Con Garantias	Cantidad	Deuda	Con Garantias	Cantidad	Deuda	Con Garantias	Cantidad	Deuda	Con Garantias	Cantidad	Deuda	Con Garantias	Cantidad	Deuda	Con Garantias
Hasta 1,0	70.583	50.613	13.385	1.445	1.049	248	2.572	1.746	5	8.504	5.625	4	742.294	449.815	40	105	64	2	825.503	508.912	13.684
+ de 1,0 a 2,5	46.805	93.610	23.972	887	1.774	484	1.580	3.160	4	5.050	10.100	8	265.041	530.082	102	32	64	0	319.395	638.790	24.570
+ de 2,5 a 5	110.205	430.863	59.102	1.904	7.343	1.624	3.421	13.369	15	11.505	45.337	34	396.571	1.497.657	636	46	184	3	523.652	1.994.753	61.414
+ de 5 a 10	100.674	767.475	48.818	1.678	12.970	1.842	3.008	23.244	110	9.647	73.544	100	235.124	1.781.510	1.805	35	262	13	350.166	2.659.005	52.688
+ de 10 a 25	71.781	1.094.425	58.373	1.835	28.964	3.103	2.435	37.473	451	7.971	124.168	298	160.705	2.497.136	14.362	71	1.233	525	244.798	3.783.399	77.112
+ de 25 a 50	14.656	502.380	122.998	527	18.195	4.375	458	15.450	1.470	1.559	52.929	740	38.782	1.325.839	31.909	50	1.884	879	56.032	1.916.677	162.371
+ de 50 a 100	5.976	427.187	321.835	132	8.756	5.594	100	6.753	1.851	339	22.656	1.435	9.651	654.427	28.260	31	2.079	917	16.229	1.121.858	359.892
+ de 100 a 200	3.862	532.262	463.871	51	6.960	5.893	26	3.596	1.985	81	11.104	1.383	2.735	369.226	12.672	7	964	524	6.762	924.112	486.328
+ de 200 a 750	1.072	294.943	204.118	26	8.870	6.877	12	3.097	994	14	4.241	1.555	897	259.139	16.088	1	442	0	2.022	570.732	229.632
+ de 750 a 1.000	153	101.692	53.570	2	1.241	1.241	4	3.220	1.656	8	5.369	3.631	193	132.876	8.964	0	0	0	360	244.398	69.062
+ de 1.000 a 2.500	60	90.061	57.027	0	0	0	1	1.618	0	4	6.630	0	89	141.210	13.747	0	0	0	154	239.519	70.774
+ de 2.500 a 5.000	11	35.962	24.481	0	0	0	1	3.124	0	1	2.593	0	21	74.352	9.685	0	0	0	34	116.031	34.166
+ de 5.000 a 10.000	0	0	0	0	0	0	0	0	0	0	0	0	12	86.758	11.388	0	0	0	12	86.758	11.388
+ de 10.000 a 25.000	0	0	0	0	0	0	0	0	0	0	0	0	5	74.454	0	0	0	0	5	74.454	0
+ de 25.000 a 50.000	0	0	0	0	0	0	0	0	0	0	0	0	1	40.431	0	0	0	0	1	40.431	0
+ de 50.000 a 100.000	0	0	0	0	0	0	0	0	0	0	0	0	1	54.862	0	0	0	0	1	54.862	0
+ de 100.000	0	0	0	0	0	0	0	0	0	0	0	0	0	0	0	0	0	0	0	0	0
	425.838	4.421.473	1.451.550	8.487	96.122	31.281	13.618	115.850	8.541	44.683	364.296	9.188	1.852.122	9.969.774	149.658	378	7.176	2.863	2.345.126	14.974.691	1.653.081

PORCENTAJES DEL TRAMO RESPECTO DEL TOTAL DE CADA SITUACION

	SITUACION 1			SITUACION 2			SITUACION 3			SITUACION 4			SITUACION 5			SITUACION 6			TOTAL		
Tramos (en miles de pesos)	Cantidad	Deuda	Con Garantias	Cantidad	Deuda	Con Garantias	Cantidad	Deuda	Con Garantias	Cantidad	Deuda	Con Garantias	Cantidad	Deuda	Con Garantias	Cantidad	Deuda	Con Garantias	Cantidad	Deuda	Con Garantias
Hasta 1,0	16,58	1,14	26,45	17,03	1,09	23,64	18,89	1,51	0,29	19,03	1,54	0,07	40,08	4,51	0,01	27,78	0,89	3,13	35,20	3,40	2,69
+ de 1,0 a 2,5	10,99	2,12	25,61	10,45	1,85	27,28	11,60	2,73	0,13	11,30	2,77	0,08	14,31	5,32	0,02	8,47	0,89	0,00	13,62	4,27	3,85
+ de 2,5 a 5	25,88	9,74	13,72	22,43	7,64	22,12	25,12	11,54	0,11	25,75	12,45	0,07	21,41	15,02	0,04	12,17	2,56	1,63	22,33	13,32	3,08
+ de 5 a 10	23,64	17,36	6,36	19,77	13,49	14,20	22,09	20,06	0,47	21,59	20,19	0,14	12,69	17,87	0,10	9,26	3,65	4,96	14,93	17,76	1,98
+ de 10 a 25	16,86	24,75	5,33	21,62	30,13	10,71	17,88	32,35	1,20	17,84	34,08	0,24	8,68	25,05	0,58	18,78	17,18	42,58	10,44	25,27	2,04
+ de 25 a 50	3,44	11,36	24,48	6,21	18,93	24,05	3,36	13,34	9,51	3,49	14,53	1,40	2,09	13,30	2,41	13,23	26,25	46,66	2,39	12,80	8,47
+ de 50 a 100	1,40	9,66	75,34	1,56	9,11	63,89	0,73	5,83	27,41	0,76	6,22	6,33	0,52	6,56	4,32	8,20	28,97	44,11	0,69	7,49	32,08
+ de 100 a 200	0,91	12,04	87,15	0,60	7,24	84,67	0,19	3,10	55,20	0,18	3,05	12,45	0,15	3,70	3,43	1,85	13,43	54,36	0,29	6,17	52,63
+ de 200 a 750	0,25	6,67	69,21	0,31	9,23	77,53	0,09	2,67	32,10	0,03	1,16	36,67	0,05	2,60	6,21	0,26	6,16	0,00	0,09	3,81	40,23
+ de 750 a 1.000	0,04	2,30	52,68	0,02	1,29	100,00	0,03	2,78	51,43	0,02	1,47	67,63	0,01	1,33	6,75	0,00	0,00	0,00	0,02	1,63	28,26
+ de 1.000 a 2.500	0,01	2,04	63,32	0,00	0,00	0,00	0,01	1,40	0,00	0,01	1,82	0,00	0,00	1,42	9,74	0,00	0,00	0,00	0,01	1,60	29,55
+ de 2.500 a 5.000	0,00	0,81	68,07	0,00	0,00	0,00	0,01	2,70	0,00	0,00	0,71	0,00	0,00	0,75	13,03	0,00	0,00	0,00	0,00	0,77	29,45
+ de 5.000 a 10.000	0,00	0,00	0,00	0,00	0,00	0,00	0,00	0,00	0,00	0,00	0,00	0,00	0,00	0,87	13,13	0,00	0,00	0,00	0,00	0,58	13,13
+ de 10.000 a 25.000	0,00	0,00	0,00	0,00	0,00	0,00	0,00	0,00	0,00	0,00	0,00	0,00	0,00	0,75	0,00	0,00	0,00	0,00	0,00	0,50	0,00
+ de 25.000 a 50.000	0,00	0,00	0,00	0,00	0,00	0,00	0,00	0,00	0,00	0,00	0,00	0,00	0,00	0,41	0,00	0,00	0,00	0,00	0,00	0,27	0,00
+ de 50.000 a 100.000	0,00	0,00	0,00	0,00	0,00	0,00	0,00	0,00	0,00	0,00	0,00	0,00	0,00	0,55	0,00	0,00	0,00	0,00	0,00	0,37	0,00
+ de 100.000	0,00	0,00	0,00	0,00	0,00	0,00	0,00	0,00	0,00	0,00	0,00	0,00	0,00	0,00	0,00	0,00	0,00	0,00	0,00	0,00	0,00
	100,00	100,00	32,83	100,00	100,00	32,54	100,00	100,00	7,37	100,00	100,00	2,52	100,00	100,00	1,50	100,00	100,00	39,90	100,00	100,00	11,04

PORCENTAJES DE CADA SITUACION RESPECTO DEL TOTAL DE LAS SITUACIONES

TOTAL	18,16	29,53	87,81	0,36	0,64	1,89	0,58	0,77	0,52	1,91	2,43	0,56	78,98	66,58	9,05	0,02	0,05	0,17	100,00	100,00	100,00

MATRIZ DE TRANSICIÓN DE DEUDORES

TOTAL DE SISTEMA FINANCIERO - SECTOR PRIVADO NO FINANCIERO - CARTERA COMERCIAL (*)

			12/2015				
			a situación 1	a situación 2	a situación 3	a situación 4	a situación 5
12/2014	de situación 1	deudores	64.583	412	241	338	109
		deuda 2014	342.094.372	1.970.538	1.103.102	1.332.662	375.452
		deuda 2015	444.248.333	1.729.579	898.441	1.053.730	317.022
	de situación 2	deudores	238	91	32	45	43
		deuda 2014	608.856	811.777	153.878	218.011	161.866
		deuda 2015	747.254	722.475	140.050	250.964	161.094
	de situación 3	deudores	43	11	54	38	65
		deuda 2014	90.691	26.116	251.444	513.784	141.795
		deuda 2015	50.797	25.444	228.675	612.999	137.121
	de situación 4	deudores	17	8	10	137	214
		deuda 2014	20.175	83.098	56.955	660.389	692.577
		deuda 2015	32.564	175.722	59.438	666.377	740.520
	de situación 5	deudores	7	8	6	7	1.185
		deuda 2014	8.606	47.296	13.555	10.466	3.991.799
		deuda 2015	10.035	45.418	13.471	10.416	4.464.489

Variación de la Asistencia al Deudor

		1	2	3	4	5
12/2014	deudores	67.899	476	229	422	1.315
	deuda	366.163.307	2.186.516	1.150.738	1.588.836	4.453.195
Novedades deudores	nuevos	8.683	33	11	7	5
	a mejor situación	0	238	54	35	28
	de mejor situación	0	412	273	421	431
	igual situación	64.583	91	54	137	1.185
	a peor situación	1.100	120	103	214	0
	de peor situación	305	27	16	7	0
	bajas	2.216	27	18	36	102
12/2015	deudores	73.571	563	354	572	1.621
	deuda	497.631.386	2.751.703	1.355.413	2.614.696	5.827.618

TOTAL DE SISTEMA FINANCIERO - SECTOR PRIVADO NO FINANCIERO - CARTERA CONSUMO (*)

			12/2015				
			a situación 1	a situación 2	a situación 3	a situación 4	a situación 5
12/2014	de situación 1	deudores	12.228.345	209.111	131.435	152.740	47.233
		deuda 2014	266.647.682	3.897.106	2.175.649	2.420.497	881.535
		deuda 2015	337.800.548	4.287.276	2.339.021	2.469.774	946.925
	de situación 2	deudores	99.602	22.696	16.381	33.233	48.106
		deuda 2014	2.346.872	577.699	307.676	508.906	779.208
		deuda 2015	2.031.976	432.834	239.662	431.417	751.556
	de situación 3	deudores	27.638	4.434	7.766	22.287	69.706
		deuda 2014	615.956	99.353	155.594	349.412	1.090.326
		deuda 2015	537.487	73.280	119.695	282.704	1.015.270
	de situación 4	deudores	22.207	2.020	3.188	34.905	150.073
		deuda 2014	362.171	41.066	54.094	443.873	2.019.752
		deuda 2015	375.134	33.709	43.902	364.133	1.912.557
	de situación 5	deudores	6.039	733	1.212	2.521	941.286
		deuda 2014	128.668	18.444	29.724	60.087	9.281.885
		deuda 2015	125.835	16.660	28.031	54.263	9.107.468

Variación de la Asistencia al Deudor

		1	2	3	4	5
12/2014	deudores	15.025.829	397.978	257.141	359.743	1.245.592
	deuda	292.984.586	5.710.656	3.200.791	4.033.796	12.014.474
Novedades deudores	nuevos	3.926.640	112.216	68.808	53.445	26.550
	a mejor situación	0	99.602	32.072	27.415	10.505
	de mejor situación	0	209.111	147.816	208.260	315.118
	igual situación	12.228.345	22.696	7.766	34.905	941.286
	a peor situación	540.519	97.720	91.993	150.073	0
	de peor situación	155.486	7.187	4.400	2.521	0
	bajas	2.256.965	177.960	125.310	147.350	293.801
12/2015	deudores	16.310.471	351.210	228.790	299.131	1.282.954
	deuda	411.104.139	6.270.014	3.438.889	3.983.594	13.905.274

(*) Información correspondiente a Bancos Públicos, Privados, Compañias Financieras y Cajas de Crédito

APERTURA POR PLAZO LOS DEPOSITOS, OTRAS OBLIGACIONES POR INTERMEDIACIÓN FINANCIERA Y OTRAS OBLIGACIONES SUBORDINADAS Y APERTURA POR PLAZO DE LAS FINANCIACIONES

- en miles de pesos -

DEPOSITOS, OTRAS OBLIGACIONES POR INTERMEDIACION FINANCIERA Y OBLIGACIONES NEGOCIABLES SUBORDINADAS APERTURA POR INSTRUMENTACIÓN

	Plazos que restan para su vencimiento						
	1 mes	3 meses	6 meses	12 meses	24 meses	mas de 24 meses	**Total**
DEPOSITOS	1.109.835.290	194.512.833	32.733.907	15.778.729	1.433.939	96.164	1.354.390.862
OTRAS OBLIGACIONES POR INTERMEDIACION FINANCIERA (OOIF)	95.947.157	7.471.359	9.669.326	10.907.804	11.219.298	10.649.065	145.864.010
B.C.R.A.	298.692	228.089	352.755	665.164	914.857	586.817	3.046.374
BANCOS Y ORGANISMOS INTERNACIONALES	132.217	176.069	206.949	174.211	18.975	40.644	749.064
OBLIGACIONES NEGOCIABLES NO SUBORDINADAS	1.496.202	1.560.238	2.931.714	3.798.284	7.899.310	7.506.853	25.192.601
FINANCIACIONES RECIBIDAS DE ENTIDADES FINANCIERAS LOCALES	10.925.229	2.940.169	4.716.224	6.566.308	3.263.656	1.403.209	29.814.796
OTROS	84.557.463	879.951	262.236	266.604	345.953	748.968	87.061.175
OBLIGACIONES NEGOCIABLES SUBORDINADAS	244.514	20.450	140.427	3.000	674.306	5.941.550	7.024.247
TOTAL	1.206.026.961	202.004.642	42.543.660	26.689.534	13.327.542	16.686.779	1.507.279.119

- en miles de pesos -

APERTURA DE FINANCIACIONES POR SECTOR

		Plazos que restan para su vencimiento						
FINANCIACIONES	**Cartera vencida**	1 mes	3 meses	6 meses	12 meses	24 meses	mas de 24 meses	**Total**
SECTOR PUBLICO NO FINANCIERO	592.695	18.682.716	4.140.028	14.704.861	1.887.402	15.156.246	33.332.173	88.496.120
SECTOR FINANCIERO	41.726	8.964.729	2.495.877	3.796.611	5.937.669	4.683.496	3.823.121	29.743.229
SECTOR PRIVADO NO FINANCIERO Y RESIDENTES EN EL EXTERIOR	15.012.382	307.493.029	106.848.671	91.891.698	92.275.290	115.006.994	217.604.216	946.132.279
TOTAL	15.646.803	335.140.474	113.484.575	110.393.170	100.100.361	134.846.736	254.759.509	1.064.371.628

* La información fue elaborada a base de los últimos datos mensuales presentados tomando en consideración la distribución porcentual que surge del último Régimen Informativo Contable para Publicación trimestral/semestral/anual presentado.

* Nivel de consolidación: Casa Central y sucursales en el país.

DEPOSITOS, OTRAS OBLIGACIONES POR INTERMEDIACIÓN FINANCIERA Y OTRAS OBLIGACIONES NEGOCIABLES SUBORDINADAS - APERTURA POR TASA DE INTERES TENIENDO EN CUENTA SU INSTRUMENTACIÓN - EN PESOS*

DEPOSITOS y OTRAS OBLIGACIONES POR INT. FINANCIERA Y OBLIGACIONES NEGOCIABLES SUBORDINADAS EN PESOS - TASA FIJA

- TASA FIJA - Tramos (en miles de pesos)	TOTAL DE DEPOSITOS Y OTRAS OBLIG. POR INT. FINANCIERA	TOTAL DE DEPOSITOS									OTRAS OBLIG. POR INT. FINANCIERA.							
		SECTOR PUBLICO NO FINANCIERO	SECTOR FINANCIERO	SECTOR PRIVADO NO FINANCIERO Y RESID. EN EL EXTERIOR					TOTAL SECTOR PRIVADO NO FINANCIERO Y RESID. EN EL EXTERIOR	TOTAL DE DEPOSITOS	B.C.R.A.	OBLIGACIONES NEGOCIABLES NO SUBORDINADAS	OTROS	BANCOS Y ORGANISMOS INTERNACIONALES	FINANCIACIONES RECIBIDAS DE ENTIDADES FINANCIERAS LOCALES	OTRAS OBLIG. POR INT. FINANCIERA.	OBLIGACIONES NEGOCIABLES SUBORDINADAS	TOTAL DE OTRAS OBLIG. POR INT. FINANCIERA Y OBLIG. NEG. SUB.
				CUENTAS CORRIENTES	CAJA DE AHORROS	PLAZO FIJO	CUENTAS DE INVERSION	OTROS										
De 0 a 1%	606.402.615	114.774.174	1.365.384	228.987.233	188.273.370	1.074.729	181.630	16.589.417	435.106.379	**551.245.937**	2.939.551	74.838	51.921.774	0	220.516	55.156.679	0	**55.156.679**
Mas de 1 a 2%	778.268	503.711	0	0	118.614	111.661	0	13.924	244.198	**747.909**	195	0	612	0	29.552	30.359	0	**30.359**
Mas de 2 a 3%	340.348	0	0	0	5.390	279.229	0	227	284.846	**284.846**	0	0	9.688	0	45.814	55.502	0	**55.502**
Mas de 3 a 4%	6.665.538	5.575.384	0	0	991.584	152	968	85	992.789	**6.568.173**	0	0	95.954	0	1.410	97.365	0	**97.365**
Mas de 4 a 5%	194.243.876	98.227.206	0	0	78.663	95.902.706	0	176	95.981.545	**194.208.751**	2	0	19.445	0	15.678	35.125	0	**35.125**
Mas de 5 a 6%	19.487	3.327	0	0	0	3.114	20	205	3.339	**6.666**	0	0	12.821	0	0	12.821	0	**12.821**
Mas de 6 a 7%	125.002	30.435	104	0	0	76.688	0	530	77.218	**107.757**	0	0	17.245	0	0	17.245	0	**17.245**
Mas de 7 a 8%	50.368	21.777	0	0	0	26.815	82	869	27.766	**49.543**	5	0	821	0	0	825	0	**825**
Mas de 8 a 9%	1.886.790	3.910	216	0	0	1.783.493	0	1.368	1.784.861	**1.788.987**	91.843	0	5.960	0	0	97.803	0	**97.803**
Mas de 9 a 10%	4.467.895	78.643	25	0	0	2.479.354	1.572.733	1.072	4.053.159	**4.131.827**	9.908	0	15.890	0	310.270	336.068	0	**336.068**
Mas de 10 a 11%	2.267.377	1.833.433	32	0	0	306.031	0	922	306.953	**2.140.417**	0	0	126.943	0	17	126.960	0	**126.960**
Mas de 11 a 12%	110.143	86.777	0	0	0	22.493	616	258	23.366	**110.143**	0	0	0	0	0	0	0	**0**
Mas de 12 a 13%	381.297	15.245	0	0	0	365.106	573	373	366.053	**381.297**	0	0	0	0	0	0	0	**0**
Mas de 13 a 14%	44.628	2.283	0	0	0	40.999	887	459	42.345	**44.628**	0	0	0	0	0	0	0	**0**
Mas de 14 a 15%	212.058	1.066	0	0	0	209.362	1.221	410	210.992	**212.058**	0	0	0	0	0	0	0	**0**
Mas de 15 a 16%	8.257.219	7.239.307	0	0	0	757.283	243.066	17.563	1.017.912	**8.257.219**	0	0	0	0	0	0	0	**0**
Mas de 16%	405.144.827	43.309.220	44.292	0	0	336.762.392	10.543.765	559.844	347.866.001	**391.219.513**	0	6.365.188	360.620	0	7.058.452	13.784.259	141.056	**13.925.315**
Total	**1.231.397.736**	**271.705.897**	**1.410.052**	**228.987.233**	**189.467.621**	**440.201.608**	**12.545.561**	**17.187.700**	**888.389.722**	**1.161.505.671**	**3.041.503**	**6.440.026**	**52.587.773**	**0**	**7.681.708**	**69.751.009**	**141.056**	**69.892.065**

DEPOSITOS y OTRAS OBLIGACIONES POR INT. FINANCIERA Y OBLIGACIONES NEGOCIABLES SUBORDINADAS EN PESOS - TASA VARIABLE

- TASA VARIABLE- Tramos (en miles de pesos)	TOTAL DE DEPOSITOS Y OTRAS OBLIG. POR INT. FINANCIERA	TOTAL DE DEPOSITOS									OTRAS OBLIG. POR INT. FINANCIERA.							
		SECTOR PUBLICO NO FINANCIERO	SECTOR FINANCIERO	SECTOR PRIVADO NO FINANCIERO Y RESID. EN EL EXTERIOR					TOTAL SECTOR PRIVADO NO FINANCIERO Y RESID. EN EL EXTERIOR	TOTAL DE DEPOSITOS	B.C.R.A.	OBLIGACIONES NEGOCIABLES NO SUBORDINADAS	OTROS	BANCOS Y ORGANISMOS INTERNACIONALES	FINANCIACIONES RECIBIDAS DE ENTIDADES FINANCIERAS LOCALES	OTRAS OBLIG. POR INT. FINANCIERA.	OBLIGACIONES NEGOCIABLES SUBORDINADAS	TOTAL DE OTRAS OBLIG. POR INT. FINANCIERA Y OBLIG. NEG. SUB.
				CUENTAS CORRIENTES	CAJA DE AHORROS	PLAZO FIJO	CUENTAS DE INVERSION	OTROS										
De 0 a 1%	34.686.167	535.669	34.574	12.254.647	21.801.174	20.951	0	2.563	34.079.335	**34.649.578**	3.751	13.278	4.235	0	15.325	36.589	0	**36.589**
Mas de 1 a 2%	116	0	0	0	0	116	0	0	116	**116**	0	0	0	0	0	0	0	**0**
Mas de 2 a 3%	0	0	0	0	0	0	0	0	0	**0**	0	0	0	0	0	0	0	**0**
Mas de 3 a 4%	14	0	0	0	0	14	0	0	14	**14**	0	0	0	0	0	0	0	**0**
Mas de 4 a 5%	25	0	0	0	0	25	0	0	25	**25**	0	0	0	0	0	0	0	**0**
Mas de 5 a 6%	2.059	0	0	0	0	0	0	0	0	**0**	0	0	0	0	2.059	2.059	0	**2.059**
Mas de 6 a 7%	11	0	0	0	0	11	0	0	11	**11**	0	0	0	0	0	0	0	**0**
Mas de 7 a 8%	9.681	0	0	0	0	619	0	0	619	**619**	0	0	0	0	9.062	9.062	0	**9.062**
Mas de 8 a 9%	4.284	0	0	0	0	0	0	0	0	**0**	0	0	0	0	4.284	4.284	0	**4.284**
Mas de 9 a 10%	11.555	0	0	0	0	0	0	0	0	**0**	0	0	0	0	7.292	7.292	4.263	**11.555**
Mas de 10 a 11%	0	0	0	0	0	0	0	0	0	**0**	0	0	0	0	0	0	0	**0**
Mas de 11 a 12%	2	0	0	0	0	2	0	0	2	**2**	0	0	0	0	0	0	0	**0**
Mas de 12 a 13%	239	0	0	0	0	239	0	0	239	**239**	0	0	0	0	0	0	0	**0**
Mas de 13 a 14%	718	0	0	0	0	0	0	0	0	**0**	0	0	0	0	718	718	0	**718**
Mas de 14 a 15%	718	0	0	0	0	101	0	0	101	**101**	0	0	0	0	617	617	0	**617**
Mas de 15 a 16%	3.071	0	0	0	0	1.056	0	0	1.056	**1.056**	0	0	0	0	2.015	2.015	0	**2.015**
Mas de 16%	10.869.905	0	0	0	0	2.753	52.239	22.283	77.275	**77.275**	0	8.842.998	45.728	0	1.408.962	10.297.689	494.942	**10.792.631**
Total	**45.588.564**	**535.669**	**34.574**	**12.254.647**	**21.801.174**	**25.886**	**52.239**	**24.845**	**34.158.792**	**34.729.035**	**3.751**	**8.856.276**	**49.963**	**0**	**1.450.334**	**10.360.325**	**499.204**	**10.859.529**

TOTAL GENERAL EN PESOS (TASA FIJA y VARIABLE)	1.276.986.300	272.241.566	1.444.626	241.241.880	211.268.795	440.227.494	12.597.800	17.212.545	922.548.514	1.196.234.706	3.045.254	15.296.302	52.637.736	0	9.132.042	80.111.334	640.260	80.751.594

* La información fue elaborada a base de los últimos datos mensuales presentados tomando en consideración la distribución porcentual que surge del último Régimen Informativo para supervisión trimestral/anual presentado.

* Nivel de consolidación: Casa Central y sucursales en el país

DEPOSITOS, OTRAS OBLIGACIONES POR INTERMEDIACIÓN FINANCIERA Y OTRAS OBLIGACIONES NEGOCIABLES SUBORDINADAS - APERTURA POR TASA DE INTERES TENIENDO EN CUENTA SU INSTRUMENTACIÓN - EN DOLARES*

DEPOSITOS y OTRAS OBLIGACIONES POR INT. FINANCIERA Y OBLIGACIONES NEGOCIABLES SUBORDINADAS EN DOLARES - TASA FIJA*

- TASA FIJA - Tramos (en miles de pesos)	TOTAL DE DEPOSITOS Y OTRAS OBLIG. POR INT. FINANCIERA	TOTAL DE DEPOSITOS									OTRAS OBLIG. POR INT. FINANCIERA.							
		SECTOR PUBLICO NO FINANCIERO	SECTOR FINANCIERO	SECTOR PRIVADO NO FINANCIERO Y RESID. EN EL EXTERIOR					TOTAL SECTOR PRIVADO NO FINANCIERO Y RESID. EN EL EXTERIOR	TOTAL DE DEPOSITOS	B.C.R.A.	OBLIGACIONES NEGOCIABLES NO SUBORDINADAS	OTROS	BANCOS Y ORGANISMOS INTERNACIONALES	FINANCIACIONES RECIBIDAS DE ENTIDADES FINANCIERAS LOCALES	OTRAS OBLIG. POR INT. FINANCIERA.	OBLIGACIONES NEGOCIABLES SUBORDINADAS	TOTAL DE OTRAS OBLIG. POR INT. FINANCIERA Y OBLIG NEG. SUB.
				CUENTAS CORRIENTES	CAJA DE AHORROS	PLAZO FIJO	CUENTAS DE INVERSION	OTROS										
De 0 a 1%	**147.128.082**	17.495.333	211.463	26.143.779	39.672.478	19.069.544	11.290	3.354.318	88.251.409	**105.958.205**	1.120	725.130	31.145.694	251.657	8.801.794	40.925.395	244.483	**41.169.878**
Mas de 1 a 2%	**2.096.039**	6.991	0	0	0	2.019.561	0	10.576	2.030.137	**2.037.128**	0	0	270	58.641	0	58.911	0	**58.911**
Mas de 2 a 3%	**17.312.539**	814.362	217	0	0	16.153.472	3.959	37.567	16.194.998	**17.009.578**	0	179.536	0	123.426	0	302.961	0	**302.961**
Mas de 3 a 4%	**21.784.073**	204.247	0	0	0	19.184.847	50.646	20.937	19.256.430	**19.460.677**	0	481.540	107.040	55.271	1.679.545	2.323.396	0	**2.323.396**
Mas de 4 a 5%	**13.781.241**	17.813	0	0	0	5.214.333	1.093	5	5.215.431	**5.233.244**	0	0	0	103.265	8.444.732	8.547.997	0	**8.547.997**
Mas de 5 a 6%	**155.721**	0	0	0	0	70.883	0	4	70.887	**70.887**	0	0	27.975	56.859	0	84.834	0	**84.834**
Mas de 6 a 7%	**25.980**	0	0	0	0	0	0	94	94	**94**	0	0	836	25.050	0	25.886	0	**25.886**
Mas de 7 a 8%	**480.767**	0	0	0	0	775	0	17	791	**791**	0	0	0	6.796	0	6.796	473.180	**479.976**
Mas de 8 a 9%	**5.024.774**	0	0	0	0	0	0	33	33	**33**	0	4.994.725	29.761	255	0	5.024.741	0	**5.024.741**
Mas de 9 a 10%	**5.473.144**	110	0	0	0	0	0	22	22	**133**	0	3.515.369	0	25	0	3.515.394	1.957.618	**5.473.012**
Mas de 10 a 11%	**205**	0	0	0	0	0	0	193	193	**193**	0	0	0	12	0	12	0	**12**
Mas de 11 a 12%	**652.673**	0	0	0	0	0	0	0	0	**0**	0	0	0	0	0	0	652.673	**652.673**
Mas de 12 a 13%	**0**	0	0	0	0	0	0	0	0	**0**	0	0	0	0	0	0	0	**0**
Mas de 13 a 14%	**0**	0	0	0	0	0	0	0	0	**0**	0	0	0	0	0	0	0	**0**
Mas de 14 a 15%	**0**	0	0	0	0	0	0	0	0	**0**	0	0	0	0	0	0	0	**0**
Mas de 15 a 16%	**3.056.033**	0	0	0	0	0	0	0	0	**0**	0	0	0	0	0	0	3.056.033	**3.056.033**
Mas de 16%	**4.891.648**	173.082	0	0	0	4.707.201	9.648	1.717	4.718.567	**4.891.648**	0	0	0	0	0	0	0	**0**
Total	**221.862.920**	**18.711.938**	**211.680**	**26.143.779**	**39.672.478**	**66.420.617**	**76.637**	**3.425.483**	**135.738.993**	**154.662.611**	**1.120**	**9.896.299**	**31.311.576**	**681.256**	**18.926.071**	**60.816.323**	**6.383.987**	**67.200.310**

DEPOSITOS y OTRAS OBLIGACIONES POR INT. FINANCIERA Y OBLIGACIONES NEGOCIABLES SUBORDINADAS EN DOLARES - TASA VARIABLE*

- TASA VARIABLE- Tramos (en miles de pesos)	TOTAL DE DEPOSITOS Y OTRAS OBLIG. POR INT. FINANCIERA	TOTAL DE DEPOSITOS									OTRAS OBLIG. POR INT. FINANCIERA.							
		SECTOR PUBLICO NO FINANCIERO	SECTOR FINANCIERO	SECTOR PRIVADO NO FINANCIERO Y RESID. EN EL EXTERIOR					TOTAL SECTOR PRIVADO NO FINANCIERO Y RESID. EN EL EXTERIOR	TOTAL DE DEPOSITOS	B.C.R.A.	OBLIGACIONES NEGOCIABLES NO SUBORDINADAS	OTROS	BANCOS Y ORGANISMOS INTERNACIONALES	FINANCIACIONES RECIBIDAS DE ENTIDADES FINANCIERAS LOCALES	OTRAS OBLIG. POR INT. FINANCIERA.	OBLIGACIONES NEGOCIABLES SUBORDINADAS	TOTAL DE OTRAS OBLIG. POR INT. FINANCIERA Y OBLIG NEG. SUB.
				CUENTAS CORRIENTES	CAJA DE AHORROS	PLAZO FIJO	CUENTAS DE INVERSION	OTROS										
De 0 a 1%	**6.620.146**	79.140	0	33.986	3.373.245	1.125	6.048	0	3.414.405	**3.493.545**	0	0	3.109.924	707	15.970	3.126.601	0	**3.126.601**
Mas de 1 a 2%	**4.230**	0	0	0	0	0	0	0	0	**0**	0	0	0	4.230	0	4.230	0	**4.230**
Mas de 2 a 3%	**7.408**	0	0	0	0	0	0	0	0	**0**	0	0	0	7.408	0	7.408	0	**7.408**
Mas de 3 a 4%	**9.177**	0	0	0	0	0	0	0	0	**0**	0	0	0	9.177	0	9.177	0	**9.177**
Mas de 4 a 5%	**32.431**	0	0	0	0	0	0	0	0	**0**	0	0	0	32.431	0	32.431	0	**32.431**
Mas de 5 a 6%	**1.748.185**	0	0	0	0	0	0	0	0	**0**	0	0	1.278	6.194	1.740.713	1.748.185	0	**1.748.185**
Mas de 6 a 7%	**2.063**	0	0	0	0	0	0	0	0	**0**	0	0	660	1.403	0	2.063	0	**2.063**
Mas de 7 a 8%	**0**	0	0	0	0	0	0	0	0	**0**	0	0	0	0	0	0	0	**0**
Mas de 8 a 9%	**0**	0	0	0	0	0	0	0	0	**0**	0	0	0	0	0	0	0	**0**
Mas de 9 a 10%	**0**	0	0	0	0	0	0	0	0	**0**	0	0	0	0	0	0	0	**0**
Mas de 10 a 11%	**0**	0	0	0	0	0	0	0	0	**0**	0	0	0	0	0	0	0	**0**
Mas de 11 a 12%	**6.259**	0	0	0	0	0	0	0	0	**0**	0	0	0	6.259	0	6.259	0	**6.259**
Mas de 12 a 13%	**0**	0	0	0	0	0	0	0	0	**0**	0	0	0	0	0	0	0	**0**
Mas de 13 a 14%	**0**	0	0	0	0	0	0	0	0	**0**	0	0	0	0	0	0	0	**0**
Mas de 14 a 15%	**0**	0	0	0	0	0	0	0	0	**0**	0	0	0	0	0	0	0	**0**
Mas de 15 a 16%	**0**	0	0	0	0	0	0	0	0	**0**	0	0	0	0	0	0	0	**0**
Mas de 16%	**0**	0	0	0	0	0	0	0	0	**0**	0	0	0	0	0	0	0	**0**
Total	**8.429.899**	**79.140**	**0**	**33.986**	**3.373.245**	**1.125**	**6.048**	**0**	**3.414.405**	**3.493.545**	**0**	**0**	**3.111.863**	**67.808**	**1.756.683**	**4.936.353**	**0**	**4.936.353**

TOTAL GENERAL EN PESOS (TASA FIJA y VARIABLE)	230.292.819	18.791.078	211.680	26.177.765	43.045.723	66.421.742	82.685	3.425.483	139.153.398	158.156.156	1.120	9.896.299	34.423.439	749.064	20.682.754	65.752.676	6.383.987	72.136.663

* La información fue elaborada a base de los últimos datos mensuales presentados tomando en consideración la distribución porcentual que surge del último Régimen Informativo para supervisión trimestral/anual presentado.

* Los saldos en dólares están convertidos a pesos utilizando el tipo de cambio cierre vendedor para transferencias del Banco de la Nación Argentina, vigente al último día del trimestre correspondiente.

* Nivel de consolidación: Casa Central y sucursales en el país

DEPOSITOS - PERSONAS FÍSICAS Y JURÍDICAS

Información Trimestral a Diciembre de 2015

PERSONAS FÍSICAS

- en miles de pesos -

Tramos por Montos en Miles de Pesos	Total	Depósitos a la Vista		Depósitos en caja de Ahorro		Depósitos a Plazo		Otros	
		Cantidad de Titulares	Saldos	Cantidad de Titulares	Saldos	Cantidad de Titulares	Saldos	Cantidad de Titulares	Saldos
HASTA 0.3	1.066.382	1.268.920	90.630	14.055.662	846.594	17.731	7.161	2.226.466	121.997
MAS DE 0.3 HASTA 0.5	1.360.563	235.022	106.783	2.668.410	1.151.275	3.463	1.347	227.939	101.158
MAS DE 0.5 HASTA 1	1.669.666	188.615	160.134	1.706.544	1.320.532	7.974	6.206	260.064	182.794
MAS DE 1 HASTA 2.5	4.137.922	181.194	334.289	2.096.361	3.398.193	47.467	81.514	164.724	323.926
MAS DE 2.5 HASTA 5	7.910.156	141.989	501.354	1.811.905	6.755.597	66.298	242.404	104.889	410.801
MAS DE 5 HASTA 10	19.150.188	134.887	911.709	2.243.015	16.679.037	134.788	931.122	83.077	628.320
MAS DE 10 HASTA 25	50.250.801	147.005	2.345.979	2.495.398	40.228.486	356.876	5.725.471	107.411	1.950.865
MAS DE 25 HASTA 50	58.184.464	81.887	2.746.951	1.155.304	40.239.452	383.900	13.123.870	60.951	2.074.191
MAS DE 50 HASTA 100	73.864.580	56.055	3.648.026	610.677	41.054.215	409.831	27.147.823	28.669	2.014.516
MAS DE 100 HASTA 250	106.646.090	34.897	4.800.367	306.996	41.496.187	400.999	57.849.978	15.035	2.499.558
MAS DE 250 HASTA 500	73.826.668	11.415	3.415.888	72.853	20.729.832	149.678	47.875.034	5.297	1.805.914
MAS DE 500 HASTA 1.000	47.885.792	4.340	2.651.776	19.157	10.761.280	53.220	33.222.706	1.981	1.250.030
MAS DE 1.000 HASTA 2.500	32.413.473	1.436	1.827.656	6.197	7.561.784	16.816	22.337.729	429	686.304
MAS DE 2.500 HASTA 5.000	13.969.706	374	1.253.861	1.281	3.554.583	2.839	8.891.011	92	270.251
MAS DE 5.000 HASTA 10.000	11.952.069	150	1.025.378	735	5.126.439	909	5.675.930	20	124.322
MAS DE 10.000 HASTA 25.000	13.696.190	98	1.710.818	471	6.821.334	372	4.869.529	23	294.509
MAS DE 25.000 HASTA 50.000	2.976.033	2	126	35	942.665	76	1.957.679	3	75.563
MAS DE 50.000 HASTA 100.000	1.675.866	0	0	11	676.810	14	999.056	0	0
MAS DE 100.000	743.569	1	111.346	1	103.403	3	427.780	1	101.040
TOTAL	**523.380.178**	**2.488.287**	**27.643.071**	**29.251.013**	**249.447.698**	**2.053.254**	**231.373.350**	**3.287.071**	**14.916.059**

PERSONAS JURÍDICAS

- en miles de pesos -

Tramos por Montos en Miles de Pesos	Total	Depósitos a la Vista		Depósitos en caja de Ahorro		Depósitos a Plazo		Otros	
		Cantidad de Titulares	Saldos	Cantidad de Titulares	Saldos	Cantidad de Titulares	Saldos	Cantidad de Titulares	Saldos
HASTA 0.3	167.251	1.676.763	55.156	267.379	4.033	3.299	5.133	467.866	102.929
MAS DE 0.3 HASTA 0.5	109.982	131.613	47.385	8.381	3.318	1.450	576	121.255	58.703
MAS DE 0.5 HASTA 1	197.405	168.970	109.482	11.856	8.591	2.022	1.438	113.758	77.894
MAS DE 1 HASTA 2.5	527.313	231.092	356.519	14.589	23.456	4.659	8.595	71.900	138.743
MAS DE 2.5 HASTA 5	760.420	152.704	473.298	9.695	34.100	3.644	13.551	81.357	239.471
MAS DE 5 HASTA 10	1.218.170	119.793	807.085	8.024	54.810	4.223	30.719	52.778	325.556
MAS DE 10 HASTA 25	2.649.289	131.340	2.002.914	7.827	116.409	6.217	99.762	24.771	430.204
MAS DE 25 HASTA 50	3.724.567	83.482	2.942.895	5.017	158.139	5.957	204.598	10.095	418.935
MAS DE 50 HASTA 100	6.335.485	71.686	5.136.266	4.082	253.095	6.875	469.486	6.981	476.638
MAS DE 100 HASTA 250	15.710.831	77.406	12.806.066	4.303	554.695	11.502	1.659.433	5.349	690.637
MAS DE 250 HASTA 500	18.620.820	40.844	14.666.948	2.279	613.636	8.446	2.761.733	1.651	578.503
MAS DE 500 HASTA 1.000	24.449.608	25.720	17.900.968	1.484	776.456	7.830	5.077.049	1.014	695.135
MAS DE 1.000 HASTA 2.500	42.253.037	18.788	28.926.450	1.373	1.509.049	8.105	10.880.446	686	937.092
MAS DE 2.500 HASTA 5.000	37.266.771	6.931	23.823.794	629	1.607.877	3.577	11.091.221	281	743.879
MAS DE 5.000 HASTA 10.000	40.788.190	3.574	24.033.028	395	1.702.966	2.269	14.319.022	154	733.174
MAS DE 10.000 HASTA 25.000	68.643.263	2.159	32.832.689	301	3.243.481	2.174	30.841.715	167	1.725.378
MAS DE 25.000 HASTA 50.000	70.929.921	822	29.071.433	151	3.762.899	1.193	37.175.244	49	920.345
MAS DE 50.000 HASTA 100.000	119.399.153	394	28.434.567	50	2.689.823	1.098	84.768.801	65	3.505.962
MAS DE 100.000	314.049.351	276	106.138.339	47	15.203.826	451	163.675.010	28	29.032.176
TOTAL	**767.800.827**	**2.944.357**	**330.565.282**	**347.862**	**32.320.659**	**84.991**	**363.083.532**	**960.205**	**41.831.354**

PERSONAS FÍSICAS Y JURÍDICAS

TOTAL GENERAL	**1.291.181.005**	**5.432.644**	**358.208.353**	**29.598.875**	**281.768.357**	**2.138.245**	**594.456.882**	**4.247.276**	**56.747.413**

* La información fue elaborada en base a los datos trimestrales presentados que surgen del Régimen Informativo para supervisión trimestral/anual correspondiente al último trimestre informado o en su defecto a la última informacion presentada.

* Nivel de consolidación: Casa Central y sucursales en el país

PAGO DE REMUNERACIONES MEDIANTE ACREDITACIÓN EN CUENTA BANCARIA

CANTIDAD DE CUENTAS CON PAGO DE REMUNERACIONES

	N° de EMPLEADOS								TOTAL
REMUNERACIONES	**HASTA 10**	**DE 11 A 25**	**DE 26 A 50**	**DE 51 A 100**	**DE 101 A 200**	**DE 201 A 500**	**DE 501 A 1.000**	**MAS DE 1.000**	
SIN ACREDITACIONES	69459	50277	37279	39008	40716	54985	53257	393388	**738.369**
HASTA 250 PESOS	14268	13773	18038	26505	19229	18779	15344	259011	**384.947**
DE 250 A 500 PESOS	4489	3468	3990	5781	5852	9235	7429	107549	**147.793**
DE 500 A 750 PESOS	1806	1401	1547	2175	3076	4021	3302	76925	**94.253**
DE 750 A 1.000 PESOS	2050	1784	1826	2682	2680	5001	2743	61286	**80.052**
DE 1.000 A 1.500 PESOS	2624	2312	2774	4329	4937	7408	5149	88095	**117.628**
DE 1.500 A 2.000 PESOS	3179	3026	3657	5421	5800	6889	5167	63070	**96.209**
DE 2.000 A 3.000 PESOS	6343	6203	7384	10439	11245	12504	9372	82653	**146.143**
DE 3.000 A 4.000 PESOS	7618	8036	8801	12497	13075	14087	10248	72459	**146.821**
DE 4.000 A 5.000 PESOS	12076	11207	11294	13524	14327	17430	11426	77034	**168.318**
DE 5.000 A 7.500 PESOS	32312	32749	32700	39434	39505	50064	35360	224951	**487.075**
DE 7.500 A 10.000 PESOS	37434	40254	40632	47466	47203	58929	44588	300355	**616.861**
MAS DE 10.000 PESOS	259608	328261	355104	431602	485464	609916	451176	2926130	**5.847.261**
TOTAL	**453.266**	**502.751**	**525.026**	**640.863**	**693.109**	**869.248**	**654.561**	**4.732.906**	**9.071.730**

IMPORTES ACREDITADOS POR PAGO DE REMUNERACIONES

	N° de EMPLEADOS								TOTAL
REMUNERACIONES	**HASTA 10**	**DE 11 A 25**	**DE 26 A 50**	**DE 51 A 100**	**DE 101 A 200**	**DE 201 A 500**	**DE 501 A 1.000**	**MAS DE 1.000**	
HASTA 250 PESOS	1761086,59	1646939,74	1960923,04	2712176,56	2055865,89	2277385,75	1811776,46	32491106,18	**46.717.260**
DE 250 A 500 PESOS	1655440,91	1260421,87	1415306,3	2048858,3	2055858,19	3250382,85	2649238,01	37211065,22	**51.546.572**
DE 500 A 750 PESOS	1116990,52	862291,02	961983,11	1342117,6	1930024,31	2492794,65	2034175,89	47234891,26	**57.975.268**
DE 750 A 1.000 PESOS	1896313,5	1637343,47	1659124,74	2428572,33	2386849,39	4366948,98	2412408,85	52891398,08	**69.678.959**
DE 1.000 A 1.500 PESOS	3326863,33	2963750,33	3515036,47	5491620,48	6204034,6	9363992,27	6576212,6	111209514,4	**148.651.025**
DE 1.500 A 2.000 PESOS	5794071,24	5473421,8	6567950,7	9612574,56	10305279,63	12226805,62	9122805,07	109025486,1	**168.128.395**
DE 2.000 A 3.000 PESOS	16441491,36	15940931,91	18858596,15	26397725,92	28480859,01	31464004,79	23650084,94	209902492	**371.136.186**
DE 3.000 A 4.000 PESOS	27332428,58	28614326,62	31229448,63	43955400,78	45914512,67	49344443,93	36083854,47	254379048	**516.853.464**
DE 4.000 A 5.000 PESOS	55724691,67	51315192,94	51350381,19	61256192,67	64771574,41	79104515,57	51952382,27	348202709,8	**763.677.641**
DE 5.000 A 7.500 PESOS	206174317,1	207741116,1	207072048,3	247377415,9	248382858,1	312619971,1	221999207,8	1414695982	**3.066.062.916**
DE 7.500 A 10.000 PESOS	331997046	356573993,7	359095253,3	418825126,8	415700342	519655206,7	392649764,4	2641815101	**5.436.311.834**
MAS DE 10.000 PESOS	6094645879	7508441836	8283898488	10526312069	12529781320	16490190629	12629359882	75612190979	**149.674.821.082**
TOTAL	**6.747.866.620**	**8.182.471.565**	**8.967.584.540**	**11.347.759.851**	**13.357.969.378**	**17.516.357.081**	**13.380.301.793**	**80.871.249.773**	**160.371.560.601**

CANTIDAD DE EMPRESAS

	N° de EMPLEADOS								TOTAL
CANTIDAD DE EMPRESAS	**HASTA 10**	**DE 11 A 25**	**DE 26 A 50**	**DE 51 A 100**	**DE 101 A 200**	**DE 201 A 500**	**DE 501 A 1.000**	**MAS DE 1.000**	
TOTAL	130765	30714	14749	9149	4987	2848	944	772	**194.928**

INFORMACIÓN SOBRE CHEQUES RECHAZADOS E INHABILITADOS POR NO PAGOS DE MULTAS (LEY 25.730)

Fecha	Cheques Rechazados		Cheques Pagados		Cantidad de Personas con Cheques Rechazados			Cantidad de Personas Inhabilitadas		
	Cantidad	Monto	Cantidad	Monto	Físicas	Jurídicas	Total	Físicas	Jurídicas	Total
Enero-14	112.948	1.195.961.542	59.610	686.007.593	28.401	6.532	34.933	3.411	705	4.116
Febrero-14	91.438	969.884.870	49.039	548.212.471	25.185	5.980	31.165	2.616	528	3.144
Marzo-14	108.038	1.157.956.116	60.253	689.553.322	27.214	6.603	33.817	2.566	544	3.110
Abril-14	110.297	1.202.368.912	61.742	711.636.460	27.376	6.501	33.877	2.970	691	3.661
Mayo-14	97.601	1.125.108.407	55.019	675.255.354	26.288	6.354	32.642	3.046	653	3.699
Junio-14	88.398	1.207.518.964	49.802	677.105.566	25.112	6.080	31.192	2.623	539	3.162
Julio-14	95.545	1.239.674.918	53.922	745.689.112	26.435	6.427	32.862	3.170	713	3.883
Agosto-14	72.169	884.580.833	39.487	512.249.665	21.949	5.404	27.353	2.516	579	3.095
Septiembre-14	80.623	1.023.839.552	43.517	582.705.153	23.563	5.831	29.394	2.325	517	2.842
Octubre-14	78.540	1.007.245.181	42.749	579.633.354	23.575	5.707	29.282	2.680	572	3.252
Noviembre-14	72.083	1.023.609.711	40.092	645.593.105	21.686	5.282	26.968	2.062	466	2.528
Diciembre-14	87.580	1.173.352.781	48.739	698.646.599	24.404	5.845	30.249	2.390	549	2.939
Total	**1.095.260**	**$ 13.211.101.787**	**603.971**	**$ 7.752.287.754**				**32.375**	**7.056**	**39.431**
Enero-15	76.685	1.098.272.518	42.315	636.058.582	22.717	5.562	28.279	3.043	718	3.761
Febrero-15	62.261	890.350.205	34.225	531.301.008	19.982	5.036	25.018	1.971	431	2.402
Marzo-15	75.536	1.094.509.193	42.813	668.561.387	22.687	5.716	28.403	2.199	480	2.679
Abril-15	76.506	1.171.171.191	44.173	744.759.927	22.189	5.551	27.740	2.652	626	3.278
Mayo-15	70.083	1.156.145.172	39.817	695.072.314	21.271	5.371	26.642	2.042	472	2.514
Junio-15	76.853	1.529.270.000	41.755	876.447.270	21.815	5.510	27.325	2.373	561	2.934
Julio-15	72.283	1.509.915.107	37.128	796.180.119	20.815	5.347	26.162	2.279	518	2.797
Agosto-15	64.778	1.252.726.463	32.544	633.661.442	18.741	4.889	23.630	1.846	457	2.303
Septiembre-15	66.105	1.181.352.408	32.615	631.770.566	19.286	4.901	24.187	1.902	447	2.349
Octubre-15	66.198	1.211.579.947	31.012	640.415.150	19.087	4.859	23.946	2.058	500	2.558
Noviembre-15	65.656	1.164.179.538	24.634	528.073.330	19.088	4.802	23.890	1.759	398	2.157
Diciembre-15	83.213	1.598.409.071	18.231	451.979.879	21.980	5.452	27.432	2.324	547	2.871
Total	**856.157**	**$ 14.857.880.813**	**421.262**	**$ 7.834.280.974**				**26.448**	**6.155**	**32.603**
Inhabilitaciones vigentes al mes de diciembre de 2015 (excluyendo bajas y ceses)								**34.585**	**6.247**	**40.832**

EVOLUCIÓN DE LA CANTIDAD DE ENTIDADES FINANCIERA DESDE EL 2-1-95

			Totales al 2.1.95	Variaciones concretadas al: 31/12/15												31/12/2015
				Bajas por:						Altas por:						
				Revocatorias	Fusiones (1)	Transformaciones de naturaleza jurídica	Transformaciones de clase de entidad	Privatizaciones	TOTAL BAJAS	Fusiones	Transformaciones de naturaleza jurídica	Transformaciones de clase de entidad	Autorizaciones de nuevas entidades	Privatizaciones	TOTAL ALTAS	
BANCOS	PUBLICOS	DE LA NACION	3	0	0	0	3 (7)	1	**4**	0	0	0	3	0	**3**	2
		DE PROVINCIAS	23	3	1	0	1 (5)	11 (3)	**16**	0	0	1 (4)	0	0	**1**	8
		DE MUNICIPALIDADES	5	1	1	0	0	1	**3**	0	0	0	0	0	**0**	2
		TOTAL	**31**	**4**	**2**	**0**	**3**	**13**	**23**	**0**	**0**	**1**	**3**	**0**	**4**	**12**
	PRIVADOS	SOCIEDADES ANONIMAS	82	34	46	1	1 (4)	0	**82**	2	7	9 (6)	11	13 (3)	**42**	42
		COOPERATIVOS	38	6	27	5	0	0	**38**	1	0	0	0	0	**1**	1
		SUC. DE ENT. EXTRANJ.	18	10	4 (2)	2	0	0	**16**	0	1	0	4	0	**5**	7
		TOTAL	**138**	**50**	**77**	**8**	**1**	**0**	**136**	**3**	**8**	**8**	**15**	**13**	**48**	**50**
	TOTAL		**169**	**54**	**79**	**8**	**4**	**13**	**158**	**3**	**8**	**9**	**18**	**13**	**51**	**62**
COMPAÑIAS FINANCIERAS			**20**	**11**	**3**	**0**	**4**	**0**	**18**	**0**	**0**	**1**	**12**	**0**	**13**	**15**
CAJAS DE CREDITO			**15**	**5**	**8**	**2**	**2**	**0**	**17**	**1**	**2**	**0**	**0**	**0**	**3**	**1**
SOC. DE AHORRO Y PRESTAMOS			**1**	**1**	**0**	**0**	**0**	**0**	**1**	**0**	**0**	**0**	**0**	**0**	**0**	**0**
TOTAL ENTIDADES FINANCIERAS			**205**	71	90	10	10	13	**194**	4	10	10	30	13	**67**	**78**

(1) o transferencias de fondos de comercio o de activos y pasivos.
(2) Incluye tres fusiones por absorción en el exterior.

(3) Comprende 13 bancos públicos provinciales que fueron privatizados, menos dos bancos (Banco de Corrientes S.A. y Nuevo Banco del Chaco S.A.) que habiendo sido privados pasaron a ser públicos.

(4) Transformación en banco público, de una entidad privada (Nuevo Banco de La Rioja S.A.).
(5) Transformación en banco privado, de una entidad pública (Nuevo Banco de La Rioja S.A.).
(6) Incluye la transformación en banco privado de una entidad pública (Nuevo Banco de La Rioja S.A.) y operación citada en (7).
(7) Venta por parte de Banco Nación de la totalidad del paquete accionario de Nuevo Banco Suquía S.A. y Nuevo Banco de Entre Ríos S.A. a Banco Macro Bansud S.A. y Nuevo Banco de Santa Fe S.A. respectivamente. Y de Nuevo Banco Bisel S.A. a Banco Macro Bansud S.A. y Nuevo Banco Suquía S.A.

FIDEICOMISOS FINANCIEROS

ESTADO DE SITUACIÓN DE DEUDORES

TOTAL DE FINANCIAMIENTO Y GARANTIAS OTORGADAS		14.974,7
PORCENTAJE GARANTIZADO		11,0%
CARTERA COMERCIAL		4,1%
CARTERA DE CONSUMO O VIVIENDA		68,1%
CARTERA COMERCIAL NO MAYOR A $1.500.000.-		27,8%
Situación 1:	En situación normal / Cumplimiento normal	29,5%
Situación 2:	Con riesgo potencial / Cumplimiento inadecuado	0,6%
Situación 3:	Con problemas / Cumplimiento deficiente	0,8%
Situación 4:	Con alto riesgo de insolvencia / De difícil recuperación	2,4%
Situación 5:	Irrecuperable / Irrecuperables	66,6%
Situación 6:	Irrecuperable por disposición técnica	0,0%

- IMPORTES EN MILLONES DE PESOS -

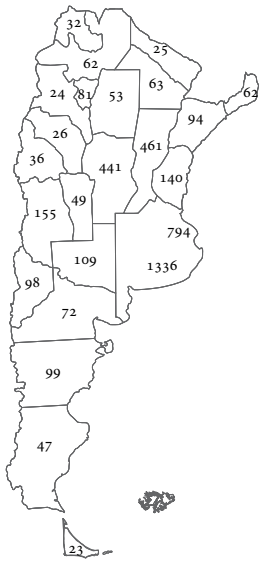

LOCALIZACIÓN EN EL PAÍS DE:	Filiales				Cajeros			Otras Dependencias		
	Hab.	Aut.	Solic.	Total	Hab.	Solic.	Total	Hab.	Solic.	Total
CAPITAL FEDERAL	794	2	10	806	4059	177	4236	248	3	251
BUENOS AIRES	1336	8	63	1407	6119	254	6373	548	5	553
CATAMARCA	24	0	0	24	115	26	141	4	0	4
CORDOBA	441	1	6	448	1651	50	1701	136	1	137
CORRIENTES	94	0	0	94	258	7	265	21	0	21
CHACO	63	0	1	64	313	13	326	66	1	67
CHUBUT	99	0	2	101	299	8	307	10	0	10
ENTRE RIOS	140	0	2	142	589	16	605	20	0	20
FORMOSA	25	0	0	25	139	5	144	7	0	7
JUJUY	32	0	0	32	237	14	251	14	0	14
LA PAMPA	109	0	0	109	149	10	159	6	0	6
LA RIOJA	26	0	2	28	100	5	105	11	0	11
MENDOZA	155	0	2	157	726	46	772	52	0	52
MISIONES	62	0	1	63	345	16	361	9	0	9
NEUQUEN	98	2	3	103	288	6	294	24	1	25
RIO NEGRO	72	0	0	72	348	15	363	11	0	11
SALTA	62	1	1	64	429	11	440	22	0	22
SAN JUAN	36	0	1	37	256	5	261	14	0	14
SAN LUIS	49	0	1	50	216	4	220	18	0	18
SANTA CRUZ	47	0	2	49	205	5	210	6	1	7
SANTA FE	461	0	5	466	1976	40	2016	122	0	122
SANTIAGO DEL ESTERO	53	0	0	53	224	12	236	8	0	8
TUCUMAN	81	0	2	83	461	21	482	30	0	30
TIERRA DEL FUEGO	23	0	4	27	124	2	126	6	0	6
TOTAL	**4382**	**14**	**108**	**4504**	**19626**	**768**	**20394**	**1413**	**12**	**1425**

LOCALIZACIÓN EN EL EXTERIOR DE:	Filiales	Of. Repr.
ESTADOS UNIDOS DE AMERICA	2	0
ESPAÑA	1	1
URUGUAY	2	0
CHILE	1	1
BRASIL	3	1
BOLIVIA	1	0
PANAMA	1	1
PARAGUAY	4	0
VENEZUELA	0	1
CHINA POPULAR	0	1
ISLAS CAIMANES	3	0
TOTAL	**18**	**6**

EVOLUCIÓN DE ESTADOS CONTABLES (en millones)

	Dic-2013	Dic-2014	Oct-2015	Nov-2015	Dic-2015
A C T I V O	984.269,4	1320.619,2	1612.253,2	1735.830,3	1823.099,1
Disponibilidades	187.393,9	215.539,8	236.528,3	226.253,2	345.314,3
Títulos Públicos y Privados	141.737,3	292.282,3	362.427,0	416.202,9	389.050,2
Préstamos	532.487,4	633.066,2	798.810,7	831.566,0	871.789,7
Sector Público no Financiero	48.437,6	51.470,0	61.669,3	61.586,9	70.665,7
Sector Financiero	12.862,6	9.996,8	12.046,4	11.988,9	12.896,6
Sector Privado no Financiero y Residentes en el Ext.	483.762,3	588.012,0	743.929,9	777.479,4	808.353,8
Adelantos	52.305,2	65.520,3	82.582,3	90.577,7	86.676,4
Doc a sola firma, descont. y comprados	122.692,5	145.366,5	188.663,1	196.658,1	205.152,3
Hipotecarios	44.796,7	48.708,8	53.130,4	54.250,2	56.451,5
Prendarios	21.896,5	24.050,7	28.812,9	29.598,9	29.847,1
Personales	91.899,4	112.445,0	148.482,6	153.124,2	155.485,9
Otros	142.277,7	181.739,2	229.801,8	240.372,6	260.876,6
Intereses y dif. cotiz. deveng. a cobrar	7.894,3	10.181,4	12.456,8	12.897,7	13.864,0
Previsiones	-12.575,1	-16.412,6	-18.834,9	-19.489,2	-20.126,4
Otros Cred.por Interm.Finan.	54.536,1	91.562,6	102.828,0	145.213,1	93.986,0
Montos a cobrar por ventas contado a liq. y a término	9.216,9	35.849,8	35.766,3	75.623,5	22.410,1
Otros	45.319,2	55.712,7	67.061,8	69.589,6	71.575,8
Bienes en Locación Financiera	8.831,3	9.882,7	11.711,6	11.813,1	11.880,1
Part. en otras Sociedades	15.108,6	20.755,0	25.661,8	26.129,5	26.889,9
En entidades financieras	8.210,6	11.237,9	13.005,5	13.221,5	14.038,4
Otras	6.898,0	9.517,1	12.656,3	12.908,0	12.851,5
Créditos Diversos	20.545,6	25.999,2	35.695,1	39.109,3	40.896,8
Bienes de Uso	10.615,7	12.449,3	15.051,9	15.257,1	16.288,5
Bienes Diversos	3.489,0	6.922,9	9.620,5	10.017,0	9.972,3
Bienes Intangibles	3.671,1	4.613,9	5.753,7	5.921,2	6.014,7
Filiales en el Exterior	5.627,4	7.243,0	7.922,4	8.023,5	10.633,2
Partidas Pend. de Imputación	225,8	302,3	242,1	324,4	383,4
P A S I V O	866.544,9	1157.282,9	1405.106,1	1522.425,8	1601.968,5
Depósitos	749.829,6	975.916,1	1198.812,4	1262.344,2	1351.148,5
Sector Público no financiero	203.213,7	256.995,6	254.461,8	288.905,3	291.032,6
Sector Financiero	1.122,7	1.747,1	1.322,3	1.663,6	1.656,3
Sector Privado no Financiero y Residentes en el Ext.	545.493,2	717.173,5	943.028,4	971.775,4	1058.459,6
Cuentas corrientes	133.246,2	176.858,2	209.945,9	228.061,6	220.899,5
Caja de ahorros	148.807,0	202.603,8	255.056,1	259.025,4	300.030,8
Plazo fijo e inversiones a plazo	246.458,5	314.753,5	447.741,3	450.496,8	507.547,7
Otros	13.280,4	17.325,0	21.488,5	25.119,0	20.555,5
Intereses y dif. cotiz. deveng. a pagar	3.701,1	5.633,0	8.796,5	9.072,5	9.426,1
Otras Oblig.por Intermed. Financ.	79.853,1	127.995,3	143.467,8	193.465,0	178.962,8
Obligaciones Negociables	9.585,9	14.894,1	16.577,0	18.584,9	20.827,3
Líneas de Créditos del Exterior	6.496,6	10.209,1	15.337,3	14.893,6	22.640,4
Montos a pagar por compras contado a liq. y a término	5.516,4	9.866,6	12.954,6	12.450,8	19.347,4
Otras	58.254,2	93.025,6	98.598,9	147.535,6	116.147,7
Obligaciones Diversas	25.791,8	39.739,9	47.963,4	51.403,5	53.889,7
Previsiones	6.630,2	7.962,4	9.075,4	9.091,4	9.693,0
Partidas Pendientes de Imputación	1.015,0	1.238,2	587,7	826,6	1.371,2
Obligaciones Subordinadas	3.425,3	4.430,9	5.199,5	5.295,1	6.903,4
P A T R I M O N I O N E T O	117.724,4	163.336,4	207.147,1	213.404,5	221.130,5
Capital, Aportes y Reservas	70.009,8	85.451,0	121.584,4	121.661,5	121.770,5
Resultados no asignados	47.714,6	77.885,4	85.562,7	91.743,0	99.360,0
R E S U L T A D O S M E N S U A L E S	4.741,9	3.366,0	6.405,8	6.262,0	7.714,9
Ingresos financieros	15.743,4	18.048,9	27.475,0	27.159,4	32.421,4
Por Intereses	10.666,0	16.678,1	23.830,2	23.072,4	23.988,9
Otros Ingresos Financieros	5.077,4	1.370,8	3.644,8	4.087,0	8.432,5
Egresos financieros	-5.582,0	-8.537,8	-11.835,7	-11.731,0	-14.972,0
Por Intereses	-4.816,6	-6.918,2	-9.836,6	-9.985,2	-11.000,4
Otros Egresos Financieros	-765,4	-1.619,6	-1.999,0	-1.745,8	-3.971,6
Cargo por incobrabilidad	-1.825,2	-960,4	-1.032,2	-1.251,3	-1.166,9
Ingresos por servicios	3.894,9	5.192,1	6.453,8	6.534,9	7.178,3
Egresos por servicios	-1.189,8	-1.717,3	-2.181,1	-2.166,3	-2.450,9
Gastos de administración	-5.840,9	-8.222,3	-9.716,1	-10.239,2	-12.073,5
Créditos recuperados	91,9	125,0	166,1	140,9	144,8
Otros	229,4	165,4	606,6	737,2	1.009,2
Impuesto a las ganancias	-779,8	-727,6	-3.530,7	-2.922,6	-2.375,6
C U E N T A S D E O R D E N					
Créditos irrecuperables en Cuentas de Orden	10.580,0	13.194,2	15.220,4	15.220,7	15.718,7
Contingentes acreedoras	416.794,3	488.596,8	586.899,9	602.885,4	651.366,9
De Control acreedoras	856.867,1	1225.866,9	1489.245,4	1598.083,1	1617.121,5
De Derivados acreedoras	138.877,3	104.087,5	220.434,0	222.505,9	237.089,1
De Actividad fiduciaria acreedoras	74.692,6	120.498,7	147.674,7	150.487,1	158.068,1
Contingentes deudoras	416.820,9	488.606,1	586.882,3	602.870,1	651.348,5
De Control deudoras	846.260,5	1212.663,5	1474.042,5	1582.870,8	1601.421,2
De Derivados deudoras	138.877,3	104.087,5	220.434,0	222.512,8	237.089,1
De Actividad fiduciaria deudoras	74.692,6	120.498,7	147.674,7	150.487,1	158.068,1
Importe a netear de operac. y pases, a término y contado a l	14.871,5	45.063,8	49.079,7	87.006,6	31.489,9

INDICADORES

	Dic-2013	Dic-2014	Oct-2015	Nov-2015	Dic-2015	Sistema
1 - CAPITAL (%)						
C1 - Apalancamiento (en veces)	7,23	6,81	6,55	6,73	7,10	7,00
C2 - Pérdida Potencial de Cartera en Situación 2 a 6 (%)	1,19	1,15	0,25	0,98	0,61	0,94
C3 - Pérdida Potencial de Cartera en Situación 3 a 6 (%)	-4,04	-3,38	-3,47	-3,26	-3,32	-3,21
2 - ACTIVOS (%)						
A9 - Total Cartera Irregular / Total Financiaciones (%)	1,37	1,57	1,36	1,41	1,35	1,42
A11 - Cartera Irregular Sector Privado (%)	1,55	1,74	1,50	1,54	1,50	1,57
A12 - Participación Cartera Comercial Sector Privado (%)	60,93	60,57	62,02	62,02	62,77	61,87
A13 - Participación Cartera Consumo Sector Privado (%)	39,52	39,82	39,70	39,64	38,89	39,75
A14 - Previsiones sobre Cartera Irregular Total (%)	154,83	146,25	156,21	150,46	152,16	148,22
A16 - Cartera Irregular Consumo Sector Privado (%)	2,49	2,77	2,22	2,20	2,14	2,30
A17 - Cartera Irregular Comercial Sector Privado (%)	0,93	1,04	0,99	1,08	1,07	1,07
A21 - Posición de Previsiones Mínimas (%)	39,22	40,42	34,37	32,55	33,52	33,17
AG3 - Importancia de cartera vencida del Sector Privado (%)	1,01	1,17	1,04	1,05	1,02	1,09
AG29 - Disponibilidades / Activo Neteado (%)	19,33	16,90	15,13	13,72	19,27	19,11
3 - EFICIENCIA						
E1 - Absorción de Gastos de Ad. con Volúmen de Negocio (%)	4,61	5,06	5,23	5,12	5,00	5,05
E2 - Margen de rentabilidad operat./Gastos de Estructura (%)	67,04	77,00	69,31	71,71	73,85	73,89
E4 - Depósitos por Empleado (en millones de pesos)	7,30	9,40	11,31	11,91	12,75	12,46
E5 - Financiaciones por Empleado (en millones de pesos)	5,25	6,18	7,63	7,95	8,32	8,30
4 - RENTABILIDAD (%)						
R1 - Rendimiento Anual del Patrimonio (ROE) (%)	30,99	34,49	31,12	32,30	33,97	33,73
R2 - Rendimiento Ordinario del Patrimonio (%)	40,78	45,61	41,68	43,27	45,13	44,82
R8 - Tasa Implicita Préstamos Totales (%)	19,61	23,82	23,84	23,84	23,96	24,20
R9 - Tasa Implicita Depósitos Totales (%)	6,52	8,69	8,69	8,78	8,90	8,93
R17 - Gastos en Personal / Gastos de Administración (%)	59,12	58,83	58,99	59,01	59,23	58,93
RG1 - Retorno sobre Activos (ROA) (%)	3,57	4,27	3,89	4,03	4,21	4,24
RG2 - Ingresos Financieros Netos / Activo Neteado (%)	9,35	10,52	10,25	10,46	10,70	10,76
RG3 - Cargos por Incobrabilidad / Activo Neteado (%)	1,05	0,92	0,81	0,82	0,81	0,85
RG4 - Ingresos Netos por Servicios / Activo Neteado (%)	3,40	3,39	3,29	3,29	3,28	3,34
RG5 - Gastos de Administración / Activo Neteado (%)	7,00	7,34	7,53	7,53	7,57	7,62
RG15 - Retorno / Activos (ROA) antes del Imp. De Gcias. (%)	5,17	6,25	5,80	6,01	6,25	6,30
5 - LIQUIDEZ (%)						
L1 - Liquidez Total con Posición de Call (%)	29,91	34,02	36,11	37,26	39,17	39,19
L8_II - Liquidez Total (%)	29,62	33,90	35,99	37,18	39,04	39,06
L9 - Liquidez Inmediata (Disp + Lebacs/ Nobacs x Pases) (%)	25,20	24,87	21,53	23,02	26,66	26,70

INFORMACIÓN ADICIONAL

	Dic-2013	Dic-2014	Jun-2015	Set-2015	Dic-2015
Cantidad de cuentas corrientes	4.474.879	4.794.852	4.766.137	4.821.082	5.043.345
Cantidad de cuentas de ahorro	31.159.102	33.662.229	35.684.562	36.963.570	38.510.863
Cantidad de operaciones a plazo fijo Individuos	1.679.443	1.807.525	2.092.864	2.208.851	2.337.691
Cantidad de operaciones a plazo fijo Empresas	70.121	73.265	76.031	81.379	87.399
Cantidad de operaciones por préstamos Individuos	22.846.469	23.439.153	23.740.139	24.206.717	24.956.826
Cantidad de operaciones por préstamos Empresas	1.150.806	1.932.291	1.127.639	3.800.470	1.133.556
Dotación de personal	102.078	103.181	104.283	105.132	105.604
Cantidad de titulares por tarjetas de crédito	20.042.475	20.380.099	20.186.630	20.674.281	21.119.720
Cantidad de tarjetas de crédito (plásticos)	30.037.736	30.585.133	31.873.913	33.026.709	33.873.292
Cantidad de cuentas con tarjetas de débito	31.950.351	40.102.536	41.031.010	42.451.814	43.369.890
Cantidad de tarjetas de débito	29.662.120	36.058.162	35.634.548	37.037.109	37.666.167
Cantidad de cheques librados por cuentacorrentistas	33.581.241	32.694.977	33.655.766	34.643.080	36.019.963
Monto pagado por cheques librados	579.682.797	689.019.882	787.374.841	843.052.097	901.091.754

PAGO DE REMUNERACIONES MEDIANTE ACREDITACIÓN BANCARIA

	Dic-2013	Dic-2014	Oct-2015	Nov-2015	Dic-2015
Cantidad de Cuentas	8.035.514	8.291.171	8.934.433	8.921.853	9.068.930
Cantidad de Empresas	160.149	171.742	187.805	187.812	194.888

ESTADO DE SITUACIÓN DE DEUDORES

	Dic-2013	Dic-2014	Oct-2015	Nov-2015	Dic-2015
TOTAL DE FINANCIACIONES Y GARANTIAS OTORGADAS	611.459,4	736.807,5	916.655,8	951.244,3	1009.046,6
Sit.1: En situación normal	97,65%	97,45%	97,83%	97,67%	97,81%
Sit.2: Con seguimiento especial/Riesgo bajo	0,98%	0,98%	0,82%	0,92%	0,84%
Sit.3: Con problemas/Riesgo medio	0,52%	0,55%	0,40%	0,45%	0,45%
Sit.4: Con alto riesgo de insolvencia/Riesgo alto	0,59%	0,70%	0,64%	0,62%	0,61%
Sit.5: Irrecuperable	0,27%	0,32%	0,32%	0,33%	0,30%
Sit.6: Irrecuperable por disposición técnica	0,00%	0,00%	0,00%	0,00%	0,00%
TOTAL GARANTIZADO - Garantías Preferidas A y B	13,63%	14,54%	14,60%	14,35%	14,29%
Sit.1: En situación normal	13,28%	14,19%	14,26%	14,00%	13,96%
Sit.2: Con seguimiento especial/Riesgo bajo	0,18%	0,16%	0,16%	0,14%	0,13%
Sit.3: Con problemas/Riesgo medio	0,07%	0,04%	0,04%	0,06%	0,07%
Sit.4: Con alto riesgo de insolvencia/Riesgo alto	0,07%	0,10%	0,09%	0,09%	0,09%
Sit.5: Irrecuperable	0,03%	0,04%	0,05%	0,05%	0,04%
Sit.6: Irrecuperable por disposición técnica	0,00%	0,00%	0,00%	0,00%	0,00%
TOTAL DE GARANTIAS OTORGADAS	7,39%	8,59%	7,97%	7,81%	8,62%

COMPOSICIÓN DE CARTERA

	Dic-2013	Dic-2014	Oct-2015	Nov-2015	Dic-2015
CARTERA COMERCIAL					
Monto	351.863,1	409.920,7	495.847,7	511.841,6	553.952,3
% sobre Financiaciones	57,54%	55,63%	54,09%	53,81%	54,90%
Garantías otorgadas	6,74%	7,91%	7,37%	7,22%	8,04%
Total Garantizado - Garantías Preferidas A y B	7,45%	8,91%	9,56%	9,40%	9,59%
CARTERA DE CONSUMO O VIVIENDA					
Monto	214.059,4	265.245,0	330.094,3	343.214,8	354.420,9
% sobre Financiaciones	35,01%	36,00%	36,01%	36,08%	35,12%
Garantías otorgadas	0,36%	0,31%	0,26%	0,26%	0,27%
Total Garantizado - Garantías Preferidas A y B	4,70%	3,93%	3,22%	3,15%	2,99%
CARTERA COMERCIAL ASIMILABLE A CONSUMO					
Monto	45.536,8	61.641,8	90.713,8	96.187,9	100.673,4
% sobre Financiaciones	7,45%	8,37%	9,90%	10,11%	9,98%
Garantías otorgadas	0,29%	0,37%	0,33%	0,33%	0,31%
Total Garantizado - Garantías Preferidas A y B	1,48%	1,69%	1,82%	1,80%	1,71%
Previsiones por riesgo de incobrabilidad constituídas	12.792,9	16.692,3	19.181,8	19.834,0	20.548,8

DEUDORES DEL SISTEMA FINANCIERO - INFORMACIÓN POR TRAMO DE DEUDA Y SITUACIÓN

CANTIDAD DE REGISTROS, DEUDAS Y DEUDAS CON GARANTIAS

	SITUACION 1			SITUACION 2			SITUACION 3			SITUACION 4			SITUACION 5			SITUACION 6			TOTAL		
Tramos (en miles de pesos)	Cantidad	Deuda	Con Garantias	Cantidad	Deuda	Con Garantias	Cantidad	Deuda	Con Garantias	Cantidad	Deuda	Con Garantias	Cantidad	Deuda	Con Garantias	Cantidad	Deuda	Con Garantias	Cantidad	Deuda	Con Garantias
Hasta 1,0	1.181.639	1.181.639	4.420	37.372	37.372	171	26.387	26.387	49	37.803	37.803	93	193.422	193.422	75	129	129	1	1.476.752	1.476.752	4.809
+ de 1,0 a 2,5	978.547	1.957.094	8.380	25.908	51.816	293	18.966	37.932	101	25.303	50.606	127	119.150	238.300	111	88	176	4	1.167.962	2.335.924	9.016
+ de 2,5 a 5	2.364.247	9.291.805	45.936	53.351	207.674	1.552	37.144	143.940	328	48.466	187.701	584	205.064	790.672	312	157	593	13	2.708.429	10.622.385	48.725
+ de 5 a 10	2.677.950	20.945.725	144.934	50.192	388.991	5.140	33.181	256.414	1.079	44.540	344.257	1.563	158.674	1.211.264	694	134	1.053	35	2.964.671	23.147.704	153.445
+ de 10 a 25	3.718.847	62.132.393	886.592	58.950	977.150	31.851	37.815	624.553	5.743	47.559	777.456	10.054	143.622	2.327.885	5.330	134	2.133	80	4.006.927	66.841.570	939.650
+ de 25 a 50	2.034.190	72.549.650	2.313.621	30.914	1.098.513	73.956	18.669	661.244	13.064	20.836	734.386	21.973	64.310	2.274.039	12.413	53	1.982	98	2.168.972	77.319.814	2.435.125
+ de 50 a 100	1.215.605	85.377.821	5.450.253	16.815	1.171.981	112.795	8.904	613.819	19.224	9.225	630.269	32.281	29.778	2.032.786	15.251	30	2.101	62	1.280.357	89.828.777	5.629.866
+ de 100 a 200	525.393	71.049.640	9.338.802	6.610	891.183	145.054	3.024	407.569	32.078	2.820	378.384	30.197	10.247	1.402.380	18.214	12	1.660	263	548.106	74.130.816	9.564.608
+ de 200 a 750	201.050	67.836.198	18.666.952	2.261	738.649	221.800	950	310.875	57.783	1.047	369.299	53.273	5.041	1.718.744	58.787	8	3.615	0	210.357	70.977.380	19.058.595
+ de 750 a 1.000	13.627	11.786.265	3.192.503	132	114.046	32.485	58	49.959	11.949	90	77.064	12.268	361	312.063	14.309	1	788	0	14.269	12.340.185	3.263.514
+ de 1.000 a 2.500	27.289	42.542.957	9.519.655	186	288.530	98.672	104	161.234	47.618	182	283.326	58.180	657	1.007.302	52.263	6	9.280	0	28.424	44.292.629	9.776.388
+ de 2.500 a 5.000	11.191	39.162.225	8.710.012	49	175.999	62.698	45	160.730	59.257	61	208.017	42.199	266	944.763	57.163	4	13.723	0	11.616	40.665.457	8.931.329
+ de 5.000 a 10.000	6.012	41.962.466	8.916.473	23	154.281	52.926	27	184.733	44.063	36	257.429	102.982	116	785.630	72.894	2	12.677	0	6.216	43.357.216	9.189.338
+ de 10.000 a 25.000	4.262	64.885.547	12.993.779	13	249.138	152.332	10	157.823	56.478	25	415.934	189.641	70	1.029.810	89.341	1	19.507	0	4.381	66.757.759	13.481.571
+ de 25.000 a 50.000	1.507	52.057.240	7.752.467	9	313.758	110.410	5	173.974	78.817	11	360.928	170.274	16	614.408	1.609	0	0	0	1.548	53.520.308	8.113.577
+ de 50.000 a 100.000	792	54.232.541	6.163.426	2	137.478	81.991	1	66.866	66.866	3	160.204	50.320	11	703.318	0	1	52.369	0	810	55.352.776	6.362.603
+ de 100.000	661	306.664.405	87.018.278	6	1.185.703	102.162	2	352.567	162.354	4	758.653	98.279	2	402.436	0	0	0	0	675	309.363.764	87.381.073
	14.962.809	1.005.615.611	181.126.483	282.793	8.182.262	1.286.288	185.292	4.390.619	656.851	238.011	6.031.716	874.288	930.807	17.989.222	398.766	760	121.786	556	16.600.472	1.042.331.216	184.343.232

PORCENTAJES DEL TRAMO RESPECTO DEL TOTAL DE CADA SITUACION

	SITUACION 1			SITUACION 2			SITUACION 3			SITUACION 4			SITUACION 5			SITUACION 6			TOTAL		
Tramos (en miles de pesos)	Cantidad	Deuda	Con Garantias	Cantidad	Deuda	Con Garantias	Cantidad	Deuda	Con Garantias	Cantidad	Deuda	Con Garantias	Cantidad	Deuda	Con Garantias	Cantidad	Deuda	Con Garantias	Cantidad	Deuda	Con Garantias
Hasta 1,0	7,90	0,12	0,37	13,22	0,46	0,46	14,24	0,60	0,19	15,88	0,63	0,25	20,78	1,08	0,04	16,97	0,11	0,78	8,90	0,14	0,33
+ de 1,0 a 2,5	6,54	0,19	0,43	9,16	0,63	0,57	10,24	0,86	0,27	10,63	0,84	0,25	12,80	1,32	0,05	11,58	0,14	2,27	7,04	0,22	0,39
+ de 2,5 a 5	15,80	0,92	0,49	18,87	2,54	0,75	20,05	3,28	0,23	20,36	3,11	0,31	22,03	4,40	0,04	20,66	0,49	2,19	16,32	1,02	0,46
+ de 5 a 10	17,90	2,08	0,69	17,75	4,75	1,32	17,91	5,84	0,42	18,71	5,71	0,45	17,05	6,73	0,06	17,63	0,86	3,32	17,86	2,22	0,66
+ de 10 a 25	24,85	6,18	1,43	20,85	11,94	3,26	20,41	14,22	0,92	19,98	12,89	1,29	15,43	12,94	0,23	17,63	1,75	3,75	24,14	6,41	1,41
+ de 25 a 50	13,59	7,21	3,19	10,93	13,43	6,73	10,08	15,06	1,98	8,75	12,18	2,99	6,91	12,64	0,55	6,97	1,63	4,94	13,07	7,42	3,15
+ de 50 a 100	8,12	8,49	6,38	5,95	14,32	9,62	4,81	13,98	3,13	3,88	10,45	5,12	3,20	11,30	0,75	3,95	1,73	2,95	7,71	8,62	6,27
+ de 100 a 200	3,51	7,07	13,14	2,34	10,89	16,28	1,63	9,28	7,87	1,18	6,27	7,98	1,10	7,80	1,30	1,58	1,36	15,84	3,30	7,11	12,90
+ de 200 a 750	1,34	6,75	27,52	0,80	9,03	30,03	0,51	7,08	18,59	0,44	6,12	14,43	0,54	9,55	3,42	1,05	2,97	0,00	1,27	6,81	26,85
+ de 750 a 1.000	0,09	1,17	27,09	0,05	1,39	28,48	0,03	1,14	23,92	0,04	1,28	15,92	0,04	1,73	4,59	0,13	0,65	0,00	0,09	1,18	26,45
+ de 1.000 a 2.500	0,18	4,23	22,38	0,07	3,53	34,20	0,06	3,67	29,53	0,08	4,70	20,53	0,07	5,60	5,19	0,79	7,62	0,00	0,17	4,25	22,07
+ de 2.500 a 5.000	0,07	3,89	22,24	0,02	2,15	35,62	0,02	3,66	36,87	0,03	3,45	20,29	0,03	5,25	6,05	0,53	11,27	0,00	0,07	3,90	21,96
+ de 5.000 a 10.000	0,04	4,17	21,25	0,01	1,89	34,30	0,01	4,21	23,85	0,02	4,27	40,00	0,01	4,37	9,28	0,26	10,41	0,00	0,04	4,16	21,19
+ de 10.000 a 25.000	0,03	6,45	20,03	0,00	3,04	61,14	0,01	3,59	35,79	0,01	6,90	45,59	0,01	5,72	8,68	0,13	16,02	0,00	0,03	6,40	20,19
+ de 25.000 a 50.000	0,01	5,18	14,89	0,00	3,83	35,19	0,00	3,96	45,30	0,00	5,98	47,18	0,00	3,42	0,26	0,00	0,00	0,00	0,01	5,13	15,16
+ de 50.000 a 100.000	0,01	5,39	11,36	0,00	1,68	59,64	0,00	1,52	100,00	0,00	2,66	31,41	0,00	3,91	0,00	0,13	43,00	0,00	0,00	5,31	11,49
+ de 100.000	0,00	30,50	28,38	0,00	14,49	8,62	0,00	8,03	46,05	0,00	12,58	12,95	0,00	2,24	0,00	0,00	0,00	0,00	0,00	29,68	28,25
	100,00	100,00	18,01	100,00	100,00	15,72	100,00	100,00	14,96	100,00	100,00	14,49	100,00	100,00	2,22	100,00	100,00	0,46	100,00	100,00	17,69

PORCENTAJES DE CADA SITUACION RESPECTO DEL TOTAL DE LAS SITUACIONES

TOTAL	90,13	96,48	98,26	1,70	0,78	0,70	1,12	0,42	0,36	1,43	0,58	0,47	5,61	1,73	0,22	0,00	0,01	0,00	100,00	100,00	100,00

ENTIDADES INTEGRANTES

BANCO DE CORRIENTES S.A.
BANCO DE LA CIUDAD DE BUENOS AIRES
BANCO DE LA PAMPA SOCIEDAD DE ECONOMÍA MIXTA
BANCO DE LA PROVINCIA DE CORDOBA S.A.
BANCO MUNICIPAL DE ROSARIO
BANCO PROVINCIA DEL NEUQUÉN SOCIEDAD ANÓNIMA
NUEVO BANCO DEL CHACO S. A.
BANCO DE INVERSION Y COMERCIO EXTERIOR S.A.
BANCO DE LA NACION ARGENTINA
BANCO DE LA PROVINCIA DE BUENOS AIRES
BANCO DEL CHUBUT S.A.
BANCO PROVINCIA DE TIERRA DEL FUEGO
NUEVO BANCO DE LA RIOJA SOCIEDAD ANONIMA

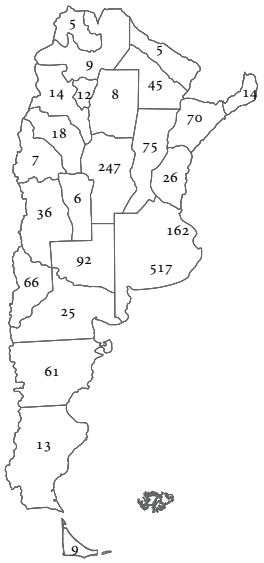

LOCALIZACIÓN EN EL PAÍS DE:	Filiales				Cajeros			Otras Dependencias		
	Hab.	Aut.	Solic.	Total	Hab.	Solic.	Total	Hab.	Solic.	Total
CAPITAL FEDERAL	162	0	8	170	747	101	848	51	0	51
BUENOS AIRES	517	0	12	529	1835	169	2004	133	1	134
CATAMARCA	14	0	0	14	67	26	93	3	0	3
CORDOBA	247	0	2	249	709	40	749	76	1	77
CORRIENTES	70	0	0	70	150	5	155	15	0	15
CHACO	45	0	0	45	222	9	231	62	1	63
CHUBUT	61	0	1	62	114	7	121	5	0	5
ENTRE RIOS	26	0	0	26	41	6	47	2	0	2
FORMOSA	5	0	0	5	9	2	11	0	0	0
JUJUY	5	0	0	5	15	7	22	1	0	1
LA PAMPA	92	0	0	92	94	9	103	3	0	3
LA RIOJA	18	0	0	18	52	3	55	9	0	9
MENDOZA	36	0	1	37	105	40	145	14	0	14
MISIONES	14	0	1	15	27	12	39	1	0	1
NEUQUEN	66	0	1	67	125	3	128	13	1	14
RIO NEGRO	25	0	0	25	58	6	64	3	0	3
SALTA	9	0	0	9	28	4	32	4	0	4
SAN JUAN	7	0	0	7	14	3	17	2	0	2
SAN LUIS	6	0	0	6	17	2	19	2	0	2
SANTA CRUZ	13	0	1	14	25	4	29	1	0	1
SANTA FE	75	0	4	79	176	32	208	25	0	25
SANTIAGO DEL ESTERO	8	0	0	8	13	4	17	0	0	0
TUCUMAN	12	0	0	12	29	7	36	3	0	3
TIERRA DEL FUEGO	9	0	2	11	53	1	54	6	0	6
TOTAL	**1542**	**0**	**33**	**1575**	**4725**	**502**	**5227**	**434**	**4**	**438**

LOCALIZACIÓN EN EL EXTERIOR DE:	Filiales	Of. Repr.
ESTADOS UNIDOS DE AMERICA	2	0
ESPAÑA	1	1
URUGUAY	2	0
CHILE	1	1
BRASIL	3	1
BOLIVIA	1	0
PANAMA	1	1
PARAGUAY	4	0
VENEZUELA	0	1
CHINA POPULAR	0	1
ISLAS CAIMANES	2	0
TOTAL	**17**	**6**

EVOLUCIÓN DE ESTADOS CONTABLES (en millones)

	Dic-2013	Dic-2014	Oct-2015	Nov-2015	Dic-2015
ACTIVO	430.438,7	592.574,6	679.888,6	749.249,5	753.586,9
Disponibilidades	76.846,9	86.185,4	93.700,1	84.739,6	126.788,3
Títulos Públicos y Privados	98.920,1	183.020,6	215.294,3	253.868,5	220.660,1
Préstamos	205.780,1	241.042,9	293.478,4	302.797,6	325.350,7
Sector Público no Financiero	46.660,1	49.426,3	59.431,5	59.378,5	68.398,9
Sector Financiero	2.297,8	2.155,0	2.747,1	2.720,8	2.972,3
Sector Privado no Financiero y Residentes en el Ext.	161.297,9	195.181,6	237.615,2	247.356,5	261.003,4
Adelantos	5.986,8	7.947,6	8.145,3	10.212,5	12.148,3
Doc a sola firma, descont. y comprados	43.166,6	49.912,2	65.623,5	69.015,6	73.422,7
Hipotecarios	31.760,3	34.707,6	37.006,7	37.452,1	38.607,3
Prendarios	6.678,5	8.041,3	9.147,3	9.410,6	9.592,8
Personales	32.705,5	44.122,5	57.911,0	59.552,9	60.928,6
Otros	38.612,0	47.203,3	55.606,4	57.588,7	61.954,5
Intereses y dif. cotiz. deveng. a cobrar	2.388,3	3.246,9	4.174,9	4.124,1	4.349,2
Previsiones	-4.475,6	-5.720,1	-6.315,4	-6.658,2	-7.023,9
Otros Cred.por Interm.Finan.	24.079,5	50.203,0	37.616,1	65.675,0	36.347,4
Montos a cobrar por ventas contado a liq. y a término	3.561,0	27.127,4	11.863,4	37.016,6	4.263,7
Otros	20.518,5	23.075,7	25.752,7	28.658,4	32.083,7
Bienes en Locación Financiera	432,5	606,5	659,7	668,9	671,4
Part. en otras Sociedades	4.664,3	6.760,7	8.618,3	8.946,6	8.394,5
En entidades financieras	1.685,9	2.161,9	2.450,6	2.466,1	2.582,0
Otras	2.978,5	4.598,8	6.167,8	6.480,4	5.812,6
Créditos Diversos	9.665,8	12.406,6	16.330,5	18.104,8	18.194,2
Bienes de Uso	2.994,0	3.253,1	3.713,9	3.769,0	3.780,3
Bienes Diversos	882,8	1.252,5	1.816,6	1.890,3	2.011,9
Bienes Intangibles	456,8	491,1	645,5	655,7	666,7
Filiales en el Exterior	5.627,4	7.243,0	7.922,4	8.023,5	10.633,2
Partidas Pend. de Imputación	88,3	109,1	92,7	109,9	88,3
PASIVO	387.753,5	531.406,2	600.975,9	667.853,3	668.133,5
Depósitos	349.721,6	466.142,5	545.026,7	582.562,5	607.504,3
Sector Público no financiero	161.789,2	206.185,1	198.317,9	230.793,3	238.004,3
Sector Financiero	684,0	935,6	654,4	891,9	848,2
Sector Privado no Financiero y Residentes en el Ext.	187.248,4	259.021,8	346.054,4	350.877,3	368.651,8
Cuentas corrientes	37.177,4	51.144,4	60.272,3	62.985,2	58.625,1
Caja de ahorros	57.402,7	82.329,1	106.207,2	108.105,2	118.218,8
Plazo fijo e inversiones a plazo	85.090,0	115.341,1	165.907,4	164.970,9	178.678,8
Otros	6.391,3	8.252,7	10.529,2	11.663,4	9.893,5
Intereses y dif. cotiz. deveng. a pagar	1.187,0	1.954,6	3.138,3	3.152,5	3.235,6
Otras Oblig.por Intermed. Financ.	24.694,3	46.195,5	33.669,8	61.277,7	33.370,0
Obligaciones Negociables	302,6	613,7	1.031,4	1.019,2	1.467,8
Líneas de Créditos del Exterior	3.661,3	5.054,7	6.674,5	6.320,5	8.548,4
Montos a pagar por compras contado a liq. y a término	846,1	978,2	98,6	909,4	1.898,7
Otras	19.884,3	39.548,9	25.865,3	53.028,6	21.455,2
Obligaciones Diversas	9.432,5	14.926,2	17.523,9	19.196,1	21.684,7
Previsiones	3.598,4	3.790,9	4.535,7	4.560,5	4.932,4
Partidas Pendientes de Imputación	284,1	331,7	205,2	242,4	627,8
Obligaciones Subordinadas	22,4	19,4	14,6	14,1	14,2
PATRIMONIO NETO	42.685,2	61.168,4	78.912,6	81.396,2	85.453,4
Capital, Aportes y Reservas	18.256,1	20.970,4	25.412,7	25.488,8	25.784,9
Resultados no asignados	24.429,1	40.197,9	53.499,9	55.907,4	59.668,4
RESULTADOS MENSUALES	1.762,1	863,8	2.159,8	2.485,0	3.732,9
Ingresos financieros	5.493,7	6.228,0	10.395,4	10.273,4	14.450,3
Por Intereses	3.830,1	5.832,5	9.086,5	8.998,9	8.980,1
Otros Ingresos Financieros	1.663,6	395,5	1.309,0	1.274,5	5.470,2
Egresos financieros	-1.745,0	-2.961,0	-4.416,4	-4.328,1	-5.618,8
Por Intereses	-1.785,3	-2.579,8	-3.827,6	-3.821,1	-3.973,4
Otros Egresos Financieros	40,3	-381,2	-588,8	-506,9	-1.645,4
Cargo por incobrabilidad	-920,6	-343,8	-248,5	-496,6	-384,2
Ingresos por servicios	985,2	1.324,2	1.626,8	1.653,1	1.827,2
Egresos por servicios	-220,8	-384,8	-446,8	-412,4	-484,9
Gastos de administración	-2.028,5	-2.881,6	-3.160,8	-3.465,7	-4.680,7
Créditos recuperados	27,4	20,0	35,7	23,2	23,7
Otros	-235,6	-118,0	133,9	192,2	67,0
Impuesto a las ganancias	406,3	-19,2	-1.759,5	-954,2	-1.466,7
CUENTAS DE ORDEN					
Créditos irrecuperables en Cuentas de Orden	3.702,9	4.099,7	4.583,5	4.638,2	4.834,1
Contingentes acreedoras	259.812,6	314.457,1	372.825,6	382.613,9	420.112,0
De Control acreedoras	161.832,8	280.347,4	370.446,0	412.278,4	418.777,8
De Derivados acreedoras	5.093,7	8.874,7	16.743,9	16.721,1	2.238,4
De Actividad fiduciaria acreedoras	35.602,2	56.161,3	62.471,1	63.222,7	63.817,1
Contingentes deudoras	259.837,7	314.465,4	372.807,2	382.595,5	420.093,6
De Control deudoras	158.104,8	276.239,5	365.881,0	407.658,7	413.962,1
De Derivados deudoras	5.093,7	8.874,7	16.743,9	16.721,1	2.238,4
De Actividad fiduciaria deudoras	35.602,2	56.161,3	62.471,1	63.222,7	63.817,1
Importe a netear de operac. y pases, a término y contado a l	5.757,5	29.029,0	14.480,2	40.135,5	7.376,9

INDICADORES

	Dic-2013	Dic-2014	Oct-2015	Nov-2015	Dic-2015	Sistema
1 - CAPITAL (%)						
C1 - Apalancamiento (en veces)	8,95	8,21	7,43	7,71	7,73	7,00
C2 - Pérdida Potencial de Cartera en Situación 2 a 6 (%)	0,31	0,69	0,22	1,48	1,18	0,94
C3 - Pérdida Potencial de Cartera en Situación 3 a 6 (%)	-4,76	-3,52	-3,23	-2,69	-2,67	-3,21
2 - ACTIVOS (%)						
A9 - Total Cartera Irregular / Total Financiaciones (%)	1,06	1,26	1,13	1,29	1,27	1,42
A11 - Cartera Irregular Sector Privado (%)	1,35	1,56	1,40	1,60	1,60	1,57
A12 - Participación Cartera Comercial Sector Privado (%)	67,16	66,38	72,14	72,56	73,83	61,87
A13 - Participación Cartera Consumo Sector Privado (%)	33,47	34,30	32,12	31,51	30,22	39,75
A14 - Previsiones sobre Cartera Irregular Total (%)	177,07	156,91	163,52	146,27	145,06	148,22
A16 - Cartera Irregular Consumo Sector Privado (%)	1,92	2,02	1,66	1,74	1,75	2,30
A17 - Cartera Irregular Comercial Sector Privado (%)	1,06	1,30	1,20	1,45	1,45	1,07
A21 - Posición de Previsiones Mínimas (%)	50,44	46,70	37,32	35,40	36,06	33,17
AG3 - Importancia de cartera vencida del Sector Privado (%)	0,80	1,00	1,00	1,07	1,10	1,09
AG29 - Disponibilidades / Activo Neteado (%)	18,10	15,29	14,08	11,95	16,99	19,11
3 - EFICIENCIA						
E1 - Absorción de Gastos de Ad. con Volúmen de Negocio (%)	3,48	3,70	4,08	3,99	3,99	5,05
E2 - Margen de rentabilidad operat./Gastos de Estructura (%)	79,80	95,81	91,54	93,14	99,77	73,89
E4 - Depósitos por Empleado (en millones de pesos)	9,08	11,91	13,66	14,60	15,18	12,46
E5 - Financiaciones por Empleado (en millones de pesos)	5,41	6,23	7,41	7,66	8,20	8,30
4 - RENTABILIDAD (%)						
R1 - Rendimiento Anual del Patrimonio (ROE) (%)	31,58	35,47	31,18	32,52	35,92	33,73
R2 - Rendimiento Ordinario del Patrimonio (%)	44,00	49,16	47,26	48,45	53,29	44,82
R8 - Tasa Implicita Préstamos Totales (%)	16,04	19,78	20,33	20,41	20,59	24,20
R9 - Tasa Implicita Depósitos Totales (%)	5,72	7,17	7,43	7,52	7,61	8,93
R17 - Gastos en Personal / Gastos de Administración (%)	73,09	72,66	72,92	73,01	73,62	58,93
RG1 - Retorno sobre Activos (ROA) (%)	3,00	3,80	3,44	3,58	3,96	4,24
RG2 - Ingresos Financieros Netos / Activo Neteado (%)	8,06	9,18	9,36	9,57	10,24	10,76
RG3 - Cargos por Incobrabilidad / Activo Neteado (%)	0,71	0,48	0,48	0,53	0,52	0,85
RG4 - Ingresos Netos por Servicios / Activo Neteado (%)	2,08	2,06	2,01	2,03	2,04	3,34
RG5 - Gastos de Administración / Activo Neteado (%)	5,25	5,50	5,69	5,73	5,88	7,62
RG15 - Retorno / Activos (ROA) antes del Imp. De Gcias. (%)	4,20	5,42	5,38	5,57	6,12	6,30
5 - LIQUIDEZ (%)						
L1 - Liquidez Total con Posición de Call (%)	26,08	31,63	34,17	34,86	34,37	39,19
L8_II - Liquidez Total (%)	25,94	31,56	34,16	34,87	34,33	39,06
L9 - Liquidez Inmediata (Disp + Lebacs/ Nobacs x Pases) (%)	22,09	23,58	18,85	20,39	21,15	26,70

INFORMACIÓN ADICIONAL

	Dic-2013	Dic-2014	Jun-2015	Set-2015	Dic-2015
Cantidad de cuentas corrientes	558.730	596.154	546.203	544.451	549.809
Cantidad de cuentas de ahorro	13.759.025	15.043.799	15.844.700	16.185.901	16.611.478
Cantidad de operaciones a plazo fijo Individuos	625.724	685.198	753.209	787.903	795.315
Cantidad de operaciones a plazo fijo Empresas	26.468	27.912	29.487	30.584	30.769
Cantidad de operaciones por préstamos Individuos	5.769.105	6.148.511	6.208.089	6.286.916	6.640.204
Cantidad de operaciones por préstamos Empresas	311.312	1.210.040	324.517	325.962	337.872
Dotación de personal	38.358	38.933	39.112	39.620	39.766
Cantidad de titulares por tarjetas de crédito	3.984.538	4.256.869	4.196.057	4.272.549	4.365.039
Cantidad de tarjetas de crédito (plásticos)	5.432.706	5.406.019	5.588.456	5.678.911	5.708.221
Cantidad de cuentas con tarjetas de débito	9.549.680	15.106.040	14.568.059	14.725.391	14.856.758
Cantidad de tarjetas de débito	9.869.889	15.024.195	14.115.067	14.737.383	14.969.340
Cantidad de cheques librados por cuentacorrentistas	14.273.773	14.180.773	12.711.592	13.294.615	14.182.499
Monto pagado por cheques librados	255.769.435	303.726.687	325.912.421	351.782.618	386.222.296

PAGO DE REMUNERACIONES MEDIANTE ACREDITACIÓN BANCARIA

	Dic-2013	Dic-2014	Oct-2015	Nov-2015	Dic-2015
Cantidad de Cuentas	2.246.029	2.472.521	3.057.399	3.075.855	3.181.781
Cantidad de Empresas	14.396	14.661	22.839	23.488	24.618

ESTADO DE SITUACIÓN DE DEUDORES

	Dic-2013	Dic-2014	Oct-2015	Nov-2015	Dic-2015
TOTAL DE FINANCIACIONES Y GARANTIAS OTORGADAS	246.232,7	297.185,8	352.929,9	362.551,8	394.183,5
Sit.1: En situación normal	98,08%	97,89%	98,11%	97,78%	97,90%
Sit.2: Con seguimiento especial/Riesgo bajo	0,87%	0,86%	0,76%	0,93%	0,83%
Sit.3: Con problemas/Riesgo medio	0,44%	0,46%	0,28%	0,43%	0,41%
Sit.4: Con alto riesgo de insolvencia/Riesgo alto	0,36%	0,49%	0,58%	0,58%	0,60%
Sit.5: Irrecuperable	0,25%	0,30%	0,26%	0,28%	0,26%
Sit.6: Irrecuperable por disposición técnica	0,00%	0,00%	0,00%	0,00%	0,00%
TOTAL GARANTIZADO - Garantías Preferidas A y B	14,58%	18,78%	19,88%	19,63%	19,19%
Sit.1: En situación normal	14,22%	18,45%	19,50%	19,21%	18,80%
Sit.2: Con seguimiento especial/Riesgo bajo	0,19%	0,14%	0,20%	0,17%	0,15%
Sit.3: Con problemas/Riesgo medio	0,10%	0,04%	0,04%	0,11%	0,11%
Sit.4: Con alto riesgo de insolvencia/Riesgo alto	0,04%	0,09%	0,09%	0,09%	0,09%
Sit.5: Irrecuperable	0,04%	0,05%	0,05%	0,05%	0,05%
Sit.6: Irrecuperable por disposición técnica	0,00%	0,00%	0,00%	0,00%	0,00%
TOTAL DE GARANTIAS OTORGADAS	11,87%	14,55%	12,90%	12,55%	13,32%

COMPOSICIÓN DE CARTERA

	Dic-2013	Dic-2014	Oct-2015	Nov-2015	Dic-2015
CARTERA COMERCIAL					
Monto	162.311,9	188.950,1	218.459,9	223.377,0	249.427,6
% sobre Financiaciones	65,92%	63,58%	61,90%	61,61%	63,28%
Garantías otorgadas	11,53%	14,18%	12,51%	12,17%	12,95%
Total Garantizado - Garantías Preferidas A y B	8,26%	12,61%	14,08%	13,89%	13,83%
CARTERA DE CONSUMO O VIVIENDA					
Monto	64.183,1	82.139,0	91.030,3	92.303,9	94.682,8
% sobre Financiaciones	26,07%	27,64%	25,79%	25,46%	24,02%
Garantías otorgadas	0,06%	0,03%	0,02%	0,02%	0,02%
Total Garantizado - Garantías Preferidas A y B	4,77%	4,33%	3,63%	3,54%	3,27%
CARTERA COMERCIAL ASIMILABLE A CONSUMO					
Monto	19.737,7	26.096,8	43.439,8	46.870,9	50.073,0
% sobre Financiaciones	8,02%	8,78%	12,31%	12,93%	12,70%
Garantías otorgadas	0,27%	0,35%	0,37%	0,36%	0,35%
Total Garantizado - Garantías Preferidas A y B	1,56%	1,83%	2,17%	2,20%	2,08%
Previsiones por riesgo de incobrabilidad constituídas	4.388,6	5.636,2	6.269,6	6.602,6	7.023,9

DEUDORES DEL SISTEMA FINANCIERO - INFORMACIÓN POR TRAMO DE DEUDA Y SITUACIÓN

CANTIDAD DE REGISTROS, DEUDAS Y DEUDAS CON GARANTIAS

	SITUACION 1			SITUACION 2			SITUACION 3			SITUACION 4			SITUACION 5			SITUACION 6			TOTAL		
Tramos (en miles de pesos)	Cantidad	Deuda	Con Garantias	Cantidad	Deuda	Con Garantias	Cantidad	Deuda	Con Garantias	Cantidad	Deuda	Con Garantias	Cantidad	Deuda	Con Garantias	Cantidad	Deuda	Con Garantias	Cantidad	Deuda	Con Garantias
Hasta 1,0	231.547	231.547	1.164	4.183	4.183	12	2.155	2.155	6	2.511	2.511	13	21.782	21.782	0	18	18	0	262.196	262.196	1.195
+ de 1,0 a 2,5	176.758	353.516	1.608	2.377	4.754	23	1.337	2.674	25	1.995	3.990	14	13.526	27.052	12	5	10	0	195.998	391.996	1.682
+ de 2,5 a 5	415.598	1.640.229	7.363	4.795	18.795	132	2.668	10.529	49	4.608	18.145	51	29.455	115.585	13	12	47	0	457.136	1.803.330	7.608
+ de 5 a 10	495.155	3.879.139	20.917	5.617	44.170	801	3.132	24.698	284	5.322	41.832	96	28.297	219.408	117	10	83	0	537.533	4.209.330	22.215
+ de 10 a 25	735.019	12.444.853	121.182	8.981	152.494	4.091	5.461	93.035	1.304	8.841	149.228	1.208	32.912	540.657	564	21	344	26	791.235	13.380.611	128.375
+ de 25 a 50	500.953	18.113.602	332.547	6.478	233.338	9.425	3.976	144.015	3.702	5.803	207.809	2.891	17.086	606.299	2.044	8	284	0	534.304	19.305.347	350.609
+ de 50 a 100	392.229	27.936.156	1.136.519	5.046	358.311	22.774	2.467	171.926	6.807	3.266	223.073	6.075	7.785	530.077	5.753	11	740	0	410.804	29.220.283	1.177.928
+ de 100 a 200	194.804	26.478.695	3.641.189	2.638	357.001	52.723	981	132.173	18.202	943	124.925	8.864	2.555	349.179	8.741	5	686	263	201.926	27.442.659	3.729.982
+ de 200 a 750	87.935	30.260.079	10.647.331	1.113	369.380	135.292	353	116.995	33.786	291	103.618	24.635	1.416	504.606	28.213	6	2.485	0	91.114	31.357.163	10.869.257
+ de 750 a 1.000	5.934	5.128.475	1.672.044	63	54.954	16.870	26	22.357	6.511	32	27.503	6.823	117	100.862	6.435	1	788	0	6.173	5.334.939	1.708.683
+ de 1.000 a 2.500	10.829	16.865.339	4.047.029	100	152.421	60.061	55	84.362	20.269	51	83.177	18.074	263	401.589	17.539	5	7.265	0	11.303	17.594.153	4.162.972
+ de 2.500 a 5.000	3.968	13.785.967	3.437.698	24	88.704	25.536	20	70.610	33.193	20	67.204	13.158	114	406.278	28.132	4	13.723	0	4.150	14.432.486	3.537.717
+ de 5.000 a 10.000	1.798	12.417.931	3.110.668	8	51.980	21.184	16	113.009	16.802	16	116.941	51.493	45	325.742	28.057	2	12.677	0	1.885	13.038.280	3.228.204
+ de 10.000 a 25.000	1.168	17.527.191	3.563.299	5	100.592	56.852	6	94.121	44.736	8	152.608	40.023	36	506.566	44.435	1	19.507	0	1.224	18.400.585	3.749.345
+ de 25.000 a 50.000	418	14.465.209	2.175.809	4	124.743	67.076	2	72.198	0	3	88.834	20.120	5	218.465	0	0	0	0	432	14.969.449	2.263.005
+ de 50.000 a 100.000	232	15.786.351	1.584.627	0	0	0	1	66.866	66.866	3	160.204	50.320	8	472.951	0	1	52.369	0	245	16.538.741	1.701.813
+ de 100.000	192	174.311.208	78.940.832	5	992.480	102.162	2	352.567	162.354	4	758.653	98.279	1	269.496	0	0	0	0	204	176.684.404	79.303.627
	3.254.537	391.625.487	114.441.826	41.437	3.108.300	575.014	22.658	1.574.290	414.896	33.717	2.330.255	342.137	155.403	5.616.594	170.055	110	111.026	289	3.507.862	404.365.952	115.944.217

PORCENTAJES DEL TRAMO RESPECTO DEL TOTAL DE CADA SITUACION

	SITUACION 1			SITUACION 2			SITUACION 3			SITUACION 4			SITUACION 5			SITUACION 6			TOTAL		
Tramos (en miles de pesos)	Cantidad	Deuda	Con Garantias	Cantidad	Deuda	Con Garantias	Cantidad	Deuda	Con Garantias	Cantidad	Deuda	Con Garantias	Cantidad	Deuda	Con Garantias	Cantidad	Deuda	Con Garantias	Cantidad	Deuda	Con Garantias
Hasta 1,0	7,11	0,06	0,50	10,09	0,13	0,29	9,51	0,14	0,28	7,45	0,11	0,52	14,02	0,39	0,00	16,36	0,02	0,00	7,47	0,06	0,46
+ de 1,0 a 2,5	5,43	0,09	0,45	5,74	0,15	0,48	5,90	0,17	0,93	5,92	0,17	0,35	8,70	0,48	0,04	4,55	0,01	0,00	5,59	0,10	0,43
+ de 2,5 a 5	12,77	0,42	0,45	11,57	0,60	0,70	11,78	0,67	0,47	13,67	0,78	0,28	18,95	2,06	0,01	10,91	0,04	0,00	13,03	0,45	0,42
+ de 5 a 10	15,21	0,99	0,54	13,56	1,42	1,81	13,82	1,57	1,15	15,78	1,80	0,23	18,21	3,91	0,05	9,09	0,07	0,00	15,32	1,04	0,53
+ de 10 a 25	22,58	3,18	0,97	21,67	4,91	2,68	24,10	5,91	1,40	26,22	6,40	0,81	21,18	9,63	0,10	19,09	0,31	7,56	22,56	3,31	0,96
+ de 25 a 50	15,39	4,63	1,84	15,63	7,51	4,04	17,55	9,15	2,57	17,21	8,92	1,39	10,99	10,79	0,34	7,27	0,26	0,00	15,23	4,77	1,82
+ de 50 a 100	12,05	7,13	4,07	12,18	11,53	6,36	10,89	10,92	3,96	9,69	9,57	2,72	5,01	9,44	1,09	10,00	0,67	0,00	11,71	7,23	4,03
+ de 100 a 200	5,99	6,76	13,75	6,37	11,49	14,77	4,33	8,40	13,77	2,80	5,36	7,10	1,64	6,22	2,50	4,55	0,62	38,34	5,76	6,79	13,59
+ de 200 a 750	2,70	7,73	35,19	2,69	11,88	36,63	1,56	7,43	28,88	0,86	4,45	23,77	0,91	8,98	5,59	5,45	2,24	0,00	2,60	7,75	34,66
+ de 750 a 1.000	0,18	1,31	32,60	0,15	1,77	30,70	0,11	1,42	29,12	0,09	1,18	24,81	0,08	1,80	6,38	0,91	0,71	0,00	0,18	1,32	32,03
+ de 1.000 a 2.500	0,33	4,31	24,00	0,24	4,90	39,40	0,24	5,36	24,03	0,15	3,57	21,73	0,17	7,15	4,37	4,55	6,54	0,00	0,32	4,35	23,66
+ de 2.500 a 5.000	0,12	3,52	24,94	0,06	2,85	28,79	0,09	4,49	47,01	0,06	2,88	19,58	0,07	7,23	6,92	3,64	12,36	0,00	0,12	3,57	24,51
+ de 5.000 a 10.000	0,06	3,17	25,05	0,02	1,67	40,75	0,07	7,18	14,87	0,05	5,02	44,03	0,03	5,80	8,61	1,82	11,42	0,00	0,05	3,22	24,76
+ de 10.000 a 25.000	0,04	4,48	20,33	0,01	3,24	56,52	0,03	5,98	47,53	0,02	6,55	26,23	0,02	9,02	8,77	0,91	17,57	0,00	0,03	4,55	20,38
+ de 25.000 a 50.000	0,01	3,69	15,04	0,01	4,01	53,77	0,01	4,59	0,00	0,01	3,81	22,65	0,00	3,89	0,00	0,00	0,00	0,00	0,01	3,70	15,12
+ de 50.000 a 100.000	0,01	4,03	10,04	0,00	0,00	0,00	0,00	4,25	100,00	0,01	6,87	31,41	0,01	8,42	0,00	0,91	47,17	0,00	0,01	4,09	10,29
+ de 100.000	0,01	44,51	45,29	0,01	31,93	10,29	0,01	22,40	46,05	0,01	32,56	12,95	0,00	4,80	0,00	0,00	0,00	0,00	0,01	43,69	44,88
	100,00	100,00	29,22	100,00	100,00	18,50	100,00	100,00	26,35	100,00	100,00	14,68	100,00	100,00	3,03	100,00	100,00	0,26	100,00	100,00	28,67

PORCENTAJES DE CADA SITUACION RESPECTO DEL TOTAL DE LAS SITUACIONES

TOTAL	92,78	96,85	98,70	1,18	0,77	0,50	0,65	0,39	0,36	0,96	0,58	0,30	4,43	1,39	0,15	0,00	0,03	0,00	100,00	100,00	100,00

MATRIZ DE TRANSICIÓN DE DEUDORES

BANCOS PUBLICOS - SECTOR PRIVADO NO FINANCIERO - CARTERA COMERCIAL

			12/2015				
			a situación 1	a situación 2	a situación 3	a situación 4	a situación 5
12/2014	de situación 1	deudores	23.771	191	111	102	15
		deuda 2014	129.811.452	941.661	809.091	487.386	48.309
		deuda 2015	165.375.579	885.683	645.000	496.054	21.929
	de situación 2	deudores	149	49	17	10	17
		deuda 2014	216.948	547.585	84.164	102.447	21.540
		deuda 2015	256.780	470.576	67.676	131.684	16.080
	de situación 3	deudores	18	6	26	13	23
		deuda 2014	77.085	12.907	141.651	349.166	62.428
		deuda 2015	21.841	12.067	145.002	467.264	65.779
	de situación 4	deudores	9	4	4	50	64
		deuda 2014	10.405	77.127	21.290	344.010	224.825
		deuda 2015	27.402	171.224	20.030	374.405	225.094
	de situación 5	deudores	3	5	2	1	506
		deuda 2014	4.271	43.882	7.810	756	2.099.521
		deuda 2015	4.546	42.969	7.008	727	2.388.464

Variación de la Asistencia al Deudor

		1	2	3	4	5
12/2014	deudores	24.554	251	92	136	538
	deuda	135.887.302	1.106.138	705.984	686.463	2.251.035
Novedades deudores	nuevos	2.996	9	4	1	1
	a mejor situación	0	149	24	17	11
	de mejor situación	0	191	128	125	119
	igual situación	23.771	49	26	50	506
	a peor situación	419	44	36	64	0
	de peor situación	179	15	6	1	0
	bajas	364	9	6	5	21
12/2015	deudores	26.946	264	164	177	626
	deuda	178.222.305	1.593.981	892.000	1.471.963	2.718.463

BANCOS PUBLICOS - SECTOR PRIVADO NO FINANCIERO - CARTERA CONSUMO

			12/2015				
			a situación 1	a situación 2	a situación 3	a situación 4	a situación 5
12/2014	de situación 1	deudores	2.783.166	31.580	16.144	20.574	3.091
		deuda 2014	87.273.826	1.022.996	474.032	592.820	92.719
		deuda 2015	105.260.328	1.166.872	496.589	568.896	83.327
	de situación 2	deudores	21.477	3.221	1.605	2.724	4.454
		deuda 2014	873.560	167.796	64.131	85.209	118.912
		deuda 2015	803.369	141.322	53.953	73.780	106.168
	de situación 3	deudores	5.825	730	1.019	2.837	6.977
		deuda 2014	223.448	27.331	44.170	84.304	189.384
		deuda 2015	195.082	22.265	36.615	70.791	169.421
	de situación 4	deudores	4.625	353	566	5.465	14.982
		deuda 2014	131.891	11.911	15.868	119.823	398.402
		deuda 2015	124.348	9.896	13.285	98.959	380.558
	de situación 5	deudores	1.468	225	414	870	139.440
		deuda 2014	43.667	8.477	13.850	23.402	2.268.317
		deuda 2015	41.878	8.080	14.432	24.731	2.240.117

Variación de la Asistencia al Deudor

		1	2	3	4	5
12/2014	deudores	3.170.617	48.763	26.344	36.597	170.163
	deuda	91.833.597	1.428.617	647.042	782.270	2.647.584
Novedades deudores	nuevos	550.683	7.748	4.094	2.566	468
	a mejor situación	0	21.477	6.555	5.544	2.977
	de mejor situación	0	31.580	17.749	26.135	29.504
	igual situación	2.783.166	3.221	1.019	5.465	139.440
	a peor situación	71.389	8.783	9.814	14.982	0
	de peor situación	33.395	1.308	980	870	0
	bajas	316.062	15.282	8.956	10.606	27.746
12/2015	deudores	3.367.244	43.857	23.842	35.036	169.412
	deuda	121.469.203	1.534.374	694.096	874.111	2.982.976

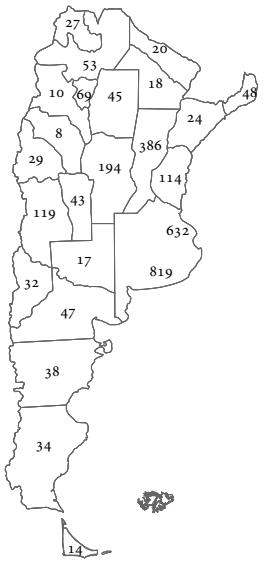

LOCALIZACIÓN EN EL PAÍS DE:	Filiales				Cajeros			Otras Dependencias		
	Hab.	Aut.	Solic.	Total	Hab.	Solic.	Total	Hab.	Solic.	Total
CAPITAL FEDERAL	632	2	2	636	3312	76	3388	197	3	200
BUENOS AIRES	819	8	51	878	4284	85	4369	415	4	419
CATAMARCA	10	0	0	10	48	0	48	1	0	1
CORDOBA	194	1	4	199	942	10	952	60	0	60
CORRIENTES	24	0	0	24	108	2	110	6	0	6
CHACO	18	0	1	19	91	4	95	4	0	4
CHUBUT	38	0	1	39	185	1	186	5	0	5
ENTRE RIOS	114	0	2	116	548	10	558	18	0	18
FORMOSA	20	0	0	20	130	3	133	7	0	7
JUJUY	27	0	0	27	222	7	229	13	0	13
LA PAMPA	17	0	0	17	55	1	56	3	0	3
LA RIOJA	8	0	2	10	48	2	50	2	0	2
MENDOZA	119	0	1	120	621	6	627	38	0	38
MISIONES	48	0	0	48	318	4	322	8	0	8
NEUQUEN	32	2	2	36	163	3	166	11	0	11
RIO NEGRO	47	0	0	47	290	9	299	8	0	8
SALTA	53	1	1	55	401	7	408	18	0	18
SAN JUAN	29	0	1	30	242	2	244	12	0	12
SAN LUIS	43	0	1	44	199	2	201	16	0	16
SANTA CRUZ	34	0	1	35	180	1	181	5	1	6
SANTA FE	386	0	1	387	1800	8	1808	97	0	97
SANTIAGO DEL ESTERO	45	0	0	45	211	8	219	8	0	8
TUCUMAN	69	0	2	71	432	14	446	27	0	27
TIERRA DEL FUEGO	14	0	2	16	71	1	72	0	0	0
TOTAL	**2840**	**14**	**75**	**2929**	**14901**	**266**	**15167**	**979**	**8**	**987**

LOCALIZACIÓN EN EL EXTERIOR DE:	Filiales	Of. Repr.
ISLAS CAIMANES	1	0
TOTAL	**1**	**0**

EVOLUCIÓN DE ESTADOS CONTABLES (en millones)

	Dic-2013	Dic-2014	Oct-2015	Nov-2015	Dic-2015
A C T I V O	553.830,7	728.044,7	932.364,7	986.580,8	1069.512,1
Disponibilidades	110.547,0	129.354,4	142.828,3	141.513,5	218.526,0
Títulos Públicos y Privados	42.817,2	109.261,6	147.132,7	162.334,4	168.390,1
Préstamos	326.707,2	392.023,4	505.332,3	528.768,4	546.439,0
Sector Público no Financiero	1.777,6	2.043,7	2.237,9	2.208,4	2.266,8
Sector Financiero	10.564,8	7.841,8	9.299,3	9.268,1	9.924,3
Sector Privado no Financiero y Residentes en el Ext.	322.464,4	392.830,4	506.314,7	530.122,9	547.350,4
Adelantos	46.318,5	57.572,7	74.437,0	80.365,3	74.528,1
Doc a sola firma, descont. y comprados	79.525,9	95.454,4	123.039,6	127.642,5	131.729,6
Hipotecarios	13.036,4	14.001,2	16.123,7	16.798,1	17.844,2
Prendarios	15.218,0	16.009,4	19.665,5	20.188,3	20.254,4
Personales	59.193,9	68.322,5	90.571,6	93.571,3	94.557,3
Otros	103.665,7	134.535,8	174.195,4	182.783,9	198.922,0
Intereses y dif. cotiz. deveng. a cobrar	5.506,1	6.934,5	8.281,9	8.773,5	9.514,8
Previsiones	-8.099,6	-10.692,6	-12.519,5	-12.831,0	-13.102,5
Otros Cred.por Interm.Finan.	30.456,6	41.359,5	65.211,9	79.538,2	57.638,6
Montos a cobrar por ventas contado a liq. y a término	5.655,9	8.722,5	23.902,9	38.607,0	18.146,4
Otros	24.800,7	32.637,1	41.309,0	40.931,2	39.492,1
Bienes en Locación Financiera	8.398,8	9.276,1	11.051,9	11.144,2	11.208,8
Part. en otras Sociedades	10.444,3	13.994,3	17.043,5	17.182,9	18.495,4
En entidades financieras	6.524,7	9.076,0	10.555,0	10.755,3	11.456,4
Otras	3.919,6	4.918,3	6.488,5	6.427,6	7.038,9
Créditos Diversos	10.879,8	13.592,6	19.364,6	21.004,5	22.702,6
Bienes de Uso	7.621,7	9.196,3	11.338,0	11.488,1	12.508,2
Bienes Diversos	2.606,2	5.670,4	7.803,9	8.126,7	7.960,4
Bienes Intangibles	3.214,3	4.122,7	5.108,2	5.265,6	5.348,0
Filiales en el Exterior	---	---	---	---	---
Partidas Pend. de Imputación	137,5	193,2	149,4	214,5	295,2
P A S I V O	478.791,5	625.876,7	804.130,2	854.572,5	933.835,0
Depósitos	400.107,9	509.773,6	653.785,7	679.781,7	743.644,2
Sector Público no financiero	41.424,5	50.810,5	56.143,9	58.111,9	53.028,3
Sector Financiero	438,6	811,5	667,9	771,7	808,1
Sector Privado no Financiero y Residentes en el Ext.	358.244,8	458.151,6	596.973,9	620.898,1	689.807,8
Cuentas corrientes	96.068,8	125.713,8	149.673,6	165.076,4	162.274,4
Caja de ahorros	91.404,2	120.274,7	148.848,9	150.920,2	181.812,0
Plazo fijo e inversiones a plazo	161.368,5	199.412,5	281.833,9	285.525,9	328.868,9
Otros	6.889,2	9.072,2	10.959,3	13.455,7	10.662,0
Intereses y dif. cotiz. deveng. a pagar	2.514,1	3.678,4	5.658,2	5.920,0	6.190,5
Otras Oblig.por Intermed. Financ.	55.158,7	81.799,8	109.798,0	132.187,3	145.592,8
Obligaciones Negociables	9.283,3	14.280,4	15.545,6	17.565,8	19.359,5
Líneas de Créditos del Exterior	2.835,3	5.154,4	8.662,7	8.573,1	14.092,0
Montos a pagar por compras contado a liq. y a término	4.670,2	8.888,4	12.856,1	11.541,4	17.448,7
Otras	38.369,9	53.476,7	72.733,6	94.507,0	94.692,6
Obligaciones Diversas	16.359,2	24.813,7	30.439,4	32.207,4	32.204,9
Previsiones	3.031,8	4.171,5	4.539,7	4.530,9	4.760,5
Partidas Pendientes de Imputación	730,9	906,5	382,5	584,2	743,4
Obligaciones Subordinadas	3.402,9	4.411,5	5.184,9	5.281,0	6.889,2
P A T R I M O N I O N E T O	75.039,2	102.168,0	128.234,5	132.008,3	135.677,1
Capital, Aportes y Reservas	51.753,7	64.480,6	96.171,7	96.172,8	95.985,6
Resultados no asignados	23.285,5	37.687,4	32.062,8	35.835,6	39.691,6
R E S U L T A D O S M E N S U A L E S	2.979,8	2.502,2	4.246,0	3.777,0	3.982,0
Ingresos financieros	10.249,7	11.820,9	17.079,6	16.886,0	17.971,1
Por Intereses	6.836,0	10.845,6	14.743,7	14.073,5	15.008,8
Otros Ingresos Financieros	3.413,8	975,3	2.335,9	2.812,5	2.962,3
Egresos financieros	-3.837,0	-5.576,8	-7.419,3	-7.402,9	-9.353,2
Por Intereses	-3.031,3	-4.338,4	-6.009,0	-6.164,0	-7.027,0
Otros Egresos Financieros	-805,7	-1.238,4	-1.410,3	-1.238,9	-2.326,2
Cargo por incobrabilidad	-904,5	-616,7	-783,7	-754,7	-782,7
Ingresos por servicios	2.909,7	3.867,9	4.827,0	4.881,7	5.351,1
Egresos por servicios	-969,1	-1.332,5	-1.734,3	-1.753,8	-1.966,0
Gastos de administración	-3.812,4	-5.340,7	-6.555,3	-6.773,5	-7.392,8
Créditos recuperados	64,5	105,0	130,4	117,6	121,2
Otros	465,0	283,4	472,7	545,0	942,2
Impuesto a las ganancias	-1.186,1	-708,4	-1.771,2	-1.968,4	-908,9
C U E N T A S D E O R D E N					
Créditos irrecuperables en Cuentas de Orden	6.877,1	9.094,4	10.637,0	10.582,5	10.884,6
Contingentes acreedoras	156.981,7	174.139,6	214.074,3	220.271,5	231.254,9
De Control acreedoras	695.034,3	945.519,5	1118.799,4	1185.804,7	1198.343,7
De Derivados acreedoras	133.783,6	95.212,9	203.690,0	205.784,8	234.850,7
De Actividad fiduciaria acreedoras	39.090,4	64.337,4	85.203,7	87.264,4	94.250,9
Contingentes deudoras	156.983,2	174.140,7	214.075,2	220.274,6	231.254,9
De Control deudoras	688.155,8	936.424,0	1108.161,5	1175.212,2	1187.459,1
De Derivados deudoras	133.783,6	95.212,9	203.690,0	205.791,7	234.850,7
De Actividad fiduciaria deudoras	39.090,4	64.337,4	85.203,7	87.264,4	94.250,9
Importe a netear de operac. y pases, a término y contado a l	9.114,0	16.034,8	34.599,5	46.871,1	24.113,0

INDICADORES

	Dic-2013	Dic-2014	Oct-2015	Nov-2015	Dic-2015	Sistema
1 - CAPITAL (%)						
C1 - Apalancamiento (en veces)	6,25	5,97	6,00	6,12	6,71	7,00
C2 - Pérdida Potencial de Cartera en Situación 2 a 6 (%)	1,70	1,44	0,27	0,66	0,24	0,94
C3 - Pérdida Potencial de Cartera en Situación 3 a 6 (%)	-3,62	-3,29	-3,63	-3,62	-3,74	-3,21
2 - ACTIVOS (%)						
A9 - Total Cartera Irregular / Total Financiaciones (%)	1,59	1,78	1,50	1,48	1,41	1,42
A11 - Cartera Irregular Sector Privado (%)	1,66	1,84	1,54	1,52	1,45	1,57
A12 - Participación Cartera Comercial Sector Privado (%)	57,52	57,31	56,79	56,63	56,97	61,87
A13 - Participación Cartera Consumo Sector Privado (%)	42,83	42,92	43,62	43,79	43,44	39,75
A14 - Previsiones sobre Cartera Irregular Total (%)	144,87	141,16	152,77	152,72	156,27	148,22
A16 - Cartera Irregular Consumo Sector Privado (%)	2,74	3,11	2,44	2,37	2,28	2,30
A17 - Cartera Irregular Comercial Sector Privado (%)	0,84	0,88	0,85	0,85	0,80	1,07
A21 - Posición de Previsiones Mínimas (%)	33,91	37,38	32,97	31,16	32,22	33,17
AG3 - Importancia de cartera vencida del Sector Privado (%)	1,12	1,26	1,06	1,04	0,98	1,09
AG29 - Disponibilidades / Activo Neteado (%)	20,30	18,17	15,91	15,06	20,90	19,11
3 - EFICIENCIA						
E1 - Absorción de Gastos de Ad. con Volúmen de Negocio (%)	5,48	6,13	6,06	5,95	5,73	5,05
E2 - Margen de rentabilidad operat./Gastos de Estructura (%)	60,84	68,10	58,49	61,21	60,81	73,89
E4 - Depósitos por Empleado (en millones de pesos)	6,23	7,88	9,88	10,28	11,26	12,46
E5 - Financiaciones por Empleado (en millones de pesos)	5,16	6,16	7,77	8,12	8,40	8,30
4 - RENTABILIDAD (%)						
R1 - Rendimiento Anual del Patrimonio (ROE) (%)	30,65	33,92	31,08	32,16	32,76	33,73
R2 - Rendimiento Ordinario del Patrimonio (%)	38,97	43,51	38,24	40,08	40,06	44,82
R8 - Tasa Implicita Préstamos Totales (%)	21,87	26,37	25,93	25,88	25,96	24,20
R9 - Tasa Implicita Depósitos Totales (%)	7,22	9,98	9,79	9,87	10,01	8,93
R17 - Gastos en Personal / Gastos de Administración (%)	52,35	52,28	52,22	52,16	51,99	58,93
RG1 - Retorno sobre Activos (ROA) (%)	4,00	4,63	4,24	4,37	4,40	4,24
RG2 - Ingresos Financieros Netos / Activo Neteado (%)	10,34	11,53	10,93	11,13	11,05	10,76
RG3 - Cargos por Incobrabilidad / Activo Neteado (%)	1,31	1,26	1,06	1,05	1,03	0,85
RG4 - Ingresos Netos por Servicios / Activo Neteado (%)	4,42	4,39	4,27	4,25	4,22	3,34
RG5 - Gastos de Administración / Activo Neteado (%)	8,36	8,73	8,92	8,89	8,85	7,62
RG15 - Retorno / Activos (ROA) antes del Imp. De Gcias. (%)	5,92	6,87	6,11	6,35	6,34	6,30
5 - LIQUIDEZ (%)						
L1 - Liquidez Total con Posición de Call (%)	33,25	36,20	37,71	39,30	43,07	39,19
L8_II - Liquidez Total (%)	32,83	36,03	37,51	39,17	42,89	39,06
L9 - Liquidez Inmediata (Disp + Lebacs/ Nobacs x Pases) (%)	27,93	26,05	23,77	25,27	31,16	26,70

INFORMACIÓN ADICIONAL

	Dic-2013	Dic-2014	Jun-2015	Set-2015	Dic-2015
Cantidad de cuentas corrientes	3.916.149	4.198.698	4.219.934	4.276.631	4.493.536
Cantidad de cuentas de ahorro	17.400.077	18.618.430	19.839.862	20.777.669	21.899.385
Cantidad de operaciones a plazo fijo Individuos	1.053.719	1.122.327	1.339.655	1.420.948	1.542.376
Cantidad de operaciones a plazo fijo Empresas	43.653	45.353	46.544	50.795	56.630
Cantidad de operaciones por préstamos Individuos	17.077.364	17.290.642	17.532.050	17.919.801	18.316.622
Cantidad de operaciones por préstamos Empresas	839.494	722.251	803.122	3.474.508	795.684
Dotación de personal	63.720	64.248	65.171	65.512	65.838
Cantidad de titulares por tarjetas de crédito	16.057.937	16.123.230	15.990.573	16.401.732	16.754.681
Cantidad de tarjetas de crédito (plásticos)	24.605.030	25.179.114	26.285.457	27.347.798	28.165.071
Cantidad de cuentas con tarjetas de débito	22.400.671	24.996.496	26.462.951	27.726.423	28.513.132
Cantidad de tarjetas de débito	19.792.231	21.033.967	21.519.481	22.299.726	22.696.827
Cantidad de cheques librados por cuentacorrentistas	19.307.468	18.514.204	20.944.174	21.348.465	21.837.464
Monto pagado por cheques librados	323.913.362	385.293.195	461.462.420	491.269.479	514.869.458

PAGO DE REMUNERACIONES MEDIANTE ACREDITACIÓN BANCARIA

	Dic-2013	Dic-2014	Oct-2015	Nov-2015	Dic-2015
Cantidad de Cuentas	5.789.485	5.818.650	5.877.034	5.845.998	5.887.149
Cantidad de Empresas	145.753	157.081	164.966	164.324	170.270

ESTADO DE SITUACIÓN DE DEUDORES

	Dic-2013	Dic-2014	Oct-2015	Nov-2015	Dic-2015
TOTAL DE FINANCIACIONES Y GARANTIAS OTORGADAS	365.226,6	439.621,7	563.725,9	588.692,5	614.863,1
Sit.1: En situación normal	97,36%	97,16%	97,65%	97,60%	97,75%
Sit.2: Con seguimiento especial/Riesgo bajo	1,05%	1,05%	0,85%	0,92%	0,84%
Sit.3: Con problemas/Riesgo medio	0,57%	0,61%	0,47%	0,47%	0,47%
Sit.4: Con alto riesgo de insolvencia/Riesgo alto	0,74%	0,83%	0,67%	0,65%	0,62%
Sit.5: Irrecuperable	0,28%	0,34%	0,36%	0,36%	0,32%
Sit.6: Irrecuperable por disposición técnica	0,00%	0,00%	0,00%	0,00%	0,00%
TOTAL GARANTIZADO - Garantías Preferidas A y B	12,98%	11,68%	11,30%	11,09%	11,14%
Sit.1: En situación normal	12,64%	11,31%	10,99%	10,79%	10,86%
Sit.2: Con seguimiento especial/Riesgo bajo	0,18%	0,18%	0,13%	0,12%	0,12%
Sit.3: Con problemas/Riesgo medio	0,04%	0,05%	0,04%	0,03%	0,04%
Sit.4: Con alto riesgo de insolvencia/Riesgo alto	0,09%	0,10%	0,09%	0,09%	0,09%
Sit.5: Irrecuperable	0,03%	0,04%	0,06%	0,06%	0,04%
Sit.6: Irrecuperable por disposición técnica	0,00%	0,00%	0,00%	0,00%	0,00%
TOTAL DE GARANTIAS OTORGADAS	4,37%	4,55%	4,88%	4,89%	5,61%

COMPOSICIÓN DE CARTERA

	Dic-2013	Dic-2014	Oct-2015	Nov-2015	Dic-2015
CARTERA COMERCIAL					
Monto	189.551,2	220.970,7	277.387,9	288.464,6	304.524,7
% sobre Financiaciones	51,90%	50,26%	49,21%	49,00%	49,53%
Garantías otorgadas	3,50%	3,68%	4,15%	4,17%	4,89%
Total Garantizado - Garantías Preferidas A y B	6,91%	6,41%	6,74%	6,64%	6,86%
CARTERA DE CONSUMO O VIVIENDA					
Monto	149.876,3	183.106,0	239.064,1	250.910,8	259.738,1
% sobre Financiaciones	41,04%	41,65%	42,41%	42,62%	42,24%
Garantías otorgadas	0,56%	0,50%	0,42%	0,41%	0,43%
Total Garantizado - Garantías Preferidas A y B	4,65%	3,67%	2,96%	2,90%	2,81%
CARTERA COMERCIAL ASIMILABLE A CONSUMO					
Monto	25.799,1	35.545,0	47.274,0	49.317,0	50.600,4
% sobre Financiaciones	7,06%	8,09%	8,39%	8,38%	8,23%
Garantías otorgadas	0,30%	0,38%	0,31%	0,31%	0,29%
Total Garantizado - Garantías Preferidas A y B	1,43%	1,60%	1,60%	1,55%	1,47%
Previsiones por riesgo de incobrabilidad constituídas	8.404,3	11.056,1	12.912,2	13.231,5	13.524,9

DEUDORES DEL SISTEMA FINANCIERO - INFORMACIÓN POR TRAMO DE DEUDA Y SITUACIÓN

CANTIDAD DE REGISTROS, DEUDAS Y DEUDAS CON GARANTIAS

	SITUACION 1			SITUACION 2			SITUACION 3			SITUACION 4			SITUACION 5			SITUACION 6			TOTAL		
Tramos (en miles de pesos)	Cantidad	Deuda	Con Garantias	Cantidad	Deuda	Con Garantias	Cantidad	Deuda	Con Garantias	Cantidad	Deuda	Con Garantias	Cantidad	Deuda	Con Garantias	Cantidad	Deuda	Con Garantias	Cantidad	Deuda	Con Garantias
Hasta 1,0	950.092	950.092	3.256	33.189	33.189	159	24.232	24.232	43	35.292	35.292	80	171.640	171.640	75	111	111	1	1.214.556	1.214.556	3.614
+ de 1,0 a 2,5	801.789	1.603.578	6.772	23.531	47.062	270	17.629	35.258	76	23.308	46.616	113	105.624	211.248	99	83	166	4	971.964	1.943.928	7.334
+ de 2,5 a 5	1.948.649	7.651.576	38.573	48.556	188.879	1.420	34.476	133.411	279	43.858	169.556	533	175.609	675.087	299	145	546	13	2.251.293	8.819.055	41.117
+ de 5 a 10	2.182.795	17.066.586	124.017	44.575	344.821	4.339	30.049	231.716	795	39.218	302.425	1.467	130.377	991.856	577	124	970	35	2.427.138	18.938.374	131.230
+ de 10 a 25	2.983.828	49.687.540	765.410	49.969	824.656	27.760	32.354	531.518	4.439	38.718	628.228	8.846	110.710	1.787.228	4.766	113	1.789	54	3.215.692	53.460.959	811.275
+ de 25 a 50	1.533.237	54.436.048	1.981.074	24.436	865.175	64.531	14.693	517.229	9.362	15.033	526.577	19.082	47.224	1.667.740	10.369	45	1.698	98	1.634.668	58.014.467	2.084.516
+ de 50 a 100	823.376	57.441.665	4.313.734	11.769	813.670	90.021	6.437	441.893	12.417	5.959	407.196	26.206	21.993	1.502.709	9.498	19	1.361	62	869.553	60.608.494	4.451.938
+ de 100 a 200	330.589	44.570.945	5.697.613	3.972	534.182	92.331	2.043	275.396	13.876	1.877	253.459	21.333	7.692	1.053.201	9.473	7	974	0	346.180	46.688.157	5.834.626
+ de 200 a 750	113.115	37.576.119	8.019.621	1.148	369.269	86.508	597	193.880	23.997	756	265.681	28.638	3.625	1.214.138	30.574	2	1.130	0	119.243	39.620.217	8.189.338
+ de 750 a 1.000	7.693	6.657.790	1.520.459	69	59.092	15.615	32	27.602	5.438	58	49.561	5.445	244	211.201	7.874	0	0	0	8.096	7.005.246	1.554.831
+ de 1.000 a 2.500	16.460	25.677.618	5.472.626	86	136.109	38.611	49	76.872	27.349	131	200.149	40.106	394	605.713	34.724	1	2.015	0	17.121	26.698.476	5.613.416
+ de 2.500 a 5.000	7.223	25.376.258	5.272.314	25	87.295	37.162	25	90.120	26.064	41	140.813	29.041	152	538.485	29.031	0	0	0	7.466	26.232.971	5.393.612
+ de 5.000 a 10.000	4.214	29.544.535	5.805.805	15	102.301	31.742	11	71.724	27.261	20	140.488	51.489	71	459.888	44.837	0	0	0	4.331	30.318.936	5.961.134
+ de 10.000 a 25.000	3.094	47.358.356	9.430.480	8	148.546	95.480	4	63.702	11.742	17	263.326	149.618	34	523.244	44.906	0	0	0	3.157	48.357.174	9.732.226
+ de 25.000 a 50.000	1.089	37.592.031	5.576.658	5	189.015	43.334	3	101.776	78.817	8	272.094	150.154	11	395.943	1.609	0	0	0	1.116	38.550.859	5.850.572
+ de 50.000 a 100.000	560	38.446.190	4.578.799	2	137.478	81.991	0	0	0	0	0	0	3	230.367	0	0	0	0	565	38.814.035	4.660.790
+ de 100.000	469	132.353.197	8.077.446	1	193.223	0	0	0	0	0	0	0	1	132.940	0	0	0	0	471	132.679.360	8.077.446
	11.708.272	613.990.124	66.684.657	241.356	5.073.962	711.274	162.634	2.816.329	241.955	204.294	3.701.461	532.151	775.404	12.372.628	228.711	650	10.760	267	13.092.610	637.965.264	68.399.015

PORCENTAJES DEL TRAMO RESPECTO DEL TOTAL DE CADA SITUACION

	SITUACION 1			SITUACION 2			SITUACION 3			SITUACION 4			SITUACION 5			SITUACION 6			TOTAL		
Tramos (en miles de pesos)	Cantidad	Deuda	Con Garantias	Cantidad	Deuda	Con Garantias	Cantidad	Deuda	Con Garantias	Cantidad	Deuda	Con Garantias	Cantidad	Deuda	Con Garantias	Cantidad	Deuda	Con Garantias	Cantidad	Deuda	Con Garantias
Hasta 1,0	8,11	0,15	0,34	13,75	0,65	0,48	14,90	0,86	0,18	17,28	0,95	0,23	22,14	1,39	0,04	17,08	1,03	0,90	9,28	0,19	0,30
+ de 1,0 a 2,5	6,85	0,26	0,42	9,75	0,93	0,57	10,84	1,25	0,22	11,41	1,26	0,24	13,62	1,71	0,05	12,77	1,54	2,41	7,42	0,30	0,38
+ de 2,5 a 5	16,64	1,25	0,50	20,12	3,72	0,75	21,20	4,74	0,21	21,47	4,58	0,31	22,65	5,46	0,04	22,31	5,07	2,38	17,20	1,38	0,47
+ de 5 a 10	18,64	2,78	0,73	18,47	6,80	1,26	18,48	8,23	0,34	19,20	8,17	0,49	16,81	8,02	0,06	19,08	9,01	3,61	18,54	2,97	0,69
+ de 10 a 25	25,48	8,09	1,54	20,70	16,25	3,37	19,89	18,87	0,84	18,95	16,97	1,41	14,28	14,45	0,27	17,38	16,63	3,02	24,56	8,38	1,52
+ de 25 a 50	13,10	8,87	3,64	10,12	17,05	7,46	9,03	18,37	1,81	7,36	14,23	3,62	6,09	13,48	0,62	6,92	15,78	5,77	12,49	9,09	3,59
+ de 50 a 100	7,03	9,36	7,51	4,88	16,04	11,06	3,96	15,69	2,81	2,92	11,00	6,44	2,84	12,15	0,63	2,92	12,65	4,56	6,64	9,50	7,35
+ de 100 a 200	2,82	7,26	12,78	1,65	10,53	17,28	1,26	9,78	5,04	0,92	6,85	8,42	0,99	8,51	0,90	1,08	9,05	0,00	2,64	7,32	12,50
+ de 200 a 750	0,97	6,12	21,34	0,48	7,28	23,43	0,37	6,88	12,38	0,37	7,18	10,78	0,47	9,81	2,52	0,31	10,50	0,00	0,91	6,21	20,67
+ de 750 a 1.000	0,07	1,08	22,84	0,03	1,16	26,42	0,02	0,98	19,70	0,03	1,34	10,99	0,03	1,71	3,73	0,00	0,00	0,00	0,06	1,10	22,20
+ de 1.000 a 2.500	0,14	4,18	21,31	0,04	2,68	28,37	0,03	2,73	35,58	0,06	5,41	20,04	0,05	4,90	5,73	0,15	18,73	0,00	0,13	4,18	21,03
+ de 2.500 a 5.000	0,06	4,13	20,78	0,01	1,72	42,57	0,02	3,20	28,92	0,02	3,80	20,62	0,02	4,35	5,39	0,00	0,00	0,00	0,06	4,11	20,56
+ de 5.000 a 10.000	0,04	4,81	19,65	0,01	2,02	31,03	0,01	2,55	38,01	0,01	3,80	36,65	0,01	3,72	9,75	0,00	0,00	0,00	0,03	4,75	19,66
+ de 10.000 a 25.000	0,03	7,71	19,91	0,00	2,93	64,28	0,00	2,26	18,43	0,01	7,11	56,82	0,00	4,23	8,58	0,00	0,00	0,00	0,02	7,58	20,13
+ de 25.000 a 50.000	0,01	6,12	14,83	0,00	3,73	22,93	0,00	3,61	77,44	0,00	7,35	55,18	0,00	3,20	0,41	0,00	0,00	0,00	0,01	6,04	15,18
+ de 50.000 a 100.000	0,00	6,26	11,91	0,00	2,71	59,64	0,00	0,00	0,00	0,00	0,00	0,00	0,00	1,86	0,00	0,00	0,00	0,00	0,00	6,08	12,01
+ de 100.000	0,00	21,56	6,10	0,00	3,81	0,00	0,00	0,00	0,00	0,00	0,00	0,00	0,00	1,07	0,00	0,00	0,00	0,00	0,00	20,80	6,09
	100,00	100,00	10,86	100,00	100,00	14,02	100,00	100,00	8,59	100,00	100,00	14,38	100,00	100,00	1,85	100,00	100,00	2,48	100,00	100,00	10,72

PORCENTAJES DE CADA SITUACION RESPECTO DEL TOTAL DE LAS SITUACIONES

TOTAL	89,43	96,24	97,49	1,84	0,80	1,04	1,24	0,44	0,35	1,56	0,58	0,78	5,92	1,94	0,33	0,00	0,00	0,00	100,00	100,00	100,00

MATRIZ DE TRANSICIÓN DE DEUDORES

BANCOS PRIVADOS - SECTOR PRIVADO NO FINANCIERO - CARTERA COMERCIAL

			12/2015				
			a situación 1	a situación 2	a situación 3	a situación 4	a situación 5
12/2014	de situación 1	deudores	40.071	211	125	233	94
		deuda 2014	209.253.523	979.555	282.200	832.088	327.142
		deuda 2015	275.537.865	781.644	243.950	539.445	295.092
	de situación 2	deudores	81	39	15	34	26
		deuda 2014	301.343	259.760	69.714	114.297	140.326
		deuda 2015	406.343	249.779	72.374	118.856	145.013
	de situación 3	deudores	25	5	26	24	40
		deuda 2014	13.606	13.208	106.749	163.615	77.503
		deuda 2015	28.955	13.376	82.887	145.257	69.484
	de situación 4	deudores	8	4	6	82	149
		deuda 2014	9.769	5.971	35.664	293.393	466.703
		deuda 2015	5.161	4.498	39.408	280.192	514.963
	de situación 5	deudores	4	3	4	5	667
		deuda 2014	4.335	3.413	5.745	8.198	1.870.036
		deuda 2015	5.489	2.449	6.463	8.040	2.053.648

Variación de la Asistencia al Deudor

		1	2	3	4	5
12/2014	deudores	42.515	211	132	278	759
	deuda	226.976.536	980.270	438.845	873.910	2.148.011
Novedades deudores	nuevos	5.410	19	7	6	4
	a mejor situación	0	81	30	18	16
	de mejor situación	0	211	140	291	309
	igual situación	40.071	39	26	82	667
	a peor situación	663	75	64	149	0
	de peor situación	118	12	10	5	0
	bajas	1.781	16	12	29	80
12/2015	deudores	45.599	281	183	384	980
	deuda	315.315.437	1.080.390	453.136	1.110.173	3.084.456

BANCOS PRIVADOS - SECTOR PRIVADO NO FINANCIERO - CARTERA CONSUMO

			12/2015				
			a situación 1	a situación 2	a situación 3	a situación 4	a situación 5
12/2014	de situación 1	deudores	8.971.364	152.468	100.349	115.630	43.387
		deuda 2014	170.495.766	2.515.819	1.535.641	1.644.372	779.361
		deuda 2015	225.279.311	2.780.077	1.670.150	1.699.156	853.800
	de situación 2	deudores	67.804	15.243	11.309	18.856	42.465
		deuda 2014	1.312.245	323.879	197.357	294.436	637.192
		deuda 2015	1.115.109	236.242	153.436	242.434	624.627
	de situación 3	deudores	19.807	3.094	5.382	14.780	52.788
		deuda 2014	368.220	63.909	95.295	214.978	799.549
		deuda 2015	325.540	46.492	73.219	175.932	748.710
	de situación 4	deudores	16.685	1.491	2.314	26.585	106.353
		deuda 2014	220.554	27.278	35.318	289.740	1.340.754
		deuda 2015	241.928	22.811	28.861	243.544	1.266.393
	de situación 5	deudores	4.425	475	753	1.522	631.644
		deuda 2014	83.606	9.791	15.614	35.092	6.134.118
		deuda 2015	81.898	8.485	13.459	28.565	6.008.271

Variación de la Asistencia al Deudor

		1	2	3	4	5
12/2014	deudores	11.058.318	292.971	194.611	269.656	864.298
	deuda	188.653.751	3.643.011	2.244.018	2.784.186	8.283.807
Novedades deudores	nuevos	3.098.174	91.603	57.519	45.817	25.098
	a mejor situación	0	67.804	22.901	20.490	7.175
	de mejor situación	0	152.468	111.658	149.266	244.993
	igual situación	8.971.364	15.243	5.382	26.585	631.644
	a peor situación	411.834	72.630	67.568	106.353	0
	de peor situación	108.721	5.060	3.067	1.522	0
	bajas	1.675.126	137.294	98.760	116.228	225.481
12/2015	deudores	12.178.259	264.374	177.626	223.190	901.735
	deuda	274.283.369	4.114.213	2.444.656	2.694.113	9.663.575

ENTIDADES INTEGRANTES

BACS BANCO DE CREDITO Y SECURITIZACION S.A.
BANCO BICA S.A.
BANCO CMF S.A.
BANCO COINAG S.A.
BANCO COLUMBIA S.A.
BANCO COMAFI SOCIEDAD ANONIMA
BANCO CREDICOOP COOPERATIVO LIMITADO
BANCO DE FORMOSA S.A.
BANCO DE GALICIA Y BUENOS AIRES S.A.
BANCO DE SAN JUAN S.A.
BANCO DE SANTA CRUZ S.A.
BANCO DE SANTIAGO DEL ESTERO S.A.
BANCO DE SERVICIOS Y TRANSACCIONES S.A.
BANCO DE VALORES S.A.
BANCO DEL SOL S.A.
BANCO DEL TUCUMAN S.A.
BANCO FINANSUR S.A.
BANCO HIPOTECARIO S.A.
BANCO INDUSTRIAL S.A.
BANCO INTERFINANZAS S.A.
BANCO JULIO SOCIEDAD ANONIMA
BANCO MACRO S.A.
BANCO MARIVA S.A.
BANCO MASVENTAS S.A.
BANCO MERIDIAN S.A.
BANCO PIANO S.A.
BANCO ROELA S.A.
BANCO SAENZ S.A.
BANCO SUPERVIELLE S.A.
BANCO VOII S.A.
NUEVO BANCO DE ENTRE RÍOS S.A.
NUEVO BANCO DE SANTA FE SOCIEDAD ANONIMA

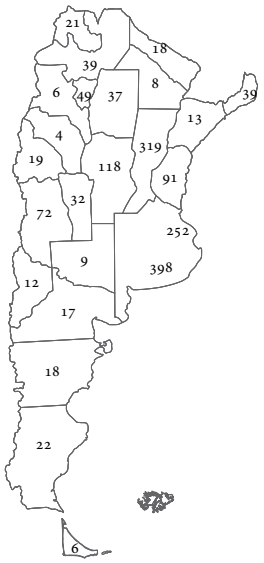

LOCALIZACIÓN EN EL PAÍS DE:	Filiales				Cajeros			Otras Dependencias		
	Hab.	Aut.	Solic.	Total	Hab.	Solic.	Total	Hab.	Solic.	Total
CAPITAL FEDERAL	252	0	1	253	992	37	1029	87	0	87
BUENOS AIRES	398	5	44	447	1702	49	1751	270	0	270
CATAMARCA	6	0	0	6	26	0	26	1	0	1
CORDOBA	118	0	4	122	538	5	543	48	0	48
CORRIENTES	13	0	0	13	35	2	37	5	0	5
CHACO	8	0	0	8	29	2	31	3	0	3
CHUBUT	18	0	0	18	68	1	69	3	0	3
ENTRE RIOS	91	0	1	92	434	7	441	16	0	16
FORMOSA	18	0	0	18	115	3	118	7	0	7
JUJUY	21	0	0	21	184	6	190	10	0	10
LA PAMPA	9	0	0	9	21	1	22	2	0	2
LA RIOJA	4	0	1	5	22	2	24	2	0	2
MENDOZA	72	0	0	72	356	4	360	26	0	26
MISIONES	39	0	0	39	259	4	263	7	0	7
NEUQUEN	12	1	1	14	48	3	51	8	0	8
RIO NEGRO	17	0	0	17	71	2	73	2	0	2
SALTA	39	1	0	40	313	5	318	13	0	13
SAN JUAN	19	0	0	19	172	2	174	11	0	11
SAN LUIS	32	0	1	33	142	1	143	15	0	15
SANTA CRUZ	22	0	0	22	123	1	124	4	0	4
SANTA FE	319	0	0	319	1408	4	1412	77	0	77
SANTIAGO DEL ESTERO	37	0	0	37	163	8	171	8	0	8
TUCUMAN	49	0	2	51	304	13	317	22	0	22
TIERRA DEL FUEGO	6	0	0	6	20	0	20	0	0	0
TOTAL	**1619**	**7**	**55**	**1681**	**7545**	**162**	**7707**	**647**	**0**	**647**

LOCALIZACIÓN EN EL EXTERIOR DE:	Filiales	Of. Repr.
ISLAS CAIMANES	1	0
TOTAL	**1**	**0**

EVOLUCIÓN DE ESTADOS CONTABLES (en millones)

	Dic-2013	Dic-2014	Oct-2015	Nov-2015	Dic-2015
A C T I V O	277.607,9	364.391,7	475.013,0	503.493,1	517.046,8
Disponibilidades	47.450,6	60.484,0	63.574,5	67.643,5	96.001,4
Títulos Públicos y Privados	26.494,4	57.395,7	85.514,9	89.952,1	81.400,3
Préstamos	159.087,7	192.310,0	249.332,4	260.951,4	267.435,3
Sector Público no Financiero	1.159,2	1.517,6	1.695,2	1.686,1	1.426,2
Sector Financiero	3.622,4	2.761,7	3.030,6	2.977,9	2.973,8
Sector Privado no Financiero y Residentes en el Ext.	158.481,7	193.432,7	250.987,6	262.838,9	269.744,4
Adelantos	15.351,3	17.652,3	26.364,4	27.242,6	24.615,9
Doc a sola firma, descont. y comprados	42.770,2	51.200,1	62.146,0	65.415,7	67.753,2
Hipotecarios	9.378,1	9.841,2	11.073,9	11.547,2	12.274,4
Prendarios	4.253,1	5.025,2	5.434,7	5.466,2	5.455,9
Personales	36.367,1	43.450,3	59.197,5	61.130,1	61.601,0
Otros	47.489,2	62.668,3	82.391,2	87.411,7	93.039,6
Intereses y dif. cotiz. deveng. a cobrar	2.872,7	3.595,4	4.379,9	4.625,4	5.004,5
Previsiones	-4.175,6	-5.402,1	-6.381,0	-6.551,5	-6.709,1
Otros Cred.por Interm.Finan.	20.857,8	24.107,2	37.446,9	44.640,2	30.854,3
Montos a cobrar por ventas contado a liq. y a término	3.441,7	3.611,9	12.537,1	18.053,6	6.244,2
Otros	17.416,1	20.495,4	24.909,9	26.586,6	24.610,1
Bienes en Locación Financiera	3.778,7	3.713,6	4.591,2	4.656,6	4.601,7
Part. en otras Sociedades	9.218,9	12.267,3	14.951,9	15.027,7	16.151,8
En entidades financieras	5.735,6	7.882,8	9.157,5	9.320,4	9.939,9
Otras	3.483,3	4.384,5	5.794,5	5.707,3	6.212,0
Créditos Diversos	3.899,9	4.873,2	7.783,9	8.567,2	8.221,5
Bienes de Uso	3.508,8	4.223,1	5.156,2	5.196,0	5.309,0
Bienes Diversos	1.053,1	2.080,3	3.172,8	3.276,9	3.326,4
Bienes Intangibles	2.223,5	2.884,2	3.423,3	3.490,7	3.599,7
Filiales en el Exterior	---	---	---	---	---
Partidas Pend. de Imputación	34,5	53,0	64,9	90,9	145,4
P A S I V O	241.197,0	315.126,6	412.799,4	439.534,9	451.110,2
Depósitos	202.615,8	264.287,6	341.947,1	355.586,4	374.073,2
Sector Público no financiero	32.445,1	44.827,9	50.414,6	52.349,2	45.579,8
Sector Financiero	219,8	278,8	341,9	427,1	379,2
Sector Privado no Financiero y Residentes en el Ext.	169.950,9	219.180,9	291.190,5	302.810,1	328.114,2
Cuentas corrientes	39.638,2	51.809,6	62.443,6	68.098,0	63.944,9
Caja de ahorros	41.141,9	56.413,7	71.813,9	72.975,0	83.428,7
Plazo fijo e inversiones a plazo	84.455,2	104.704,5	148.574,8	151.990,9	172.146,1
Otros	3.319,1	4.165,0	5.102,8	6.396,7	5.167,9
Intereses y dif. cotiz. deveng. a pagar	1.396,5	2.088,1	3.255,5	3.349,6	3.426,5
Otras Oblig.por Intermed. Financ.	27.596,3	36.051,0	52.106,7	64.335,3	55.926,2
Obligaciones Negociables	6.160,0	9.040,3	10.508,4	12.434,2	13.868,1
Líneas de Créditos del Exterior	1.489,8	1.109,2	1.829,8	1.817,4	2.555,5
Montos a pagar por compras contado a liq. y a término	2.495,3	3.346,2	5.437,8	6.649,5	6.166,6
Otras	17.451,2	22.555,3	34.330,7	43.434,1	33.335,9
Obligaciones Diversas	6.323,2	9.012,8	11.921,5	12.638,7	12.459,7
Previsiones	1.047,7	1.149,8	1.463,6	1.459,0	1.517,7
Partidas Pendientes de Imputación	211,1	213,8	175,6	234,4	244,3
Obligaciones Subordinadas	3.402,9	4.411,5	5.184,9	5.281,0	6.889,2
P A T R I M O N I O N E T O	36.410,8	49.265,1	62.213,6	63.958,2	65.936,6
Capital, Aportes y Reservas	24.159,4	30.249,0	46.978,2	46.979,3	46.819,9
Resultados no asignados	12.251,5	19.016,1	15.235,3	16.978,9	19.116,8
R E S U L T A D O S M E N S U A L E S	1.311,6	1.306,2	2.163,7	1.747,8	2.282,8
Ingresos financieros	4.850,1	5.974,0	8.719,4	8.479,2	9.052,1
Por Intereses	3.696,2	5.606,9	7.583,9	7.237,5	7.731,9
Otros Ingresos Financieros	1.154,0	367,1	1.135,5	1.241,8	1.320,2
Egresos financieros	-2.039,8	-3.105,0	-4.023,6	-4.166,9	-4.886,9
Por Intereses	-1.612,4	-2.424,7	-3.373,4	-3.425,0	-3.910,5
Otros Egresos Financieros	-427,4	-680,3	-650,2	-741,9	-976,4
Cargo por incobrabilidad	-390,8	-241,4	-406,4	-360,3	-480,4
Ingresos por servicios	1.406,9	1.907,2	2.340,4	2.417,9	2.634,8
Egresos por servicios	-439,8	-655,8	-806,4	-840,7	-864,0
Gastos de administración	-1.987,9	-2.702,9	-3.351,7	-3.498,1	-3.707,3
Créditos recuperados	30,7	45,3	45,8	60,1	55,7
Otros	276,2	346,8	383,1	417,3	860,8
Impuesto a las ganancias	-394,0	-262,1	-736,8	-760,8	-382,1
C U E N T A S D E O R D E N					
Créditos irrecuperables en Cuentas de Orden	3.817,0	4.929,6	5.822,1	5.613,7	5.874,9
Contingentes acreedoras	78.549,5	93.934,0	113.732,6	116.911,4	122.647,9
De Control acreedoras	202.343,1	320.776,2	536.691,9	565.404,5	593.588,7
De Derivados acreedoras	48.141,8	34.036,8	76.040,7	82.128,2	100.194,0
De Actividad fiduciaria acreedoras	36.756,5	62.219,2	83.664,7	85.440,3	92.508,8
Contingentes deudoras	78.551,0	93.935,1	113.733,5	116.914,5	122.647,9
De Control deudoras	198.524,6	315.845,5	530.869,0	559.780,8	587.713,8
De Derivados deudoras	48.141,8	34.036,8	76.040,7	82.135,1	100.194,0
De Actividad fiduciaria deudoras	36.756,5	62.219,2	83.664,7	85.440,3	92.508,8
Importe a netear de operac. y pases, a término y contado a l	5.481,9	6.316,5	17.926,6	24.472,3	8.957,9

INDICADORES

	Dic-2013	Dic-2014	Oct-2015	Nov-2015	Dic-2015	Sistema
1 - CAPITAL (%)						
C1 - Apalancamiento (en veces)	6,45	6,27	6,35	6,49	6,71	7,00
C2 - Pérdida Potencial de Cartera en Situación 2 a 6 (%)	2,55	2,46	1,03	1,61	1,10	0,94
C3 - Pérdida Potencial de Cartera en Situación 3 a 6 (%)	-2,96	-2,69	-2,98	-2,87	-3,06	-3,21
2 - ACTIVOS (%)						
A9 - Total Cartera Irregular / Total Financiaciones (%)	1,87	2,02	1,75	1,76	1,69	1,42
A11 - Cartera Irregular Sector Privado (%)	1,94	2,08	1,80	1,80	1,73	1,57
A12 - Participación Cartera Comercial Sector Privado (%)	56,24	55,01	52,54	52,34	52,54	61,87
A13 - Participación Cartera Consumo Sector Privado (%)	43,91	45,07	47,58	47,76	47,61	39,75
A14 - Previsiones sobre Cartera Irregular Total (%)	130,22	128,42	135,92	133,97	137,50	148,22
A16 - Cartera Irregular Consumo Sector Privado (%)	2,90	3,25	2,52	2,48	2,40	2,30
A17 - Cartera Irregular Comercial Sector Privado (%)	1,18	1,11	1,14	1,17	1,12	1,07
A21 - Posición de Previsiones Mínimas (%)	31,15	34,18	28,68	25,82	27,87	33,17
AG3 - Importancia de cartera vencida del Sector Privado (%)	1,16	1,24	1,08	1,09	1,03	1,09
AG29 - Disponibilidades / Activo Neteado (%)	17,44	16,89	13,91	14,12	18,89	19,11
3 - EFICIENCIA						
E1 - Absorción de Gastos de Ad. con Volúmen de Negocio (%)	5,66	6,06	6,09	6,02	5,93	5,05
E2 - Margen de rentabilidad operat./Gastos de Estructura (%)	46,21	53,48	48,48	50,24	50,21	73,89
E4 - Depósitos por Empleado (en millones de pesos)	5,58	7,28	9,30	9,67	10,24	12,46
E5 - Financiaciones por Empleado (en millones de pesos)	4,45	5,39	6,91	7,23	7,45	8,30
4 - RENTABILIDAD (%)						
R1 - Rendimiento Anual del Patrimonio (ROE) (%)	29,99	32,68	32,07	32,99	34,01	33,73
R2 - Rendimiento Ordinario del Patrimonio (%)	31,25	35,60	33,65	35,13	35,29	44,82
R8 - Tasa Implicita Préstamos Totales (%)	22,60	27,08	27,11	27,09	27,20	24,20
R9 - Tasa Implicita Depósitos Totales (%)	7,71	10,61	10,59	10,69	10,89	8,93
R17 - Gastos en Personal / Gastos de Administración (%)	54,19	53,65	53,62	53,68	53,55	58,93
RG1 - Retorno sobre Activos (ROA) (%)	3,77	4,25	4,18	4,28	4,38	4,24
RG2 - Ingresos Financieros Netos / Activo Neteado (%)	9,42	10,34	10,27	10,46	10,45	10,76
RG3 - Cargos por Incobrabilidad / Activo Neteado (%)	1,21	1,23	1,00	0,98	1,02	0,85
RG4 - Ingresos Netos por Servicios / Activo Neteado (%)	4,20	4,17	4,14	4,14	4,16	3,34
RG5 - Gastos de Administración / Activo Neteado (%)	8,49	8,65	9,04	9,06	9,05	7,62
RG15 - Retorno / Activos (ROA) antes del Imp. De Gcias. (%)	5,18	5,96	5,67	5,87	5,95	6,30
5 - LIQUIDEZ (%)						
L1 - Liquidez Total con Posición de Call (%)	28,67	32,83	35,00	37,12	37,76	39,19
L8_II - Liquidez Total (%)	28,05	32,45	34,71	36,93	37,60	39,06
L9 - Liquidez Inmediata (Disp + Lebacs/ Nobacs x Pases) (%)	23,83	23,54	20,59	22,97	26,84	26,70

INFORMACIÓN ADICIONAL

	Dic-2013	Dic-2014	Jun-2015	Set-2015	Dic-2015
Cantidad de cuentas corrientes	1.772.882	1.983.366	2.000.088	2.025.289	2.091.996
Cantidad de cuentas de ahorro	9.928.891	11.042.531	12.007.178	12.611.663	13.459.840
Cantidad de operaciones a plazo fijo Individuos	639.529	657.004	768.755	811.116	902.256
Cantidad de operaciones a plazo fijo Empresas	26.716	25.281	28.779	30.796	37.117
Cantidad de operaciones por préstamos Individuos	11.347.702	11.250.893	11.622.293	11.941.669	12.203.963
Cantidad de operaciones por préstamos Empresas	552.145	480.217	490.668	501.741	492.891
Dotación de personal	36.005	36.127	36.263	36.363	36.336
Cantidad de titulares por tarjetas de crédito	8.242.912	8.387.049	8.743.539	8.992.928	9.261.734
Cantidad de tarjetas de crédito (plásticos)	12.315.341	12.604.302	13.275.305	13.888.245	14.410.264
Cantidad de cuentas con tarjetas de débito	11.851.559	13.746.579	14.665.695	15.541.402	15.898.129
Cantidad de tarjetas de débito	12.022.298	12.879.727	12.912.515	13.682.974	13.876.651
Cantidad de cheques librados por cuentacorrentistas	11.358.471	10.217.059	12.442.163	12.612.685	12.845.765
Monto pagado por cheques librados	184.562.586	216.802.607	280.310.541	300.647.201	312.343.176

PAGO DE REMUNERACIONES MEDIANTE ACREDITACIÓN BANCARIA

	Dic-2013	Dic-2014	Oct-2015	Nov-2015	Dic-2015
Cantidad de Cuentas	3.370.383	3.458.005	3.503.587	3.469.460	3.425.242
Cantidad de Empresas	79.869	85.579	89.013	88.634	91.287

ESTADO DE SITUACIÓN DE DEUDORES

	Dic-2013	Dic-2014	Oct-2015	Nov-2015	Dic-2015
TOTAL DE FINANCIACIONES Y GARANTIAS OTORGADAS	180.080,2	217.653,5	277.971,5	290.317,3	300.511,0
Sit.1: En situación normal	97,09%	96,89%	97,40%	97,31%	97,45%
Sit.2: Con seguimiento especial/Riesgo bajo	1,05%	1,10%	0,85%	0,93%	0,86%
Sit.3: Con problemas/Riesgo medio	0,64%	0,63%	0,52%	0,53%	0,54%
Sit.4: Con alto riesgo de insolvencia/Riesgo alto	0,87%	1,03%	0,81%	0,78%	0,75%
Sit.5: Irrecuperable	0,35%	0,35%	0,41%	0,44%	0,39%
Sit.6: Irrecuperable por disposición técnica	0,00%	0,00%	0,00%	0,00%	0,00%
TOTAL GARANTIZADO - Garantías Preferidas A y B	12,34%	11,70%	10,90%	10,46%	10,61%
Sit.1: En situación normal	12,00%	11,33%	10,59%	10,15%	10,35%
Sit.2: Con seguimiento especial/Riesgo bajo	0,13%	0,13%	0,10%	0,10%	0,07%
Sit.3: Con problemas/Riesgo medio	0,05%	0,05%	0,04%	0,05%	0,06%
Sit.4: Con alto riesgo de insolvencia/Riesgo alto	0,10%	0,13%	0,10%	0,09%	0,09%
Sit.5: Irrecuperable	0,05%	0,05%	0,07%	0,08%	0,05%
Sit.6: Irrecuperable por disposición técnica	0,00%	0,00%	0,00%	0,00%	0,00%
TOTAL DE GARANTIAS OTORGADAS	4,62%	4,79%	4,54%	4,57%	4,99%

COMPOSICIÓN DE CARTERA

	Dic-2013	Dic-2014	Oct-2015	Nov-2015	Dic-2015
CARTERA COMERCIAL					
Monto	85.878,2	97.728,7	120.582,1	125.065,3	130.011,0
% sobre Financiaciones	47,69%	44,90%	43,38%	43,08%	43,26%
Garantías otorgadas	3,01%	3,18%	3,15%	3,20%	3,59%
Total Garantizado - Garantías Preferidas A y B	7,44%	7,14%	7,27%	6,97%	7,25%
CARTERA DE CONSUMO O VIVIENDA					
Monto	76.193,8	95.257,1	129.044,1	135.502,0	139.773,8
% sobre Financiaciones	42,31%	43,77%	46,42%	46,67%	46,51%
Garantías otorgadas	1,12%	1,00%	0,84%	0,83%	0,87%
Total Garantizado - Garantías Preferidas A y B	2,73%	2,16%	1,66%	1,60%	1,56%
CARTERA COMERCIAL ASIMILABLE A CONSUMO					
Monto	18.008,2	24.667,8	28.345,4	29.750,0	30.726,2
% sobre Financiaciones	10,00%	11,33%	10,20%	10,25%	10,22%
Garantías otorgadas	0,49%	0,62%	0,54%	0,54%	0,53%
Total Garantizado - Garantías Preferidas A y B	2,17%	2,40%	1,97%	1,89%	1,81%
Previsiones por riesgo de incobrabilidad constituídas	4.373,0	5.629,0	6.619,4	6.797,1	6.977,1

DEUDORES DEL SISTEMA FINANCIERO - INFORMACIÓN POR TRAMO DE DEUDA Y SITUACIÓN

CANTIDAD DE REGISTROS, DEUDAS Y DEUDAS CON GARANTIAS

	SITUACION 1			SITUACION 2			SITUACION 3			SITUACION 4			SITUACION 5			SITUACION 6			TOTAL		
Tramos (en miles de pesos)	Cantidad	Deuda	Con Garantias	Cantidad	Deuda	Con Garantias	Cantidad	Deuda	Con Garantias	Cantidad	Deuda	Con Garantias	Cantidad	Deuda	Con Garantias	Cantidad	Deuda	Con Garantias	Cantidad	Deuda	Con Garantias
Hasta 1,0	595.517	595.517	1.323	17.959	17.959	81	13.707	13.707	30	18.848	18.848	34	93.377	93.377	64	72	72	1	739.480	739.480	1.533
+ de 1,0 a 2,5	505.581	1.011.162	2.486	14.256	28.512	116	10.345	20.690	47	14.159	28.318	38	60.274	120.548	62	59	118	4	604.674	1.209.348	2.753
+ de 2,5 a 5	1.253.256	4.911.303	13.272	33.351	130.301	521	21.546	83.671	134	28.670	110.883	152	97.919	374.885	189	105	397	6	1.434.847	5.611.440	14.274
+ de 5 a 10	1.343.774	10.500.743	38.533	29.651	228.729	1.589	18.296	140.611	413	24.640	189.534	432	70.393	536.413	370	86	658	27	1.486.840	11.596.688	41.364
+ de 10 a 25	1.784.767	29.651.112	143.428	31.534	517.810	6.433	20.003	329.110	1.883	25.287	411.941	1.852	61.397	990.706	3.068	72	1.150	54	1.923.060	31.901.829	156.718
+ de 25 a 50	847.280	29.877.352	239.346	13.758	480.986	10.660	8.798	307.033	3.220	9.586	332.160	3.127	24.068	842.044	6.284	29	1.066	0	903.519	31.840.641	262.637
+ de 50 a 100	410.693	28.559.761	476.257	5.353	365.488	10.775	3.218	217.442	3.571	3.111	209.656	3.759	9.341	628.740	4.978	15	1.057	0	431.731	29.982.144	499.340
+ de 100 a 200	152.162	20.397.116	1.267.871	1.436	191.263	13.972	856	114.074	5.470	789	106.404	4.169	2.937	402.891	6.709	4	554	0	158.184	21.212.302	1.298.191
+ de 200 a 750	55.926	19.351.844	4.215.760	468	161.403	42.827	272	93.579	17.233	410	151.886	19.635	1.956	689.501	25.514	2	1.130	0	59.034	20.449.343	4.320.969
+ de 750 a 1.000	4.817	4.170.139	968.843	44	37.912	11.525	20	17.084	5.438	44	37.845	4.417	169	145.365	6.927	0	0	0	5.094	4.408.345	997.150
+ de 1.000 a 2.500	10.525	16.435.702	3.861.724	62	100.259	26.228	39	62.524	25.504	88	127.519	27.017	242	362.726	25.312	0	0	0	10.956	17.088.730	3.965.785
+ de 2.500 a 5.000	4.397	15.409.152	3.439.250	16	56.020	22.256	15	55.815	16.199	31	106.866	24.910	95	343.956	22.715	0	0	0	4.554	15.971.809	3.525.330
+ de 5.000 a 10.000	2.471	17.173.404	3.593.926	6	37.595	4.866	4	26.073	11.048	12	84.447	32.837	45	285.422	29.875	0	0	0	2.538	17.606.941	3.672.552
+ de 10.000 a 25.000	1.669	25.458.962	5.129.852	4	74.629	28.320	1	15.931	0	7	122.934	59.252	18	264.458	15.488	0	0	0	1.699	25.936.914	5.232.912
+ de 25.000 a 50.000	544	18.552.838	2.790.858	3	103.286	43.334	3	101.776	78.817	5	163.665	73.671	10	361.463	0	0	0	0	565	19.283.028	2.986.680
+ de 50.000 a 100.000	238	16.173.341	2.276.202	0	0	0	0	0	0	0	0	0	3	230.367	0	0	0	0	241	16.403.708	2.276.202
+ de 100.000	147	47.337.117	2.628.994	0	0	0	0	0	0	0	0	0	1	132.940	0	0	0	0	148	47.470.057	2.628.994
	6.973.764	305.566.565	31.087.925	147.901	2.532.152	223.503	97.123	1.599.120	169.007	125.687	2.202.906	255.302	422.245	6.805.802	147.555	444	6.202	92	7.767.164	318.712.747	31.883.384

PORCENTAJES DEL TRAMO RESPECTO DEL TOTAL DE CADA SITUACION

	SITUACION 1			SITUACION 2			SITUACION 3			SITUACION 4			SITUACION 5			SITUACION 6			TOTAL		
Tramos (en miles de pesos)	Cantidad	Deuda	Con Garantias	Cantidad	Deuda	Con Garantias	Cantidad	Deuda	Con Garantias	Cantidad	Deuda	Con Garantias	Cantidad	Deuda	Con Garantias	Cantidad	Deuda	Con Garantias	Cantidad	Deuda	Con Garantias
Hasta 1,0	8,54	0,19	0,22	12,14	0,71	0,45	14,11	0,86	0,22	15,00	0,86	0,18	22,11	1,37	0,07	16,22	1,16	1,39	9,52	0,23	0,21
+ de 1,0 a 2,5	7,25	0,33	0,25	9,64	1,13	0,41	10,65	1,29	0,23	11,27	1,29	0,13	14,27	1,77	0,05	13,29	1,90	3,39	7,79	0,38	0,23
+ de 2,5 a 5	17,97	1,61	0,27	22,55	5,15	0,40	22,18	5,23	0,16	22,81	5,03	0,14	23,19	5,51	0,05	23,65	6,40	1,51	18,47	1,76	0,25
+ de 5 a 10	19,27	3,44	0,37	20,05	9,03	0,69	18,84	8,79	0,29	19,60	8,60	0,23	16,67	7,88	0,07	19,37	10,61	4,10	19,14	3,64	0,36
+ de 10 a 25	25,59	9,70	0,48	21,32	20,45	1,24	20,60	20,58	0,57	20,12	18,70	0,45	14,54	14,56	0,31	16,22	18,54	4,70	24,76	10,01	0,49
+ de 25 a 50	12,15	9,78	0,80	9,30	19,00	2,22	9,06	19,20	1,05	7,63	15,08	0,94	5,70	12,37	0,75	6,53	17,19	0,00	11,63	9,99	0,82
+ de 50 a 100	5,89	9,35	1,67	3,62	14,43	2,95	3,31	13,60	1,64	2,48	9,52	1,79	2,21	9,24	0,79	3,38	17,04	0,00	5,56	9,41	1,67
+ de 100 a 200	2,18	6,68	6,22	0,97	7,55	7,31	0,88	7,13	4,80	0,63	4,83	3,92	0,70	5,92	1,67	0,90	8,93	0,00	2,04	6,66	6,12
+ de 200 a 750	0,80	6,33	21,78	0,32	6,37	26,53	0,28	5,85	18,42	0,33	6,89	12,93	0,46	10,13	3,70	0,45	18,22	0,00	0,76	6,42	21,13
+ de 750 a 1.000	0,07	1,36	23,23	0,03	1,50	30,40	0,02	1,07	31,83	0,04	1,72	11,67	0,04	2,14	4,77	0,00	0,00	0,00	0,07	1,38	22,62
+ de 1.000 a 2.500	0,15	5,38	23,50	0,04	3,96	26,16	0,04	3,91	40,79	0,07	5,79	21,19	0,06	5,33	6,98	0,00	0,00	0,00	0,14	5,36	23,21
+ de 2.500 a 5.000	0,06	5,04	22,32	0,01	2,21	39,73	0,02	3,49	29,02	0,02	4,85	23,31	0,02	5,05	6,60	0,00	0,00	0,00	0,06	5,01	22,07
+ de 5.000 a 10.000	0,04	5,62	20,93	0,00	1,48	12,94	0,00	1,63	42,37	0,01	3,83	38,88	0,01	4,19	10,47	0,00	0,00	0,00	0,03	5,52	20,86
+ de 10.000 a 25.000	0,02	8,33	20,15	0,00	2,95	37,95	0,00	1,00	0,00	0,01	5,58	48,20	0,00	3,89	5,86	0,00	0,00	0,00	0,02	8,14	20,18
+ de 25.000 a 50.000	0,01	6,07	15,04	0,00	4,08	41,96	0,00	6,36	77,44	0,00	7,43	45,01	0,00	5,31	0,00	0,00	0,00	0,00	0,01	6,05	15,49
+ de 50.000 a 100.000	0,00	5,29	14,07	0,00	0,00	0,00	0,00	0,00	0,00	0,00	0,00	0,00	0,00	3,38	0,00	0,00	0,00	0,00	0,00	5,15	13,88
+ de 100.000	0,00	15,49	5,55	0,00	0,00	0,00	0,00	0,00	0,00	0,00	0,00	0,00	0,00	1,95	0,00	0,00	0,00	0,00	0,00	14,89	5,54
	100,00	100,00	10,17	100,00	100,00	8,83	100,00	100,00	10,57	100,00	100,00	11,59	100,00	100,00	2,17	100,00	100,00	1,48	100,00	100,00	10,00

PORCENTAJES DE CADA SITUACION RESPECTO DEL TOTAL DE LAS SITUACIONES

TOTAL	89,79	95,88	97,51	1,90	0,79	0,70	1,25	0,50	0,53	1,62	0,69	0,80	5,44	2,14	0,46	0,01	0,00	0,00	100,00	100,00	100,00

ENTIDADES INTEGRANTES

BANCO BRADESCO ARGENTINA S.A.
BANCO DE SERVICIOS FINANCIEROS S.A.
BANCO PATAGONIA S.A.
BBVA BANCO FRANCES S.A.
HSBC BANK ARGENTINA S.A.
BANCO CETELEM ARGENTINA S.A.
BANCO ITAU ARGENTINA S.A.
BANCO SANTANDER RIO S.A.
DEUTSCHE BANK S.A.
INDUSTRIAL AND COMMERCIAL BANK OF CHINA S.A.

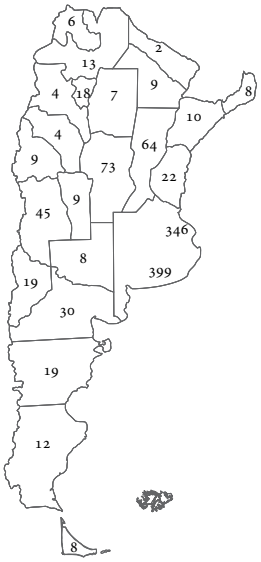

LOCALIZACIÓN EN EL PAÍS DE:	Filiales				Cajeros			Otras Dependencias		
	Hab.	Aut.	Solic.	Total	Hab.	Solic.	Total	Hab.	Solic.	Total
CAPITAL FEDERAL	346	2	1	349	2095	35	2130	93	3	96
BUENOS AIRES	399	3	7	409	2379	31	2410	129	4	133
CATAMARCA	4	0	0	4	22	0	22	0	0	0
CORDOBA	73	1	0	74	370	5	375	11	0	11
CORRIENTES	10	0	0	10	64	0	64	1	0	1
CHACO	9	0	1	10	57	2	59	1	0	1
CHUBUT	19	0	1	20	110	0	110	1	0	1
ENTRE RIOS	22	0	1	23	109	3	112	1	0	1
FORMOSA	2	0	0	2	15	0	15	0	0	0
JUJUY	6	0	0	6	38	1	39	3	0	3
LA PAMPA	8	0	0	8	34	0	34	0	0	0
LA RIOJA	4	0	1	5	26	0	26	0	0	0
MENDOZA	45	0	1	46	247	2	249	11	0	11
MISIONES	8	0	0	8	53	0	53	1	0	1
NEUQUEN	19	1	1	21	106	0	106	2	0	2
RIO NEGRO	30	0	0	30	217	7	224	6	0	6
SALTA	13	0	1	14	77	2	79	5	0	5
SAN JUAN	9	0	1	10	63	0	63	1	0	1
SAN LUIS	9	0	0	9	49	1	50	0	0	0
SANTA CRUZ	12	0	1	13	56	0	56	1	1	2
SANTA FE	64	0	1	65	374	4	378	18	0	18
SANTIAGO DEL ESTERO	7	0	0	7	43	0	43	0	0	0
TUCUMAN	18	0	0	18	117	1	118	4	0	4
TIERRA DEL FUEGO	8	0	2	10	51	1	52	0	0	0
TOTAL	**1144**	**7**	**20**	**1171**	**6772**	**95**	**6867**	**289**	**8**	**297**

EVOLUCIÓN DE ESTADOS CONTABLES (en millones)

	Dic-2013	Dic-2014	Oct-2015	Nov-2015	Dic-2015
A C T I V O	243.847,5	318.472,0	401.094,0	423.070,0	484.211,3
Disponibilidades	53.643,5	59.655,1	70.810,1	64.864,0	106.509,0
Títulos Públicos y Privados	14.668,9	43.486,3	51.695,3	61.319,8	74.695,4
Préstamos	150.781,3	178.696,3	228.850,5	239.161,1	249.671,6
Sector Público no Financiero	618,4	526,1	542,7	522,3	840,6
Sector Financiero	6.257,4	4.326,2	5.329,2	5.550,0	6.001,2
Sector Privado no Financiero y Residentes en el Ext.	147.585,9	178.795,8	228.668,9	238.905,7	248.755,6
Adelantos	28.240,7	34.950,9	40.478,0	44.609,9	42.262,1
Doc a sola firma, descont. y comprados	32.668,5	39.216,7	55.421,9	56.338,7	57.439,8
Hipotecarios	3.281,0	3.429,9	3.885,3	4.003,2	4.076,9
Prendarios	10.910,4	10.874,2	14.046,6	14.510,8	14.536,5
Personales	21.076,5	22.454,3	28.241,5	29.194,6	29.643,7
Otros	49.055,5	64.926,6	83.249,6	86.697,2	96.957,8
Intereses y dif. cotiz. deveng. a cobrar	2.353,3	2.943,1	3.346,0	3.551,2	3.838,8
Previsiones	-3.680,4	-4.951,7	-5.690,3	-5.816,9	-5.925,8
Otros Cred.por Interm.Finan.	7.747,0	13.828,2	21.159,2	28.002,6	21.234,8
Montos a cobrar por ventas contado a liq. y a término	1.833,6	3.799,9	7.972,9	16.306,3	8.655,0
Otros	5.913,4	10.028,3	13.186,3	11.696,4	12.579,8
Bienes en Locación Financiera	4.256,4	5.088,1	5.832,1	5.840,0	5.921,9
Part. en otras Sociedades	1.220,5	1.721,6	2.086,1	2.149,6	2.338,0
En entidades financieras	789,1	1.193,2	1.397,5	1.434,9	1.516,6
Otras	431,3	528,4	688,5	714,7	821,4
Créditos Diversos	5.137,7	6.440,1	8.571,5	9.197,4	10.639,5
Bienes de Uso	3.826,6	4.621,9	5.732,4	5.833,9	6.712,7
Bienes Diversos	1.504,8	3.572,3	4.601,1	4.820,5	4.606,2
Bienes Intangibles	975,8	1.225,9	1.675,3	1.765,0	1.739,2
Filiales en el Exterior	---	---	---	---	---
Partidas Pend. de Imputación	85,0	136,1	80,4	116,2	143,0
P A S I V O	211.959,2	274.833,4	347.138,6	367.575,6	427.119,3
Depósitos	178.666,4	220.432,3	281.006,9	290.633,6	331.548,6
Sector Público no financiero	8.979,4	5.982,6	5.729,3	5.762,8	7.448,5
Sector Financiero	143,3	447,8	239,8	256,3	246,0
Sector Privado no Financiero y Residentes en el Ext.	169.543,8	214.001,9	275.037,8	284.614,5	323.854,1
Cuentas corrientes	46.034,8	59.464,4	70.683,7	77.241,4	76.891,9
Caja de ahorros	45.648,3	58.270,7	70.579,4	71.671,8	89.482,7
Plazo fijo e inversiones a plazo	73.352,3	90.048,6	125.991,5	126.586,0	149.667,8
Otros	3.428,4	4.681,1	5.472,7	6.640,5	5.140,4
Intereses y dif. cotiz. deveng. a pagar	1.079,9	1.537,2	2.310,5	2.474,9	2.671,3
Otras Oblig.por Intermed. Financ.	22.974,2	38.648,9	48.255,3	58.180,5	77.155,3
Obligaciones Negociables	3.123,3	5.240,1	5.037,1	5.131,6	5.491,4
Líneas de Créditos del Exterior	1.342,0	4.043,9	6.832,4	6.720,3	11.536,3
Montos a pagar por compras contado a liq. y a término	1.830,7	4.804,8	6.474,6	4.370,0	9.832,0
Otras	16.678,2	24.560,1	29.911,1	41.958,7	50.295,5
Obligaciones Diversas	8.138,2	12.498,7	15.098,1	15.851,0	15.312,5
Previsiones	1.668,9	2.562,3	2.578,0	2.571,6	2.610,6
Partidas Pendientes de Imputación	511,5	691,2	200,4	338,9	492,3
Obligaciones Subordinadas	---	---	---	---	---
P A T R I M O N I O N E T O	31.888,3	43.638,6	53.955,4	55.494,4	57.092,0
Capital, Aportes y Reservas	21.868,5	28.381,8	42.090,0	42.090,0	42.090,0
Resultados no asignados	10.019,8	15.256,8	11.865,5	13.404,5	15.002,0
R E S U L T A D O S M E N S U A L E S	1.266,7	988,1	1.762,0	1.539,0	1.597,6
Ingresos financieros	4.701,3	5.118,9	7.372,8	7.292,1	7.647,4
Por Intereses	2.787,7	4.596,2	6.343,8	5.992,0	6.333,7
Otros Ingresos Financieros	1.913,6	522,6	1.029,1	1.300,1	1.313,7
Egresos financieros	-1.662,2	-2.347,1	-3.192,5	-3.064,1	-3.945,4
Por Intereses	-1.357,7	-1.841,5	-2.517,2	-2.618,9	-2.999,8
Otros Egresos Financieros	-304,5	-505,6	-675,3	-445,2	-945,6
Cargo por incobrabilidad	-507,6	-344,2	-354,7	-373,4	-294,6
Ingresos por servicios	1.317,3	1.737,4	2.209,9	2.181,7	2.409,4
Egresos por servicios	-456,9	-617,8	-866,7	-857,5	-1.026,3
Gastos de administración	-1.577,0	-2.264,4	-2.739,0	-2.827,2	-3.135,3
Créditos recuperados	33,2	59,1	84,4	56,9	65,3
Otros	0,2	-68,9	95,6	130,0	135,5
Impuesto a las ganancias	-581,8	-284,8	-847,8	-999,4	-258,3
C U E N T A S D E O R D E N					
Créditos irrecuperables en Cuentas de Orden	2.882,2	3.951,4	4.595,1	4.750,1	4.820,0
Contingentes acreedoras	75.693,3	77.193,8	96.532,1	99.350,5	103.563,2
De Control acreedoras	399.612,8	460.031,4	548.199,1	584.412,4	566.670,7
De Derivados acreedoras	80.987,0	58.221,0	116.875,5	112.414,9	122.940,7
De Actividad fiduciaria acreedoras	2.160,5	1.944,9	1.508,4	1.793,6	1.742,1
Contingentes deudoras	75.693,3	77.193,8	96.532,1	99.350,5	103.563,2
De Control deudoras	396.730,6	456.080,0	543.604,0	579.662,3	561.850,7
De Derivados deudoras	80.987,0	58.221,0	116.875,5	112.414,9	122.940,7
De Actividad fiduciaria deudoras	2.160,5	1.944,9	1.508,4	1.793,6	1.742,1
Importe a netear de operac. y pases, a término y contado a l	2.996,0	7.725,9	12.288,7	18.157,1	12.301,8

INDICADORES

	Dic-2013	Dic-2014	Oct-2015	Nov-2015	Dic-2015	Sistema
1 - CAPITAL (%)						
C1 - Apalancamiento (en veces)	6,55	6,12	6,21	6,30	7,27	7,00
C2 - Pérdida Potencial de Cartera en Situación 2 a 6 (%)	1,14	0,60	-1,27	-0,88	-1,11	0,94
C3 - Pérdida Potencial de Cartera en Situación 3 a 6 (%)	-4,76	-4,36	-4,76	-4,85	-4,89	-3,21
2 - ACTIVOS (%)						
A9 - Total Cartera Irregular / Total Financiaciones (%)	1,38	1,62	1,30	1,25	1,19	1,42
A11 - Cartera Irregular Sector Privado (%)	1,45	1,67	1,34	1,29	1,22	1,57
A12 - Participación Cartera Comercial Sector Privado (%)	57,94	58,70	60,45	60,14	60,62	61,87
A13 - Participación Cartera Consumo Sector Privado (%)	42,61	41,68	40,19	40,50	39,96	39,75
A14 - Previsiones sobre Cartera Irregular Total (%)	163,67	157,30	174,27	177,52	180,60	148,22
A16 - Cartera Irregular Consumo Sector Privado (%)	2,63	3,02	2,40	2,27	2,17	2,30
A17 - Cartera Irregular Comercial Sector Privado (%)	0,57	0,70	0,63	0,61	0,59	1,07
A21 - Posición de Previsiones Mínimas (%)	40,13	43,72	40,59	40,20	39,89	33,17
AG3 - Importancia de cartera vencida del Sector Privado (%)	1,13	1,34	1,06	1,02	0,96	1,09
AG29 - Disponibilidades / Activo Neteado (%)	22,27	19,20	18,21	16,02	22,57	19,11
3 - EFICIENCIA						
E1 - Absorción de Gastos de Ad. con Volúmen de Negocio (%)	5,07	6,01	5,80	5,67	5,32	5,05
E2 - Margen de rentabilidad operat./Gastos de Estructura (%)	72,28	73,79	62,88	66,62	65,95	73,89
E4 - Depósitos por Empleado (en millones de pesos)	7,23	8,76	10,70	11,06	12,56	12,46
E5 - Financiaciones por Empleado (en millones de pesos)	6,17	7,21	8,86	9,25	9,60	8,30
4 - RENTABILIDAD (%)						
R1 - Rendimiento Anual del Patrimonio (ROE) (%)	31,04	33,91	29,58	30,79	31,40	33,73
R2 - Rendimiento Ordinario del Patrimonio (%)	46,23	47,71	40,73	42,96	42,82	44,82
R8 - Tasa Implicita Préstamos Totales (%)	21,17	25,51	24,53	24,44	24,48	24,20
R9 - Tasa Implicita Depósitos Totales (%)	7,19	9,97	9,45	9,54	9,62	8,93
R17 - Gastos en Personal / Gastos de Administración (%)	50,37	50,98	50,53	50,29	50,11	58,93
RG1 - Retorno sobre Activos (ROA) (%)	3,88	4,54	3,93	4,07	4,08	4,24
RG2 - Ingresos Financieros Netos / Activo Neteado (%)	10,72	11,85	10,90	11,10	10,95	10,76
RG3 - Cargos por Incobrabilidad / Activo Neteado (%)	1,53	1,38	1,20	1,19	1,13	0,85
RG4 - Ingresos Netos por Servicios / Activo Neteado (%)	4,59	4,59	4,32	4,28	4,19	3,34
RG5 - Gastos de Administración / Activo Neteado (%)	8,00	8,66	8,61	8,52	8,44	7,62
RG15 - Retorno / Activos (ROA) antes del Imp. De Gcias. (%)	6,14	6,96	5,96	6,24	6,16	6,30
5 - LIQUIDEZ (%)						
L1 - Liquidez Total con Posición de Call (%)	35,94	37,78	38,90	39,97	46,01	39,19
L8_II - Liquidez Total (%)	35,64	37,85	38,90	39,90	45,87	39,06
L9 - Liquidez Inmediata (Disp + Lebacs/ Nobacs x Pases) (%)	30,17	27,44	26,41	26,91	34,03	26,70

INFORMACIÓN ADICIONAL

	Dic-2013	Dic-2014	Jun-2015	Set-2015	Dic-2015
Cantidad de cuentas corrientes	2.004.041	2.079.459	2.083.090	2.113.164	2.261.464
Cantidad de cuentas de ahorro	7.113.662	7.269.684	7.531.462	7.853.759	8.117.333
Cantidad de operaciones a plazo fijo Individuos	396.167	438.819	544.586	584.864	617.483
Cantidad de operaciones a plazo fijo Empresas	16.701	19.693	17.227	19.317	18.832
Cantidad de operaciones por préstamos Individuos	5.420.336	5.733.014	5.607.232	5.669.805	5.798.406
Cantidad de operaciones por préstamos Empresas	257.171	221.895	293.485	2.957.357	291.273
Dotación de personal	24.552	24.955	25.789	26.043	26.272
Cantidad de titulares por tarjetas de crédito	7.308.471	7.215.377	6.715.154	6.884.252	6.957.919
Cantidad de tarjetas de crédito (plásticos)	11.499.186	11.758.478	12.183.144	12.624.017	12.912.875
Cantidad de cuentas con tarjetas de débito	9.966.966	10.684.741	11.241.894	11.615.177	12.037.664
Cantidad de tarjetas de débito	7.424.516	7.833.558	8.290.894	8.294.659	8.495.641
Cantidad de cheques librados por cuentacorrentistas	7.823.999	8.182.915	8.377.827	8.611.995	8.871.965
Monto pagado por cheques librados	127.376.673	152.582.094	162.400.754	169.919.651	179.624.272

PAGO DE REMUNERACIONES MEDIANTE ACREDITACIÓN BANCARIA

	Dic-2013	Dic-2014	Oct-2015	Nov-2015	Dic-2015
Cantidad de Cuentas	2.317.242	2.257.879	2.271.257	2.275.866	2.358.276
Cantidad de Empresas	62.511	67.863	72.258	72.042	75.217

ESTADO DE SITUACIÓN DE DEUDORES

	Dic-2013	Dic-2014	Oct-2015	Nov-2015	Dic-2015
TOTAL DE FINANCIACIONES Y GARANTIAS OTORGADAS	167.424,6	199.641,1	257.215,6	268.310,4	283.290,6
Sit.1: En situación normal	97,53%	97,33%	97,99%	97,96%	98,07%
Sit.2: Con seguimiento especial/Riesgo bajo	1,09%	1,06%	0,71%	0,79%	0,74%
Sit.3: Con problemas/Riesgo medio	0,52%	0,61%	0,44%	0,42%	0,42%
Sit.4: Con alto riesgo de insolvencia/Riesgo alto	0,65%	0,67%	0,54%	0,55%	0,51%
Sit.5: Irrecuperable	0,21%	0,34%	0,32%	0,29%	0,26%
Sit.6: Irrecuperable por disposición técnica	0,00%	0,00%	0,00%	0,00%	0,00%
TOTAL GARANTIZADO - Garantías Preferidas A y B	14,05%	12,18%	12,25%	12,23%	12,09%
Sit.1: En situación normal	13,68%	11,77%	11,92%	11,91%	11,77%
Sit.2: Con seguimiento especial/Riesgo bajo	0,25%	0,24%	0,17%	0,16%	0,17%
Sit.3: Con problemas/Riesgo medio	0,03%	0,05%	0,03%	0,03%	0,03%
Sit.4: Con alto riesgo de insolvencia/Riesgo alto	0,08%	0,09%	0,07%	0,10%	0,09%
Sit.5: Irrecuperable	0,01%	0,03%	0,06%	0,04%	0,03%
Sit.6: Irrecuperable por disposición técnica	0,00%	0,00%	0,00%	0,00%	0,00%
TOTAL DE GARANTIAS OTORGADAS	4,42%	4,58%	5,70%	5,69%	6,72%

COMPOSICIÓN DE CARTERA

	Dic-2013	Dic-2014	Oct-2015	Nov-2015	Dic-2015
CARTERA COMERCIAL					
Monto	91.807,1	108.278,6	138.304,1	143.582,4	153.993,0
% sobre Financiaciones	54,83%	54,24%	53,77%	53,51%	54,36%
Garantías otorgadas	4,28%	4,43%	5,60%	5,59%	6,63%
Total Garantizado - Garantías Preferidas A y B	6,11%	5,60%	6,21%	6,27%	6,40%
CARTERA DE CONSUMO O VIVIENDA					
Monto	67.947,2	80.757,7	100.290,2	105.469,1	109.742,2
% sobre Financiaciones	40,58%	40,45%	38,99%	39,31%	38,74%
Garantías otorgadas	0,01%	0,01%	0,01%	0,01%	0,01%
Total Garantizado - Garantías Preferidas A y B	7,16%	5,70%	4,67%	4,62%	4,42%
CARTERA COMERCIAL ASIMILABLE A CONSUMO					
Monto	7.670,3	10.604,8	18.621,3	19.258,9	19.555,4
% sobre Financiaciones	4,58%	5,31%	7,24%	7,18%	6,90%
Garantías otorgadas	0,13%	0,15%	0,10%	0,09%	0,08%
Total Garantizado - Garantías Preferidas A y B	0,78%	0,88%	1,37%	1,34%	1,27%
Previsiones por riesgo de incobrabilidad constituídas	3.782,9	5.080,6	5.834,4	5.961,2	6.070,1

DEUDORES DEL SISTEMA FINANCIERO - INFORMACIÓN POR TRAMO DE DEUDA Y SITUACIÓN

CANTIDAD DE REGISTROS, DEUDAS Y DEUDAS CON GARANTIAS

	SITUACION 1			SITUACION 2			SITUACION 3			SITUACION 4			SITUACION 5			SITUACION 6			TOTAL		
Tramos (en miles de pesos)	Cantidad	Deuda	Con Garantias	Cantidad	Deuda	Con Garantias	Cantidad	Deuda	Con Garantias	Cantidad	Deuda	Con Garantias	Cantidad	Deuda	Con Garantias	Cantidad	Deuda	Con Garantias	Cantidad	Deuda	Con Garantias
Hasta 1,0	339.656	339.656	1.928	14.229	14.229	78	10.302	10.302	13	16.220	16.220	46	76.859	76.859	11	38	38	0	457.304	457.304	2.076
+ de 1,0 a 2,5	283.549	567.098	4.270	8.868	17.736	152	7.190	14.380	27	8.980	17.960	75	44.284	88.568	37	24	48	0	352.895	705.790	4.561
+ de 2,5 a 5	663.639	2.614.663	25.192	14.596	56.177	899	12.664	48.704	140	14.813	57.214	378	75.517	291.775	110	38	142	7	781.267	3.068.675	26.726
+ de 5 a 10	799.199	6.252.977	85.183	14.361	111.672	2.750	11.488	89.080	382	14.188	109.863	1.029	57.789	438.343	207	37	303	8	897.062	7.002.238	89.559
+ de 10 a 25	1.128.885	18.835.309	620.469	17.588	292.303	21.255	11.978	195.926	2.556	12.861	206.467	6.994	46.669	752.324	1.698	40	628	0	1.218.021	20.282.957	652.972
+ de 25 a 50	632.479	22.622.941	1.739.382	9.965	357.782	53.842	5.588	198.950	6.142	5.004	178.197	15.955	21.874	780.360	4.085	15	604	98	674.925	24.138.834	1.819.504
+ de 50 a 100	375.537	26.271.327	3.832.759	5.844	408.112	79.088	2.947	204.801	8.846	2.585	179.245	22.447	12.119	837.892	4.520	4	304	62	399.036	27.901.681	3.947.722
+ de 100 a 200	161.627	21.893.298	4.420.189	2.236	300.965	78.359	1.092	148.137	8.406	961	129.851	17.164	4.595	628.998	2.764	2	283	0	170.513	23.101.532	4.526.882
+ de 200 a 750	52.650	16.922.271	3.769.837	598	184.846	43.681	296	92.220	6.606	316	105.264	9.003	1.632	513.998	4.900	0	0	0	55.492	17.818.599	3.834.027
+ de 750 a 1.000	2.800	2.421.928	541.198	24	20.292	4.090	11	9.560	0	14	11.716	1.028	74	64.943	947	0	0	0	2.923	2.528.439	547.263
+ de 1.000 a 2.500	5.693	8.851.747	1.548.476	23	33.975	10.891	9	13.277	1.845	41	68.683	12.251	145	230.669	9.412	0	0	0	5.911	9.198.351	1.582.875
+ de 2.500 a 5.000	2.668	9.396.055	1.688.018	8	28.286	11.919	10	34.305	9.865	10	33.947	4.131	56	189.833	5.781	0	0	0	2.752	9.682.426	1.719.714
+ de 5.000 a 10.000	1.608	11.365.482	1.982.304	9	64.706	26.876	6	40.458	16.213	8	56.041	18.652	24	160.847	14.962	0	0	0	1.655	11.687.534	2.059.007
+ de 10.000 a 25.000	1.266	19.390.140	3.517.023	4	73.917	67.160	3	47.771	11.742	9	127.331	77.321	15	241.194	29.418	0	0	0	1.297	19.880.353	3.702.664
+ de 25.000 a 50.000	471	16.484.929	2.138.722	0	0	0	0	0	0	3	108.429	76.483	1	34.480	1.609	0	0	0	475	16.627.838	2.216.814
+ de 50.000 a 100.000	290	20.089.841	2.127.106	1	81.991	81.991	0	0	0	0	0	0	0	0	0	0	0	0	291	20.171.832	2.209.097
+ de 100.000	271	73.753.599	5.198.618	0	0	0	0	0	0	0	0	0	0	0	0	0	0	0	271	73.753.599	5.198.618
	4.452.288	278.073.261	33.240.674	88.354	2.046.989	483.031	63.584	1.147.871	72.783	76.013	1.406.428	262.957	341.653	5.331.083	80.461	198	2.350	175	5.022.090	288.007.982	34.140.081

PORCENTAJES DEL TRAMO RESPECTO DEL TOTAL DE CADA SITUACION

	SITUACION 1			SITUACION 2			SITUACION 3			SITUACION 4			SITUACION 5			SITUACION 6			TOTAL		
Tramos (en miles de pesos)	Cantidad	Deuda	Con Garantias	Cantidad	Deuda	Con Garantias	Cantidad	Deuda	Con Garantias	Cantidad	Deuda	Con Garantias	Cantidad	Deuda	Con Garantias	Cantidad	Deuda	Con Garantias	Cantidad	Deuda	Con Garantias
Hasta 1,0	7,63	0,12	0,57	16,10	0,70	0,55	16,20	0,90	0,13	21,34	1,15	0,28	22,50	1,44	0,01	19,19	1,62	0,00	9,11	0,16	0,45
+ de 1,0 a 2,5	6,37	0,20	0,75	10,04	0,87	0,86	11,31	1,25	0,19	11,81	1,28	0,42	12,96	1,66	0,04	12,12	2,04	0,00	7,03	0,25	0,65
+ de 2,5 a 5	14,91	0,94	0,96	16,52	2,74	1,60	19,92	4,24	0,29	19,49	4,07	0,66	22,10	5,47	0,04	19,19	6,04	4,93	15,56	1,07	0,87
+ de 5 a 10	17,95	2,25	1,36	16,25	5,46	2,46	18,07	7,76	0,43	18,67	7,81	0,94	16,91	8,22	0,05	18,69	12,89	2,64	17,86	2,43	1,28
+ de 10 a 25	25,36	6,77	3,29	19,91	14,28	7,27	18,84	17,07	1,30	16,92	14,68	3,39	13,66	14,11	0,23	20,20	26,72	0,00	24,25	7,04	3,22
+ de 25 a 50	14,21	8,14	7,69	11,28	17,48	15,05	8,79	17,33	3,09	6,58	12,67	8,95	6,40	14,64	0,52	7,58	25,70	16,23	13,44	8,38	7,54
+ de 50 a 100	8,43	9,45	14,59	6,61	19,94	19,38	4,63	17,84	4,32	3,40	12,74	12,52	3,55	15,72	0,54	2,02	12,94	20,39	7,95	9,69	14,15
+ de 100 a 200	3,63	7,87	20,19	2,53	14,70	26,04	1,72	12,91	5,67	1,26	9,23	13,22	1,34	11,80	0,44	1,01	12,04	0,00	3,40	8,02	19,60
+ de 200 a 750	1,18	6,09	22,28	0,68	9,03	23,63	0,47	8,03	7,16	0,42	7,48	8,55	0,48	9,64	0,95	0,00	0,00	0,00	1,10	6,19	21,52
+ de 750 a 1.000	0,06	0,87	22,35	0,03	0,99	20,16	0,02	0,83	0,00	0,02	0,83	8,77	0,02	1,22	1,46	0,00	0,00	0,00	0,06	0,88	21,64
+ de 1.000 a 2.500	0,13	3,18	17,49	0,03	1,66	32,06	0,01	1,16	13,90	0,05	4,88	17,84	0,04	4,33	4,08	0,00	0,00	0,00	0,12	3,19	17,21
+ de 2.500 a 5.000	0,06	3,38	17,97	0,01	1,38	42,14	0,02	2,99	28,76	0,01	2,41	12,17	0,02	3,56	3,05	0,00	0,00	0,00	0,05	3,36	17,76
+ de 5.000 a 10.000	0,04	4,09	17,44	0,01	3,16	41,54	0,01	3,52	40,07	0,01	3,98	33,28	0,01	3,02	9,30	0,00	0,00	0,00	0,03	4,06	17,62
+ de 10.000 a 25.000	0,03	6,97	18,14	0,00	3,61	90,86	0,00	4,16	24,58	0,01	9,05	60,72	0,00	4,52	12,20	0,00	0,00	0,00	0,03	6,90	18,62
+ de 25.000 a 50.000	0,01	5,93	12,97	0,00	0,00	0,00	0,00	0,00	0,00	0,00	7,71	70,54	0,00	0,65	4,67	0,00	0,00	0,00	0,01	5,77	13,33
+ de 50.000 a 100.000	0,01	7,22	10,59	0,00	4,01	100,00	0,00	0,00	0,00	0,00	0,00	0,00	0,00	0,00	0,00	0,00	0,00	0,00	0,01	7,00	10,95
+ de 100.000	0,01	26,52	7,05	0,00	0,00	0,00	0,00	0,00	0,00	0,00	0,00	0,00	0,00	0,00	0,00	0,00	0,00	0,00	0,01	25,61	7,05
	100,00	100,00	11,95	100,00	100,00	23,60	100,00	100,00	6,34	100,00	100,00	18,70	100,00	100,00	1,51	100,00	100,00	7,45	100,00	100,00	11,85

PORCENTAJES DE CADA SITUACION RESPECTO DEL TOTAL DE LAS SITUACIONES

TOTAL	88,65	96,55	97,37	1,76	0,71	1,41	1,27	0,40	0,21	1,51	0,49	0,77	6,80	1,85	0,24	0,00	0,00	0,00	100,00	100,00	100,00

ENTIDADES INTEGRANTES

BANCO DE LA REPUBLICA ORIENTAL DEL URUGUAY
BNP PARIBAS
JPMORGAN CHASE BANK, NATIONAL ASSOCIATION
THE BANK OF TOKYO-MITSUBISHI UFJ, LTD.
BANK OF AMERICA, NATIONAL ASSOCIATION
CITIBANK N.A.
RCI BANQUE S.A.

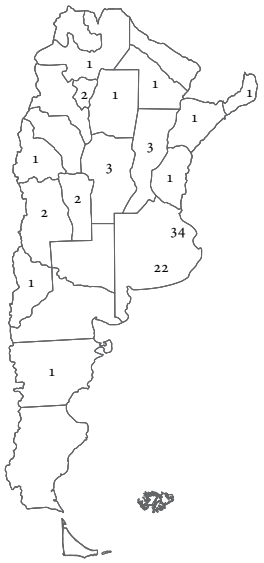

LOCALIZACIÓN EN EL PAÍS DE:	Filiales				Cajeros			Otras Dependencias		
	Hab.	Aut.	Solic.	Total	Hab.	Solic.	Total	Hab.	Solic.	Total
CAPITAL FEDERAL	34	0	0	34	225	4	229	17	0	17
BUENOS AIRES	22	0	0	22	203	5	208	16	0	16
CORDOBA	3	0	0	3	34	0	34	1	0	1
CORRIENTES	1	0	0	1	9	0	9	0	0	0
CHACO	1	0	0	1	5	0	5	0	0	0
CHUBUT	1	0	0	1	7	0	7	1	0	1
ENTRE RIOS	1	0	0	1	5	0	5	1	0	1
LA PAMPA	0	0	0	0	0	0	0	1	0	1
MENDOZA	2	0	0	2	18	0	18	1	0	1
MISIONES	1	0	0	1	6	0	6	0	0	0
NEUQUEN	1	0	0	1	9	0	9	1	0	1
RIO NEGRO	0	0	0	0	2	0	2	0	0	0
SALTA	1	0	0	1	11	0	11	0	0	0
SAN JUAN	1	0	0	1	7	0	7	0	0	0
SAN LUIS	2	0	0	2	8	0	8	1	0	1
SANTA CRUZ	0	0	0	0	1	0	1	0	0	0
SANTA FE	3	0	0	3	18	0	18	2	0	2
SANTIAGO DEL ESTERO	1	0	0	1	5	0	5	0	0	0
TUCUMAN	2	0	0	2	11	0	11	1	0	1
TOTAL	**77**	**0**	**0**	**77**	**584**	**9**	**593**	**43**	**0**	**43**

EVOLUCIÓN DE ESTADOS CONTABLES (en millones)

	Dic-2013	Dic-2014	Oct-2015	Nov-2015	Dic-2015
A C T I V O	**32.375,3**	**45.181,0**	**56.257,7**	**60.017,7**	**68.254,0**
Disponibilidades	**9.452,9**	**9.215,3**	**8.443,7**	**9.006,0**	**16.015,5**
Títulos Públicos y Privados	**1.653,9**	**8.379,6**	**9.922,4**	**11.062,6**	**12.294,4**
Préstamos	**16.838,2**	**21.017,1**	**27.149,4**	**28.655,9**	**29.332,2**
Sector Público no Financiero	---	---	---	---	---
Sector Financiero	685,0	753,9	939,5	740,2	949,3
Sector Privado no Financiero y Residentes en el Ext.	16.396,8	20.602,0	26.658,1	28.378,3	28.850,4
Adelantos	2.726,4	4.969,5	7.594,6	8.512,7	7.650,1
Doc a sola firma, descont. y comprados	4.087,3	5.037,5	5.471,7	5.888,1	6.536,7
Hipotecarios	377,3	730,2	1.164,5	1.247,7	1.492,9
Prendarios	54,5	110,0	184,2	211,3	261,9
Personales	1.750,2	2.417,9	3.132,6	3.246,6	3.312,5
Otros	7.121,0	6.940,9	8.554,6	8.674,9	8.924,6
Intereses y dif. cotiz. deveng. a cobrar	280,1	395,9	556,1	596,9	671,6
Previsiones	-243,6	-338,8	-448,2	-462,6	-467,5
Otros Cred.por Interm.Finan.	**1.851,8**	**3.424,2**	**6.605,8**	**6.895,3**	**5.549,5**
Montos a cobrar por ventas contado a liq. y a término	380,6	1.310,8	3.392,9	4.247,1	3.247,3
Otros	1.471,2	2.113,4	3.212,9	2.648,2	2.302,1
Bienes en Locación Financiera	**363,7**	**474,4**	**628,6**	**647,6**	**685,2**
Part. en otras Sociedades	**5,0**	**5,4**	**5,5**	**5,6**	**5,6**
En entidades financieras	---	---	---	---	---
Otras	5,0	5,4	5,5	5,6	5,6
Créditos Diversos	**1.842,2**	**2.279,2**	**3.009,2**	**3.240,0**	**3.841,6**
Bienes de Uso	**286,4**	**351,2**	**449,4**	**458,2**	**486,5**
Bienes Diversos	**48,3**	**17,8**	**30,0**	**29,4**	**27,7**
Bienes Intangibles	**15,0**	**12,7**	**9,6**	**9,8**	**9,0**
Filiales en el Exterior	---	---	---	---	---
Partidas Pend. de Imputación	**18,0**	**4,1**	**4,1**	**7,4**	**6,8**
P A S I V O	**25.635,2**	**35.916,7**	**44.192,2**	**47.462,0**	**55.605,5**
Depósitos	**18.825,8**	**25.053,6**	**30.831,8**	**33.561,7**	**38.022,4**
Sector Público no financiero	---	---	---	---	---
Sector Financiero	75,6	84,8	86,1	88,2	182,9
Sector Privado no Financiero y Residentes en el Ext.	18.750,2	24.968,8	30.745,6	33.473,5	37.839,5
Cuentas corrientes	10.395,8	14.439,9	16.546,4	19.737,0	21.437,6
Caja de ahorros	4.614,0	5.590,3	6.455,7	6.273,4	8.900,5
Plazo fijo e inversiones a plazo	3.561,0	4.659,3	7.267,6	6.949,1	7.054,9
Otros	141,6	226,2	383,8	418,4	353,7
Intereses y dif. cotiz. deveng. a pagar	37,7	53,1	92,3	95,5	92,7
Otras Oblig.por Intermed. Financ.	**4.588,3**	**7.099,9**	**9.436,0**	**9.671,5**	**12.511,4**
Obligaciones Negociables	---	---	---	---	---
Líneas de Créditos del Exterior	3,5	1,2	0,5	35,4	0,2
Montos a pagar por compras contado a liq. y a término	344,2	737,3	943,6	521,9	1.450,1
Otras	4.240,6	6.361,3	8.491,9	9.114,2	11.061,1
Obligaciones Diversas	**1.897,8**	**3.302,1**	**3.419,8**	**3.717,7**	**4.432,8**
Previsiones	**315,1**	**459,5**	**498,0**	**500,3**	**632,3**
Partidas Pendientes de Imputación	**8,2**	**1,5**	**6,5**	**10,9**	**6,8**
Obligaciones Subordinadas	---	---	---	---	---
P A T R I M O N I O N E T O	**6.740,1**	**9.264,3**	**12.065,5**	**12.555,7**	**12.648,5**
Capital, Aportes y Reservas	**5.725,8**	**5.849,8**	**7.103,5**	**7.103,5**	**7.075,7**
Resultados no asignados	**1.014,2**	**3.414,5**	**4.962,0**	**5.452,2**	**5.572,8**
R E S U L T A D O S M E N S U A L E S	**401,5**	**207,8**	**320,4**	**490,2**	**101,6**
Ingresos financieros	**698,4**	**728,0**	**987,4**	**1.114,7**	**1.271,6**
Por Intereses	352,1	642,4	816,1	844,0	943,1
Otros Ingresos Financieros	346,2	85,6	171,3	270,6	328,5
Egresos financieros	**-135,1**	**-124,7**	**-203,2**	**-171,8**	**-520,9**
Por Intereses	-61,3	-72,1	-118,4	-120,1	-116,7
Otros Egresos Financieros	-73,8	-52,5	-84,8	-51,7	-404,2
Cargo por incobrabilidad	**-6,1**	**-31,1**	**-22,5**	**-21,0**	**-7,7**
Ingresos por servicios	**185,5**	**223,3**	**276,8**	**282,1**	**306,9**
Egresos por servicios	**-72,4**	**-59,0**	**-61,2**	**-55,5**	**-75,7**
Gastos de administración	**-247,6**	**-373,4**	**-464,6**	**-448,3**	**-550,1**
Créditos recuperados	**0,6**	**0,6**	**0,2**	**0,5**	**0,2**
Otros	**188,6**	**5,6**	**-6,0**	**-2,3**	**-54,1**
Impuesto a las ganancias	**-210,3**	**-161,5**	**-186,6**	**-208,2**	**-268,5**
C U E N T A S D E O R D E N					
Créditos irrecuperables en Cuentas de Orden	**177,9**	**213,4**	**219,8**	**218,8**	**189,7**
Contingentes acreedoras	**2.738,9**	**3.011,8**	**3.809,6**	**4.009,6**	**5.043,8**
De Control acreedoras	**93.078,5**	**164.711,8**	**33.908,4**	**35.987,8**	**38.084,3**
De Derivados acreedoras	**4.654,8**	**2.955,1**	**10.773,8**	**11.241,7**	**11.715,9**
De Actividad fiduciaria acreedoras	**173,3**	**173,3**	**30,5**	**30,5**	---
Contingentes deudoras	**2.738,9**	**3.011,8**	**3.809,6**	**4.009,6**	**5.043,8**
De Control deudoras	**92.900,6**	**164.498,4**	**33.688,5**	**35.769,0**	**37.894,6**
De Derivados deudoras	**4.654,8**	**2.955,1**	**10.773,8**	**11.241,7**	**11.715,9**
De Actividad fiduciaria deudoras	**173,3**	**173,3**	**30,5**	**30,5**	---
Importe a netear de operac. y pases, a término y contado a l	**636,1**	**1.992,5**	**4.384,2**	**4.241,8**	**2.853,2**

INDICADORES

	Dic-2013	Dic-2014	Oct-2015	Nov-2015	Dic-2015	Sistema
1 - CAPITAL (%)						
C1 - Apalancamiento (en veces)	3,71	3,66	3,30	3,44	4,17	7,00
C2 - Pérdida Potencial de Cartera en Situación 2 a 6 (%)	-0,01	0,16	3,33	2,76	1,89	0,94
C3 - Pérdida Potencial de Cartera en Situación 3 a 6 (%)	-1,73	-1,38	-1,87	-1,95	-2,05	-3,21
2 - ACTIVOS (%)						
A9 - Total Cartera Irregular / Total Financiaciones (%)	0,74	0,98	0,82	0,76	0,70	1,42
A11 - Cartera Irregular Sector Privado (%)	0,78	1,02	0,86	0,79	0,74	1,57
A12 - Participación Cartera Comercial Sector Privado (%)	66,66	67,36	65,63	67,16	67,04	61,87
A13 - Participación Cartera Consumo Sector Privado (%)	33,83	32,99	35,74	34,44	34,45	39,75
A14 - Previsiones sobre Cartera Irregular Total (%)	188,49	158,51	196,32	206,80	218,22	148,22
A16 - Cartera Irregular Consumo Sector Privado (%)	1,91	2,35	1,80	1,75	1,77	2,30
A17 - Cartera Irregular Comercial Sector Privado (%)	0,19	0,36	0,33	0,28	0,19	1,07
A21 - Posición de Previsiones Mínimas (%)	2,77	9,26	10,46	9,58	10,47	33,17
AG3 - Importancia de cartera vencida del Sector Privado (%)	0,66	0,83	0,83	0,77	0,72	1,09
AG29 - Disponibilidades / Activo Neteado (%)	29,78	21,34	16,28	16,15	24,49	19,11
3 - EFICIENCIA						
E1 - Absorción de Gastos de Ad. con Volúmen de Negocio (%)	7,49	7,86	8,12	7,74	7,39	5,05
E2 - Margen de rentabilidad operat./Gastos de Estructura (%)	101,58	142,11	107,54	111,90	109,86	73,89
E4 - Depósitos por Empleado (en millones de pesos)	5,94	7,82	9,90	10,77	12,24	12,46
E5 - Financiaciones por Empleado (en millones de pesos)	5,30	6,55	8,70	9,18	9,40	8,30
4 - RENTABILIDAD (%)						
R1 - Rendimiento Anual del Patrimonio (ROE) (%)	32,36	40,56	32,86	34,16	32,47	33,73
R2 - Rendimiento Ordinario del Patrimonio (%)	46,57	65,64	50,72	52,58	52,11	44,82
R8 - Tasa Implicita Préstamos Totales (%)	21,25	27,30	27,07	26,94	27,20	24,20
R9 - Tasa Implicita Depósitos Totales (%)	1,68	2,89	3,93	4,02	4,04	8,93
R17 - Gastos en Personal / Gastos de Administración (%)	50,55	50,53	52,16	52,13	51,73	58,93
RG1 - Retorno sobre Activos (ROA) (%)	7,09	8,67	7,18	7,45	6,98	4,24
RG2 - Ingresos Financieros Netos / Activo Neteado (%)	15,74	19,54	16,92	17,26	16,91	10,76
RG3 - Cargos por Incobrabilidad / Activo Neteado (%)	0,49	0,50	0,51	0,52	0,45	0,85
RG4 - Ingresos Netos por Servicios / Activo Neteado (%)	4,99	4,87	4,98	4,98	4,93	3,34
RG5 - Gastos de Administración / Activo Neteado (%)	10,04	9,88	10,31	10,25	10,19	7,62
RG15 - Retorno / Activos (ROA) antes del Imp. De Gcias. (%)	10,86	13,99	11,12	11,49	11,09	6,30
5 - LIQUIDEZ (%)						
L1 - Liquidez Total con Posición de Call (%)	56,36	57,65	56,95	56,53	69,56	39,19
L8_II - Liquidez Total (%)	57,55	57,81	55,90	56,47	69,01	39,06
L9 - Liquidez Inmediata (Disp + Lebacs/ Nobacs x Pases) (%)	50,74	40,19	34,88	35,41	48,53	26,70

INFORMACIÓN ADICIONAL

	Dic-2013	Dic-2014	Jun-2015	Set-2015	Dic-2015
Cantidad de cuentas corrientes	139.226	135.873	136.756	138.178	140.076
Cantidad de cuentas de ahorro	357.524	306.215	301.222	312.247	322.212
Cantidad de operaciones a plazo fijo Individuos	18.023	26.504	26.314	24.968	22.637
Cantidad de operaciones a plazo fijo Empresas	236	379	538	682	681
Cantidad de operaciones por préstamos Individuos	309.326	306.735	302.525	308.327	314.253
Cantidad de operaciones por préstamos Empresas	30.178	20.139	18.969	15.410	11.520
Dotación de personal	3.163	3.166	3.119	3.106	3.230
Cantidad de titulares por tarjetas de crédito	506.554	520.804	531.880	524.552	535.028
Cantidad de tarjetas de crédito (plásticos)	790.503	816.334	827.008	835.536	841.932
Cantidad de cuentas con tarjetas de débito	582.146	565.176	555.362	569.844	577.339
Cantidad de tarjetas de débito	345.417	320.682	316.072	322.093	324.535
Cantidad de cheques librados por cuentacorrentistas	124.998	114.230	124.184	123.785	119.734
Monto pagado por cheques librados	11.974.103	15.908.494	18.751.125	20.702.627	22.902.010

PAGO DE REMUNERACIONES MEDIANTE ACREDITACIÓN BANCARIA

	Dic-2013	Dic-2014	Oct-2015	Nov-2015	Dic-2015
Cantidad de Cuentas	101.860	102.766	102.190	100.672	103.631
Cantidad de Empresas	3.373	3.639	3.695	3.648	3.766

ESTADO DE SITUACIÓN DE DEUDORES

	Dic-2013	Dic-2014	Oct-2015	Nov-2015	Dic-2015
TOTAL DE FINANCIACIONES Y GARANTIAS OTORGADAS	17.721,8	22.327,1	28.538,7	30.064,8	31.061,6
Sit.1: En situación normal	98,60%	98,38%	96,99%	97,28%	97,69%
Sit.2: Con seguimiento especial/Riesgo bajo	0,65%	0,64%	2,20%	1,96%	1,60%
Sit.3: Con problemas/Riesgo medio	0,33%	0,49%	0,29%	0,27%	0,23%
Sit.4: Con alto riesgo de insolvencia/Riesgo alto	0,25%	0,34%	0,36%	0,33%	0,30%
Sit.5: Irrecuperable	0,16%	0,14%	0,17%	0,16%	0,18%
Sit.6: Irrecuperable por disposición técnica	0,00%	0,00%	0,00%	0,00%	0,00%
TOTAL GARANTIZADO - Garantías Preferidas A y B	9,46%	7,08%	6,62%	7,00%	7,65%
Sit.1: En situación normal	9,36%	7,06%	6,54%	6,92%	7,59%
Sit.2: Con seguimiento especial/Riesgo bajo	0,10%	0,02%	0,01%	0,03%	0,02%
Sit.3: Con problemas/Riesgo medio	0,00%	0,00%	0,00%	0,00%	0,00%
Sit.4: Con alto riesgo de insolvencia/Riesgo alto	0,00%	0,00%	0,06%	0,05%	0,04%
Sit.5: Irrecuperable	0,00%	0,00%	0,00%	0,00%	0,00%
Sit.6: Irrecuperable por disposición técnica	0,00%	0,00%	0,00%	0,00%	0,00%
TOTAL DE GARANTIAS OTORGADAS	1,28%	1,98%	0,91%	0,81%	1,66%

COMPOSICIÓN DE CARTERA

	Dic-2013	Dic-2014	Oct-2015	Nov-2015	Dic-2015
CARTERA COMERCIAL					
Monto	11.865,9	14.963,4	18.501,7	19.817,0	20.520,7
% sobre Financiaciones	66,96%	67,02%	64,83%	65,91%	66,06%
Garantías otorgadas	1,22%	1,92%	0,90%	0,80%	1,66%
Total Garantizado - Garantías Preferidas A y B	9,03%	6,59%	6,31%	6,71%	7,36%
CARTERA DE CONSUMO O VIVIENDA					
Monto	5.735,3	7.091,2	9.729,7	9.939,7	10.222,1
% sobre Financiaciones	32,36%	31,76%	34,09%	33,06%	32,91%
Garantías otorgadas	0,00%	0,00%	0,00%	0,00%	0,00%
Total Garantizado - Garantías Preferidas A y B	0,37%	0,28%	0,19%	0,18%	0,17%
CARTERA COMERCIAL ASIMILABLE A CONSUMO					
Monto	120,6	272,5	307,3	308,1	318,7
% sobre Financiaciones	0,68%	1,22%	1,08%	1,02%	1,03%
Garantías otorgadas	0,06%	0,06%	0,02%	0,01%	0,01%
Total Garantizado - Garantías Preferidas A y B	0,05%	0,21%	0,12%	0,11%	0,12%
Previsiones por riesgo de incobrabilidad constituídas	248,4	346,5	458,4	473,2	477,7

DEUDORES DEL SISTEMA FINANCIERO - INFORMACIÓN POR TRAMO DE DEUDA Y SITUACIÓN

CANTIDAD DE REGISTROS, DEUDAS Y DEUDAS CON GARANTIAS

	SITUACION 1			SITUACION 2			SITUACION 3			SITUACION 4			SITUACION 5			SITUACION 6			TOTAL		
Tramos (en miles de pesos)	Cantidad	Deuda	Con Garantias	Cantidad	Deuda	Con Garantias	Cantidad	Deuda	Con Garantias	Cantidad	Deuda	Con Garantias	Cantidad	Deuda	Con Garantias	Cantidad	Deuda	Con Garantias	Cantidad	Deuda	Con Garantias
Hasta 1,0	14.919	14.919	5	1.001	1.001	0	223	223	0	224	224	0	1.404	1.404	0	1	1	0	17.772	17.772	5
+ de 1,0 a 2,5	12.659	25.318	16	407	814	2	94	188	2	169	338	0	1.066	2.132	0	0	0	0	14.395	28.790	20
+ de 2,5 a 5	31.754	125.610	109	609	2.401	0	266	1.036	5	375	1.459	3	2.173	8.427	0	2	7	0	35.179	138.940	117
+ de 5 a 10	39.822	312.866	301	563	4.420	0	265	2.025	0	390	3.028	6	2.195	17.100	0	1	9	0	43.236	339.448	307
+ de 10 a 25	70.176	1.201.119	1.513	847	14.543	72	373	6.482	0	570	9.820	0	2.644	44.198	0	1	11	0	74.611	1.276.173	1.585
+ de 25 a 50	53.478	1.935.755	2.346	713	26.407	29	307	11.246	0	443	16.220	0	1.282	45.336	0	1	28	0	56.224	2.034.992	2.375
+ de 50 a 100	37.146	2.610.577	4.718	572	40.070	158	272	19.650	0	263	18.295	0	533	36.077	0	0	0	0	38.786	2.724.669	4.876
+ de 100 a 200	16.800	2.280.531	9.553	300	41.954	0	95	13.185	0	127	17.204	0	160	21.312	0	1	137	0	17.483	2.374.323	9.553
+ de 200 a 750	4.539	1.302.004	34.024	82	23.020	0	29	8.081	158	30	8.531	0	37	10.639	160	0	0	0	4.717	1.352.275	34.342
+ de 750 a 1.000	76	65.723	10.418	1	888	0	1	958	0	0	0	0	1	893	0	0	0	0	79	68.462	10.418
+ de 1.000 a 2.500	242	390.169	62.426	1	1.875	1.492	1	1.071	0	2	3.947	838	7	12.318	0	1	2.015	0	254	411.395	64.756
+ de 2.500 a 5.000	158	571.051	145.046	1	2.989	2.987	0	0	0	0	0	0	1	4.696	535	0	0	0	160	578.736	148.568
+ de 5.000 a 10.000	135	1.005.649	229.575	0	0	0	1	5.193	0	0	0	0	2	13.619	0	0	0	0	138	1.024.461	229.575
+ de 10.000 a 25.000	159	2.509.254	783.605	0	0	0	0	0	0	1	13.061	13.045	1	17.592	0	0	0	0	161	2.539.907	796.650
+ de 25.000 a 50.000	74	2.554.264	647.078	2	85.729	0	0	0	0	0	0	0	0	0	0	0	0	0	76	2.639.993	647.078
+ de 50.000 a 100.000	32	2.183.008	175.491	1	55.487	0	0	0	0	0	0	0	0	0	0	0	0	0	33	2.238.495	175.491
+ de 100.000	51	11.262.481	249.834	1	193.223	0	0	0	0	0	0	0	0	0	0	0	0	0	52	11.455.704	249.834
	282.220	30.350.298	2.356.058	5.101	494.821	4.740	1.927	69.338	165	2.594	92.127	13.892	11.506	235.743	695	8	2.208	0	303.356	31.244.535	2.375.550

PORCENTAJES DEL TRAMO RESPECTO DEL TOTAL DE CADA SITUACION

	SITUACION 1			SITUACION 2			SITUACION 3			SITUACION 4			SITUACION 5			SITUACION 6			TOTAL		
Tramos (en miles de pesos)	Cantidad	Deuda	Con Garantias	Cantidad	Deuda	Con Garantias	Cantidad	Deuda	Con Garantias	Cantidad	Deuda	Con Garantias	Cantidad	Deuda	Con Garantias	Cantidad	Deuda	Con Garantias	Cantidad	Deuda	Con Garantias
Hasta 1,0	5,29	0,05	0,03	19,62	0,20	0,00	11,57	0,32	0,00	8,64	0,24	0,00	12,20	0,60	0,00	12,50	0,05	0,00	5,86	0,06	0,03
+ de 1,0 a 2,5	4,49	0,08	0,06	7,98	0,16	0,25	4,88	0,27	1,06	6,52	0,37	0,00	9,26	0,90	0,00	0,00	0,00	0,00	4,75	0,09	0,07
+ de 2,5 a 5	11,25	0,41	0,09	11,94	0,49	0,00	13,80	1,49	0,48	14,46	1,58	0,21	18,89	3,57	0,00	25,00	0,32	0,00	11,60	0,44	0,08
+ de 5 a 10	14,11	1,03	0,10	11,04	0,89	0,00	13,75	2,92	0,00	15,03	3,29	0,20	19,08	7,25	0,00	12,50	0,41	0,00	14,25	1,09	0,09
+ de 10 a 25	24,87	3,96	0,13	16,60	2,94	0,50	19,36	9,35	0,00	21,97	10,66	0,00	22,98	18,75	0,00	12,50	0,50	0,00	24,60	4,08	0,12
+ de 25 a 50	18,95	6,38	0,12	13,98	5,34	0,11	15,93	16,22	0,00	17,08	17,61	0,00	11,14	19,23	0,00	12,50	1,27	0,00	18,53	6,51	0,12
+ de 50 a 100	13,16	8,60	0,18	11,21	8,10	0,39	14,12	28,34	0,00	10,14	19,86	0,00	4,63	15,30	0,00	0,00	0,00	0,00	12,79	8,72	0,18
+ de 100 a 200	5,95	7,51	0,42	5,88	8,48	0,00	4,93	19,02	0,00	4,90	18,67	0,00	1,39	9,04	0,00	12,50	6,20	0,00	5,76	7,60	0,40
+ de 200 a 750	1,61	4,29	2,61	1,61	4,65	0,00	1,50	11,65	1,96	1,16	9,26	0,00	0,32	4,51	1,50	0,00	0,00	0,00	1,55	4,33	2,54
+ de 750 a 1.000	0,03	0,22	15,85	0,02	0,18	0,00	0,05	1,38	0,00	0,00	0,00	0,00	0,01	0,38	0,00	0,00	0,00	0,00	0,03	0,22	15,22
+ de 1.000 a 2.500	0,09	1,29	16,00	0,02	0,38	79,57	0,05	1,54	0,00	0,08	4,28	21,23	0,06	5,23	0,00	12,50	91,26	0,00	0,08	1,32	15,74
+ de 2.500 a 5.000	0,06	1,88	25,40	0,02	0,60	99,93	0,00	0,00	0,00	0,00	0,00	0,00	0,01	1,99	11,39	0,00	0,00	0,00	0,05	1,85	25,67
+ de 5.000 a 10.000	0,05	3,31	22,83	0,00	0,00	0,00	0,05	7,49	0,00	0,00	0,00	0,00	0,02	5,78	0,00	0,00	0,00	0,00	0,05	3,28	22,41
+ de 10.000 a 25.000	0,06	8,27	31,23	0,00	0,00	0,00	0,00	0,00	0,00	0,04	14,18	99,88	0,01	7,46	0,00	0,00	0,00	0,00	0,05	8,13	31,37
+ de 25.000 a 50.000	0,03	8,42	25,33	0,04	17,33	0,00	0,00	0,00	0,00	0,00	0,00	0,00	0,00	0,00	0,00	0,00	0,00	0,00	0,03	8,45	24,51
+ de 50.000 a 100.000	0,01	7,19	8,04	0,02	11,21	0,00	0,00	0,00	0,00	0,00	0,00	0,00	0,00	0,00	0,00	0,00	0,00	0,00	0,01	7,16	7,84
+ de 100.000	0,02	37,11	2,22	0,02	39,05	0,00	0,00	0,00	0,00	0,00	0,00	0,00	0,00	0,00	0,00	0,00	0,00	0,00	0,02	36,66	2,18
	100,00	100,00	7,76	100,00	100,00	0,96	100,00	100,00	0,24	100,00	100,00	15,08	100,00	100,00	0,29	100,00	100,00	0,00	100,00	100,00	7,60

PORCENTAJES DE CADA SITUACION RESPECTO DEL TOTAL DE LAS SITUACIONES

TOTAL	93,03	97,14	99,18	1,68	1,58	0,20	0,64	0,22	0,01	0,86	0,29	0,58	3,79	0,75	0,03	0,00	0,01	0,00	100,00	100,00	100,00



LOCALIZACIÓN EN EL PAÍS DE:	Filiales				Cajeros			Otras Dependencias		
	Hab.	Aut.	Solic.	Total	Hab.	Solic.	Total	Hab.	Solic.	Total
CAPITAL FEDERAL	16	0	0	16	2	0	2	72	1	73
BUENOS AIRES	36	0	0	36	18	0	18	104	0	104
CATAMARCA	1	0	0	1	0	0	0	1	0	1
CORDOBA	4	0	0	4	12	2	14	24	0	24
CORRIENTES	1	0	0	1	0	0	0	3	0	3
CHACO	1	0	0	1	0	0	0	3	0	3
CHUBUT	0	0	0	0	0	0	0	5	0	5
ENTRE RIOS	1	0	0	1	0	0	0	3	0	3
FORMOSA	0	0	0	0	0	0	0	4	0	4
JUJUY	1	0	0	1	0	0	0	2	0	2
LA PAMPA	0	0	0	0	0	0	0	5	0	5
LA RIOJA	1	0	0	1	0	0	0	1	0	1
MENDOZA	5	0	0	5	7	0	7	20	0	20
MISIONES	1	0	0	1	0	0	0	3	0	3
NEUQUEN	1	0	0	1	1	0	1	7	0	7
RIO NEGRO	0	0	0	0	0	0	0	8	0	8
SALTA	1	0	0	1	0	0	0	6	0	6
SAN JUAN	2	0	0	2	1	0	1	5	0	5
SAN LUIS	3	0	0	3	0	0	0	4	0	4
SANTA CRUZ	0	0	0	0	0	0	0	1	0	1
SANTA FE	3	0	0	3	0	0	0	7	0	7
SANTIAGO DEL ESTERO	1	0	0	1	0	0	0	3	0	3
TUCUMAN	1	0	0	1	0	0	0	8	0	8
TIERRA DEL FUEGO	0	0	0	0	0	0	0	1	0	1
TOTAL	**80**	**0**	**0**	**80**	**41**	**2**	**43**	**300**	**1**	**301**

EVOLUCIÓN DE ESTADOS CONTABLES (en millones)

	Dic-2013	Dic-2014	Oct-2015	Nov-2015	Dic-2015
A C T I V O	20.373,7	19.773,1	21.912,2	22.937,0	22.815,3
Disponibilidades	779,7	997,6	1.237,8	1.300,5	1.311,9
Títulos Públicos y Privados	118,9	803,0	280,6	305,2	169,8
Préstamos	17.654,2	16.026,7	18.078,8	18.988,2	18.931,6
Sector Público no Financiero	---	---	---	---	---
Sector Financiero	186,3	731,7	280,9	538,1	365,4
Sector Privado no Financiero y Residentes en el Ext.	18.004,0	15.930,9	18.622,2	19.305,2	19.439,2
Adelantos	671,2	278,3	589,1	597,3	527,6
Doc a sola firma, descont. y comprados	420,8	204,5	262,5	291,1	319,1
Hipotecarios	44,9	57,6	75,9	81,4	95,6
Prendarios	9.926,3	8.859,2	9.820,1	10.226,4	10.423,7
Personales	3.586,9	2.795,1	3.244,3	3.231,4	3.064,2
Otros	2.941,4	3.319,4	4.213,1	4.462,8	4.592,6
Intereses y dif. cotiz. deveng. a cobrar	412,4	416,8	417,3	414,7	416,5
Previsiones	-536,1	-636,0	-824,3	-855,1	-873,0
Otros Cred.por Interm.Finan.	572,7	531,8	636,8	687,0	707,7
Montos a cobrar por ventas contado a liq. y a término	2,9	19,3	13,4	74,3	49,6
Otros	569,8	512,4	623,4	612,7	658,1
Bienes en Locación Financiera	628,3	695,3	734,9	782,4	786,1
Part. en otras Sociedades	8,4	14,7	19,0	19,5	23,1
En entidades financieras	---	---	---	---	---
Otras	8,4	14,7	19,0	19,5	23,1
Créditos Diversos	380,1	461,5	686,6	612,9	635,2
Bienes de Uso	76,3	76,7	91,9	94,0	95,2
Bienes Diversos	42,8	51,3	36,6	37,4	41,3
Bienes Intangibles	108,7	109,6	107,5	105,5	107,6
Filiales en el Exterior	---	---	---	---	---
Partidas Pend. de Imputación	3,7	5,1	1,7	4,5	5,7
P A S I V O	16.474,9	14.955,8	16.439,3	17.354,4	17.123,3
Depósitos	2.566,0	3.442,3	3.248,5	3.100,1	3.210,6
Sector Público no financiero	---	---	---	---	---
Sector Financiero	---	---	---	---	---
Sector Privado no Financiero y Residentes en el Ext.	2.566,0	3.442,3	3.248,5	3.100,1	3.210,6
Cuentas corrientes	---	---	---	---	---
Caja de ahorros	180,7	323,0	573,8	519,0	707,5
Plazo fijo e inversiones a plazo	2.309,2	2.964,9	2.585,0	2.470,3	2.400,3
Otros	22,6	21,5	27,0	40,6	27,9
Intereses y dif. cotiz. deveng. a pagar	53,6	132,9	62,6	70,2	75,0
Otras Oblig.por Intermed. Financ.	12.758,8	10.017,0	11.013,9	11.657,3	11.465,5
Obligaciones Negociables	5.019,2	4.599,4	4.459,6	4.361,0	4.365,3
Líneas de Créditos del Exterior	---	---	1,2	0,5	---
Montos a pagar por compras contado a liq. y a término	250,6	15,1	77,8	86,6	207,5
Otras	7.489,0	5.402,5	6.475,3	7.209,2	6.892,7
Obligaciones Diversas	1.083,2	1.410,3	1.962,0	2.373,4	2.202,9
Previsiones	54,9	66,1	86,5	92,5	110,7
Partidas Pendientes de Imputación	12,0	5,6	12,9	13,1	12,7
Obligaciones Subordinadas	---	14,4	115,6	118,1	120,8
P A T R I M O N I O N E T O	3.898,9	4.817,3	5.472,9	5.582,7	5.692,0
Capital, Aportes y Reservas	3.141,4	3.788,3	4.426,0	4.426,0	4.426,0
Resultados no asignados	757,5	1.029,1	1.046,9	1.156,7	1.266,1
R E S U L T A D O S M E N S U A L E S	52,3	102,4	121,8	109,8	109,3
Ingresos financieros	465,4	512,9	601,2	618,4	666,4
Por Intereses	361,7	409,2	447,1	444,2	464,1
Otros Ingresos Financieros	103,6	103,7	154,2	174,2	202,3
Egresos financieros	-287,8	-289,1	-317,0	-298,9	-349,2
Por Intereses	-253,8	-248,4	-259,7	-259,1	-287,6
Otros Egresos Financieros	-34,1	-40,6	-57,3	-39,8	-61,5
Cargo por incobrabilidad	-57,2	-65,9	-50,9	-84,8	-84,9
Ingresos por servicios	153,4	168,0	205,5	191,7	212,1
Egresos por servicios	-43,9	-39,6	-62,2	-53,9	-61,5
Gastos de administración	-126,9	-184,5	-195,7	-198,2	-216,2
Créditos recuperados	5,2	7,2	9,8	8,5	12,4
Otros	3,1	27,8	12,5	6,0	3,8
Impuesto a las ganancias	-59,1	-34,4	-81,3	-79,0	-73,7
C U E N T A S D E O R D E N					
Créditos irrecuperables en Cuentas de Orden	714,4	978,4	986,5	1.023,9	1.007,4
Contingentes acreedoras	12.977,6	11.723,7	13.745,7	14.518,6	14.577,6
De Control acreedoras	3.128,9	4.065,2	2.951,4	3.036,4	3.094,0
De Derivados acreedoras	5.553,5	1.496,7	4.183,4	4.321,5	9.321,8
De Actividad fiduciaria acreedoras	3,0	---	4,7	4,7	4,7
Contingentes deudoras	12.977,6	11.723,7	13.745,7	14.518,6	14.577,6
De Control deudoras	2.414,5	3.086,9	1.964,9	2.012,5	2.086,5
De Derivados deudoras	5.553,5	1.496,7	4.183,4	4.321,5	9.321,8
De Actividad fiduciaria deudoras	3,0	---	4,7	4,7	4,7
Importe a netear de operac. y pases, a término y contado a l	194,7	34,4	88,0	159,5	221,8

INDICADORES

	Dic-2013	Dic-2014	Oct-2015	Nov-2015	Dic-2015	Sistema
1 - CAPITAL (%)						
C1 - Apalancamiento (en veces)	4,18	3,10	2,99	3,08	2,97	7,00
C2 - Pérdida Potencial de Cartera en Situación 2 a 6 (%)	18,45	20,22	14,09	14,37	13,34	0,94
C3 - Pérdida Potencial de Cartera en Situación 3 a 6 (%)	2,67	4,75	2,51	1,66	0,80	-3,21
2 - ACTIVOS (%)						
A9 - Total Cartera Irregular / Total Financiaciones (%)	3,50	5,04	4,99	4,69	4,65	1,42
A11 - Cartera Irregular Sector Privado (%)	3,53	5,26	5,06	4,81	4,73	1,57
A12 - Participación Cartera Comercial Sector Privado (%)	26,93	25,71	22,79	23,44	23,65	61,87
A13 - Participación Cartera Consumo Sector Privado (%)	73,07	74,29	77,21	76,56	76,35	39,75
A14 - Previsiones sobre Cartera Irregular Total (%)	84,81	75,09	86,63	90,84	95,46	148,22
A16 - Cartera Irregular Consumo Sector Privado (%)	4,55	6,62	6,11	5,89	5,80	2,30
A17 - Cartera Irregular Comercial Sector Privado (%)	0,78	1,33	1,47	1,29	1,28	1,07
A21 - Posición de Previsiones Mínimas (%)	14,46	12,55	15,01	19,06	26,04	33,17
AG3 - Importancia de cartera vencida del Sector Privado (%)	2,98	4,79	4,60	4,38	4,29	1,09
AG29 - Disponibilidades / Activo Neteado (%)	3,86	5,05	5,67	5,71	5,81	19,11
3 - EFICIENCIA						
E1 - Absorción de Gastos de Ad. con Volúmen de Negocio (%)	7,24	9,02	9,69	9,55	9,66	5,05
E2 - Margen de rentabilidad operat./Gastos de Estructura (%)	68,99	73,51	75,33	76,40	78,27	73,89
E4 - Depósitos por Empleado (en millones de pesos)	0,89	1,27	1,23	1,17	1,21	12,46
E5 - Financiaciones por Empleado (en millones de pesos)	6,28	6,25	7,12	7,48	7,50	8,30
4 - RENTABILIDAD (%)						
R1 - Rendimiento Anual del Patrimonio (ROE) (%)	21,61	24,34	25,46	25,58	25,35	33,73
R2 - Rendimiento Ordinario del Patrimonio (%)	29,43	30,64	32,45	33,14	33,96	44,82
R8 - Tasa Implicita Préstamos Totales (%)	26,78	32,27	33,68	33,58	33,60	24,20
R9 - Tasa Implicita Depósitos Totales (%)	15,08	20,57	20,05	20,24	20,20	8,93
R17 - Gastos en Personal / Gastos de Administración (%)	41,92	44,50	44,51	44,23	43,86	58,93
RG1 - Retorno sobre Activos (ROA) (%)	4,21	5,15	6,16	6,19	6,15	4,24
RG2 - Ingresos Financieros Netos / Activo Neteado (%)	10,04	11,18	14,00	14,41	14,70	10,76
RG3 - Cargos por Incobrabilidad / Activo Neteado (%)	2,90	3,18	3,28	3,38	3,43	0,85
RG4 - Ingresos Netos por Servicios / Activo Neteado (%)	6,88	7,31	7,54	7,49	7,51	3,34
RG5 - Gastos de Administración / Activo Neteado (%)	8,30	8,82	10,42	10,50	10,53	7,62
RG15 - Retorno / Activos (ROA) antes del Imp. De Gcias. (%)	6,73	7,92	9,46	9,58	9,69	6,30
5 - LIQUIDEZ (%)						
L1 - Liquidez Total con Posición de Call (%)	33,29	62,93	51,30	63,00	50,02	39,19
L8_II - Liquidez Total (%)	33,75	43,04	45,73	50,46	45,41	39,06
L9 - Liquidez Inmediata (Disp + Lebacs/ Nobacs x Pases) (%)	30,39	29,47	38,40	45,46	42,62	26,70

INFORMACIÓN ADICIONAL

	Dic-2013	Dic-2014	Jun-2015	Set-2015	Dic-2015
Cantidad de cuentas corrientes	---	---	---	---	---
Cantidad de cuentas de ahorro	162.792	162.876	198.321	214.465	221.820
Cantidad de operaciones a plazo fijo Individuos	9.217	9.709	10.173	10.737	10.848
Cantidad de operaciones a plazo fijo Empresas	467	522	966	430	537
Cantidad de operaciones por préstamos Individuos	954.740	1.059.625	912.503	903.185	899.424
Cantidad de operaciones por préstamos Empresas	12.260	9.434	8.174	7.634	7.575
Dotación de personal	2.833	2.726	1.974	2.597	2.600
Cantidad de titulares por tarjetas de crédito	576.102	518.335	361.981	499.569	555.294
Cantidad de tarjetas de crédito (plásticos)	830.516	580.682	534.451	519.288	593.252
Cantidad de cuentas con tarjetas de débito	136.722	145.236	195.558	213.091	219.284
Cantidad de tarjetas de débito	221.018	266.675	191.689	209.769	203.911
Cantidad de cheques librados por cuentacorrentistas	---	---	---	---	---
Monto pagado por cheques librados	---	---	---	---	---

PAGO DE REMUNERACIONES MEDIANTE ACREDITACIÓN BANCARIA

	Dic-2013	Dic-2014	Oct-2015	Nov-2015	Dic-2015
Cantidad de Cuentas	1.079	2.430	2.572	2.580	2.630
Cantidad de Empresas	20	28	33	34	33

ESTADO DE SITUACIÓN DE DEUDORES

	Dic-2013	Dic-2014	Oct-2015	Nov-2015	Dic-2015
TOTAL DE FINANCIACIONES Y GARANTIAS OTORGADAS	19.037,7	17.784,7	20.197,8	21.215,5	21.147,4
Sit.1: En situación normal	93,36%	90,86%	91,94%	92,03%	92,04%
Sit.2: Con seguimiento especial/Riesgo bajo	3,14%	4,10%	3,08%	3,28%	3,31%
Sit.3: Con problemas/Riesgo medio	1,35%	1,74%	1,40%	1,36%	1,43%
Sit.4: Con alto riesgo de insolvencia/Riesgo alto	1,75%	2,75%	2,14%	1,99%	1,95%
Sit.5: Irrecuperable	0,39%	0,55%	1,44%	1,33%	1,26%
Sit.6: Irrecuperable por disposición técnica	0,01%	0,01%	0,01%	0,01%	0,00%
TOTAL GARANTIZADO - Garantías Preferidas A y B	56,21%	55,68%	54,25%	53,70%	54,85%
Sit.1: En situación normal	54,09%	52,72%	52,18%	51,72%	52,87%
Sit.2: Con seguimiento especial/Riesgo bajo	1,35%	1,98%	1,28%	1,27%	1,27%
Sit.3: Con problemas/Riesgo medio	0,26%	0,30%	0,24%	0,23%	0,24%
Sit.4: Con alto riesgo de insolvencia/Riesgo alto	0,29%	0,50%	0,38%	0,34%	0,32%
Sit.5: Irrecuperable	0,23%	0,18%	0,17%	0,14%	0,14%
Sit.6: Irrecuperable por disposición técnica	0,00%	0,00%	0,00%	0,00%	0,00%
TOTAL DE GARANTIAS OTORGADAS	0,16%	0,88%	1,59%	1,62%	1,51%

COMPOSICIÓN DE CARTERA

	Dic-2013	Dic-2014	Oct-2015	Nov-2015	Dic-2015
CARTERA COMERCIAL					
Monto	3.923,1	3.944,6	3.670,4	4.175,3	4.062,8
% sobre Financiaciones	20,61%	22,18%	18,17%	19,68%	19,21%
Garantías otorgadas	0,08%	0,00%	0,07%	0,08%	0,07%
Total Garantizado - Garantías Preferidas A y B	6,49%	8,30%	7,80%	7,96%	8,19%
CARTERA DE CONSUMO O VIVIENDA					
Monto	13.772,5	12.667,1	15.377,5	15.829,3	15.866,1
% sobre Financiaciones	72,34%	71,22%	76,13%	74,61%	75,03%
Garantías otorgadas	0,03%	0,86%	1,50%	1,52%	1,41%
Total Garantizado - Garantías Preferidas A y B	43,70%	41,61%	41,62%	41,02%	41,87%
CARTERA COMERCIAL ASIMILABLE A CONSUMO					
Monto	1.342,2	1.173,0	1.150,0	1.210,9	1.218,5
% sobre Financiaciones	7,05%	6,60%	5,69%	5,71%	5,76%
Garantías otorgadas	0,05%	0,01%	0,02%	0,03%	0,03%
Total Garantizado - Garantías Preferidas A y B	6,02%	5,78%	4,83%	4,72%	4,79%
Previsiones por riesgo de incobrabilidad constituídas	564,6	673,6	872,5	903,6	938,0

DEUDORES DEL SISTEMA FINANCIERO - INFORMACIÓN POR TRAMO DE DEUDA Y SITUACIÓN

CANTIDAD DE REGISTROS, DEUDAS Y DEUDAS CON GARANTIAS

	SITUACION 1			SITUACION 2			SITUACION 3			SITUACION 4			SITUACION 5			SITUACION 6			TOTAL		
Tramos (en miles de pesos)	Cantidad	Deuda	Con Garantias	Cantidad	Deuda	Con Garantias	Cantidad	Deuda	Con Garantias	Cantidad	Deuda	Con Garantias	Cantidad	Deuda	Con Garantias	Cantidad	Deuda	Con Garantias	Cantidad	Deuda	Con Garantias
Hasta 1,0	66.408	66.408	2.582	3.892	3.892	40	2.462	2.462	27	4.094	4.094	29	41.351	41.351	11	77	77	0	118.284	118.284	2.689
+ de 1,0 a 2,5	53.456	106.912	6.495	3.071	6.142	107	2.064	4.128	41	3.416	6.832	52	28.111	56.222	37	15	30	0	90.133	180.266	6.732
+ de 2,5 a 5	122.970	482.727	35.533	7.195	28.024	764	4.650	18.280	218	7.796	30.586	385	47.426	181.777	213	41	156	4	190.078	741.550	37.117
+ de 5 a 10	134.109	1.049.505	129.049	7.784	60.810	2.970	5.093	39.709	707	8.216	63.648	980	30.436	229.666	443	31	229	0	185.669	1.443.567	134.149
+ de 10 a 25	160.004	2.627.389	753.427	9.952	163.121	21.527	6.034	98.103	4.814	8.698	139.966	5.953	21.907	338.570	2.198	26	418	33	206.621	3.367.567	787.952
+ de 25 a 50	77.484	2.743.902	1.628.283	4.280	149.110	49.701	1.939	66.658	11.763	2.492	84.798	11.586	4.642	158.340	7.845	4	153	77	90.841	3.202.961	1.709.255
+ de 50 a 100	57.946	4.231.688	3.662.111	1.613	109.258	68.488	531	35.334	13.775	598	39.153	14.845	1.102	72.623	11.682	4	277	170	61.794	4.488.333	3.771.071
+ de 100 a 200	21.482	2.729.476	2.389.807	408	50.894	43.980	92	11.512	8.379	99	12.813	7.380	123	15.427	4.854	0	0	0	22.204	2.820.122	2.454.400
+ de 200 a 750	2.117	679.707	580.444	55	17.976	17.127	9	4.082	3.202	9	3.857	3.126	40	14.953	1.684	0	0	0	2.230	720.575	605.583
+ de 750 a 1.000	139	121.054	100.917	4	3.382	3.382	0	0	0	0	0	0	2	1.684	0	0	0	0	145	126.120	104.299
+ de 1.000 a 2.500	350	555.894	365.937	3	3.558	3.558	2	3.152	2.820	5	10.083	3.974	6	9.190	0	0	0	0	366	581.877	376.289
+ de 2.500 a 5.000	132	470.381	181.402	3	8.893	8.893	0	0	0	2	7.194	7.137	4	12.273	0	0	0	0	141	498.741	197.432
+ de 5.000 a 10.000	95	656.690	282.984	2	18.110	15.346	1	5.056	5.056	0	0	0	0	0	0	0	0	0	98	679.856	303.386
+ de 10.000 a 25.000	65	1.067.850	257.772	0	0	0	0	0	0	1	14.347	11.244	0	0	0	0	0	0	66	1.082.197	269.016
+ de 25.000 a 50.000	21	768.404	370.019	1	41.126	30.211	0	0	0	0	0	0	0	0	0	0	0	0	22	809.530	400.230
+ de 50.000 a 100.000	10	682.604	335.431	0	0	0	0	0	0	0	0	0	0	0	0	0	0	0	10	682.604	335.431
+ de 100.000	0	0	0	0	0	0	0	0	0	0	0	0	0	0	0	0	0	0	0	0	0
	696.788	19.040.591	11.082.193	38.263	664.296	266.094	22.877	288.476	50.802	35.426	417.371	66.691	175.150	1.132.076	28.967	198	1.340	284	968.702	21.544.150	11.495.031

PORCENTAJES DEL TRAMO RESPECTO DEL TOTAL DE CADA SITUACION

	SITUACION 1			SITUACION 2			SITUACION 3			SITUACION 4			SITUACION 5			SITUACION 6			TOTAL		
Tramos (en miles de pesos)	Cantidad	Deuda	Con Garantias	Cantidad	Deuda	Con Garantias	Cantidad	Deuda	Con Garantias	Cantidad	Deuda	Con Garantias	Cantidad	Deuda	Con Garantias	Cantidad	Deuda	Con Garantias	Cantidad	Deuda	Con Garantias
Hasta 1,0	9,53	0,35	3,89	10,17	0,59	1,03	10,76	0,85	1,10	11,56	0,98	0,71	23,61	3,65	0,03	38,89	5,75	0,00	12,21	0,55	2,27
+ de 1,0 a 2,5	7,67	0,56	6,08	8,03	0,92	1,74	9,02	1,43	0,99	9,64	1,64	0,76	16,05	4,97	0,07	7,58	2,24	0,00	9,30	0,84	3,73
+ de 2,5 a 5	17,65	2,54	7,36	18,80	4,22	2,73	20,33	6,34	1,19	22,01	7,33	1,26	27,08	16,06	0,12	20,71	11,64	2,56	19,62	3,44	5,01
+ de 5 a 10	19,25	5,51	12,30	20,34	9,15	4,88	22,26	13,77	1,78	23,19	15,25	1,54	17,38	20,29	0,19	15,66	17,09	0,00	19,17	6,70	9,29
+ de 10 a 25	22,96	13,80	28,68	26,01	24,56	13,20	26,38	34,01	4,91	24,55	33,54	4,25	12,51	29,91	0,65	13,13	31,19	7,89	21,33	15,63	23,40
+ de 25 a 50	11,12	14,41	59,34	11,19	22,45	33,33	8,48	23,11	17,65	7,03	20,32	13,66	2,65	13,99	4,95	2,02	11,42	50,33	9,38	14,87	53,36
+ de 50 a 100	8,32	22,22	86,54	4,22	16,45	62,68	2,32	12,25	38,99	1,69	9,38	37,92	0,63	6,42	16,09	2,02	20,67	61,37	6,38	20,83	84,02
+ de 100 a 200	3,08	14,34	87,56	1,07	7,66	86,41	0,40	3,99	72,78	0,28	3,07	57,60	0,07	1,36	31,46	0,00	0,00	0,00	2,29	13,09	87,03
+ de 200 a 750	0,30	3,57	85,40	0,14	2,71	95,28	0,04	1,42	78,44	0,03	0,92	81,05	0,02	1,32	11,26	0,00	0,00	0,00	0,23	3,34	84,04
+ de 750 a 1.000	0,02	0,64	83,37	0,01	0,51	100,00	0,00	0,00	0,00	0,00	0,00	0,00	0,00	0,15	0,00	0,00	0,00	0,00	0,01	0,59	82,70
+ de 1.000 a 2.500	0,05	2,92	65,83	0,01	0,54	100,00	0,01	1,09	89,47	0,01	2,42	39,41	0,00	0,81	0,00	0,00	0,00	0,00	0,04	2,70	64,67
+ de 2.500 a 5.000	0,02	2,47	38,56	0,01	1,34	100,00	0,00	0,00	0,00	0,01	1,72	99,21	0,00	1,08	0,00	0,00	0,00	0,00	0,01	2,31	39,59
+ de 5.000 a 10.000	0,01	3,45	43,09	0,01	2,73	84,74	0,00	1,75	100,00	0,00	0,00	0,00	0,00	0,00	0,00	0,00	0,00	0,00	0,01	3,16	44,63
+ de 10.000 a 25.000	0,01	5,61	24,14	0,00	0,00	0,00	0,00	0,00	0,00	0,00	3,44	78,37	0,00	0,00	0,00	0,00	0,00	0,00	0,01	5,02	24,86
+ de 25.000 a 50.000	0,00	4,04	48,15	0,00	6,19	73,46	0,00	0,00	0,00	0,00	0,00	0,00	0,00	0,00	0,00	0,00	0,00	0,00	0,00	3,76	49,44
+ de 50.000 a 100.000	0,00	3,58	49,14	0,00	0,00	0,00	0,00	0,00	0,00	0,00	0,00	0,00	0,00	0,00	0,00	0,00	0,00	0,00	0,00	3,17	49,14
+ de 100.000	0,00	0,00	0,00	0,00	0,00	0,00	0,00	0,00	0,00	0,00	0,00	0,00	0,00	0,00	0,00	0,00	0,00	0,00	0,00	0,00	0,00
	100,00	100,00	58,20	100,00	100,00	40,06	100,00	100,00	17,61	100,00	100,00	15,98	100,00	100,00	2,56	100,00	100,00	21,19	100,00	100,00	53,36

PORCENTAJES DE CADA SITUACION RESPECTO DEL TOTAL DE LAS SITUACIONES

TOTAL	71,93	88,38	96,41	3,95	3,08	2,31	2,36	1,34	0,44	3,66	1,94	0,58	18,08	5,25	0,25	0,02	0,01	0,00	100,00	100,00	100,00

ENTIDADES INTEGRANTES

COMPAÑIA FINANCIERA ARGENTINA S.A.
FINANDINO COMPAÑIA FINANCIERA S.A.
MONTEMAR COMPAÑIA FINANCIERA S.A.
CORDIAL COMPAÑÍA FINANCIERA S.A.
METROPOLIS COMPAÑIA FINANCIERA S.A.
MULTIFINANZAS COMPAÑIA FINANCIERA S.A.



LOCALIZACIÓN EN EL PAÍS DE:	Filiales				Cajeros			Otras Dependencias		
	Hab.	Aut.	Solic.	Total	Hab.	Solic.	Total	Hab.	Solic.	Total
CAPITAL FEDERAL	11	0	0	11	2	0	2	72	1	73
BUENOS AIRES	33	0	0	33	18	0	18	104	0	104
CATAMARCA	1	0	0	1	0	0	0	1	0	1
CORDOBA	4	0	0	4	12	2	14	24	0	24
CORRIENTES	1	0	0	1	0	0	0	3	0	3
CHACO	1	0	0	1	0	0	0	3	0	3
CHUBUT	0	0	0	0	0	0	0	5	0	5
ENTRE RIOS	1	0	0	1	0	0	0	3	0	3
FORMOSA	0	0	0	0	0	0	0	4	0	4
JUJUY	1	0	0	1	0	0	0	2	0	2
LA PAMPA	0	0	0	0	0	0	0	5	0	5
LA RIOJA	1	0	0	1	0	0	0	1	0	1
MENDOZA	5	0	0	5	7	0	7	20	0	20
MISIONES	1	0	0	1	0	0	0	3	0	3
NEUQUEN	1	0	0	1	1	0	1	7	0	7
RIO NEGRO	0	0	0	0	0	0	0	8	0	8
SALTA	1	0	0	1	0	0	0	6	0	6
SAN JUAN	2	0	0	2	1	0	1	5	0	5
SAN LUIS	3	0	0	3	0	0	0	4	0	4
SANTA CRUZ	0	0	0	0	0	0	0	1	0	1
SANTA FE	2	0	0	2	0	0	0	7	0	7
SANTIAGO DEL ESTERO	1	0	0	1	0	0	0	3	0	3
TUCUMAN	1	0	0	1	0	0	0	8	0	8
TIERRA DEL FUEGO	0	0	0	0	0	0	0	1	0	1
TOTAL	**71**	**0**	**0**	**71**	**41**	**2**	**43**	**300**	**1**	**301**

EVOLUCIÓN DE ESTADOS CONTABLES (en millones)

	Dic-2013	Dic-2014	Oct-2015	Nov-2015	Dic-2015
A C T I V O	6.046,1	6.519,1	7.534,6	8.000,0	7.955,9
Disponibilidades	433,2	506,8	493,0	661,0	665,8
Títulos Públicos y Privados	118,9	455,6	201,3	305,2	169,8
Préstamos	4.665,0	4.715,1	5.701,7	5.933,3	5.956,9
Sector Público no Financiero	---	---	---	---	---
Sector Financiero	2,5	15,0	6,5	40,6	5,0
Sector Privado no Financiero y Residentes en el Ext.	4.997,7	5.145,3	6.323,9	6.549,5	6.629,1
Adelantos	1,0	1,8	16,4	23,5	14,3
Doc a sola firma, descont. y comprados	90,6	128,3	178,8	212,5	226,2
Hipotecarios	6,9	4,5	8,5	8,5	7,9
Prendarios	54,4	55,1	59,5	61,5	63,5
Personales	3.586,9	2.795,1	3.244,3	3.231,4	3.064,2
Otros	1.052,6	1.959,4	2.626,8	2.837,4	3.080,7
Intereses y dif. cotiz. deveng. a cobrar	205,4	201,1	189,5	174,7	172,2
Previsiones	-335,2	-445,3	-628,7	-656,8	-677,2
Otros Cred.por Interm.Finan.	438,0	375,8	470,5	515,1	543,4
Montos a cobrar por ventas contado a liq. y a término	2,9	19,3	13,4	73,9	27,1
Otros	435,1	356,5	457,1	441,2	516,2
Bienes en Locación Financiera	---	---	---	---	---
Part. en otras Sociedades	8,4	14,7	19,0	19,5	23,1
En entidades financieras	---	---	---	---	---
Otras	8,4	14,7	19,0	19,5	23,1
Créditos Diversos	202,0	263,6	462,2	380,8	403,7
Bienes de Uso	62,1	61,0	69,3	69,3	72,2
Bienes Diversos	16,9	22,1	20,4	20,4	22,0
Bienes Intangibles	100,2	101,2	96,1	94,0	95,0
Filiales en el Exterior	---	---	---	---	---
Partidas Pend. de Imputación	1,5	3,1	1,1	1,4	4,0
P A S I V O	4.694,7	5.021,6	5.869,7	6.325,2	6.264,6
Depósitos	2.046,4	2.310,4	2.520,1	2.378,9	2.431,2
Sector Público no financiero	---	---	---	---	---
Sector Financiero	---	---	---	---	---
Sector Privado no Financiero y Residentes en el Ext.	2.046,4	2.310,4	2.520,1	2.378,9	2.431,2
Cuentas corrientes	---	---	---	---	---
Caja de ahorros	175,2	321,2	470,1	502,7	569,1
Plazo fijo e inversiones a plazo	1.805,5	1.879,9	1.977,7	1.793,5	1.790,2
Otros	22,6	18,6	27,0	36,5	23,8
Intereses y dif. cotiz. deveng. a pagar	43,1	90,7	45,3	46,2	48,1
Otras Oblig.por Intermed. Financ.	2.256,1	2.160,9	2.655,2	2.887,2	2.928,2
Obligaciones Negociables	889,9	1.083,1	1.226,3	1.214,9	1.225,6
Líneas de Créditos del Exterior	---	---	1,2	0,5	---
Montos a pagar por compras contado a liq. y a término	250,6	15,1	74,6	85,8	195,0
Otras	1.115,6	1.062,8	1.353,1	1.585,9	1.507,6
Obligaciones Diversas	363,5	505,8	630,0	994,8	823,6
Previsiones	20,2	27,5	38,6	40,4	57,0
Partidas Pendientes de Imputación	8,6	2,6	11,5	9,6	10,2
Obligaciones Subordinadas	---	14,4	14,4	14,4	14,4
P A T R I M O N I O N E T O	1.351,4	1.497,4	1.664,9	1.674,8	1.691,3
Capital, Aportes y Reservas	1.167,6	1.371,5	1.506,1	1.506,1	1.506,1
Resultados no asignados	183,8	126,0	158,8	168,7	185,3
R E S U L T A D O S M E N S U A L E S	19,7	12,0	20,5	9,9	16,5
Ingresos financieros	221,6	243,4	298,8	317,4	335,8
Por Intereses	200,1	220,1	244,0	245,5	254,4
Otros Ingresos Financieros	21,4	23,3	54,8	71,9	81,4
Egresos financieros	-81,4	-91,3	-122,4	-106,7	-121,0
Por Intereses	-64,1	-75,8	-93,8	-88,9	-97,1
Otros Egresos Financieros	-17,3	-15,5	-28,6	-17,9	-23,9
Cargo por incobrabilidad	-38,6	-58,8	-43,4	-74,4	-76,4
Ingresos por servicios	40,3	60,6	78,2	70,0	95,2
Egresos por servicios	-21,4	-24,1	-35,3	-29,0	-40,7
Gastos de administración	-94,2	-131,3	-141,5	-148,6	-163,5
Créditos recuperados	4,5	5,5	7,7	6,4	9,5
Otros	6,6	3,2	4,3	1,9	-6,2
Impuesto a las ganancias	-17,6	4,8	-25,9	-27,0	-16,2
C U E N T A S D E O R D E N					
Créditos irrecuperables en Cuentas de Orden	563,6	795,4	784,1	820,2	800,9
Contingentes acreedoras	463,1	462,1	1.037,8	1.206,1	1.296,1
De Control acreedoras	1.037,2	1.385,0	1.672,1	1.734,6	1.809,0
De Derivados acreedoras	3.208,3	131,5	3.110,9	3.189,9	8.044,1
De Actividad fiduciaria acreedoras	3,0	---	4,7	4,7	4,7
Contingentes deudoras	463,1	462,1	1.037,8	1.206,1	1.296,1
De Control deudoras	473,5	589,5	888,0	914,4	1.008,1
De Derivados deudoras	3.208,3	131,5	3.110,9	3.189,9	8.044,1
De Actividad fiduciaria deudoras	3,0	---	4,7	4,7	4,7
Importe a netear de operac. y pases, a término y contado a l	194,7	34,4	88,0	159,5	221,8

INDICADORES

	Dic-2013	Dic-2014	Oct-2015	Nov-2015	Dic-2015	Sistema
1 - CAPITAL (%)						
C1 - Apalancamiento (en veces)	3,33	3,33	3,47	3,68	3,57	7,00
C2 - Pérdida Potencial de Cartera en Situación 2 a 6 (%)	39,03	42,99	33,03	34,21	31,45	0,94
C3 - Pérdida Potencial de Cartera en Situación 3 a 6 (%)	12,80	16,83	11,15	8,95	5,85	-3,21
2 - ACTIVOS (%)						
A9 - Total Cartera Irregular / Total Financiaciones (%)	9,94	13,15	12,48	11,88	11,63	1,42
A11 - Cartera Irregular Sector Privado (%)	9,95	13,18	12,49	11,95	11,64	1,57
A12 - Participación Cartera Comercial Sector Privado (%)	4,23	5,23	4,94	5,48	5,94	61,87
A13 - Participación Cartera Consumo Sector Privado (%)	95,77	94,77	95,06	94,52	94,06	39,75
A14 - Previsiones sobre Cartera Irregular Total (%)	68,21	66,29	78,81	82,75	88,45	148,22
A16 - Cartera Irregular Consumo Sector Privado (%)	10,10	13,60	12,88	12,40	12,14	2,30
A17 - Cartera Irregular Comercial Sector Privado (%)	6,58	5,55	5,04	4,18	3,82	1,07
A21 - Posición de Previsiones Mínimas (%)	15,46	12,32	15,76	21,26	31,28	33,17
AG3 - Importancia de cartera vencida del Sector Privado (%)	8,25	12,29	11,53	11,03	10,68	1,09
AG29 - Disponibilidades / Activo Neteado (%)	7,40	7,82	6,62	8,43	8,61	19,11
3 - EFICIENCIA						
E1 - Absorción de Gastos de Ad. con Volúmen de Negocio (%)	16,50	18,22	17,93	18,07	18,24	5,05
E2 - Margen de rentabilidad operat./Gastos de Estructura (%)	12,21	4,31	6,13	7,69	9,45	73,89
E4 - Depósitos por Empleado (en millones de pesos)	0,81	0,99	1,10	1,04	1,06	12,46
E5 - Financiaciones por Empleado (en millones de pesos)	1,93	2,21	2,73	2,85	2,89	8,30
4 - RENTABILIDAD (%)						
R1 - Rendimiento Anual del Patrimonio (ROE) (%)	13,58	9,02	11,90	12,03	12,20	33,73
R2 - Rendimiento Ordinario del Patrimonio (%)	10,89	4,00	6,19	7,86	9,77	44,82
R8 - Tasa Implicita Préstamos Totales (%)	45,91	52,79	49,25	48,62	48,18	24,20
R9 - Tasa Implicita Depósitos Totales (%)	14,88	20,31	19,26	19,42	19,44	8,93
R17 - Gastos en Personal / Gastos de Administración (%)	43,60	46,02	45,17	44,83	44,82	58,93
RG1 - Retorno sobre Activos (ROA) (%)	3,21	2,06	2,68	2,68	2,71	4,24
RG2 - Ingresos Financieros Netos / Activo Neteado (%)	25,69	25,94	25,69	26,31	26,81	10,76
RG3 - Cargos por Incobrabilidad / Activo Neteado (%)	7,58	8,45	8,15	8,35	8,48	0,85
RG4 - Ingresos Netos por Servicios / Activo Neteado (%)	5,52	4,59	6,58	6,61	6,77	3,34
RG5 - Gastos de Administración / Activo Neteado (%)	21,06	21,17	22,73	22,81	22,93	7,62
RG15 - Retorno / Activos (ROA) antes del Imp. De Gcias. (%)	5,10	3,42	4,17	4,41	4,71	6,30
5 - LIQUIDEZ (%)						
L1 - Liquidez Total con Posición de Call (%)	24,38	33,32	26,19	40,06	32,88	39,19
L8_II - Liquidez Total (%)	25,38	32,96	26,24	38,87	33,40	39,06
L9 - Liquidez Inmediata (Disp + Lebacs/ Nobacs x Pases) (%)	21,17	22,66	19,94	32,37	29,71	26,70

INFORMACIÓN ADICIONAL

	Dic-2013	Dic-2014	Jun-2015	Set-2015	Dic-2015
Cantidad de cuentas corrientes	---	---	---	---	---
Cantidad de cuentas de ahorro	162.703	162.787	198.315	214.460	221.815
Cantidad de operaciones a plazo fijo Individuos	9.217	9.709	10.173	10.737	10.848
Cantidad de operaciones a plazo fijo Empresas	383	458	897	371	479
Cantidad de operaciones por préstamos Individuos	664.730	814.455	699.306	696.830	698.832
Cantidad de operaciones por préstamos Empresas	3.103	2.739	2.689	2.910	3.073
Dotación de personal	2.483	2.376	1.623	2.248	2.249
Cantidad de titulares por tarjetas de crédito	576.102	518.335	361.981	499.569	555.294
Cantidad de tarjetas de crédito (plásticos)	830.516	580.682	534.451	519.288	593.252
Cantidad de cuentas con tarjetas de débito	136.722	145.236	195.558	213.091	219.284
Cantidad de tarjetas de débito	221.018	266.675	191.689	209.769	203.911
Cantidad de cheques librados por cuentacorrentistas	---	---	---	---	---
Monto pagado por cheques librados	---	---	---	---	---

PAGO DE REMUNERACIONES MEDIANTE ACREDITACIÓN BANCARIA

	Dic-2013	Dic-2014	Oct-2015	Nov-2015	Dic-2015
Cantidad de Cuentas	1.079	2.430	2.572	2.580	2.630
Cantidad de Empresas	20	28	33	34	33

ESTADO DE SITUACIÓN DE DEUDORES

	Dic-2013	Dic-2014	Oct-2015	Nov-2015	Dic-2015
TOTAL DE FINANCIACIONES Y GARANTIAS OTORGADAS	5.066,3	5.300,9	6.616,2	6.902,5	6.944,1
Sit.1: En situación normal	83,58%	79,96%	82,34%	82,33%	82,48%
Sit.2: Con seguimiento especial/Riesgo bajo	6,48%	6,89%	5,19%	5,79%	5,89%
Sit.3: Con problemas/Riesgo medio	4,08%	4,69%	3,48%	3,41%	3,55%
Sit.4: Con alto riesgo de insolvencia/Riesgo alto	5,34%	7,31%	5,17%	4,88%	4,73%
Sit.5: Irrecuperable	0,50%	1,12%	3,81%	3,58%	3,34%
Sit.6: Irrecuperable por disposición técnica	0,02%	0,02%	0,01%	0,01%	0,01%
TOTAL GARANTIZADO - Garantías Preferidas A y B	1,49%	1,60%	1,35%	1,30%	1,26%
Sit.1: En situación normal	1,27%	1,38%	1,19%	1,16%	1,12%
Sit.2: Con seguimiento especial/Riesgo bajo	0,10%	0,07%	0,06%	0,06%	0,07%
Sit.3: Con problemas/Riesgo medio	0,02%	0,03%	0,02%	0,01%	0,02%
Sit.4: Con alto riesgo de insolvencia/Riesgo alto	0,04%	0,07%	0,03%	0,03%	0,02%
Sit.5: Irrecuperable	0,05%	0,06%	0,04%	0,03%	0,03%
Sit.6: Irrecuperable por disposición técnica	0,00%	0,00%	0,00%	0,00%	0,00%
TOTAL DE GARANTIAS OTORGADAS	0,62%	0,89%	3,62%	3,84%	3,47%

COMPOSICIÓN DE CARTERA

	Dic-2013	Dic-2014	Oct-2015	Nov-2015	Dic-2015
CARTERA COMERCIAL					
Monto	150,9	213,4	249,0	307,3	299,2
% sobre Financiaciones	2,98%	4,03%	3,76%	4,45%	4,31%
Garantías otorgadas	0,30%	0,02%	0,18%	0,20%	0,15%
Total Garantizado - Garantías Preferidas A y B	0,26%	0,34%	0,35%	0,32%	0,30%
CARTERA DE CONSUMO O VIVIENDA					
Monto	4.849,8	5.009,2	6.283,0	6.486,0	6.526,6
% sobre Financiaciones	95,73%	94,50%	94,96%	93,97%	93,99%
Garantías otorgadas	0,12%	0,83%	3,36%	3,55%	3,24%
Total Garantizado - Garantías Preferidas A y B	1,04%	1,01%	0,86%	0,84%	0,84%
CARTERA COMERCIAL ASIMILABLE A CONSUMO					
Monto	65,5	78,3	84,1	109,2	118,3
% sobre Financiaciones	1,29%	1,48%	1,27%	1,58%	1,70%
Garantías otorgadas	0,20%	0,05%	0,08%	0,09%	0,08%
Total Garantizado - Garantías Preferidas A y B	0,19%	0,25%	0,14%	0,14%	0,12%
Previsiones por riesgo de incobrabilidad constituídas	343,7	461,9	650,5	678,6	714,6

DEUDORES DEL SISTEMA FINANCIERO - INFORMACIÓN POR TRAMO DE DEUDA Y SITUACIÓN

CANTIDAD DE REGISTROS, DEUDAS Y DEUDAS CON GARANTIAS

	SITUACION 1			SITUACION 2			SITUACION 3			SITUACION 4			SITUACION 5			SITUACION 6			TOTAL		
Tramos (en miles de pesos)	Cantidad	Deuda	Con Garantias	Cantidad	Deuda	Con Garantias	Cantidad	Deuda	Con Garantias	Cantidad	Deuda	Con Garantias	Cantidad	Deuda	Con Garantias	Cantidad	Deuda	Con Garantias	Cantidad	Deuda	Con Garantias
Hasta 1,0	63.834	63.834	20	3.850	3.850	3	2.432	2.432	1	4.059	4.059	2	40.869	40.869	0	77	77	0	115.121	115.121	26
+ de 1,0 a 2,5	50.174	100.348	54	2.986	5.972	4	2.033	4.066	4	3.375	6.750	0	27.637	55.274	0	15	30	0	86.220	172.440	62
+ de 2,5 a 5	113.988	446.879	328	6.940	26.990	18	4.567	17.961	3	7.647	29.990	20	46.138	176.591	8	40	152	0	179.320	698.563	377
+ de 5 a 10	118.030	920.233	1.181	7.330	57.173	102	4.983	38.835	48	8.021	62.119	38	28.307	212.708	44	30	219	0	166.701	1.291.287	1.413
+ de 10 a 25	117.583	1.877.095	9.751	8.627	139.584	727	5.724	92.483	240	8.236	131.840	275	17.742	268.606	234	22	360	0	157.934	2.509.968	11.227
+ de 25 a 50	32.800	1.100.194	18.894	2.823	96.895	1.209	1.583	53.677	452	2.040	68.339	360	2.931	98.679	305	2	76	0	42.179	1.417.860	21.220
+ de 50 a 100	6.376	406.114	16.411	609	38.673	1.321	312	20.202	157	319	20.194	445	375	23.953	182	2	107	0	7.993	509.243	18.516
+ de 100 a 200	633	77.673	3.907	45	5.301	466	20	2.450	83	38	4.729	0	34	4.566	391	0	0	0	770	94.719	4.847
+ de 200 a 750	62	22.509	3.117	3	1.110	1.105	2	1.015	505	3	1.032	304	18	6.946	773	0	0	0	88	32.612	5.804
+ de 750 a 1.000	12	10.342	0	0	0	0	0	0	0	0	0	0	0	0	0	0	0	0	12	10.342	0
+ de 1.000 a 2.500	65	109.506	5.075	0	0	0	0	0	0	3	6.109	0	3	4.455	0	0	0	0	71	120.070	5.075
+ de 2.500 a 5.000	41	151.124	8.089	0	0	0	0	0	0	0	0	0	1	3.374	0	0	0	0	42	154.498	8.089
+ de 5.000 a 10.000	17	103.071	10.792	0	0	0	0	0	0	0	0	0	0	0	0	0	0	0	17	103.071	10.792
+ de 10.000 a 25.000	1	17.977	0	0	0	0	0	0	0	0	0	0	0	0	0	0	0	0	1	17.977	0
+ de 25.000 a 50.000	0	0	0	0	0	0	0	0	0	0	0	0	0	0	0	0	0	0	0	0	0
+ de 50.000 a 100.000	0	0	0	0	0	0	0	0	0	0	0	0	0	0	0	0	0	0	0	0	0
+ de 100.000	0	0	0	0	0	0	0	0	0	0	0	0	0	0	0	0	0	0	0	0	0
	503.616	5.406.899	77.619	33.213	375.548	4.955	21.656	233.121	1.493	33.741	335.161	1.444	164.055	896.021	1.937	188	1.021	0	756.469	7.247.771	87.448

PORCENTAJES DEL TRAMO RESPECTO DEL TOTAL DE CADA SITUACION

	SITUACION 1			SITUACION 2			SITUACION 3			SITUACION 4			SITUACION 5			SITUACION 6			TOTAL		
Tramos (en miles de pesos)	Cantidad	Deuda	Con Garantias	Cantidad	Deuda	Con Garantias	Cantidad	Deuda	Con Garantias	Cantidad	Deuda	Con Garantias	Cantidad	Deuda	Con Garantias	Cantidad	Deuda	Con Garantias	Cantidad	Deuda	Con Garantias
Hasta 1,0	12,68	1,18	0,03	11,59	1,03	0,08	11,23	1,04	0,04	12,03	1,21	0,05	24,91	4,56	0,00	40,96	7,54	0,00	15,22	1,59	0,02
+ de 1,0 a 2,5	9,96	1,86	0,05	8,99	1,59	0,07	9,39	1,74	0,10	10,00	2,01	0,00	16,85	6,17	0,00	7,98	2,94	0,00	11,40	2,38	0,04
+ de 2,5 a 5	22,63	8,26	0,07	20,90	7,19	0,07	21,09	7,70	0,02	22,66	8,95	0,07	28,12	19,71	0,00	21,28	14,89	0,00	23,70	9,64	0,05
+ de 5 a 10	23,44	17,02	0,13	22,07	15,22	0,18	23,01	16,66	0,12	23,77	18,53	0,06	17,25	23,74	0,02	15,96	21,45	0,00	22,04	17,82	0,11
+ de 10 a 25	23,35	34,72	0,52	25,97	37,17	0,52	26,43	39,67	0,26	24,41	39,34	0,21	10,81	29,98	0,09	11,70	35,26	0,00	20,88	34,63	0,45
+ de 25 a 50	6,51	20,35	1,72	8,50	25,80	1,25	7,31	23,03	0,84	6,05	20,39	0,53	1,79	11,01	0,31	1,06	7,44	0,00	5,58	19,56	1,50
+ de 50 a 100	1,27	7,51	4,04	1,83	10,30	3,42	1,44	8,67	0,78	0,95	6,03	2,20	0,23	2,67	0,76	1,06	10,48	0,00	1,06	7,03	3,64
+ de 100 a 200	0,13	1,44	5,03	0,14	1,41	8,79	0,09	1,05	3,39	0,11	1,41	0,00	0,02	0,51	8,56	0,00	0,00	0,00	0,10	1,31	5,12
+ de 200 a 750	0,01	0,42	13,85	0,01	0,30	99,55	0,01	0,44	49,75	0,01	0,31	29,46	0,01	0,78	11,13	0,00	0,00	0,00	0,01	0,45	17,80
+ de 750 a 1.000	0,00	0,19	0,00	0,00	0,00	0,00	0,00	0,00	0,00	0,00	0,00	0,00	0,00	0,00	0,00	0,00	0,00	0,00	0,00	0,14	0,00
+ de 1.000 a 2.500	0,01	2,03	4,63	0,00	0,00	0,00	0,00	0,00	0,00	0,01	1,82	0,00	0,00	0,50	0,00	0,00	0,00	0,00	0,01	1,66	4,23
+ de 2.500 a 5.000	0,01	2,80	5,35	0,00	0,00	0,00	0,00	0,00	0,00	0,00	0,00	0,00	0,00	0,38	0,00	0,00	0,00	0,00	0,01	2,13	5,24
+ de 5.000 a 10.000	0,00	1,91	10,47	0,00	0,00	0,00	0,00	0,00	0,00	0,00	0,00	0,00	0,00	0,00	0,00	0,00	0,00	0,00	0,00	1,42	10,47
+ de 10.000 a 25.000	0,00	0,33	0,00	0,00	0,00	0,00	0,00	0,00	0,00	0,00	0,00	0,00	0,00	0,00	0,00	0,00	0,00	0,00	0,00	0,25	0,00
+ de 25.000 a 50.000	0,00	0,00	0,00	0,00	0,00	0,00	0,00	0,00	0,00	0,00	0,00	0,00	0,00	0,00	0,00	0,00	0,00	0,00	0,00	0,00	0,00
+ de 50.000 a 100.000	0,00	0,00	0,00	0,00	0,00	0,00	0,00	0,00	0,00	0,00	0,00	0,00	0,00	0,00	0,00	0,00	0,00	0,00	0,00	0,00	0,00
+ de 100.000	0,00	0,00	0,00	0,00	0,00	0,00	0,00	0,00	0,00	0,00	0,00	0,00	0,00	0,00	0,00	0,00	0,00	0,00	0,00	0,00	0,00
	100,00	100,00	1,44	100,00	100,00	1,32	100,00	100,00	0,64	100,00	100,00	0,43	100,00	100,00	0,22	100,00	100,00	0,00	100,00	100,00	1,21

PORCENTAJES DE CADA SITUACION RESPECTO DEL TOTAL DE LAS SITUACIONES

TOTAL	66,57	74,60	88,76	4,39	5,18	5,67	2,86	3,22	1,71	4,46	4,62	1,65	21,69	12,36	2,22	0,02	0,01	0,00	100,00	100,00	100,00

ENTIDADES INTEGRANTES

FIAT CREDITO COMPAÑIA FINANCIERA S.A.
FORD CREDIT COMPAÑIA FINANCIERA S.A.
GPAT COMPAÑIA FINANCIERA S.A.
JOHN DEERE CREDIT COMPAÑÍA FINANCIERA S.A.
MERCEDES-BENZ COMPAÑÍA FINANCIERA ARGENTINA S.A.
PSA FINANCE ARGENTINA COMPAÑÍA FINANCIERA S.A.
ROMBO COMPAÑÍA FINANCIERA S.A.
TOYOTA COMPAÑÍA FINANCIERA DE ARGENTINA S.A.
VOLKSWAGEN CREDIT COMPAÑÍA FINANCIERA S.A.



LOCALIZACIÓN EN EL PAÍS DE:	Filiales				Cajeros			Otras Dependencias		
	Hab.	Aut.	Solic.	Total	Hab.	Solic.	Total	Hab.	Solic.	Total
CAPITAL FEDERAL	5	0	0	5	0	0	0	0	0	0
BUENOS AIRES	3	0	0	3	0	0	0	0	0	0
SANTA FE	1	0	0	1	0	0	0	0	0	0
TOTAL	**9**	**0**	**0**	**9**	**0**	**0**	**0**	**0**	**0**	**0**

EVOLUCIÓN DE ESTADOS CONTABLES (en millones)

	Dic-2013	Dic-2014	Oct-2015	Nov-2015	Dic-2015
A C T I V O	**14.327,6**	**13.254,1**	**14.377,6**	**14.937,1**	**14.859,4**
Disponibilidades	**346,5**	**490,7**	**744,9**	**639,5**	**646,1**
Títulos Públicos y Privados	---	**347,3**	**79,3**	---	---
Préstamos	**12.989,2**	**11.311,6**	**12.377,1**	**13.054,9**	**12.974,7**
Sector Público no Financiero	---	---	---	---	---
Sector Financiero	183,8	716,7	274,4	497,5	360,3
Sector Privado no Financiero y Residentes en el Ext.	13.006,3	10.785,6	12.298,3	12.755,7	12.810,1
Adelantos	670,3	276,5	572,6	573,8	513,3
Doc a sola firma, descont. y comprados	330,3	76,1	83,7	78,6	92,9
Hipotecarios	38,0	53,1	67,3	72,9	87,6
Prendarios	9.871,9	8.804,1	9.760,7	10.164,9	10.360,2
Personales	0,1	---	---	---	---
Otros	1.888,8	1.360,0	1.586,3	1.625,5	1.511,9
Intereses y dif. cotiz. deveng. a cobrar	207,0	215,7	227,7	240,0	244,2
Previsiones	-201,0	-190,7	-195,6	-198,3	-195,8
Otros Cred.por Interm.Finan.	**134,7**	**156,0**	**166,3**	**172,0**	**164,4**
Montos a cobrar por ventas contado a liq. y a término	---	---	---	0,4	22,5
Otros	134,7	156,0	166,3	171,6	141,9
Bienes en Locación Financiera	**628,3**	**695,3**	**734,9**	**782,4**	**786,1**
Part. en otras Sociedades	---	---	---	---	---
En entidades financieras	---	---	---	---	---
Otras	---	---	---	---	---
Créditos Diversos	**178,0**	**197,9**	**224,3**	**232,1**	**231,5**
Bienes de Uso	**14,2**	**15,7**	**22,6**	**24,7**	**23,0**
Bienes Diversos	**25,8**	**29,2**	**16,2**	**17,0**	**19,3**
Bienes Intangibles	**8,6**	**8,4**	**11,5**	**11,5**	**12,6**
Filiales en el Exterior	---	---	---	---	---
Partidas Pend. de Imputación	**2,2**	**2,0**	**0,6**	**3,1**	**1,7**
P A S I V O	**11.780,1**	**9.934,2**	**10.569,5**	**11.029,2**	**10.858,7**
Depósitos	**519,7**	**1.131,9**	**728,4**	**721,2**	**779,4**
Sector Público no financiero	---	---	---	---	---
Sector Financiero	---	---	---	---	---
Sector Privado no Financiero y Residentes en el Ext.	519,7	1.131,9	728,4	721,2	779,4
Cuentas corrientes	---	---	---	---	---
Caja de ahorros	5,5	1,8	103,7	16,4	138,3
Plazo fijo e inversiones a plazo	503,7	1.085,0	607,3	676,8	610,1
Otros	---	2,9	0,1	4,0	4,1
Intereses y dif. cotiz. deveng. a pagar	10,5	42,2	17,4	24,0	26,9
Otras Oblig.por Intermed. Financ.	**10.502,7**	**7.856,1**	**8.358,7**	**8.770,1**	**8.537,3**
Obligaciones Negociables	4.129,3	3.516,4	3.233,3	3.146,0	3.139,7
Líneas de Créditos del Exterior	---	---	---	---	---
Montos a pagar por compras contado a liq. y a término	---	---	3,1	0,8	12,5
Otras	6.373,4	4.339,7	5.122,2	5.623,3	5.385,1
Obligaciones Diversas	**719,7**	**904,6**	**1.332,0**	**1.378,6**	**1.379,4**
Previsiones	**34,6**	**38,6**	**47,9**	**52,1**	**53,6**
Partidas Pendientes de Imputación	**3,4**	**3,1**	**1,4**	**3,5**	**2,5**
Obligaciones Subordinadas	---	---	**101,2**	**103,7**	**106,5**
P A T R I M O N I O N E T O	**2.547,5**	**3.319,9**	**3.808,0**	**3.907,9**	**4.000,7**
Capital, Aportes y Reservas	**1.973,8**	**2.416,8**	**2.919,9**	**2.919,9**	**2.919,9**
Resultados no asignados	**573,7**	**903,1**	**888,1**	**988,0**	**1.080,8**
R E S U L T A D O S M E N S U A L E S	**32,6**	**90,4**	**101,3**	**99,9**	**92,8**
Ingresos financieros	**243,8**	**269,5**	**302,4**	**301,0**	**330,7**
Por Intereses	161,6	189,1	203,0	198,7	209,7
Otros Ingresos Financieros	82,2	80,4	99,4	102,3	120,9
Egresos financieros	**-206,5**	**-197,7**	**-194,6**	**-192,1**	**-228,2**
Por Intereses	-189,7	-172,6	-165,8	-170,3	-190,6
Otros Egresos Financieros	-16,8	-25,1	-28,7	-21,9	-37,7
Cargo por incobrabilidad	**-18,6**	**-7,1**	**-7,5**	**-10,4**	**-8,4**
Ingresos por servicios	**113,2**	**107,4**	**127,3**	**121,7**	**116,9**
Egresos por servicios	**-22,4**	**-15,5**	**-26,8**	**-24,9**	**-20,8**
Gastos de administración	**-32,7**	**-53,2**	**-54,2**	**-49,6**	**-52,7**
Créditos recuperados	**0,6**	**1,7**	**2,0**	**2,1**	**2,9**
Otros	**-3,5**	**24,6**	**8,2**	**4,1**	**10,0**
Impuesto a las ganancias	**-41,4**	**-39,2**	**-55,4**	**-52,0**	**-57,5**
C U E N T A S D E O R D E N					
Créditos irrecuperables en Cuentas de Orden	**150,8**	**182,9**	**202,3**	**203,7**	**206,6**
Contingentes acreedoras	**12.514,5**	**11.261,6**	**12.707,8**	**13.312,5**	**13.281,6**
De Control acreedoras	**2.091,8**	**2.680,3**	**1.279,2**	**1.301,8**	**1.285,0**
De Derivados acreedoras	**2.345,2**	**1.365,2**	**1.072,6**	**1.131,6**	**1.277,7**
De Actividad fiduciaria acreedoras	---	---	---	---	---
Contingentes deudoras	**12.514,5**	**11.261,6**	**12.707,8**	**13.312,5**	**13.281,6**
De Control deudoras	**1.941,0**	**2.497,3**	**1.076,9**	**1.098,1**	**1.078,4**
De Derivados deudoras	**2.345,2**	**1.365,2**	**1.072,6**	**1.131,6**	**1.277,7**
De Actividad fiduciaria deudoras	---	---	---	---	---
Importe a netear de operac. y pases, a término y contado a l	---	---	---	---	---

INDICADORES

	Dic-2013	Dic-2014	Oct-2015	Nov-2015	Dic-2015	Sistema
1 - CAPITAL (%)						
C1 - Apalancamiento (en veces)	4,62	2,99	2,78	2,82	2,71	7,00
C2 - Pérdida Potencial de Cartera en Situación 2 a 6 (%)	8,31	10,63	6,26	6,32	6,09	0,94
C3 - Pérdida Potencial de Cartera en Situación 3 a 6 (%)	-2,33	-0,35	-1,06	-1,29	-1,22	-3,21
2 - ACTIVOS (%)						
A9 - Total Cartera Irregular / Total Financiaciones (%)	1,16	1,60	1,34	1,22	1,23	1,42
A11 - Cartera Irregular Sector Privado (%)	1,17	1,70	1,37	1,26	1,26	1,57
A12 - Participación Cartera Comercial Sector Privado (%)	35,28	34,90	31,65	32,36	32,53	61,87
A13 - Participación Cartera Consumo Sector Privado (%)	64,72	65,10	68,35	67,64	67,47	39,75
A14 - Previsiones sobre Cartera Irregular Total (%)	136,48	105,75	122,17	128,79	127,90	148,22
A16 - Cartera Irregular Consumo Sector Privado (%)	1,53	2,06	1,44	1,37	1,36	2,30
A17 - Cartera Irregular Comercial Sector Privado (%)	0,52	1,04	1,20	1,05	1,05	1,07
A21 - Posición de Previsiones Mínimas (%)	12,94	13,04	12,85	12,87	11,74	33,17
AG3 - Importancia de cartera vencida del Sector Privado (%)	1,05	1,43	1,16	1,08	1,09	1,09
AG29 - Disponibilidades / Activo Neteado (%)	2,42	3,70	5,18	4,28	4,35	19,11
3 - EFICIENCIA						
E1 - Absorción de Gastos de Ad. con Volúmen de Negocio (%)	2,58	3,69	4,25	4,11	4,11	5,05
E2 - Margen de rentabilidad operat./Gastos de Estructura (%)	252,12	271,95	267,90	269,28	275,57	73,89
E4 - Depósitos por Empleado (en millones de pesos)	1,45	3,10	2,04	2,00	2,16	12,46
E5 - Financiaciones por Empleado (en millones de pesos)	37,09	32,15	35,47	37,39	37,14	8,30
4 - RENTABILIDAD (%)						
R1 - Rendimiento Anual del Patrimonio (ROE) (%)	26,22	31,98	31,66	31,75	31,30	33,73
R2 - Rendimiento Ordinario del Patrimonio (%)	40,08	43,91	44,47	44,64	44,91	44,82
R8 - Tasa Implicita Préstamos Totales (%)	19,44	24,10	26,20	26,27	26,45	24,20
R9 - Tasa Implicita Depósitos Totales (%)	15,83	21,25	21,64	21,96	21,87	8,93
R17 - Gastos en Personal / Gastos de Administración (%)	36,49	40,13	42,68	42,57	41,12	58,93
RG1 - Retorno sobre Activos (ROA) (%)	4,64	6,54	7,93	7,99	7,93	4,24
RG2 - Ingresos Financieros Netos / Activo Neteado (%)	3,31	4,58	8,05	8,29	8,44	10,76
RG3 - Cargos por Incobrabilidad / Activo Neteado (%)	0,88	0,83	0,80	0,82	0,83	0,85
RG4 - Ingresos Netos por Servicios / Activo Neteado (%)	7,47	8,53	8,04	7,94	7,90	3,34
RG5 - Gastos de Administración / Activo Neteado (%)	2,81	3,30	4,16	4,17	4,13	7,62
RG15 - Retorno / Activos (ROA) antes del Imp. De Gcias. (%)	7,43	9,94	12,15	12,24	12,27	6,30
5 - LIQUIDEZ (%)						
L1 - Liquidez Total con Posición de Call (%)	52,01	121,15	123,03	122,65	86,73	39,19
L8_II - Liquidez Total (%)	66,68	63,61	113,14	88,66	82,90	39,06
L9 - Liquidez Inmediata (Disp + Lebacs/ Nobacs x Pases) (%)	66,68	43,36	102,26	88,66	82,90	26,70

INFORMACIÓN ADICIONAL

	Dic-2013	Dic-2014	Jun-2015	Set-2015	Dic-2015
Cantidad de cuentas corrientes	---	---	---	---	---
Cantidad de cuentas de ahorro	89	89	6	5	5
Cantidad de operaciones a plazo fijo Individuos	---	---	---	---	---
Cantidad de operaciones a plazo fijo Empresas	84	64	69	59	58
Cantidad de operaciones por préstamos Individuos	290.010	245.170	213.197	206.355	200.592
Cantidad de operaciones por préstamos Empresas	9.157	6.695	5.485	4.724	4.502
Dotación de personal	350	350	351	349	351
Cantidad de titulares por tarjetas de crédito	---	---	---	---	---
Cantidad de tarjetas de crédito (plásticos)	---	---	---	---	---
Cantidad de cuentas con tarjetas de débito	---	---	---	---	---
Cantidad de tarjetas de débito	---	---	---	---	---
Cantidad de cheques librados por cuentacorrentistas	---	---	---	---	---
Monto pagado por cheques librados	---	---	---	---	---

PAGO DE REMUNERACIONES MEDIANTE ACREDITACIÓN BANCARIA

	Dic-2013	Dic-2014	Oct-2015	Nov-2015	Dic-2015
Cantidad de Cuentas	---	---	---	---	---
Cantidad de Empresas	---	---	---	---	---

ESTADO DE SITUACIÓN DE DEUDORES

	Dic-2013	Dic-2014	Oct-2015	Nov-2015	Dic-2015
TOTAL DE FINANCIACIONES Y GARANTIAS OTORGADAS	13.971,4	12.483,8	13.581,6	14.313,0	14.203,3
Sit.1: En situación normal	96,91%	95,49%	96,62%	96,71%	96,72%
Sit.2: Con seguimiento especial/Riesgo bajo	1,93%	2,91%	2,05%	2,07%	2,05%
Sit.3: Con problemas/Riesgo medio	0,37%	0,48%	0,38%	0,37%	0,39%
Sit.4: Con alto riesgo de insolvencia/Riesgo alto	0,44%	0,81%	0,66%	0,60%	0,58%
Sit.5: Irrecuperable	0,34%	0,31%	0,29%	0,25%	0,25%
Sit.6: Irrecuperable por disposición técnica	0,00%	0,00%	0,00%	0,00%	0,00%
TOTAL GARANTIZADO - Garantías Preferidas A y B	76,06%	78,65%	80,02%	78,97%	81,05%
Sit.1: En situación normal	73,24%	74,52%	77,02%	76,10%	78,18%
Sit.2: Con seguimiento especial/Riesgo bajo	1,81%	2,79%	1,88%	1,86%	1,86%
Sit.3: Con problemas/Riesgo medio	0,34%	0,42%	0,34%	0,33%	0,35%
Sit.4: Con alto riesgo de insolvencia/Riesgo alto	0,38%	0,69%	0,55%	0,49%	0,46%
Sit.5: Irrecuperable	0,29%	0,24%	0,23%	0,19%	0,19%
Sit.6: Irrecuperable por disposición técnica	0,00%	0,00%	0,00%	0,00%	0,00%
TOTAL DE GARANTIAS OTORGADAS	0,00%	0,88%	0,60%	0,55%	0,55%

COMPOSICIÓN DE CARTERA

	Dic-2013	Dic-2014	Oct-2015	Nov-2015	Dic-2015
CARTERA COMERCIAL					
Monto	3.772,1	3.731,2	3.421,3	3.868,0	3.763,6
% sobre Financiaciones	27,00%	29,89%	25,19%	27,02%	26,50%
Garantías otorgadas	0,00%	0,00%	0,01%	0,02%	0,03%
Total Garantizado - Garantías Preferidas A y B	8,75%	11,67%	11,44%	11,65%	12,04%
CARTERA DE CONSUMO O VIVIENDA					
Monto	8.922,6	7.657,8	9.094,5	9.343,3	9.339,5
% sobre Financiaciones	63,86%	61,34%	66,96%	65,28%	65,76%
Garantías otorgadas	0,00%	0,88%	0,59%	0,54%	0,52%
Total Garantizado - Garantías Preferidas A y B	59,17%	58,85%	61,47%	60,40%	61,93%
CARTERA COMERCIAL ASIMILABLE A CONSUMO					
Monto	1.276,7	1.094,8	1.065,9	1.101,7	1.100,2
% sobre Financiaciones	9,14%	8,77%	7,85%	7,70%	7,75%
Garantías otorgadas	---	---	---	---	---
Total Garantizado - Garantías Preferidas A y B	8,14%	8,13%	7,11%	6,93%	7,07%
Previsiones por riesgo de incobrabilidad constituídas	220,9	211,7	222,0	225,0	223,4

DEUDORES DEL SISTEMA FINANCIERO - INFORMACIÓN POR TRAMO DE DEUDA Y SITUACIÓN

CANTIDAD DE REGISTROS, DEUDAS Y DEUDAS CON GARANTIAS

	SITUACION 1			SITUACION 2			SITUACION 3			SITUACION 4			SITUACION 5			SITUACION 6			TOTAL		
Tramos (en miles de pesos)	Cantidad	Deuda	Con Garantias	Cantidad	Deuda	Con Garantias	Cantidad	Deuda	Con Garantias	Cantidad	Deuda	Con Garantias	Cantidad	Deuda	Con Garantias	Cantidad	Deuda	Con Garantias	Cantidad	Deuda	Con Garantias
Hasta 1,0	2.574	2.574	2.562	42	42	37	30	30	26	35	35	27	482	482	11	0	0	0	3.163	3.163	2.663
+ de 1,0 a 2,5	3.282	6.564	6.441	85	170	103	31	62	37	41	82	52	474	948	37	0	0	0	3.913	7.826	6.670
+ de 2,5 a 5	8.982	35.848	35.205	255	1.034	746	83	319	215	149	596	365	1.288	5.186	205	1	4	4	10.758	42.987	36.740
+ de 5 a 10	16.079	129.272	127.868	454	3.637	2.868	110	874	659	195	1.529	942	2.129	16.958	399	1	10	0	18.968	152.280	132.736
+ de 10 a 25	42.421	750.294	743.676	1.325	23.537	20.800	310	5.620	4.574	462	8.126	5.678	4.165	69.964	1.964	4	58	33	48.687	857.599	776.725
+ de 25 a 50	44.684	1.643.708	1.609.389	1.457	52.215	48.492	356	12.981	11.311	452	16.459	11.226	1.711	59.661	7.540	2	77	77	48.662	1.785.101	1.688.035
+ de 50 a 100	51.570	3.825.574	3.645.700	1.004	70.585	67.167	219	15.132	13.618	279	18.959	14.400	727	48.670	11.500	2	170	170	53.801	3.979.090	3.752.555
+ de 100 a 200	20.849	2.651.803	2.385.900	363	45.593	43.514	72	9.062	8.296	61	8.084	7.380	89	10.861	4.463	0	0	0	21.434	2.725.403	2.449.553
+ de 200 a 750	2.055	657.198	577.327	52	16.866	16.022	7	3.067	2.697	6	2.825	2.822	22	8.007	911	0	0	0	2.142	687.963	599.779
+ de 750 a 1.000	127	110.712	100.917	4	3.382	3.382	0	0	0	0	0	0	2	1.684	0	0	0	0	133	115.778	104.299
+ de 1.000 a 2.500	285	446.388	360.862	3	3.558	3.558	2	3.152	2.820	2	3.974	3.974	3	4.735	0	0	0	0	295	461.807	371.214
+ de 2.500 a 5.000	91	319.257	173.313	3	8.893	8.893	0	0	0	2	7.194	7.137	3	8.899	0	0	0	0	99	344.243	189.343
+ de 5.000 a 10.000	78	553.619	272.192	2	18.110	15.346	1	5.056	5.056	0	0	0	0	0	0	0	0	0	81	576.785	292.594
+ de 10.000 a 25.000	64	1.049.873	257.772	0	0	0	0	0	0	1	14.347	11.244	0	0	0	0	0	0	65	1.064.220	269.016
+ de 25.000 a 50.000	21	768.404	370.019	1	41.126	30.211	0	0	0	0	0	0	0	0	0	0	0	0	22	809.530	400.230
+ de 50.000 a 100.000	10	682.604	335.431	0	0	0	0	0	0	0	0	0	0	0	0	0	0	0	10	682.604	335.431
+ de 100.000	0	0	0	0	0	0	0	0	0	0	0	0	0	0	0	0	0	0	0	0	0
	193.172	13.633.692	11.004.574	5.050	288.748	261.139	1.221	55.355	49.309	1.685	82.210	65.247	11.095	236.055	27.030	10	319	284	212.233	14.296.379	11.407.583

PORCENTAJES DEL TRAMO RESPECTO DEL TOTAL DE CADA SITUACION

	SITUACION 1			SITUACION 2			SITUACION 3			SITUACION 4			SITUACION 5			SITUACION 6			TOTAL		
Tramos (en miles de pesos)	Cantidad	Deuda	Con Garantias	Cantidad	Deuda	Con Garantias	Cantidad	Deuda	Con Garantias	Cantidad	Deuda	Con Garantias	Cantidad	Deuda	Con Garantias	Cantidad	Deuda	Con Garantias	Cantidad	Deuda	Con Garantias
Hasta 1,0	1,33	0,02	99,53	0,83	0,01	88,10	2,46	0,05	86,67	2,08	0,04	77,14	4,34	0,20	2,28	0,00	0,00	0,00	1,49	0,02	84,19
+ de 1,0 a 2,5	1,70	0,05	98,13	1,68	0,06	60,59	2,54	0,11	59,68	2,43	0,10	63,41	4,27	0,40	3,90	0,00	0,00	0,00	1,84	0,05	85,23
+ de 2,5 a 5	4,65	0,26	98,21	5,05	0,36	72,15	6,80	0,58	67,40	8,84	0,72	61,24	11,61	2,20	3,95	10,00	1,25	100,00	5,07	0,30	85,47
+ de 5 a 10	8,32	0,95	98,91	8,99	1,26	78,86	9,01	1,58	75,40	11,57	1,86	61,61	19,19	7,18	2,35	10,00	3,13	0,00	8,94	1,07	87,17
+ de 10 a 25	21,96	5,50	99,12	26,24	8,15	88,37	25,39	10,15	81,39	27,42	9,88	69,87	37,54	29,64	2,81	40,00	18,18	56,90	22,94	6,00	90,57
+ de 25 a 50	23,13	12,06	97,91	28,85	18,08	92,87	29,16	23,45	87,14	26,82	20,02	68,21	15,42	25,27	12,64	20,00	24,14	100,00	22,93	12,49	94,56
+ de 50 a 100	26,70	28,06	95,30	19,88	24,45	95,16	17,94	27,34	89,99	16,56	23,06	75,95	6,55	20,62	23,63	20,00	53,29	100,00	25,35	27,83	94,31
+ de 100 a 200	10,79	19,45	89,97	7,19	15,79	95,44	5,90	16,37	91,55	3,62	9,83	91,29	0,80	4,60	41,09	0,00	0,00	0,00	10,10	19,06	89,88
+ de 200 a 750	1,06	4,82	87,85	1,03	5,84	95,00	0,57	5,54	87,94	0,36	3,44	99,89	0,20	3,39	11,38	0,00	0,00	0,00	1,01	4,81	87,18
+ de 750 a 1.000	0,07	0,81	91,15	0,08	1,17	100,00	0,00	0,00	0,00	0,00	0,00	0,00	0,02	0,71	0,00	0,00	0,00	0,00	0,06	0,81	90,09
+ de 1.000 a 2.500	0,15	3,27	80,84	0,06	1,23	100,00	0,16	5,69	89,47	0,12	4,83	100,00	0,03	2,01	0,00	0,00	0,00	0,00	0,14	3,23	80,38
+ de 2.500 a 5.000	0,05	2,34	54,29	0,06	3,08	100,00	0,00	0,00	0,00	0,12	8,75	99,21	0,03	3,77	0,00	0,00	0,00	0,00	0,05	2,41	55,00
+ de 5.000 a 10.000	0,04	4,06	49,17	0,04	6,27	84,74	0,08	9,13	100,00	0,00	0,00	0,00	0,00	0,00	0,00	0,00	0,00	0,00	0,04	4,03	50,73
+ de 10.000 a 25.000	0,03	7,70	24,55	0,00	0,00	0,00	0,00	0,00	0,00	0,06	17,45	78,37	0,00	0,00	0,00	0,00	0,00	0,00	0,03	7,44	25,28
+ de 25.000 a 50.000	0,01	5,64	48,15	0,02	14,24	73,46	0,00	0,00	0,00	0,00	0,00	0,00	0,00	0,00	0,00	0,00	0,00	0,00	0,01	5,66	49,44
+ de 50.000 a 100.000	0,01	5,01	49,14	0,00	0,00	0,00	0,00	0,00	0,00	0,00	0,00	0,00	0,00	0,00	0,00	0,00	0,00	0,00	0,00	4,77	49,14
+ de 100.000	0,00	0,00	0,00	0,00	0,00	0,00	0,00	0,00	0,00	0,00	0,00	0,00	0,00	0,00	0,00	0,00	0,00	0,00	0,00	0,00	0,00
	100,00	100,00	80,72	100,00	100,00	90,44	100,00	100,00	89,08	100,00	100,00	79,37	100,00	100,00	11,45	100,00	100,00	89,03	100,00	100,00	79,79

PORCENTAJES DE CADA SITUACION RESPECTO DEL TOTAL DE LAS SITUACIONES

TOTAL	91,02	95,36	96,47	2,38	2,02	2,29	0,58	0,39	0,43	0,79	0,58	0,57	5,23	1,65	0,24	0,00	0,00	0,00	100,00	100,00	100,00

ENTIDADES INTEGRANTES

CAJA DE CREDITO "CUENCA" COOPERATIVA LIMITADA



LOCALIZACIÓN EN EL PAÍS DE:	Filiales				Cajeros			Otras Dependencias		
	Hab.	Aut.	Solic.	Total	Hab.	Solic.	Total	Hab.	Solic.	Total
CAPITAL FEDERAL	0	0	0	0	0	0	0	1	0	1
BUENOS AIRES	1	0	0	1	0	0	0	1	0	1
TOTAL	**1**	**0**	**0**	**1**	**0**	**0**	**0**	**2**	**0**	**2**

EVOLUCIÓN DE ESTADOS CONTABLES (en millones)

	Dic-2013	Dic-2014	Oct-2015	Nov-2015	Dic-2015
A C T I V O	132,1	155,8	182,9	183,6	182,2
Disponibilidades	24,6	16,7	28,2	30,1	30,2
Títulos Públicos y Privados	---	---	---	---	---
Préstamos	81,3	113,3	146,2	144,0	142,5
Sector Público no Financiero	---	---	---	---	---
Sector Financiero	---	---	---	---	---
Sector Privado no Financiero y Residentes en el Ext.	86,7	118,8	153,6	151,7	150,5
Adelantos	0,2	0,8	1,2	1,5	2,3
Doc a sola firma, descont. y comprados	8,7	4,0	4,7	4,4	3,9
Hipotecarios	---	---	---	---	---
Prendarios	2,9	0,8	1,2	0,7	1,0
Personales	72,7	111,7	143,6	142,0	139,9
Otros	0,1	0,3	1,6	1,9	2,2
Intereses y dif. cotiz. deveng. a cobrar	2,1	1,1	1,2	1,2	1,2
Previsiones	-5,4	-5,5	-7,3	-7,6	-8,0
Otros Cred.por Interm.Finan.	17,7	17,7	1,7	2,7	1,8
Montos a cobrar por ventas contado a liq. y a término	---	---	---	---	---
Otros	17,7	17,7	1,7	2,7	1,8
Bienes en Locación Financiera	---	---	---	---	---
Part. en otras Sociedades	---	---	---	---	---
En entidades financieras	---	---	---	---	---
Otras	---	---	---	---	---
Créditos Diversos	2,9	2,4	1,3	1,4	1,8
Bienes de Uso	4,3	4,0	3,9	3,9	3,9
Bienes Diversos	0,6	0,5	0,5	0,5	0,8
Bienes Intangibles	0,6	0,8	0,6	0,6	0,5
Filiales en el Exterior	---	---	---	---	---
Partidas Pend. de Imputación	0,1	0,5	0,5	0,4	0,7
P A S I V O	65,9	96,1	124,6	125,2	126,4
Depósitos	26,3	29,1	32,2	32,9	31,7
Sector Público no financiero	---	---	---	---	---
Sector Financiero	---	---	---	---	---
Sector Privado no Financiero y Residentes en el Ext.	26,3	29,1	32,2	32,9	31,7
Cuentas corrientes	---	---	---	---	---
Caja de ahorros	4,3	4,3	4,3	4,5	4,2
Plazo fijo e inversiones a plazo	21,7	23,8	27,1	26,9	26,8
Otros	---	0,5	0,2	0,8	0,1
Intereses y dif. cotiz. deveng. a pagar	0,3	0,5	0,7	0,8	0,6
Otras Oblig.por Intermed. Financ.	21,9	45,9	55,0	52,0	67,0
Obligaciones Negociables	---	---	---	---	---
Líneas de Créditos del Exterior	---	---	---	---	---
Montos a pagar por compras contado a liq. y a término	---	---	---	---	---
Otras	21,9	45,9	55,0	52,0	67,0
Obligaciones Diversas	7,1	7,9	8,4	8,6	8,0
Previsiones	9,8	12,1	14,3	14,8	14,6
Partidas Pendientes de Imputación	0,8	1,1	14,7	16,9	5,1
Obligaciones Subordinadas	---	---	---	---	---
P A T R I M O N I O N E T O	66,1	59,8	58,3	58,5	55,8
Capital, Aportes y Reservas	67,4	67,4	67,4	67,1	67,1
Resultados no asignados	-1,3	-7,6	-9,1	-8,6	-11,3
R E S U L T A D O S M E N S U A L E S	-2,2	-2,7	-1,3	0,5	-2,6
Ingresos financieros	10,1	10,3	15,1	14,2	8,4
Por Intereses	9,9	10,2	14,7	14,2	8,4
Otros Ingresos Financieros	0,2	0,1	0,4	---	0,1
Egresos financieros	-2,1	-1,9	-2,3	-2,1	-1,6
Por Intereses	-0,5	-1,1	-1,3	-1,1	-1,0
Otros Egresos Financieros	-1,6	-0,8	-1,0	-1,0	-0,6
Cargo por incobrabilidad	-0,5	-0,7	-2,3	-0,9	-0,7
Ingresos por servicios	0,1	3,2	0,1	0,1	2,3
Egresos por servicios	-2,1	-1,8	-3,1	-3,0	-2,5
Gastos de administración	-6,6	-6,5	-8,2	-6,8	-8,3
Créditos recuperados	0,1	0,1	0,1	0,1	0,2
Otros	-1,1	-5,5	-0,7	-1,1	-0,4
Impuesto a las ganancias	---	---	---	---	---
C U E N T A S D E O R D E N					
Créditos irrecuperables en Cuentas de Orden	28,3	39,1	50,1	51,0	51,8
Contingentes acreedoras	192,1	293,8	344,0	350,3	329,8
De Control acreedoras	28,8	40,1	51,0	51,9	52,5
De Derivados acreedoras	---	---	---	---	---
De Actividad fiduciaria acreedoras	---	---	---	---	---
Contingentes deudoras	192,1	293,8	344,0	350,3	329,8
De Control deudoras	0,5	0,9	0,9	0,8	0,7
De Derivados deudoras	---	---	---	---	---
De Actividad fiduciaria deudoras	---	---	---	---	---
Importe a netear de operac. y pases, a término y contado a l	---	---	---	---	---

INDICADORES

	Dic-2013	Dic-2014	Oct-2015	Nov-2015	Dic-2015	Sistema
1 - CAPITAL (%)						
C1 - Apalancamiento (en veces)	1,00	1,61	2,14	2,14	2,26	7,00
C2 - Pérdida Potencial de Cartera en Situación 2 a 6 (%)	16,35	33,17	39,30	37,71	39,27	0,94
C3 - Pérdida Potencial de Cartera en Situación 3 a 6 (%)	7,52	11,71	13,41	11,92	12,27	-3,21
2 - ACTIVOS (%)						
A9 - Total Cartera Irregular / Total Financiaciones (%)	7,14	5,96	6,20	6,20	6,20	1,42
A11 - Cartera Irregular Sector Privado (%)	7,14	5,96	6,20	6,20	6,20	1,57
A12 - Participación Cartera Comercial Sector Privado (%)	11,08	10,97	9,59	9,59	9,59	61,87
A13 - Participación Cartera Consumo Sector Privado (%)	88,92	89,03	90,41	90,41	90,41	39,75
A14 - Previsiones sobre Cartera Irregular Total (%)	74,92	71,80	73,66	76,49	76,89	148,22
A16 - Cartera Irregular Consumo Sector Privado (%)	8,03	6,22	6,56	6,56	6,56	2,30
A17 - Cartera Irregular Comercial Sector Privado (%)	---	3,88	2,78	2,78	2,78	1,07
A21 - Posición de Previsiones Mínimas (%)	7,94	11,38	20,62	25,25	25,91	33,17
AG3 - Importancia de cartera vencida del Sector Privado (%)	2,76	1,83	1,56	1,56	1,56	1,09
AG29 - Disponibilidades / Activo Neteado (%)	18,64	10,69	15,39	16,40	16,58	19,11
3 - EFICIENCIA						
E1 - Absorción de Gastos de Ad. con Volúmen de Negocio (%)	77,14	49,49	44,33	45,00	46,55	5,05
E2 - Margen de rentabilidad operat./Gastos de Estructura (%)	17,05	11,16	13,20	12,86	6,55	73,89
E4 - Depósitos por Empleado (en millones de pesos)	0,21	0,26	0,29	0,30	0,29	12,46
E5 - Financiaciones por Empleado (en millones de pesos)	0,68	1,06	1,41	1,39	1,38	8,30
4 - RENTABILIDAD (%)						
R1 - Rendimiento Anual del Patrimonio (ROE) (%)	-1,74	-10,25	-7,03	-6,26	-6,24	33,73
R2 - Rendimiento Ordinario del Patrimonio (%)	19,93	13,03	18,18	17,94	9,44	44,82
R8 - Tasa Implicita Préstamos Totales (%)	157,16	112,01	108,35	109,96	106,39	24,20
R9 - Tasa Implicita Depósitos Totales (%)	13,31	20,61	22,65	22,84	22,93	8,93
R17 - Gastos en Personal / Gastos de Administración (%)	37,61	51,87	53,04	53,26	53,07	58,93
RG1 - Retorno sobre Activos (ROA) (%)	-0,92	-4,30	-2,47	-2,17	-2,11	4,24
RG2 - Ingresos Financieros Netos / Activo Neteado (%)	92,05	67,22	69,92	71,93	70,09	10,76
RG3 - Cargos por Incobrabilidad / Activo Neteado (%)	5,30	4,17	5,21	5,47	5,39	0,85
RG4 - Ingresos Netos por Servicios / Activo Neteado (%)	-14,28	-8,69	-9,82	-11,88	-12,73	3,34
RG5 - Gastos de Administración / Activo Neteado (%)	61,90	48,89	48,49	48,35	48,77	7,62
RG15 - Retorno / Activos (ROA) antes del Imp. De Gcias. (%)	-0,92	-4,30	-2,47	-2,17	-2,11	6,30
5 - LIQUIDEZ (%)						
L1 - Liquidez Total con Posición de Call (%)	73,91	26,00	50,05	55,86	59,55	39,19
L8_II - Liquidez Total (%)	93,58	57,30	87,31	91,50	95,22	39,06
L9 - Liquidez Inmediata (Disp + Lebacs/ Nobacs x Pases) (%)	93,58	57,30	87,31	91,50	95,22	26,70

INFORMACIÓN ADICIONAL

	Dic-2013	Dic-2014	Jun-2015	Set-2015	Dic-2015
Cantidad de cuentas corrientes	---	---	---	---	---
Cantidad de cuentas de ahorro	402	400	400	400	400
Cantidad de operaciones a plazo fijo Individuos	130	113	119	120	119
Cantidad de operaciones a plazo fijo Empresas	2	5	3	2	3
Cantidad de operaciones por préstamos Individuos	29.800	4.957	3.881	5.645	---
Cantidad de operaciones por préstamos Empresas	34	4	7	7	9
Dotación de personal	124	113	110	108	108
Cantidad de titulares por tarjetas de crédito	249	256	366	394	401
Cantidad de tarjetas de crédito (plásticos)	249	556	366	394	401
Cantidad de cuentas con tarjetas de débito	394	345	340	329	326
Cantidad de tarjetas de débito	494	455	436	428	420
Cantidad de cheques librados por cuentacorrentistas	---	---	---	---	---
Monto pagado por cheques librados	---	---	---	---	---

PAGO DE REMUNERACIONES MEDIANTE ACREDITACIÓN BANCARIA

	Dic-2013	Dic-2014	Oct-2015	Nov-2015	Dic-2015
Cantidad de Cuentas	208	187	176	179	170
Cantidad de Empresas	10	9	9	9	7

ESTADO DE SITUACIÓN DE DEUDORES

	Dic-2013	Dic-2014	Oct-2015	Nov-2015	Dic-2015
TOTAL DE FINANCIACIONES Y GARANTIAS OTORGADAS	274,9	410,8	473,4	473,4	473,4
Sit.1: En situación normal	90,75%	90,96%	90,65%	90,65%	90,65%
Sit.2: Con seguimiento especial/Riesgo bajo	2,11%	3,08%	3,15%	3,15%	3,15%
Sit.3: Con problemas/Riesgo medio	1,85%	1,91%	2,02%	2,02%	2,02%
Sit.4: Con alto riesgo de insolvencia/Riesgo alto	2,61%	2,24%	2,66%	2,66%	2,66%
Sit.5: Irrecuperable	2,66%	1,80%	1,51%	1,51%	1,51%
Sit.6: Irrecuperable por disposición técnica	0,02%	0,00%	0,02%	0,02%	0,02%
TOTAL GARANTIZADO - Garantías Preferidas A y B	4,31%	4,22%	6,22%	6,22%	6,22%
Sit.1: En situación normal	4,17%	3,89%	5,70%	5,70%	5,70%
Sit.2: Con seguimiento especial/Riesgo bajo	0,12%	0,30%	0,33%	0,33%	0,33%
Sit.3: Con problemas/Riesgo medio	0,02%	0,02%	0,14%	0,14%	0,14%
Sit.4: Con alto riesgo de insolvencia/Riesgo alto	0,00%	0,02%	0,05%	0,05%	0,05%
Sit.5: Irrecuperable	---	---	---	---	---
Sit.6: Irrecuperable por disposición técnica	---	---	---	---	---
TOTAL DE GARANTIAS OTORGADAS	67,89%	70,99%	69,92%	69,92%	69,92%

COMPOSICIÓN DE CARTERA

	Dic-2013	Dic-2014	Oct-2015	Nov-2015	Dic-2015
CARTERA COMERCIAL					
Monto	17,7	21,2	19,8	19,8	19,8
% sobre Financiaciones	6,44%	5,15%	4,19%	4,19%	4,19%
Garantías otorgadas	4,65%	4,77%	4,09%	4,09%	4,09%
Total Garantizado - Garantías Preferidas A y B	---	---	---	---	---
CARTERA DE CONSUMO O VIVIENDA					
Monto	244,5	365,7	428,0	428,0	428,0
% sobre Financiaciones	88,92%	89,03%	90,41%	90,41%	90,41%
Garantías otorgadas	59,97%	61,15%	60,92%	60,92%	60,92%
Total Garantizado - Garantías Preferidas A y B	4,31%	4,22%	6,22%	6,22%	6,22%
CARTERA COMERCIAL ASIMILABLE A CONSUMO					
Monto	12,8	23,9	25,6	25,6	25,6
% sobre Financiaciones	4,65%	5,82%	5,40%	5,40%	5,40%
Garantías otorgadas	3,27%	5,07%	4,91%	4,91%	4,91%
Total Garantizado - Garantías Preferidas A y B	---	---	---	---	---
Previsiones por riesgo de incobrabilidad constituídas	14,7	17,6	19,7	19,7	19,7

DEUDORES DEL SISTEMA FINANCIERO - INFORMACIÓN POR TRAMO DE DEUDA Y SITUACIÓN

CANTIDAD DE REGISTROS, DEUDAS Y DEUDAS CON GARANTIAS

	SITUACION 1			SITUACION 2			SITUACION 3			SITUACION 4			SITUACION 5			SITUACION 6			TOTAL		
Tramos (en miles de pesos)	Cantidad	Deuda	Con Garantias	Cantidad	Deuda	Con Garantias	Cantidad	Deuda	Con Garantias	Cantidad	Deuda	Con Garantias	Cantidad	Deuda	Con Garantias	Cantidad	Deuda	Con Garantias	Cantidad	Deuda	Con Garantias
Hasta 1,0	8.927	8.927	3	216	216	0	232	232	0	411	411	0	1.414	1.414	0	1	1	0	11.201	11.201	3
+ de 1,0 a 2,5	5.395	10.790	8	146	292	0	151	302	0	243	486	0	951	1.902	0	2	4	0	6.888	13.776	8
+ de 2,5 a 5	8.231	31.051	69	348	1.377	0	250	953	4	410	1.557	5	1.627	6.294	0	4	16	0	10.870	41.248	78
+ de 5 a 10	5.953	46.483	269	328	2.526	6	204	1.556	16	266	2.031	0	1.234	9.498	0	0	0	0	7.985	62.094	291
+ de 10 a 25	5.069	80.067	3.044	252	3.895	145	136	2.016	111	208	3.118	29	1.153	18.405	0	4	79	0	6.822	107.580	3.329
+ de 25 a 50	2.102	75.973	7.859	66	2.318	514	44	1.584	166	34	1.222	116	294	9.770	0	0	0	0	2.540	90.867	8.655
+ de 50 a 100	1.223	82.517	10.155	37	2.499	495	19	1.372	344	29	2.119	66	42	2.713	0	0	0	0	1.350	91.220	11.060
+ de 100 a 200	209	26.330	4.180	7	881	400	1	114	0	6	754	0	7	890	0	0	0	0	230	28.969	4.580
+ de 200 a 750	30	10.118	1.119	1	225	0	2	847	0	0	0	0	2	820	0	0	0	0	35	12.010	1.119
+ de 750 a 1.000	4	3.423	0	0	0	0	0	0	0	0	0	0	1	881	0	0	0	0	5	4.304	0
+ de 1.000 a 2.500	10	15.646	0	0	0	0	0	0	0	0	0	0	0	0	0	0	0	0	10	15.646	0
+ de 2.500 a 5.000	6	17.347	0	0	0	0	0	0	0	0	0	0	0	0	0	0	0	0	6	17.347	0
+ de 5.000 a 10.000	0	0	0	0	0	0	0	0	0	0	0	0	0	0	0	0	0	0	0	0	0
+ de 10.000 a 25.000	0	0	0	0	0	0	0	0	0	0	0	0	0	0	0	0	0	0	0	0	0
+ de 25.000 a 50.000	0	0	0	0	0	0	0	0	0	0	0	0	0	0	0	0	0	0	0	0	0
+ de 50.000 a 100.000	0	0	0	0	0	0	0	0	0	0	0	0	0	0	0	0	0	0	0	0	0
+ de 100.000	0	0	0	0	0	0	0	0	0	0	0	0	0	0	0	0	0	0	0	0	0
	37.159	408.672	26.706	1.401	14.229	1.560	1.039	8.976	641	1.607	11.698	216	6.725	52.587	0	11	100	0	47.942	496.262	29.123

PORCENTAJES DEL TRAMO RESPECTO DEL TOTAL DE CADA SITUACION

	SITUACION 1			SITUACION 2			SITUACION 3			SITUACION 4			SITUACION 5			SITUACION 6			TOTAL		
Tramos (en miles de pesos)	Cantidad	Deuda	Con Garantias	Cantidad	Deuda	Con Garantias	Cantidad	Deuda	Con Garantias	Cantidad	Deuda	Con Garantias	Cantidad	Deuda	Con Garantias	Cantidad	Deuda	Con Garantias	Cantidad	Deuda	Con Garantias
Hasta 1,0	24,02	2,18	0,03	15,42	1,52	0,00	22,33	2,58	0,00	25,58	3,51	0,00	21,03	2,69	0,00	9,09	1,00	0,00	23,36	2,26	0,03
+ de 1,0 a 2,5	14,52	2,64	0,07	10,42	2,05	0,00	14,53	3,36	0,00	15,12	4,15	0,00	14,14	3,62	0,00	18,18	4,00	0,00	14,37	2,78	0,06
+ de 2,5 a 5	22,15	7,60	0,22	24,84	9,68	0,00	24,06	10,62	0,42	25,51	13,31	0,32	24,19	11,97	0,00	36,36	16,00	0,00	22,67	8,31	0,19
+ de 5 a 10	16,02	11,37	0,58	23,41	17,75	0,24	19,63	17,34	1,03	16,55	17,36	0,00	18,35	18,06	0,00	0,00	0,00	0,00	16,66	12,51	0,47
+ de 10 a 25	13,64	19,59	3,80	17,99	27,37	3,72	13,09	22,46	5,51	12,94	26,65	0,93	17,14	35,00	0,00	36,36	79,00	0,00	14,23	21,68	3,09
+ de 25 a 50	5,66	18,59	10,34	4,71	16,29	22,17	4,23	17,65	10,48	2,12	10,45	9,49	4,37	18,58	0,00	0,00	0,00	0,00	5,30	18,31	9,52
+ de 50 a 100	3,29	20,19	12,31	2,64	17,56	19,81	1,83	15,29	25,07	1,80	18,11	3,11	0,62	5,16	0,00	0,00	0,00	0,00	2,82	18,38	12,12
+ de 100 a 200	0,56	6,44	15,88	0,50	6,19	45,40	0,10	1,27	0,00	0,37	6,45	0,00	0,10	1,69	0,00	0,00	0,00	0,00	0,48	5,84	15,81
+ de 200 a 750	0,08	2,48	11,06	0,07	1,58	0,00	0,19	9,44	0,00	0,00	0,00	0,00	0,03	1,56	0,00	0,00	0,00	0,00	0,07	2,42	9,32
+ de 750 a 1.000	0,01	0,84	0,00	0,00	0,00	0,00	0,00	0,00	0,00	0,00	0,00	0,00	0,01	1,68	0,00	0,00	0,00	0,00	0,01	0,87	0,00
+ de 1.000 a 2.500	0,03	3,83	0,00	0,00	0,00	0,00	0,00	0,00	0,00	0,00	0,00	0,00	0,00	0,00	0,00	0,00	0,00	0,00	0,02	3,15	0,00
+ de 2.500 a 5.000	0,02	4,24	0,00	0,00	0,00	0,00	0,00	0,00	0,00	0,00	0,00	0,00	0,00	0,00	0,00	0,00	0,00	0,00	0,01	3,50	0,00
+ de 5.000 a 10.000	0,00	0,00	0,00	0,00	0,00	0,00	0,00	0,00	0,00	0,00	0,00	0,00	0,00	0,00	0,00	0,00	0,00	0,00	0,00	0,00	0,00
+ de 10.000 a 25.000	0,00	0,00	0,00	0,00	0,00	0,00	0,00	0,00	0,00	0,00	0,00	0,00	0,00	0,00	0,00	0,00	0,00	0,00	0,00	0,00	0,00
+ de 25.000 a 50.000	0,00	0,00	0,00	0,00	0,00	0,00	0,00	0,00	0,00	0,00	0,00	0,00	0,00	0,00	0,00	0,00	0,00	0,00	0,00	0,00	0,00
+ de 50.000 a 100.000	0,00	0,00	0,00	0,00	0,00	0,00	0,00	0,00	0,00	0,00	0,00	0,00	0,00	0,00	0,00	0,00	0,00	0,00	0,00	0,00	0,00
+ de 100.000	0,00	0,00	0,00	0,00	0,00	0,00	0,00	0,00	0,00	0,00	0,00	0,00	0,00	0,00	0,00	0,00	0,00	0,00	0,00	0,00	0,00
	100,00	100,00	6,53	100,00	100,00	10,96	100,00	100,00	7,14	100,00	100,00	1,85	100,00	100,00	0,00	100,00	100,00	0,00	100,00	100,00	5,87

PORCENTAJES DE CADA SITUACION RESPECTO DEL TOTAL DE LAS SITUACIONES

TOTAL	77,51	82,35	91,70	2,92	2,87	5,36	2,17	1,81	2,20	3,35	2,36	0,74	14,03	10,60	0,00	0,02	0,02	0,00	100,00	100,00	100,00

ENTIDADES INTEGRANTES

BANCO CREDICOOP COOPERATIVO LIMITADO
BANCO DE GALICIA Y BUENOS AIRES S.A.
BANCO HIPOTECARIO S.A.
BANCO MACRO S.A.
BANCO PATAGONIA S.A.
BANCO SANTANDER RIO S.A.
BBVA BANCO FRANCES S.A.
CITIBANK N.A.
HSBC BANK ARGENTINA S.A.
INDUSTRIAL AND COMMERCIAL BANK OF CHINA S.A.

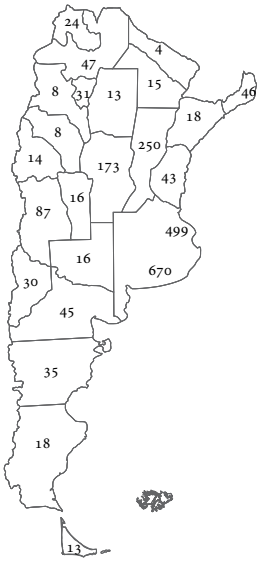

LOCALIZACIÓN EN EL PAÍS DE:	Filiales				Cajeros			Otras Dependencias		
	Hab.	Aut.	Solic.	Total	Hab.	Solic.	Total	Hab.	Solic.	Total
CAPITAL FEDERAL	499	2	2	503	2966	57	3023	160	2	162
BUENOS AIRES	670	8	14	692	3771	54	3825	299	4	303
CATAMARCA	8	0	0	8	37	0	37	1	0	1
CORDOBA	173	1	4	178	880	8	888	49	0	49
CORRIENTES	18	0	0	18	101	1	102	5	0	5
CHACO	15	0	1	16	89	3	92	3	0	3
CHUBUT	35	0	1	36	181	0	181	5	0	5
ENTRE RIOS	43	0	1	44	187	5	192	9	0	9
FORMOSA	4	0	0	4	22	0	22	1	0	1
JUJUY	24	0	0	24	215	6	221	13	0	13
LA PAMPA	16	0	0	16	53	0	53	3	0	3
LA RIOJA	8	0	1	9	48	0	48	1	0	1
MENDOZA	87	0	1	88	463	4	467	24	0	24
MISIONES	46	0	0	46	317	3	320	8	0	8
NEUQUEN	30	2	2	34	158	2	160	8	0	8
RIO NEGRO	45	0	0	45	288	8	296	8	0	8
SALTA	47	1	1	49	374	6	380	18	0	18
SAN JUAN	14	0	1	15	93	0	93	4	0	4
SAN LUIS	16	0	0	16	79	1	80	8	0	8
SANTA CRUZ	18	0	1	19	78	0	78	3	1	4
SANTA FE	250	0	1	251	1094	5	1099	51	0	51
SANTIAGO DEL ESTERO	13	0	0	13	67	2	69	1	0	1
TUCUMAN	31	0	1	32	192	3	195	10	0	10
TIERRA DEL FUEGO	13	0	2	15	71	1	72	0	0	0
TOTAL	**2123**	**14**	**34**	**2171**	**11824**	**169**	**11993**	**692**	**7**	**699**

LOCALIZACIÓN EN EL EXTERIOR DE:	Filiales	Of. Repr.
ISLAS CAIMANES	1	0
TOTAL	**1**	**0**

EVOLUCIÓN DE ESTADOS CONTABLES (en millones)

	Dic-2013	Dic-2014	Oct-2015	Nov-2015	Dic-2015
A C T I V O	425.377,6	563.784,9	727.302,6	767.244,9	844.366,9
Disponibilidades	86.966,5	104.811,7	114.074,3	112.698,6	179.148,7
Títulos Públicos y Privados	29.199,1	82.262,2	113.947,9	125.716,2	129.935,2
Préstamos	260.080,5	309.754,3	402.153,0	420.764,5	439.497,7
Sector Público no Financiero	1.699,1	1.602,4	1.440,9	1.425,4	1.993,3
Sector Financiero	7.663,8	4.852,1	6.091,8	6.357,3	6.752,5
Sector Privado no Financiero y Residentes en el Ext.	256.928,6	311.303,3	403.970,2	422.545,3	440.552,2
Adelantos	38.345,6	47.052,3	60.203,4	64.995,3	61.698,5
Doc a sola firma, descont. y comprados	64.494,1	76.401,5	101.747,1	104.363,0	108.750,9
Hipotecarios	11.893,7	12.749,4	14.603,0	15.270,1	16.181,0
Prendarios	12.768,9	13.652,9	17.680,3	18.228,3	18.293,1
Personales	41.604,1	46.093,0	59.560,5	61.683,3	62.836,6
Otros	83.597,6	110.164,3	143.905,4	151.349,6	165.506,3
Intereses y dif. cotiz. deveng. a cobrar	4.224,5	5.190,0	6.270,5	6.655,7	7.286,0
Previsiones	-6.211,0	-8.003,5	-9.349,9	-9.563,5	-9.800,3
Otros Cred.por Interm.Finan.	16.778,4	25.155,2	44.351,5	53.296,8	38.083,0
Montos a cobrar por ventas contado a liq. y a término	2.754,2	4.913,3	17.310,5	28.346,2	11.306,5
Otros	14.024,3	20.241,9	27.041,0	24.950,6	26.776,5
Bienes en Locación Financiera	6.842,8	7.729,4	8.920,1	8.914,9	9.025,3
Part. en otras Sociedades	6.170,7	7.908,2	10.046,2	10.025,1	10.841,2
En entidades financieras	2.683,8	3.652,0	4.299,4	4.362,5	4.733,9
Otras	3.486,9	4.256,2	5.746,7	5.662,7	6.107,4
Créditos Diversos	8.029,7	10.088,7	13.429,6	14.796,5	15.826,0
Bienes de Uso	6.344,6	7.613,8	9.353,4	9.488,6	10.466,6
Bienes Diversos	2.211,8	4.873,4	6.717,6	7.048,0	6.925,6
Bienes Intangibles	2.638,8	3.424,5	4.200,6	4.335,0	4.408,4
Filiales en el Exterior	---	---	---	---	---
Partidas Pend. de Imputación	114,6	163,6	108,7	160,6	209,1
P A S I V O	370.035,8	488.576,5	632.401,0	669.388,8	743.543,3
Depósitos	312.810,4	399.439,1	514.961,7	534.968,5	593.632,7
Sector Público no financiero	21.029,5	24.094,1	25.079,0	26.882,6	22.492,4
Sector Financiero	292,3	613,8	395,3	495,1	521,0
Sector Privado no Financiero y Residentes en el Ext.	291.488,6	374.731,1	489.487,4	507.590,8	570.619,2
Cuentas corrientes	81.939,4	108.625,6	128.640,9	140.653,4	138.898,5
Caja de ahorros	73.396,3	96.019,4	117.467,5	119.128,6	146.426,4
Plazo fijo e inversiones a plazo	128.886,3	160.394,7	230.348,4	232.532,9	272.155,0
Otros	5.327,5	7.023,4	8.675,3	10.696,0	8.286,2
Intereses y dif. cotiz. deveng. a pagar	1.939,1	2.668,0	4.355,2	4.580,0	4.853,3
Otras Oblig.por Intermed. Financ.	39.912,9	63.665,7	87.271,0	102.753,5	117.244,7
Obligaciones Negociables	7.154,0	11.025,0	11.996,7	14.134,6	15.934,1
Líneas de Créditos del Exterior	2.505,8	4.698,5	7.968,8	7.692,3	13.198,8
Montos a pagar por compras contado a liq. y a término	2.310,2	5.721,9	9.065,4	6.931,5	12.204,6
Otras	27.942,9	42.220,4	58.240,1	73.995,2	75.907,1
Obligaciones Diversas	11.671,3	17.935,9	22.318,9	23.567,9	22.961,6
Previsiones	2.355,2	3.406,6	3.745,6	3.734,7	3.867,4
Partidas Pendientes de Imputación	648,6	776,0	257,6	418,9	578,8
Obligaciones Subordinadas	2.637,4	3.353,1	3.846,3	3.945,3	5.258,1
P A T R I M O N I O N E T O	55.341,8	75.208,5	94.901,6	97.856,1	100.823,6
Capital, Aportes y Reservas	38.812,0	49.083,5	70.312,6	70.302,5	70.302,5
Resultados no asignados	16.529,8	26.125,0	24.589,0	27.553,6	30.521,1
R E S U L T A D O S M E N S U A L E S	2.026,1	1.781,9	3.302,1	2.954,5	2.967,5
Ingresos financieros	7.540,5	8.817,1	13.026,0	12.951,0	13.490,4
Por Intereses	5.140,1	8.154,4	11.268,7	10.863,4	11.443,2
Otros Ingresos Financieros	2.400,4	662,7	1.757,3	2.087,6	2.047,2
Egresos financieros	-2.872,3	-4.192,3	-5.663,2	-5.745,7	-7.190,7
Por Intereses	-2.286,1	-3.263,7	-4.610,6	-4.834,5	-5.563,2
Otros Egresos Financieros	-586,3	-928,6	-1.052,5	-911,2	-1.627,5
Cargo por incobrabilidad	-755,7	-441,5	-572,3	-537,0	-568,3
Ingresos por servicios	2.296,3	3.064,6	3.865,6	3.883,9	4.279,4
Egresos por servicios	-796,0	-1.086,1	-1.451,2	-1.462,0	-1.667,7
Gastos de administración	-2.696,6	-3.920,3	-4.827,3	-5.001,1	-5.423,8
Créditos recuperados	53,1	80,8	111,0	92,3	98,7
Otros	52,9	9,4	246,2	369,4	446,0
Impuesto a las ganancias	-795,9	-549,7	-1.432,8	-1.596,4	-496,5
C U E N T A S D E O R D E N					
Créditos irrecuperables en Cuentas de Orden	5.468,2	7.254,6	8.283,2	8.199,5	8.559,7
Contingentes acreedoras	126.434,6	136.669,7	169.312,2	174.084,1	183.832,6
De Control acreedoras	621.128,5	810.653,4	964.497,1	1018.498,1	1023.223,0
De Derivados acreedoras	105.290,2	71.074,6	157.852,3	157.643,9	184.209,4
De Actividad fiduciaria acreedoras	24.173,0	46.692,1	66.742,5	68.831,1	74.163,2
Contingentes deudoras	126.436,1	136.670,8	169.313,1	174.087,3	183.832,6
De Control deudoras	615.658,9	803.397,7	956.213,0	1010.288,6	1014.663,3
De Derivados deudoras	105.290,2	71.074,6	157.852,3	157.650,8	184.209,4
De Actividad fiduciaria deudoras	24.173,0	46.692,1	66.742,5	68.831,1	74.163,2
Importe a netear de operac. y pases, a término y contado a l	4.342,2	10.054,2	24.785,1	33.020,6	16.025,7

INDICADORES

	Dic-2013	Dic-2014	Oct-2015	Nov-2015	Dic-2015	Sistema
1 - CAPITAL (%)						
C1 - Apalancamiento (en veces)	6,61	6,36	6,40	6,50	7,22	7,00
C2 - Pérdida Potencial de Cartera en Situación 2 a 6 (%)	1,04	0,56	-0,54	-0,10	-0,51	0,94
C3 - Pérdida Potencial de Cartera en Situación 3 a 6 (%)	-4,54	-4,24	-4,53	-4,51	-4,61	-3,21
2 - ACTIVOS (%)						
A9 - Total Cartera Irregular / Total Financiaciones (%)	1,38	1,49	1,22	1,20	1,13	1,42
A11 - Cartera Irregular Sector Privado (%)	1,43	1,52	1,25	1,22	1,16	1,57
A12 - Participación Cartera Comercial Sector Privado (%)	57,56	57,87	58,05	57,85	58,21	61,87
A13 - Participación Cartera Consumo Sector Privado (%)	42,73	42,36	42,37	42,61	42,20	39,75
A14 - Previsiones sobre Cartera Irregular Total (%)	159,88	158,84	175,17	175,18	179,29	148,22
A16 - Cartera Irregular Consumo Sector Privado (%)	2,34	2,50	1,91	1,84	1,78	2,30
A17 - Cartera Irregular Comercial Sector Privado (%)	0,74	0,80	0,76	0,76	0,70	1,07
A21 - Posición de Previsiones Mínimas (%)	38,53	42,91	36,35	34,05	34,42	33,17
AG3 - Importancia de cartera vencida del Sector Privado (%)	1,02	1,09	0,91	0,89	0,83	1,09
AG29 - Disponibilidades / Activo Neteado (%)	20,66	18,93	16,24	15,35	21,63	19,11
3 - EFICIENCIA						
E1 - Absorción de Gastos de Ad. con Volúmen de Negocio (%)	5,04	5,70	5,62	5,52	5,25	5,05
E2 - Margen de rentabilidad operat./Gastos de Estructura (%)	65,89	71,66	62,66	65,66	65,09	73,89
E4 - Depósitos por Empleado (en millones de pesos)	6,69	8,45	10,61	11,02	12,21	12,46
E5 - Financiaciones por Empleado (en millones de pesos)	5,63	6,65	8,41	8,80	9,16	8,30
4 - RENTABILIDAD (%)						
R1 - Rendimiento Anual del Patrimonio (ROE) (%)	30,59	34,28	31,58	32,79	33,46	33,73
R2 - Rendimiento Ordinario del Patrimonio (%)	41,35	45,54	40,66	42,68	42,50	44,82
R8 - Tasa Implicita Préstamos Totales (%)	21,12	25,37	24,74	24,67	24,73	24,20
R9 - Tasa Implicita Depósitos Totales (%)	7,22	9,90	9,67	9,77	9,90	8,93
R17 - Gastos en Personal / Gastos de Administración (%)	52,63	52,47	52,36	52,34	52,08	58,93
RG1 - Retorno sobre Activos (ROA) (%)	3,82	4,45	4,09	4,22	4,26	4,24
RG2 - Ingresos Financieros Netos / Activo Neteado (%)	9,90	10,97	10,38	10,58	10,47	10,76
RG3 - Cargos por Incobrabilidad / Activo Neteado (%)	1,29	1,21	0,98	0,97	0,95	0,85
RG4 - Ingresos Netos por Servicios / Activo Neteado (%)	4,39	4,41	4,28	4,25	4,19	3,34
RG5 - Gastos de Administración / Activo Neteado (%)	7,84	8,25	8,41	8,37	8,31	7,62
RG15 - Retorno / Activos (ROA) antes del Imp. De Gcias. (%)	5,73	6,65	5,96	6,21	6,17	6,30
5 - LIQUIDEZ (%)						
L1 - Liquidez Total con Posición de Call (%)	33,03	36,74	37,42	39,31	43,39	39,19
L8_II - Liquidez Total (%)	32,71	36,78	37,37	39,26	43,32	39,06
L9 - Liquidez Inmediata (Disp + Lebacs/ Nobacs x Pases) (%)	27,92	26,58	24,09	25,37	31,51	26,70

INFORMACIÓN ADICIONAL

	Dic-2013	Dic-2014	Jun-2015	Set-2015	Dic-2015
Cantidad de cuentas corrientes	3.631.984	3.724.755	3.749.527	3.796.219	3.978.188
Cantidad de cuentas de ahorro	12.323.564	13.031.118	13.857.239	14.572.475	15.257.854
Cantidad de operaciones a plazo fijo Individuos	839.327	910.371	1.102.450	1.177.622	1.299.510
Cantidad de operaciones a plazo fijo Empresas	35.945	37.908	38.823	43.020	48.761
Cantidad de operaciones por préstamos Individuos	12.624.789	12.571.580	12.799.702	13.206.691	13.537.703
Cantidad de operaciones por préstamos Empresas	587.680	522.966	609.952	3.287.271	619.908
Dotación de personal	46.423	46.961	47.796	48.094	48.498
Cantidad de titulares por tarjetas de crédito	12.017.855	11.997.972	11.892.996	12.257.673	12.701.189
Cantidad de tarjetas de crédito (plásticos)	19.725.089	20.432.333	21.604.368	22.485.586	23.380.526
Cantidad de cuentas con tarjetas de débito	15.934.011	17.366.098	18.329.159	19.103.365	19.746.033
Cantidad de tarjetas de débito	13.324.783	13.784.221	14.669.126	15.012.632	15.375.513
Cantidad de cheques librados por cuentacorrentistas	15.354.304	15.284.938	17.236.300	17.496.076	17.806.231
Monto pagado por cheques librados	269.039.675	330.794.116	395.085.815	417.839.706	439.586.778

PAGO DE REMUNERACIONES MEDIANTE ACREDITACIÓN BANCARIA

	Dic-2013	Dic-2014	Oct-2015	Nov-2015	Dic-2015
Cantidad de Cuentas	4.597.165	4.598.206	4.651.862	4.639.129	4.730.466
Cantidad de Empresas	131.307	141.753	148.705	148.176	153.461

ESTADO DE SITUACIÓN DE DEUDORES

	Dic-2013	Dic-2014	Oct-2015	Nov-2015	Dic-2015
TOTAL DE FINANCIACIONES Y GARANTIAS OTORGADAS	290.342,4	347.330,7	448.669,0	468.611,4	494.897,3
Sit.1: En situación normal	97,61%	97,52%	97,97%	97,92%	98,07%
Sit.2: Con seguimiento especial/Riesgo bajo	1,01%	0,99%	0,81%	0,88%	0,80%
Sit.3: Con problemas/Riesgo medio	0,51%	0,54%	0,39%	0,39%	0,39%
Sit.4: Con alto riesgo de insolvencia/Riesgo alto	0,67%	0,71%	0,54%	0,53%	0,49%
Sit.5: Irrecuperable	0,19%	0,23%	0,28%	0,28%	0,25%
Sit.6: Irrecuperable por disposición técnica	0,00%	0,00%	0,00%	0,00%	0,00%
TOTAL GARANTIZADO - Garantías Preferidas A y B	12,98%	12,02%	11,81%	11,69%	11,62%
Sit.1: En situación normal	12,66%	11,66%	11,50%	11,39%	11,35%
Sit.2: Con seguimiento especial/Riesgo bajo	0,18%	0,18%	0,14%	0,13%	0,12%
Sit.3: Con problemas/Riesgo medio	0,03%	0,04%	0,03%	0,03%	0,04%
Sit.4: Con alto riesgo de insolvencia/Riesgo alto	0,08%	0,11%	0,09%	0,09%	0,09%
Sit.5: Irrecuperable	0,02%	0,03%	0,06%	0,05%	0,02%
Sit.6: Irrecuperable por disposición técnica	0,00%	0,00%	0,00%	0,00%	0,00%
TOTAL DE GARANTIAS OTORGADAS	4,75%	5,00%	5,30%	5,30%	6,01%

COMPOSICIÓN DE CARTERA

	Dic-2013	Dic-2014	Oct-2015	Nov-2015	Dic-2015
CARTERA COMERCIAL					
Monto	150.538,3	174.453,4	223.029,1	231.897,4	248.166,9
% sobre Financiaciones	51,85%	50,23%	49,71%	49,49%	50,15%
Garantías otorgadas	3,83%	4,03%	4,50%	4,52%	5,25%
Total Garantizado - Garantías Preferidas A y B	6,42%	6,16%	6,65%	6,65%	6,81%
CARTERA DE CONSUMO O VIVIENDA					
Monto	119.408,5	143.737,8	185.759,0	195.135,8	203.779,1
% sobre Financiaciones	41,13%	41,38%	41,40%	41,64%	41,18%
Garantías otorgadas	0,55%	0,50%	0,42%	0,41%	0,40%
Total Garantizado - Garantías Preferidas A y B	5,33%	4,35%	3,57%	3,51%	3,36%
CARTERA COMERCIAL ASIMILABLE A CONSUMO					
Monto	20.395,6	29.139,5	39.880,8	41.578,2	42.951,2
% sobre Financiaciones	7,02%	8,39%	8,89%	8,87%	8,68%
Garantías otorgadas	0,37%	0,46%	0,38%	0,38%	0,36%
Total Garantizado - Garantías Preferidas A y B	1,23%	1,50%	1,59%	1,54%	1,46%
Previsiones por riesgo de incobrabilidad constituídas	6.383,4	8.203,7	9.571,8	9.784,7	10.048,1

DEUDORES DEL SISTEMA FINANCIERO - INFORMACIÓN POR TRAMO DE DEUDA Y SITUACIÓN

CANTIDAD DE REGISTROS, DEUDAS Y DEUDAS CON GARANTIAS

	SITUACION 1			SITUACION 2			SITUACION 3			SITUACION 4			SITUACION 5			SITUACION 6			TOTAL		
Tramos (en miles de pesos)	Cantidad	Deuda	Con Garantias	Cantidad	Deuda	Con Garantias	Cantidad	Deuda	Con Garantias	Cantidad	Deuda	Con Garantias	Cantidad	Deuda	Con Garantias	Cantidad	Deuda	Con Garantias	Cantidad	Deuda	Con Garantias
Hasta 1,0	625.548	625.548	2.859	21.804	21.804	117	13.966	13.966	16	17.733	17.733	43	89.706	89.706	36	54	54	1	768.811	768.811	3.072
+ de 1,0 a 2,5	548.896	1.097.792	5.907	15.004	30.008	235	9.774	19.548	55	11.268	22.536	65	56.401	112.802	57	51	102	4	641.394	1.282.788	6.323
+ de 2,5 a 5	1.320.242	5.193.613	34.231	29.565	114.182	1.165	18.749	72.308	180	21.766	84.228	367	99.568	383.210	156	93	345	13	1.489.983	5.847.886	36.112
+ de 5 a 10	1.547.084	12.117.128	109.203	26.313	203.905	3.502	15.182	117.103	577	18.928	145.840	1.018	79.320	606.828	237	62	491	35	1.686.889	13.191.295	114.572
+ de 10 a 25	2.194.718	36.544.844	672.335	32.775	545.579	23.298	18.493	306.372	3.087	19.966	325.867	6.185	76.919	1.255.765	1.431	72	1.136	54	2.342.943	38.979.563	706.390
+ de 25 a 50	1.168.075	41.632.106	1.805.875	17.835	636.413	55.450	9.584	340.873	6.680	8.820	312.559	14.886	37.169	1.319.246	3.366	29	1.118	62	1.241.512	44.242.315	1.886.319
+ de 50 a 100	657.836	46.007.699	4.138.124	9.413	653.017	82.856	4.876	336.147	9.810	4.105	281.656	22.280	18.579	1.272.204	5.066	13	984	62	694.822	48.551.707	4.258.198
+ de 100 a 200	283.298	38.328.417	5.491.770	3.428	461.373	86.979	1.661	224.853	10.730	1.458	197.011	19.107	6.659	913.097	6.175	4	552	0	296.508	40.125.303	5.614.761
+ de 200 a 750	99.923	33.111.385	7.102.426	949	298.896	67.353	488	155.531	13.210	586	203.670	19.073	2.966	974.450	17.526	0	0	0	104.912	34.743.932	7.219.588
+ de 750 a 1.000	6.605	5.714.961	1.228.717	50	42.787	7.700	21	18.246	635	41	34.983	2.740	173	149.166	4.571	0	0	0	6.890	5.960.143	1.244.363
+ de 1.000 a 2.500	13.733	21.367.549	4.291.330	49	76.146	21.183	35	52.396	15.758	86	133.558	26.204	286	442.504	25.000	1	2.015	0	14.190	22.074.168	4.379.475
+ de 2.500 a 5.000	5.875	20.569.038	4.094.384	17	59.267	21.525	11	42.398	13.058	27	96.466	20.867	110	390.820	6.735	0	0	0	6.040	21.157.989	4.156.569
+ de 5.000 a 10.000	3.387	23.725.027	4.714.379	12	84.936	26.876	7	45.594	13.032	13	92.220	45.030	54	356.619	19.018	0	0	0	3.473	24.304.396	4.818.335
+ de 10.000 a 25.000	2.327	35.514.904	7.484.346	8	148.546	95.480	3	47.771	11.742	12	189.117	121.400	30	463.457	26.288	0	0	0	2.380	36.363.795	7.739.256
+ de 25.000 a 50.000	797	27.571.898	4.552.633	4	155.125	39.280	3	101.776	78.817	7	243.756	150.154	11	395.943	1.609	0	0	0	822	28.468.498	4.822.493
+ de 50.000 a 100.000	434	29.951.897	3.577.113	2	137.478	81.991	0	0	0	0	0	0	3	230.367	0	0	0	0	439	30.319.742	3.659.104
+ de 100.000	391	112.722.156	6.727.878	1	193.223	0	0	0	0	0	0	0	1	132.940	0	0	0	0	393	113.048.319	6.727.878
	8.479.169	491.795.962	56.033.510	157.229	3.862.685	614.990	92.853	1.894.882	177.387	104.816	2.381.200	449.419	467.955	9.489.124	117.271	379	6.797	231	9.302.401	509.430.650	57.392.808

PORCENTAJES DEL TRAMO RESPECTO DEL TOTAL DE CADA SITUACION

	SITUACION 1			SITUACION 2			SITUACION 3			SITUACION 4			SITUACION 5			SITUACION 6			TOTAL		
Tramos (en miles de pesos)	Cantidad	Deuda	Con Garantias	Cantidad	Deuda	Con Garantias	Cantidad	Deuda	Con Garantias	Cantidad	Deuda	Con Garantias	Cantidad	Deuda	Con Garantias	Cantidad	Deuda	Con Garantias	Cantidad	Deuda	Con Garantias
Hasta 1,0	7,38	0,13	0,46	13,87	0,56	0,54	15,04	0,74	0,11	16,92	0,74	0,24	19,17	0,95	0,04	14,25	0,79	1,85	8,26	0,15	0,40
+ de 1,0 a 2,5	6,47	0,22	0,54	9,54	0,78	0,78	10,53	1,03	0,28	10,75	0,95	0,29	12,05	1,19	0,05	13,46	1,50	3,92	6,89	0,25	0,49
+ de 2,5 a 5	15,57	1,06	0,66	18,80	2,96	1,02	20,19	3,82	0,25	20,77	3,54	0,44	21,28	4,04	0,04	24,54	5,08	3,77	16,02	1,15	0,62
+ de 5 a 10	18,25	2,46	0,90	16,74	5,28	1,72	16,35	6,18	0,49	18,06	6,12	0,70	16,95	6,39	0,04	16,36	7,22	7,13	18,13	2,59	0,87
+ de 10 a 25	25,88	7,43	1,84	20,85	14,12	4,27	19,92	16,17	1,01	19,05	13,68	1,90	16,44	13,23	0,11	19,00	16,71	4,75	25,19	7,65	1,81
+ de 25 a 50	13,78	8,47	4,34	11,34	16,48	8,71	10,32	17,99	1,96	8,41	13,13	4,76	7,94	13,90	0,26	7,65	16,45	5,55	13,35	8,68	4,26
+ de 50 a 100	7,76	9,36	8,99	5,99	16,91	12,69	5,25	17,74	2,92	3,92	11,83	7,91	3,97	13,41	0,40	3,43	14,48	6,30	7,47	9,53	8,77
+ de 100 a 200	3,34	7,79	14,33	2,18	11,94	18,85	1,79	11,87	4,77	1,39	8,27	9,70	1,42	9,62	0,68	1,06	8,12	0,00	3,19	7,88	13,99
+ de 200 a 750	1,18	6,73	21,45	0,60	7,74	22,53	0,53	8,21	8,49	0,56	8,55	9,36	0,63	10,27	1,80	0,00	0,00	0,00	1,13	6,82	20,78
+ de 750 a 1.000	0,08	1,16	21,50	0,03	1,11	18,00	0,02	0,96	3,48	0,04	1,47	7,83	0,04	1,57	3,06	0,00	0,00	0,00	0,07	1,17	20,88
+ de 1.000 a 2.500	0,16	4,34	20,08	0,03	1,97	27,82	0,04	2,77	30,07	0,08	5,61	19,62	0,06	4,66	5,65	0,26	29,65	0,00	0,15	4,33	19,84
+ de 2.500 a 5.000	0,07	4,18	19,91	0,01	1,53	36,32	0,01	2,24	30,80	0,03	4,05	21,63	0,02	4,12	1,72	0,00	0,00	0,00	0,06	4,15	19,65
+ de 5.000 a 10.000	0,04	4,82	19,87	0,01	2,20	31,64	0,01	2,41	28,58	0,01	3,87	48,83	0,01	3,76	5,33	0,00	0,00	0,00	0,04	4,77	19,82
+ de 10.000 a 25.000	0,03	7,22	21,07	0,01	3,85	64,28	0,00	2,52	24,58	0,01	7,94	64,19	0,01	4,88	5,67	0,00	0,00	0,00	0,03	7,14	21,28
+ de 25.000 a 50.000	0,01	5,61	16,51	0,00	4,02	25,32	0,00	5,37	77,44	0,01	10,24	61,60	0,00	4,17	0,41	0,00	0,00	0,00	0,01	5,59	16,94
+ de 50.000 a 100.000	0,01	6,09	11,94	0,00	3,56	59,64	0,00	0,00	0,00	0,00	0,00	0,00	0,00	2,43	0,00	0,00	0,00	0,00	0,00	5,95	12,07
+ de 100.000	0,00	22,92	5,97	0,00	5,00	0,00	0,00	0,00	0,00	0,00	0,00	0,00	0,00	1,40	0,00	0,00	0,00	0,00	0,00	22,19	5,95
	100,00	100,00	11,39	100,00	100,00	15,92	100,00	100,00	9,36	100,00	100,00	18,87	100,00	100,00	1,24	100,00	100,00	3,40	100,00	100,00	11,27

PORCENTAJES DE CADA SITUACION RESPECTO DEL TOTAL DE LAS SITUACIONES

TOTAL	91,15	96,54	97,63	1,69	0,76	1,07	1,00	0,37	0,31	1,13	0,47	0,78	5,03	1,86	0,20	0,00	0,00	0,00	100,00	100,00	100,00

00340 - BACS BANCO DE CREDITO Y SECURITIZACION S.A.
CUIT: 30-70722741-5
Casa Central - TUCUMAN 1 PISO 19 Y 20 - CAPITAL FEDERAL - -
Web: WWW.BACS.COM.AR - Mail: BACS@BACS.COM.AR
Responsable de at. al usuario de serv. financ.: MARIO PASCUAL DE BENEDICTIS - Mail: mdebenedictis@bacs.com.ar
Asociado a: ABE
Bancos Locales de Capital Nacional

NÓMINA DE DIRECTIVOS

PRESIDENTE	ELSZTAIN EDUARDO SERGIO
VICEPRESIDENTE	VIÑES ERNESTO MANUEL
GERENTE GENERAL	DIBBERN VICTOR ROLANDO
SINDICO TITULAR	ABELOVICH JOSE DANIEL
SINDICO TITULAR	FLAMMINI RICARDO
SINDICO TITULAR	FUXMAN MARCELO



NÓMINA DE ACCIONISTAS

Apellido y Nombre/Razón Social	Capital	Votos
BANCO HIPOTECARIO SA	87,50%	87,50%
IRSA INVERSIONES Y REPRESENTACIONES SA	6,38%	6,38%
QUANTUM INDUSTRIAL PARTNERS	6,12%	6,12%

AUDITORES EXTERNOS E INTERNOS

AUDITOR EXTERNO	URUS, MIGUEL ANGEL	Desde: 01/03/2013	Estudio: PRICE WATERHOUSE & CO. S.R.L.
SOCIO RESP.	TRAMA, MARCELO ALEJANDRO		
AUDITOR INTERNO	VIÑES ERNESTO MANUEL		

LOCALIZACIÓN EN EL PAÍS DE:

	Filiales				Cajeros			Otras Dependencias		
	Hab.	Aut.	Solic.	Total	Hab.	Solic.	Total	Hab.	Solic.	Total
CAPITAL FEDERAL	1	0	0	1	0	0	0	0	0	0
TOTAL	**1**	**0**	**0**	**1**	**0**	**0**	**0**	**0**	**0**	**0**

EVOLUCIÓN DE ESTADOS CONTABLES (en millones) **MES DE CIERRE: Diciembre**

	Dic-2013 (1)	Dic-2014 (1)	Oct-2015	Nov-2015	Dic-2015 (2)
ACTIVO	717,0	889,5	1.251,1	1.297,1	1.255,1
Disponibilidades	26,6	15,4	15,0	19,2	52,4
Títulos Públicos y Privados	109,3	161,3	143,8	201,0	193,3
Préstamos	239,7	435,0	559,5	537,7	534,0
Sector Público no Financiero	8,8	5,9	2,9	2,5	2,2
Sector Financiero	104,0	161,4	106,0	91,7	83,9
Sector Privado no Financiero y Residentes en el Ext.	132,2	272,9	458,1	450,8	455,7
Adelantos	---	---	---	---	---
Doc a sola firma, descont. y comprados	67,6	92,6	118,9	115,3	121,3
Hipotecarios	11,0	8,8	7,3	7,2	7,1
Prendarios	21,3	60,2	146,7	151,3	154,4
Personales	3,8	0,7	0,2	0,2	0,2
Otros	25,3	101,0	166,7	162,1	155,4
Intereses y dif. cotiz. deveng. a cobrar	3,2	9,5	18,2	14,7	17,3
Previsiones	-5,3	-5,2	-7,5	-7,4	-7,8
Otros Cred.por Interm.Finan.	303,1	195,9	404,2	405,6	309,8
Montos a cobrar por ventas contado a liq. y a término	19,3	30,9	83,9	151,3	108,4
Otros	283,8	165,0	320,3	254,3	201,4
Bienes en Locación Financiera	---	---	---	---	---
Part. en otras Sociedades	11,8	42,2	91,7	94,1	111,5
En entidades financieras	---	---	---	---	---
Otras	11,8	42,2	91,7	94,1	111,5
Créditos Diversos	20,4	27,0	20,3	23,1	37,9
Bienes de Uso	0,5	3,2	3,7	3,7	3,6
Bienes Diversos	---	---	---	---	---
Bienes Intangibles	5,7	9,4	12,8	12,8	12,6
Filiales en el Exterior	---	---	---	---	---
Partidas Pend. de Imputación	---	---	---	---	---
PASIVO	532,6	649,6	979,6	1.013,7	959,0
Depósitos	---	---	---	---	---
Sector Público no financiero	---	---	---	---	---
Sector Financiero	---	---	---	---	---
Sector Privado no Financiero y Residentes en el Ext.	---	---	---	---	---
Cuentas corrientes	---	---	---	---	---
Caja de ahorros	---	---	---	---	---
Plazo fijo e inversiones a plazo	---	---	---	---	---
Otros	---	---	---	---	---
Intereses y dif. cotiz. deveng. a pagar	---	---	---	---	---
Otras Oblig.por Intermed. Financ.	450,1	574,3	806,7	814,3	722,2
Obligaciones Negociables	---	378,7	543,8	497,9	507,9
Líneas de Créditos del Exterior	---	---	---	---	---
Montos a pagar por compras contado a liq. y a término	16,1	22,4	32,4	5,0	20,6
Otras	434,0	173,2	230,4	311,4	193,7
Obligaciones Diversas	82,5	75,3	65,7	90,5	126,3
Previsiones	---	---	---	---	---
Partidas Pendientes de Imputación	---	---	---	---	---
Obligaciones Subordinadas	---	---	107,2	108,9	110,6
PATRIMONIO NETO	184,4	239,9	271,5	283,3	296,0
Capital, Aportes y Reservas	114,5	153,8	209,3	209,3	209,3
Resultados no asignados	69,9	86,1	62,2	74,0	86,7
RESULTADOS ACUMULADOS	39,3	55,5	31,6	43,4	56,2
Ingresos financieros	188,3	241,5	226,6	261,9	321,9
Por Intereses	58,7	130,0	133,8	145,0	156,3
Otros Ingresos Financieros	129,6	111,5	92,8	116,9	165,6
Egresos financieros	-86,7	-130,9	-145,2	-165,9	-184,0
Por Intereses	-73,3	-106,0	-128,7	-146,6	-160,1
Otros Egresos Financieros	-13,4	-24,9	-16,5	-19,3	-23,9
Cargo por incobrabilidad	-5,5	-3,3	-2,8	-2,6	-3,0
Ingresos por servicios	35,4	46,0	63,8	70,4	86,6
Egresos por servicios	-4,3	-9,3	-12,8	-15,0	-17,4
Gastos de administración	-68,0	-90,9	-106,8	-118,5	-154,5
Créditos recuperados	---	---	---	---	---
Otros	-0,5	12,4	14,2	18,4	20,7
Impuesto a las ganancias	-19,4	-10,1	-5,3	-5,3	-14,3
CUENTAS DE ORDEN					
Créditos irrecuperables en Cuentas de Orden	---	3,3	3,4	3,3	3,3
Contingentes acreedoras	284,4	445,6	643,1	653,5	631,0
De Control acreedoras	1.157,4	1.108,5	1.042,4	1.040,9	1.002,0
De Derivados acreedoras	---	---	712,3	93,1	147,8
De Actividad fiduciaria acreedoras	480,1	482,0	349,2	349,2	279,1
Contingentes deudoras	284,4	445,6	643,1	653,5	631,0
De Control deudoras	1.157,4	1.105,3	1.039,0	1.037,7	998,7
De Derivados deudoras	---	---	712,3	93,1	147,8
De Actividad fiduciaria deudoras	480,1	482,0	349,2	349,2	279,1
Importe a netear de operac. y pases, a término y contado a liq.	35,4	53,4	116,3	156,2	119,0

INF.AUD.:(1) Favor.s/salvedades - (2) Favor.c/salv.det.valuación

INDICADORES

	Dic-2013	Dic-2014	Oct-2015	Nov-2015	Dic-2015	G.Instit.	10 Primeros	Sistema
1 - CAPITAL (%)								
C1 - Apalancamiento (en veces)	2,70	2,49	3,18	3,03	2,84	6,71	7,22	7,00
C2 - Pérdida Potencial de Cartera en Situación 2 a 6 (%)	-1,62	-0,65	1,58	1,89	2,25	1,10	-0,51	0,94
C3 - Pérdida Potencial de Cartera en Situación 3 a 6 (%)	-2,51	-1,56	-0,96	-0,73	-0,65	-3,06	-4,61	-3,21
2 - ACTIVOS (%)								
A9 - Total Cartera Irregular / Total Financiaciones (%)	0,71	0,42	0,84	0,90	1,00	1,69	1,13	1,42
A11 - Cartera Irregular Sector Privado (%)	1,35	0,77	1,01	1,05	1,16	1,73	1,16	1,57
A12 - Participación Cartera Comercial Sector Privado (%)	84,73	73,08	70,37	69,19	68,17	52,54	58,21	61,87
A13 - Participación Cartera Consumo Sector Privado (%)	15,27	26,92	29,63	30,81	31,83	47,61	42,20	39,75
A14 - Previsiones sobre Cartera Irregular Total (%)	237,03	271,44	144,85	134,69	129,72	137,50	179,29	148,22
A16 - Cartera Irregular Consumo Sector Privado (%)	3,07	2,85	3,42	3,42	3,65	2,40	1,78	2,30
A17 - Cartera Irregular Comercial Sector Privado (%)	1,04	---	---	---	---	1,12	0,70	1,07
A21 - Posición de Previsiones Mínimas (%)	30,86	12,82	3,82	3,33	6,32	27,87	34,42	33,17
AG3 - Importancia de cartera vencida del Sector Privado (%)	1,25	0,47	0,54	0,54	0,60	1,03	0,83	1,09
AG29 - Disponibilidades / Activo Neteado (%)	3,90	1,84	1,32	1,69	4,62	18,89	21,63	19,11
3 - EFICIENCIA								
E1 - Absorción de Gastos de Ad. con Volúmen de Negocio (%)	28,15	21,14	21,38	23,20	29,48	5,93	5,25	5,05
E2 - Margen de rentabilidad operat./Gastos de Estructura (%)	87,11	58,41	15,55	22,95	32,16	50,21	65,09	73,89
E4 - Depósitos por Empleado (en millones de pesos)	---	---	---	---	---	10,24	12,21	12,46
E5 - Financiaciones por Empleado (en millones de pesos)	4,47	7,97	9,62	9,30	9,19	7,45	9,16	8,30
4 - RENTABILIDAD (%)								
R1 - Rendimiento Anual del Patrimonio (ROE) (%)	25,00	25,79	15,82	19,96	22,33	34,01	33,46	33,73
R2 - Rendimiento Ordinario del Patrimonio (%)	37,66	24,70	7,44	11,38	19,75	35,29	42,50	44,82
R8 - Tasa Implicita Préstamos Totales (%)	23,21	29,35	33,02	33,24	34,63	27,20	24,73	24,20
R9 - Tasa Implicita Depósitos Totales (%)	---	---	---	---	---	10,89	9,90	8,93
R17 - Gastos en Personal / Gastos de Administración (%)	75,50	69,92	63,56	64,23	69,36	53,55	52,08	58,93
RG1 - Retorno sobre Activos (ROA) (%)	6,49	6,96	3,97	4,93	5,46	4,38	4,26	4,24
RG2 - Ingresos Financieros Netos / Activo Neteado (%)	16,78	13,89	8,30	9,48	13,41	10,45	10,47	10,76
RG3 - Cargos por Incobrabilidad / Activo Neteado (%)	0,91	0,41	0,33	0,29	0,29	1,02	0,95	0,85
RG4 - Ingresos Netos por Servicios / Activo Neteado (%)	5,13	4,62	5,89	5,88	6,73	4,16	4,19	3,34
RG5 - Gastos de Administración / Activo Neteado (%)	11,22	11,42	12,00	12,25	15,02	9,05	8,31	7,62
RG15 - Retorno / Activos (ROA) antes del Imp. De Gcias. (%)	9,70	8,23	3,72	5,01	6,85	5,95	6,17	6,30
5 - LIQUIDEZ (%)								
L1 - Liquidez Total con Posición de Call (%)	578,50	373,97	---	---	---	37,76	43,39	39,19
L8_II - Liquidez Total (%)	---	---	---	---	---	37,60	43,32	39,06
L9 - Liquidez Inmediata (Disp + Lebacs/ Nobacs x Pases) (%)	---	---	---	---	---	26,84	31,51	26,70

INFORMACIÓN ADICIONAL

	Dic-2013	Dic-2014	Jun-2015	Set-2015	Dic-2015
Cantidad de cuentas corrientes	---	---	---	---	---
Cantidad de cuentas de ahorro	---	---	---	---	---
Cantidad de operaciones a plazo fijo Individuos	---	---	---	---	---
Cantidad de operaciones a plazo fijo Empresas	---	---	---	---	---
Cantidad de operaciones por préstamos Individuos	2.872	2.534	3.448	3.921	4.027
Cantidad de operaciones por préstamos Empresas	62	46	31	26	38
Dotación de personal	54	54	56	57	59
Cantidad de titulares por tarjetas de crédito	---	---	---	---	---
Cantidad de tarjetas de crédito (plásticos)	---	---	---	---	---
Cantidad de cuentas con tarjetas de débito	---	---	---	---	---
Cantidad de tarjetas de débito	---	---	---	---	---
Cantidad de cheques librados por cuentacorrentistas	---	---	---	---	---
Monto pagado por cheques librados	---	---	---	---	---

PAGO DE REMUNERACIONES MEDIANTE ACREDITACIÓN BANCARIA

	Dic-2013	Dic-2014	Oct-2015	Nov-2015	Dic-2015
Cantidad de Cuentas	---	---	---	---	---
Cantidad de Empresas	---	---	---	---	---

ESTADO DE SITUACIÓN DE DEUDORES

	Dic-2013	Dic-2014	Oct-2015	Nov-2015	Dic-2015
TOTAL DE FINANCIACIONES Y GARANTIAS OTORGADAS	458,5	493,6	655,0	634,4	618,8
Sit.1: En situación normal	98,94%	99,15%	98,15%	97,99%	97,67%
Sit.2: Con seguimiento especial/Riesgo bajo	0,35%	0,42%	1,00%	1,12%	1,33%
Sit.3: Con problemas/Riesgo medio	0,03%	0,17%	0,38%	0,41%	0,47%
Sit.4: Con alto riesgo de insolvencia/Riesgo alto	0,05%	0,04%	0,30%	0,30%	0,22%
Sit.5: Irrecuperable	0,64%	0,21%	0,17%	0,18%	0,30%
Sit.6: Irrecuperable por disposición técnica	---	---	---	---	---
TOTAL GARANTIZADO - Garantías Preferidas A y B	7,30%	14,70%	30,26%	35,36%	36,16%
Sit.1: En situación normal	6,95%	13,94%	28,46%	33,40%	33,88%
Sit.2: Con seguimiento especial/Riesgo bajo	0,19%	0,41%	1,00%	1,12%	1,33%
Sit.3: Con problemas/Riesgo medio	0,01%	0,17%	0,38%	0,41%	0,47%
Sit.4: Con alto riesgo de insolvencia/Riesgo alto	0,02%	0,03%	0,29%	0,30%	0,22%
Sit.5: Irrecuperable	0,13%	0,14%	0,12%	0,14%	0,25%
Sit.6: Irrecuperable por disposición técnica	---	---	---	---	---
TOTAL DE GARANTIAS OTORGADAS	---	---	5,62%	9,20%	8,84%

COMPOSICIÓN DE CARTERA

	Dic-2013	Dic-2014	Oct-2015	Nov-2015	Dic-2015
CARTERA COMERCIAL					
Monto	421,4	420,1	493,1	468,0	449,2
% sobre Financiaciones	91,91%	85,11%	75,29%	73,76%	72,60%
Garantías otorgadas	---	---	5,62%	9,20%	8,84%
Total Garantizado - Garantías Preferidas A y B	---	---	5,62%	9,20%	8,84%
CARTERA DE CONSUMO O VIVIENDA					
Monto	37,1	73,5	161,9	166,5	169,5
% sobre Financiaciones	8,09%	14,89%	24,71%	26,24%	27,40%
Garantías otorgadas	---	---	---	---	---
Total Garantizado - Garantías Preferidas A y B	7,30%	14,70%	24,64%	26,16%	27,32%
CARTERA COMERCIAL ASIMILABLE A CONSUMO					
Monto	---	---	---	---	---
% sobre Financiaciones	---	---	---	---	---
Garantías otorgadas	---	---	---	---	---
Total Garantizado - Garantías Preferidas A y B	---	---	---	---	---
Previsiones por riesgo de incobrabilidad constituídas	7,7	5,7	8,0	7,7	8,0

00426 - BANCO BICA S.A.
CUIT: 30-71233123-9
Casa Central - 25 DE MAYO 2446 - SANTA FE - SANTA FE - 0342-4500300
Web: WWW.BANCOBICA.COM.AR - Mail: BANCOBICA@BANCOBICA.COM.AR
Responsable de at. al usuario de serv. financ.: JORGELINA ILEANA VIDELA - Mail: jvidela@bancobica.com.ar
Asociado a: ABAPPRA
Bancos Locales de Capital Nacional

NÓMINA DE DIRECTIVOS

PRESIDENTE	MOTTALLI JOSE LUIS ADOLFO
VICEPRESIDENTE	ANDREK JORGE ALBERTO
GERENTE GENERAL	MORCILLO RODOLFO ALEJANDRO
SINDICO TITULAR	MAZZONI MARIO JAVIER
SINDICO TITULAR	RENZULLI JOSE LUIS
SINDICO TITULAR	VASTI PABLO



NÓMINA DE ACCIONISTAS

Apellido y Nombre/Razón Social	Capital	Votos
BICA COOPERATIVA DE EMPRENDIMIENTOS MULTIPLES LTDA	97,00%	97,00%
REGIONAL TRADE SA	3,00%	3,00%

AUDITORES EXTERNOS E INTERNOS

AUDITOR EXTERNO	PERDOMO, GUILLERMO HORACIO	Desde: 01/10/2012	Estudio: SERGIO KRIGER & ASOCIADOS S.R.L.
SOCIO RESP.	KRIGER, SERGIO DANIEL		
AUDITOR INTERNO	BERNAL, ROBERTO OSCAR		

LOCALIZACIÓN EN EL PAÍS DE:

	Filiales				Cajeros			Otras Dependencias		
	Hab.	Aut.	Solic.	Total	Hab.	Solic.	Total	Hab.	Solic.	Total
CAPITAL FEDERAL	0	0	0	0	0	0	0	1	0	1
ENTRE RIOS	1	0	0	1	4	0	4	0	0	0
SANTA FE	6	0	0	6	23	0	23	0	0	0
TOTAL	**7**	**0**	**0**	7	**27**	**0**	**27**	**1**	**0**	**1**

EVOLUCIÓN DE ESTADOS CONTABLES (en millones) **MES DE CIERRE: Junio**

	Jun-2014 (1)	Jun-2015 (2)	Oct-2015	Nov-2015	Dic-2015 (2)
ACTIVO	359,3	721,9	883,3	891,7	940,4
Disponibilidades	50,4	87,7	93,3	86,7	131,2
Títulos Públicos y Privados	27,4	14,5	19,3	9,5	19,9
Préstamos	176,4	350,6	421,4	446,8	434,8
Sector Público no Financiero	---	---	---	---	---
Sector Financiero	20,0	42,0	50,1	38,0	15,0
Sector Privado no Financiero y Residentes en el Ext.	159,2	316,7	381,9	419,7	430,6
Adelantos	12,1	24,9	31,9	34,6	45,6
Doc a sola firma, descont. y comprados	57,9	201,3	230,9	254,3	243,0
Hipotecarios	1,3	6,8	6,0	6,8	6,8
Prendarios	0,8	6,7	6,2	6,0	7,7
Personales	46,6	17,5	24,0	32,7	31,0
Otros	38,1	53,9	76,0	77,1	87,4
Intereses y dif. cotiz. deveng. a cobrar	2,5	5,7	6,7	8,0	9,0
Previsiones	-2,8	-8,1	-10,5	-10,9	-10,9
Otros Cred.por Interm.Finan.	79,9	228,4	312,5	316,8	318,6
Montos a cobrar por ventas contado a liq. y a término	0,1	---	7,5	---	---
Otros	79,8	228,4	305,0	316,8	318,6
Bienes en Locación Financiera	---	---	---	---	---
Part. en otras Sociedades	---	---	---	---	1,5
En entidades financieras	---	---	---	---	---
Otras	---	---	---	---	1,5
Créditos Diversos	3,4	15,6	11,7	6,9	9,4
Bienes de Uso	17,9	19,2	19,2	19,2	19,2
Bienes Diversos	0,8	1,0	1,0	1,0	0,8
Bienes Intangibles	3,2	4,8	4,8	4,7	5,1
Filiales en el Exterior	---	---	---	---	---
Partidas Pend. de Imputación	---	---	0,1	0,1	---
PASIVO	318,1	660,0	819,8	828,0	876,6
Depósitos	292,8	539,4	672,2	680,4	726,6
Sector Público no financiero	1,2	6,8	17,0	16,6	19,1
Sector Financiero	---	---	---	---	---
Sector Privado no Financiero y Residentes en el Ext.	291,6	532,6	655,1	663,8	707,5
Cuentas corrientes	47,9	107,8	96,0	104,8	133,8
Caja de ahorros	14,9	40,6	65,9	56,6	48,9
Plazo fijo e inversiones a plazo	220,0	360,8	474,9	481,2	504,2
Otros	3,0	13,7	7,0	8,7	8,1
Intereses y dif. cotiz. deveng. a pagar	5,8	9,7	11,3	12,5	12,5
Otras Oblig.por Intermed. Financ.	16,5	73,5	99,0	97,3	101,8
Obligaciones Negociables	---	46,3	47,5	45,2	46,5
Líneas de Créditos del Exterior	---	---	---	---	---
Montos a pagar por compras contado a liq. y a término	2,5	---	2,9	3,0	18,6
Otras	13,9	27,2	48,5	49,1	36,7
Obligaciones Diversas	8,7	17,1	16,8	15,1	15,4
Previsiones	---	0,9	0,9	0,9	0,9
Partidas Pendientes de Imputación	0,1	0,1	0,2	3,1	0,1
Obligaciones Subordinadas	---	29,1	30,8	31,3	31,8
PATRIMONIO NETO	41,2	61,8	63,5	63,7	63,8
Capital, Aportes y Reservas	41,1	61,2	61,8	61,8	61,8
Resultados no asignados	0,1	0,6	1,7	1,9	1,9
RESULTADOS ACUMULADOS	0,1	0,6	1,7	1,9	1,9
Ingresos financieros	70,9	154,4	77,5	98,8	120,6
Por Intereses	40,3	72,4	40,8	52,0	64,8
Otros Ingresos Financieros	30,6	82,0	36,7	46,8	55,8
Egresos financieros	-38,1	-81,6	-46,5	-60,1	-74,8
Por Intereses	-33,4	-71,8	-41,8	-54,1	-67,6
Otros Egresos Financieros	-4,7	-9,8	-4,7	-6,0	-7,2
Cargo por incobrabilidad	-3,9	-6,6	-2,7	-3,4	-4,0
Ingresos por servicios	21,2	37,9	16,8	21,9	28,3
Egresos por servicios	-3,2	-6,6	-2,9	-3,6	-4,5
Gastos de administración	-46,9	-97,4	-40,8	-52,0	-64,2
Créditos recuperados	---	---	0,3	0,4	0,5
Otros	1,1	1,5	-0,1	-0,1	---
Impuesto a las ganancias	-1,1	-1,1	---	---	---
CUENTAS DE ORDEN					
Créditos irrecuperables en Cuentas de Orden	---	1,6	3,1	3,7	4,2
Contingentes acreedoras	55,2	219,9	170,9	180,6	189,0
De Control acreedoras	45,8	136,5	89,1	92,0	114,3
De Derivados acreedoras	3,7	---	2,2	2,2	---
De Actividad fiduciaria acreedoras	---	---	---	---	---
Contingentes deudoras	55,2	219,9	170,9	180,6	189,0
De Control deudoras	45,8	134,9	86,0	88,2	110,1
De Derivados deudoras	3,7	---	2,2	2,2	---
De Actividad fiduciaria deudoras	---	---	---	---	---
Importe a netear de operac. y pases, a término y contado a liq.	2,5	---	10,4	3,0	18,6

INF.AUD.:(1) Favor.s/salvedades - (2) Favor.c/salv.det.valuación

INDICADORES

	Jun-2014	Jun-2015	Oct-2015	Nov-2015	Dic-2015	G.Instit.	10 Primeros	Sistema
1 - CAPITAL (%)								
C1 - Apalancamiento (en veces)	7,65	10,67	12,74	12,94	13,46	6,71	7,22	7,00
C2 - Pérdida Potencial de Cartera en Situación 2 a 6 (%)	8,74	8,19	7,75	6,31	6,69	1,10	-0,51	0,94
C3 - Pérdida Potencial de Cartera en Situación 3 a 6 (%)	0,94	2,30	0,41	-0,16	-0,12	-3,06	-4,61	-3,21
2 - ACTIVOS (%)								
A9 - Total Cartera Irregular / Total Financiaciones (%)	1,67	2,43	2,39	2,29	2,33	1,69	1,13	1,42
A11 - Cartera Irregular Sector Privado (%)	1,88	2,73	2,69	2,51	2,43	1,73	1,16	1,57
A12 - Participación Cartera Comercial Sector Privado (%)	49,83	78,46	46,93	44,77	49,90	52,54	58,21	61,87
A13 - Participación Cartera Consumo Sector Privado (%)	51,09	21,54	53,07	55,91	50,77	47,61	42,20	39,75
A14 - Previsiones sobre Cartera Irregular Total (%)	88,92	88,77	98,08	100,80	100,60	137,50	179,29	148,22
A16 - Cartera Irregular Consumo Sector Privado (%)	3,68	9,30	4,30	3,81	4,04	2,40	1,78	2,30
A17 - Cartera Irregular Comercial Sector Privado (%)	---	0,92	0,87	0,84	0,76	1,12	0,70	1,07
A21 - Posición de Previsiones Mínimas (%)	-0,52	0,65	0,14	0,07	0,05	27,87	34,42	33,17
AG3 - Importancia de cartera vencida del Sector Privado (%)	0,05	0,63	0,87	0,80	0,72	1,03	0,83	1,09
AG29 - Disponibilidades / Activo Neteado (%)	14,11	12,15	10,69	9,75	14,23	18,89	21,63	19,11
3 - EFICIENCIA								
E1 - Absorción de Gastos de Ad. con Volúmen de Negocio (%)	10,11	11,03	10,47	10,45	10,49	5,93	5,25	5,05
E2 - Margen de rentabilidad operat./Gastos de Estructura (%)	0,23	0,18	1,12	1,59	1,24	50,21	65,09	73,89
E4 - Depósitos por Empleado (en millones de pesos)	2,30	2,99	3,71	3,75	4,01	10,24	12,21	12,46
E5 - Financiaciones por Empleado (en millones de pesos)	1,41	1,99	2,39	2,53	2,45	7,45	9,16	8,30
4 - RENTABILIDAD (%)								
R1 - Rendimiento Anual del Patrimonio (ROE) (%)	0,20	1,05	2,60	2,62	2,20	34,01	33,46	33,73
R2 - Rendimiento Ordinario del Patrimonio (%)	0,27	0,30	2,04	2,99	2,40	35,29	42,50	44,82
R8 - Tasa Implicita Préstamos Totales (%)	29,54	29,03	30,22	30,30	30,73	27,20	24,73	24,20
R9 - Tasa Implicita Depósitos Totales (%)	16,79	16,30	16,70	16,94	17,14	10,89	9,90	8,93
R17 - Gastos en Personal / Gastos de Administración (%)	60,48	58,86	59,04	58,57	58,45	53,55	52,08	58,93
RG1 - Retorno sobre Activos (ROA) (%)	0,03	0,12	0,25	0,24	0,19	4,38	4,26	4,24
RG2 - Ingresos Financieros Netos / Activo Neteado (%)	13,43	14,20	13,55	13,08	12,60	10,45	10,47	10,76
RG3 - Cargos por Incobrabilidad / Activo Neteado (%)	1,59	1,28	1,16	1,12	1,09	1,02	0,95	0,85
RG4 - Ingresos Netos por Servicios / Activo Neteado (%)	7,36	6,10	5,63	5,63	5,68	4,16	4,19	3,34
RG5 - Gastos de Administración / Activo Neteado (%)	19,16	18,98	17,82	17,32	16,98	9,05	8,31	7,62
RG15 - Retorno / Activos (ROA) antes del Imp. De Gcias. (%)	0,64	0,33	0,42	0,40	0,35	5,95	6,17	6,30
5 - LIQUIDEZ (%)								
L1 - Liquidez Total con Posición de Call (%)	31,46	26,64	24,20	19,73	21,07	37,76	43,39	39,19
L8_II - Liquidez Total (%)	24,63	18,85	16,76	14,14	19,00	37,60	43,32	39,06
L9 - Liquidez Inmediata (Disp + Lebacs/ Nobacs x Pases) (%)	17,20	16,25	15,00	12,74	18,05	26,84	31,51	26,70

INFORMACIÓN ADICIONAL

		Jun-2014	Jun-2015	Set-2015	Dic-2015
Cantidad de cuentas corrientes	---	632	2.643	3.078	3.508
Cantidad de cuentas de ahorro	---	1.827	16.197	18.078	20.590
Cantidad de operaciones a plazo fijo Individuos	---	2.323	2.713	2.759	2.759
Cantidad de operaciones a plazo fijo Empresas	---	7	153	179	179
Cantidad de operaciones por préstamos Individuos	---	234.149	43.526	64.648	64.648
Cantidad de operaciones por préstamos Empresas	---	1.530	2.948	2.311	2.311
Dotación de personal	---	131	177	178	178
Cantidad de titulares por tarjetas de crédito	---	28.314	16.800	28.823	28.823
Cantidad de tarjetas de crédito (plásticos)	---	36.191	36.463	36.714	36.714
Cantidad de cuentas con tarjetas de débito	---	---	6.009	7.464	7.464
Cantidad de tarjetas de débito	---	---	6.028	7.490	7.490
Cantidad de cheques librados por cuentacorrentistas	---	---	22.323	26.031	26.031
Monto pagado por cheques librados	---	---	447.380	533.155	533.155

PAGO DE REMUNERACIONES MEDIANTE ACREDITACIÓN BANCARIA

	Jun-2014	Jun-2015	Oct-2015	Nov-2015	Dic-2015
Cantidad de Cuentas	353	874	1.102	1.165	1.408
Cantidad de Empresas	26	95	117	117	131

ESTADO DE SITUACIÓN DE DEUDORES

	Jun-2014	Jun-2015	Oct-2015	Nov-2015	Dic-2015
TOTAL DE FINANCIACIONES Y GARANTIAS OTORGADAS	192,9	381,7	455,8	479,2	472,0
Sit.1: En situación normal	96,79%	96,87%	96,79%	96,97%	96,88%
Sit.2: Con seguimiento especial/Riesgo bajo	1,54%	0,70%	0,82%	0,74%	0,79%
Sit.3: Con problemas/Riesgo medio	1,12%	0,92%	0,49%	0,50%	0,54%
Sit.4: Con alto riesgo de insolvencia/Riesgo alto	0,50%	0,95%	1,12%	1,07%	1,09%
Sit.5: Irrecuperable	0,05%	0,56%	0,78%	0,73%	0,69%
Sit.6: Irrecuperable por disposición técnica	---	---	---	---	---
TOTAL GARANTIZADO - Garantías Preferidas A y B	8,20%	17,46%	11,56%	11,16%	12,72%
Sit.1: En situación normal	8,20%	17,45%	11,47%	11,16%	12,72%
Sit.2: Con seguimiento especial/Riesgo bajo	---	---	0,08%	---	---
Sit.3: Con problemas/Riesgo medio	---	---	---	---	---
Sit.4: Con alto riesgo de insolvencia/Riesgo alto	---	---	---	---	---
Sit.5: Irrecuperable	---	---	---	---	---
Sit.6: Irrecuperable por disposición técnica	---	---	---	---	---
TOTAL DE GARANTIAS OTORGADAS	3,84%	4,28%	3,71%	2,99%	3,30%

COMPOSICIÓN DE CARTERA

	Jun-2014	Jun-2015	Oct-2015	Nov-2015	Dic-2015
CARTERA COMERCIAL					
Monto	55,8	165,5	126,7	124,2	131,1
% sobre Financiaciones	28,92%	43,37%	27,79%	25,93%	27,77%
Garantías otorgadas	1,76%	4,25%	3,69%	2,97%	3,28%
Total Garantizado - Garantías Preferidas A y B	6,39%	10,34%	6,17%	5,30%	7,46%
CARTERA DE CONSUMO O VIVIENDA					
Monto	87,5	73,2	214,8	244,4	229,8
% sobre Financiaciones	45,36%	19,17%	47,12%	51,00%	48,70%
Garantías otorgadas	0,04%	---	---	---	---
Total Garantizado - Garantías Preferidas A y B	---	0,14%	0,02%	0,05%	0,05%
CARTERA COMERCIAL ASIMILABLE A CONSUMO					
Monto	49,6	143,0	114,3	110,6	111,0
% sobre Financiaciones	25,71%	37,46%	25,08%	23,08%	23,53%
Garantías otorgadas	2,03%	0,03%	0,02%	0,02%	0,02%
Total Garantizado - Garantías Preferidas A y B	1,81%	6,98%	5,36%	5,80%	5,21%
Previsiones por riesgo de incobrabilidad constituídas	2,9	8,2	10,7	11,0	11,1

00336 - BANCO BRADESCO ARGENTINA S.A.
CUIT: 30-70125555-7
Casa Central - JUANA MANSO 555 PISO 2 DPTO. C Y D - CAPITAL FEDERAL - 011-4114-6100 - Fax: 4114-6199
- Mail: INFO@BRADESCO.COM.AR
Responsable de at. al usuario de serv. financ.: OCTAVIO FABIAN A. HAITZAGUERRE - Mail: octavio@bradesco.com.ar
Asociado a: ABA
Bancos Locales de Capital Extranjero

NÓMINA DE DIRECTIVOS

PRESIDENTE	FIGUIEREDO CLEMENTE SERGIO ALEXANDRE
VICEPRESIDENTE	NO POSEE
GERENTE GENERAL	NO POSEE
SINDICO TITULAR	BOLENTINI SERGIO DANIEL
SINDICO TITULAR	FOSSATI GASTON
SINDICO TITULAR	RICCIARDI FERNANDO ALBERTO



NÓMINA DE ACCIONISTAS

Apellido y Nombre/Razón Social	Capital	Votos
BANCO BRADESCO S.A.	99,99%	99,99%
DE MELLO BRANDAO LAZARO	0,01%	0,01%

AUDITORES EXTERNOS E INTERNOS

AUDITOR EXTERNO	CASTILLO, MARCELO ADRIAN	Desde: 01/01/2015	Estudio: K. P. M. G.
SOCIO RESP.	EIDELSTEIN, MAURICIO GABRIEL		
AUDITOR INTERNO	MALUMIAN, NICOLAS		

LOCALIZACIÓN EN EL PAÍS DE:

	Filiales				Cajeros			Otras Dependencias		
	Hab.	Aut.	Solic.	Total	Hab.	Solic.	Total	Hab.	Solic.	Total
CAPITAL FEDERAL	1	0	0	1	0	0	0	0	0	0
TOTAL	**1**	**0**	**0**	**1**	**0**	**0**	**0**	**0**	**0**	**0**

EVOLUCIÓN DE ESTADOS CONTABLES (en millones) **MES DE CIERRE: Diciembre**

	Dic-2013 (1)	Dic-2014 (1)	Oct-2015	Nov-2015	Dic-2015 (1)
ACTIVO	471,7	544,8	581,0	581,6	586,0
Disponibilidades	179,8	35,2	70,1	44,7	4,9
Títulos Públicos y Privados	---	215,6	249,7	265,3	283,8
Préstamos	252,2	265,6	222,5	228,8	238,3
Sector Público no Financiero	---	---	---	---	---
Sector Financiero	29,3	40,1	64,1	34,0	11,0
Sector Privado no Financiero y Residentes en el Ext.	225,4	227,8	160,0	196,8	229,6
Adelantos	34,7	120,5	126,1	117,9	118,1
Doc a sola firma, descont. y comprados	---	---	---	---	---
Hipotecarios	---	---	---	---	---
Prendarios	---	---	---	---	---
Personales	---	---	---	---	---
Otros	189,2	103,6	33,4	77,5	109,3
Intereses y dif. cotiz. deveng. a cobrar	1,5	3,7	0,5	1,3	2,3
Previsiones	-2,5	-2,3	-1,6	-2,0	-2,3
Otros Cred.por Interm.Finan.	0,6	1,2	5,5	5,5	17,8
Montos a cobrar por ventas contado a liq. y a término	---	---	---	---	---
Otros	0,6	1,2	5,5	5,5	17,8
Bienes en Locación Financiera	---	---	---	---	---
Part. en otras Sociedades	---	---	---	---	---
En entidades financieras	---	---	---	---	---
Otras	---	---	---	---	---
Créditos Diversos	35,1	24,3	31,2	35,3	39,4
Bienes de Uso	2,4	2,0	1,3	1,2	1,2
Bienes Diversos	0,2	0,1	0,2	0,2	0,2
Bienes Intangibles	1,5	0,9	0,6	0,6	0,5
Filiales en el Exterior	---	---	---	---	---
Partidas Pend. de Imputación	---	---	---	---	---
PASIVO	85,3	63,8	46,3	42,5	43,4
Depósitos	2,8	5,6	13,3	7,7	4,7
Sector Público no financiero	---	---	---	---	---
Sector Financiero	0,2	---	---	---	0,1
Sector Privado no Financiero y Residentes en el Ext.	2,6	5,6	13,3	7,6	4,6
Cuentas corrientes	2,3	5,2	12,9	7,2	4,0
Caja de ahorros	0,3	0,4	0,4	0,4	0,6
Plazo fijo e inversiones a plazo	---	---	---	---	---
Otros	---	---	---	---	---
Intereses y dif. cotiz. deveng. a pagar	---	---	---	---	---
Otras Oblig.por Intermed. Financ.	47,1	3,3	0,8	1,4	0,9
Obligaciones Negociables	---	---	---	---	---
Líneas de Créditos del Exterior	---	---	---	---	---
Montos a pagar por compras contado a liq. y a término	---	0,2	---	---	0,4
Otras	47,1	3,1	0,8	1,4	0,5
Obligaciones Diversas	34,8	54,3	31,7	32,9	37,2
Previsiones	0,6	0,6	0,6	0,6	0,6
Partidas Pendientes de Imputación	---	---	---	---	---
Obligaciones Subordinadas	---	---	---	---	---
PATRIMONIO NETO	386,5	481,0	534,7	539,1	542,6
Capital, Aportes y Reservas	290,3	386,5	405,4	405,4	405,4
Resultados no asignados	96,2	94,5	129,3	133,7	137,2
RESULTADOS ACUMULADOS	55,0	94,5	53,7	58,1	61,6
Ingresos financieros	116,3	176,5	105,9	116,8	129,4
Por Intereses	13,7	85,3	95,3	104,6	115,4
Otros Ingresos Financieros	102,6	91,2	10,6	12,2	14,0
Egresos financieros	-13,2	-12,8	-3,9	-4,2	-4,7
Por Intereses	-5,2	-1,4	---	---	---
Otros Egresos Financieros	-8,0	-11,4	-3,8	-4,2	-4,7
Cargo por incobrabilidad	-1,9	-1,4	-0,2	-0,5	-0,7
Ingresos por servicios	2,5	2,1	1,4	1,7	1,9
Egresos por servicios	-0,3	-0,2	-0,2	-0,3	-0,3
Gastos de administración	-18,9	-21,8	-23,1	-27,5	-30,6
Créditos recuperados	---	---	---	---	---
Otros	2,4	3,5	2,0	1,3	0,4
Impuesto a las ganancias	-31,8	-51,4	-28,2	-29,2	-33,8
CUENTAS DE ORDEN					
Créditos irrecuperables en Cuentas de Orden	---	---	---	---	---
Contingentes acreedoras	109,4	86,7	100,7	102,7	137,5
De Control acreedoras	1,4	---	3,9	1,2	2,0
De Derivados acreedoras	---	---	---	---	---
De Actividad fiduciaria acreedoras	---	---	---	---	---
Contingentes deudoras	109,4	86,7	100,7	102,7	137,5
De Control deudoras	1,4	---	3,9	1,2	2,0
De Derivados deudoras	---	---	---	---	---
De Actividad fiduciaria deudoras	---	---	---	---	---
Importe a netear de operac. y pases, a término y contado a liq.	---	0,2	---	---	0,4

INF.AUD.:(1) Favor.s/salvedades

INDICADORES

	Dic-2013	Dic-2014	Oct-2015	Nov-2015	Dic-2015	G.Instit.	10 Primeros	Sistema
1 - CAPITAL (%)								
C1 - Apalancamiento (en veces)	0,22	0,13	0,09	0,08	0,08	7,27	7,22	7,00
C2 - Pérdida Potencial de Cartera en Situación 2 a 6 (%)	-0,61	-0,48	-0,30	-0,37	-0,42	-1,11	-0,51	0,94
C3 - Pérdida Potencial de Cartera en Situación 3 a 6 (%)	-0,61	-0,48	-0,30	-0,37	-0,42	-4,89	-4,61	-3,21
2 - ACTIVOS (%)								
A9 - Total Cartera Irregular / Total Financiaciones (%)	0,06	---	---	---	---	1,19	1,13	1,42
A11 - Cartera Irregular Sector Privado (%)	0,07	---	---	---	---	1,22	1,16	1,57
A12 - Participación Cartera Comercial Sector Privado (%)	100,00	100,00	100,00	100,00	100,00	60,62	58,21	61,87
A13 - Participación Cartera Consumo Sector Privado (%)	---	---	---	---	---	39,96	42,20	39,75
A14 - Previsiones sobre Cartera Irregular Total (%)	1.520,73	---	---	---	---	180,60	179,29	148,22
A16 - Cartera Irregular Consumo Sector Privado (%)	---	---	---	---	---	2,17	1,78	2,30
A17 - Cartera Irregular Comercial Sector Privado (%)	0,07	---	---	---	---	0,59	0,70	1,07
A21 - Posición de Previsiones Mínimas (%)	8,67	0,09	0,31	0,10	0,13	39,89	34,42	33,17
AG3 - Importancia de cartera vencida del Sector Privado (%)	---	---	---	---	---	0,96	0,83	1,09
AG29 - Disponibilidades / Activo Neteado (%)	38,11	6,46	12,06	7,69	0,84	22,57	21,63	19,11
3 - EFICIENCIA								
E1 - Absorción de Gastos de Ad. con Volúmen de Negocio (%)	7,39	8,10	11,47	12,52	12,57	5,32	5,25	5,05
E2 - Margen de rentabilidad operat./Gastos de Estructura (%)	445,89	652,08	353,41	317,21	311,03	65,95	65,09	73,89
E4 - Depósitos por Empleado (en millones de pesos)	0,18	0,40	0,95	0,55	0,34	12,56	12,21	12,46
E5 - Financiaciones por Empleado (en millones de pesos)	16,88	18,86	15,97	16,39	17,03	9,60	9,16	8,30
4 - RENTABILIDAD (%)								
R1 - Rendimiento Anual del Patrimonio (ROE) (%)	15,94	21,51	12,95	12,72	12,20	31,40	33,46	33,73
R2 - Rendimiento Ordinario del Patrimonio (%)	24,45	32,41	19,42	18,85	18,83	42,82	42,50	44,82
R8 - Tasa Implicita Préstamos Totales (%)	5,24	17,97	21,06	20,79	20,62	24,48	24,73	24,20
R9 - Tasa Implicita Depósitos Totales (%)	9,51	0,21	0,20	0,19	0,19	9,62	9,90	8,93
R17 - Gastos en Personal / Gastos de Administración (%)	40,28	35,32	37,71	37,31	37,79	50,11	52,08	58,93
RG1 - Retorno sobre Activos (ROA) (%)	13,24	18,18	11,58	11,41	11,00	4,08	4,26	4,24
RG2 - Ingresos Financieros Netos / Activo Neteado (%)	24,79	31,48	21,90	22,00	22,27	10,95	10,47	10,76
RG3 - Cargos por Incobrabilidad / Activo Neteado (%)	0,45	0,26	-0,12	0,04	0,13	1,13	0,95	0,85
RG4 - Ingresos Netos por Servicios / Activo Neteado (%)	0,52	0,36	0,27	0,29	0,28	4,19	4,19	3,34
RG5 - Gastos de Administración / Activo Neteado (%)	4,55	4,20	4,91	5,33	5,46	8,44	8,31	7,62
RG15 - Retorno / Activos (ROA) antes del Imp. De Gcias. (%)	20,89	28,06	17,72	17,15	17,03	6,16	6,17	6,30
5 - LIQUIDEZ (%)								
L1 - Liquidez Total con Posición de Call (%)	384,71	1.334,49	1.784,58	2.541,84	5.028,14	46,01	43,39	39,19
L8_II - Liquidez Total (%)	6.481,04	624,51	1.303,23	2.097,45	4.793,80	45,87	43,32	39,06
L9 - Liquidez Inmediata (Disp + Lebacs/ Nobacs x Pases) (%)	6.481,04	624,51	526,87	584,67	104,18	34,03	31,51	26,70

INFORMACIÓN ADICIONAL

	Dic-2013	Dic-2014	Jun-2015	Set-2015	Dic-2015
Cantidad de cuentas corrientes	27	25	26	22	25
Cantidad de cuentas de ahorro	2	3	2	2	1
Cantidad de operaciones a plazo fijo Individuos	---	---	---	---	---
Cantidad de operaciones a plazo fijo Empresas	---	---	---	---	---
Cantidad de operaciones por préstamos Individuos	---	---	---	---	---
Cantidad de operaciones por préstamos Empresas	19	11	15	15	15
Dotación de personal	15	14	14	14	13
Cantidad de titulares por tarjetas de crédito	---	---	---	---	---
Cantidad de tarjetas de crédito (plásticos)	---	---	---	---	---
Cantidad de cuentas con tarjetas de débito	---	---	---	---	---
Cantidad de tarjetas de débito	---	---	---	---	---
Cantidad de cheques librados por cuentacorrentistas	200	200	200	200	200
Monto pagado por cheques librados	100	100	100	100	100

PAGO DE REMUNERACIONES MEDIANTE ACREDITACIÓN BANCARIA

	Dic-2013	Dic-2014	Oct-2015	Nov-2015	Dic-2015
Cantidad de Cuentas	---	---	---	---	---
Cantidad de Empresas	---	---	---	---	---

ESTADO DE SITUACIÓN DE DEUDORES

	Dic-2013	Dic-2014	Oct-2015	Nov-2015	Dic-2015
TOTAL DE FINANCIACIONES Y GARANTIAS OTORGADAS	259,1	268,3	229,2	235,9	257,7
Sit.1: En situación normal	99,94%	100,00%	100,00%	100,00%	100,00%
Sit.2: Con seguimiento especial/Riesgo bajo	---	---	---	---	---
Sit.3: Con problemas/Riesgo medio	0,06%	---	---	---	---
Sit.4: Con alto riesgo de insolvencia/Riesgo alto	---	---	---	---	---
Sit.5: Irrecuperable	---	---	---	---	---
Sit.6: Irrecuperable por disposición técnica	---	---	---	---	---
TOTAL GARANTIZADO - Garantías Preferidas A y B	---	---	---	---	---
Sit.1: En situación normal	---	---	---	---	---
Sit.2: Con seguimiento especial/Riesgo bajo	---	---	---	---	---
Sit.3: Con problemas/Riesgo medio	---	---	---	---	---
Sit.4: Con alto riesgo de insolvencia/Riesgo alto	---	---	---	---	---
Sit.5: Irrecuperable	---	---	---	---	---
Sit.6: Irrecuperable por disposición técnica	---	---	---	---	---
TOTAL DE GARANTIAS OTORGADAS	1,61%	0,10%	---	---	---

COMPOSICIÓN DE CARTERA

	Dic-2013	Dic-2014	Oct-2015	Nov-2015	Dic-2015
CARTERA COMERCIAL					
Monto	259,1	268,1	229,2	235,9	257,7
% sobre Financiaciones	100,00%	99,90%	100,00%	100,00%	100,00%
Garantías otorgadas	1,61%	---	---	---	---
Total Garantizado - Garantías Preferidas A y B	---	---	---	---	---
CARTERA DE CONSUMO O VIVIENDA					
Monto	---	---	---	---	---
% sobre Financiaciones	---	---	---	---	---
Garantías otorgadas	---	---	---	---	---
Total Garantizado - Garantías Preferidas A y B	---	---	---	---	---
CARTERA COMERCIAL ASIMILABLE A CONSUMO					
Monto	---	0,3	---	---	---
% sobre Financiaciones	---	0,10%	---	---	---
Garantías otorgadas	---	0,10%	---	---	---
Total Garantizado - Garantías Preferidas A y B	---	---	---	---	---
Previsiones por riesgo de incobrabilidad constituídas	2,5	2,3	1,6	2,0	2,3

00331 - BANCO CETELEM ARGENTINA S.A.

CUIT: 30-69730636-2

Casa Central - AV. DEL LIBERTADOR 767 PISO 2 - VICENTE LOPEZ - BUENOS AIRES - 011-4796-8600 - Fax: 4796-8641

Web: www.cetelem.com.ar - Mail: clientes@cetelem.com.ar

Responsable de at. al usuario de serv. financ.: URSULA BERNAL BARRERA - Mail: ursula.bernal@cetelem.com.ar

Asociado a: ABE

Bancos Locales de Capital Extranjero

NÓMINA DE DIRECTIVOS

PRESIDENTE	VIGNARD ROSEZ FRANCK LAURENT
VICEPRESIDENTE	TULLIO LANARI
GERENTE GENERAL	JUAN GUTIERREZ
SINDICO TITULAR	GUSTAVO CHESTA
SINDICO TITULAR	PENNA GUSTAVO
SINDICO TITULAR	URIEN BERRI GONZALO



NÓMINA DE ACCIONISTAS

Apellido y Nombre/Razón Social	Capital	Votos
BNP PARIBAS PERSONAL FINANCE	95,00%	95,00%
COFICA BAIL S.A.	5,00%	5,00%

AUDITORES EXTERNOS E INTERNOS

AUDITOR EXTERNO	DEL HOYO, GRACIELA NOEMI	Desde: 01/01/2012	Estudio: ESTUDIO URIEN & ASOCIADOS
SOCIO RESP.	DEL HOYO, GRACIELA NOEMI		
AUDITOR INTERNO	VIGNARD ROSEZ, FRANCK LAURENT		

LOCALIZACIÓN EN EL PAÍS DE:	Filiales				Cajeros			Otras Dependencias		
	Hab.	Aut.	Solic.	Total	Hab.	Solic.	Total	Hab.	Solic.	Total
BUENOS AIRES	1	0	0	1	1	0	1	0	0	0
TOTAL	**1**	**0**	**0**	**1**	**1**	**0**	**1**	**0**	**0**	**0**

EVOLUCIÓN DE ESTADOS CONTABLES (en millones) **MES DE CIERRE: Diciembre**

	Dic-2013 (2)	Dic-2014 (2)	Oct-2015	Nov-2015	Dic-2015 (1)
ACTIVO	**1.262,1**	**964,8**	**898,0**	**861,5**	**811,0**
Disponibilidades	**25,3**	**23,5**	**93,1**	**69,8**	**32,6**
Títulos Públicos y Privados	---	---	---	---	---
Préstamos	**1.079,6**	**784,0**	**756,8**	**760,6**	**749,3**
Sector Público no Financiero	---	---	---	---	---
Sector Financiero	75,1	64,6	199,1	195,0	187,2
Sector Privado no Financiero y Residentes en el Ext.	1.067,1	791,7	646,2	653,5	644,3
Adelantos	---	---	---	---	---
Doc a sola firma, descont. y comprados	---	---	---	---	---
Hipotecarios	---	---	---	---	---
Prendarios	516,5	339,0	158,8	146,2	133,8
Personales	367,8	309,3	359,3	377,6	376,7
Otros	155,5	118,6	108,2	108,9	112,8
Intereses y dif. cotiz. deveng. a cobrar	27,3	24,7	19,8	20,8	21,0
Previsiones	-62,6	-72,2	-88,4	-87,9	-82,2
Otros Cred.por Interm.Finan.	**111,9**	**115,9**	**26,2**	**10,6**	**10,7**
Montos a cobrar por ventas contado a liq. y a término	---	---	---	---	---
Otros	111,9	115,9	26,2	10,6	10,7
Bienes en Locación Financiera	---	---	---	---	---
Part. en otras Sociedades	**0,2**	**0,2**	**0,1**	**0,1**	**0,1**
En entidades financieras	---	---	---	---	---
Otras	0,2	0,2	0,1	0,1	0,1
Créditos Diversos	**44,4**	**40,7**	**21,2**	**19,9**	**17,9**
Bienes de Uso	**0,7**	**0,6**	**0,4**	**0,4**	**0,4**
Bienes Diversos	---	---	---	---	---
Bienes Intangibles	---	---	---	---	---
Filiales en el Exterior	---	---	---	---	---
Partidas Pend. de Imputación	---	---	---	---	---
PASIVO	**1.112,8**	**812,3**	**751,0**	**713,2**	**656,9**
Depósitos	**248,5**	**97,0**	**71,5**	**66,1**	**82,3**
Sector Público no financiero	9,2	9,2	---	---	---
Sector Financiero	---	---	---	---	---
Sector Privado no Financiero y Residentes en el Ext.	239,3	87,8	71,5	66,1	82,3
Cuentas corrientes	---	---	---	---	---
Caja de ahorros	---	---	---	---	---
Plazo fijo e inversiones a plazo	221,5	76,2	64,6	60,7	75,7
Otros	---	---	---	---	---
Intereses y dif. cotiz. deveng. a pagar	17,8	11,6	6,9	5,3	6,6
Otras Oblig.por Intermed. Financ.	**782,0**	**647,8**	**627,8**	**596,4**	**523,8**
Obligaciones Negociables	---	242,3	58,4	59,6	---
Líneas de Créditos del Exterior	---	---	---	---	---
Montos a pagar por compras contado a liq. y a término	---	---	---	---	---
Otras	782,0	405,6	569,4	536,8	523,8
Obligaciones Diversas	**78,6**	**62,7**	**47,0**	**45,9**	**46,2**
Previsiones	**2,7**	**3,8**	**4,2**	**4,2**	**4,3**
Partidas Pendientes de Imputación	**1,0**	**0,9**	**0,6**	**0,6**	**0,3**
Obligaciones Subordinadas	---	---	---	---	---
PATRIMONIO NETO	**149,3**	**152,5**	**147,0**	**148,3**	**154,1**
Capital, Aportes y Reservas	**133,2**	**149,3**	**152,5**	**152,5**	**152,5**
Resultados no asignados	**16,1**	**3,1**	**-5,5**	**-4,1**	**1,6**
RESULTADOS ACUMULADOS	**16,1**	**3,1**	**-5,5**	**-4,1**	**1,6**
Ingresos financieros	**332,8**	**366,2**	**251,0**	**275,9**	**301,0**
Por Intereses	282,3	333,6	232,8	256,1	279,7
Otros Ingresos Financieros	50,5	32,6	18,2	19,8	21,3
Egresos financieros	**-221,9**	**-294,4**	**-192,4**	**-209,5**	**-227,6**
Por Intereses	-200,1	-267,5	-174,5	-190,2	-205,6
Otros Egresos Financieros	-21,8	-26,9	-17,9	-19,3	-22,0
Cargo por incobrabilidad	**-51,1**	**-61,2**	**-51,8**	**-55,9**	**-59,8**
Ingresos por servicios	**92,0**	**91,1**	**58,4**	**62,9**	**68,6**
Egresos por servicios	**-49,3**	**-32,3**	**-18,3**	**-20,8**	**-23,6**
Gastos de administración	**-88,7**	**-84,4**	**-70,9**	**-76,6**	**-82,9**
Créditos recuperados	**6,1**	**9,5**	**8,9**	**10,2**	**11,1**
Otros	**7,9**	**8,6**	**10,8**	**10,8**	**16,0**
Impuesto a las ganancias	**-11,6**	---	**-1,1**	**-1,1**	**-1,1**
CUENTAS DE ORDEN					
Créditos irrecuperables en Cuentas de Orden	**98,7**	**142,3**	**103,6**	**119,2**	**73,8**
Contingentes acreedoras	**531,7**	**354,0**	**173,0**	**160,2**	**147,6**
De Control acreedoras	**98,7**	**142,3**	**103,6**	**119,2**	**73,8**
De Derivados acreedoras	---	---	---	---	---
De Actividad fiduciaria acreedoras	---	---	---	---	---
Contingentes deudoras	**531,7**	**354,0**	**173,0**	**160,2**	**147,6**
De Control deudoras	---	---	---	---	---
De Derivados deudoras	---	---	---	---	---
De Actividad fiduciaria deudoras	---	---	---	---	---
Importe a netear de operac. y pases, a término y contado a liq.	---	---	---	---	---

INF.AUD.:(1) Favor.s/salvedades - (2) Favor.c/salv.det.valuación

INDICADORES

	Dic-2013	Dic-2014	Oct-2015	Nov-2015	Dic-2015	G.Instit.	10 Primeros	Sistema
1 - CAPITAL (%)								
C1 - Apalancamiento (en veces)	7,45	5,33	5,11	4,81	4,26	7,27	7,22	7,00
C2 - Pérdida Potencial de Cartera en Situación 2 a 6 (%)	28,79	34,17	34,97	36,65	34,26	-1,11	-0,51	0,94
C3 - Pérdida Potencial de Cartera en Situación 3 a 6 (%)	15,02	20,42	25,89	26,42	23,85	-4,89	-4,61	-3,21
2 - ACTIVOS (%)								
A9 - Total Cartera Irregular / Total Financiaciones (%)	7,41	11,98	14,87	14,88	14,21	1,19	1,13	1,42
A11 - Cartera Irregular Sector Privado (%)	7,93	12,95	19,38	19,25	18,27	1,22	1,16	1,57
A12 - Participación Cartera Comercial Sector Privado (%)	0,42	---	0,10	---	---	60,62	58,21	61,87
A13 - Participación Cartera Consumo Sector Privado (%)	99,58	100,00	99,90	100,00	100,00	39,96	42,20	39,75
A14 - Previsiones sobre Cartera Irregular Total (%)	73,84	70,07	70,07	69,34	69,30	180,60	179,29	148,22
A16 - Cartera Irregular Consumo Sector Privado (%)	7,96	12,95	19,40	19,25	18,27	2,17	1,78	2,30
A17 - Cartera Irregular Comercial Sector Privado (%)	---	---	---	---	---	0,59	0,70	1,07
A21 - Posición de Previsiones Mínimas (%)	4,17	7,39	7,53	7,90	8,30	39,89	34,42	33,17
AG3 - Importancia de cartera vencida del Sector Privado (%)	5,66	9,28	12,75	12,37	11,60	0,96	0,83	1,09
AG29 - Disponibilidades / Activo Neteado (%)	2,01	2,43	10,37	8,10	4,01	22,57	21,63	19,11
3 - EFICIENCIA								
E1 - Absorción de Gastos de Ad. con Volúmen de Negocio (%)	6,60	9,20	9,98	9,95	9,36	5,32	5,25	5,05
E2 - Margen de rentabilidad operat./Gastos de Estructura (%)	15,53	-17,74	-38,11	-33,36	-29,29	65,95	65,09	73,89
E4 - Depósitos por Empleado (en millones de pesos)	4,35	2,13	1,61	1,52	1,89	12,56	12,21	12,46
E5 - Financiaciones por Empleado (en millones de pesos)	21,03	20,79	20,63	20,69	20,26	9,60	9,16	8,30
4 - RENTABILIDAD (%)								
R1 - Rendimiento Anual del Patrimonio (ROE) (%)	11,60	2,06	-5,80	-3,42	1,07	31,40	33,46	33,73
R2 - Rendimiento Ordinario del Patrimonio (%)	9,92	-9,81	-22,06	-19,32	-15,99	42,82	42,50	44,82
R8 - Tasa Implicita Préstamos Totales (%)	26,74	32,75	33,57	33,53	33,48	24,48	24,73	24,20
R9 - Tasa Implicita Depósitos Totales (%)	19,11	28,18	26,63	26,10	25,16	9,62	9,90	8,93
R17 - Gastos en Personal / Gastos de Administración (%)	33,18	30,73	34,61	34,96	36,76	50,11	52,08	58,93
RG1 - Retorno sobre Activos (ROA) (%)	1,41	0,27	-0,93	-0,56	0,17	4,08	4,26	4,24
RG2 - Ingresos Financieros Netos / Activo Neteado (%)	9,73	6,16	7,36	7,90	7,92	10,95	10,47	10,76
RG3 - Cargos por Incobrabilidad / Activo Neteado (%)	4,48	5,25	6,65	6,65	6,45	1,13	0,95	0,85
RG4 - Ingresos Netos por Servicios / Activo Neteado (%)	3,75	5,04	5,06	5,01	4,85	4,19	4,19	3,34
RG5 - Gastos de Administración / Activo Neteado (%)	7,79	7,24	9,33	9,40	8,94	8,44	8,31	7,62
RG15 - Retorno / Activos (ROA) antes del Imp. De Gcias. (%)	2,43	0,61	-0,83	-0,43	0,30	6,16	6,17	6,30
5 - LIQUIDEZ (%)								
L1 - Liquidez Total con Posición de Call (%)	40,37	90,68	408,38	400,71	266,64	46,01	43,39	39,19
L8_II - Liquidez Total (%)	10,19	24,19	130,23	105,68	39,53	45,87	43,32	39,06
L9 - Liquidez Inmediata (Disp + Lebacs/ Nobacs x Pases) (%)	10,19	24,19	130,23	105,68	39,53	34,03	31,51	26,70

INFORMACIÓN ADICIONAL

	Dic-2013	Dic-2014	Jun-2015	Set-2015	Dic-2015
Cantidad de cuentas corrientes	---	---	---	---	---
Cantidad de cuentas de ahorro	---	---	---	---	---
Cantidad de operaciones a plazo fijo Individuos	---	---	---	---	---
Cantidad de operaciones a plazo fijo Empresas	71	21	15	8	18
Cantidad de operaciones por préstamos Individuos	249.870	202.898	185.784	176.828	176.252
Cantidad de operaciones por préstamos Empresas	3	4	4	4	6
Dotación de personal	53	35	31	40	40
Cantidad de titulares por tarjetas de crédito	41.083	66.775	67.385	68.591	68.095
Cantidad de tarjetas de crédito (plásticos)	48.260	74.095	74.803	76.039	75.562
Cantidad de cuentas con tarjetas de débito	---	---	---	---	---
Cantidad de tarjetas de débito	---	---	---	---	---
Cantidad de cheques librados por cuentacorrentistas	---	---	---	---	---
Monto pagado por cheques librados	---	---	---	---	---

PAGO DE REMUNERACIONES MEDIANTE ACREDITACIÓN BANCARIA

	Dic-2013	Dic-2014	Oct-2015	Nov-2015	Dic-2015
Cantidad de Cuentas	---	---	---	---	---
Cantidad de Empresas	---	---	---	---	---

ESTADO DE SITUACIÓN DE DEUDORES

	Dic-2013	Dic-2014	Oct-2015	Nov-2015	Dic-2015
TOTAL DE FINANCIACIONES Y GARANTIAS OTORGADAS	1.156,1	868,3	855,3	858,9	842,6
Sit.1: En situación normal	90,81%	85,60%	83,57%	83,35%	83,89%
Sit.2: Con seguimiento especial/Riesgo bajo	1,78%	2,41%	1,56%	1,77%	1,90%
Sit.3: Con problemas/Riesgo medio	2,09%	3,20%	4,33%	4,58%	4,49%
Sit.4: Con alto riesgo de insolvencia/Riesgo alto	2,52%	4,35%	4,45%	4,45%	4,25%
Sit.5: Irrecuperable	2,78%	4,42%	6,06%	5,83%	5,45%
Sit.6: Irrecuperable por disposición técnica	0,03%	0,01%	0,02%	0,02%	0,02%
TOTAL GARANTIZADO - Garantías Preferidas A y B	45,71%	40,02%	19,06%	17,48%	16,29%
Sit.1: En situación normal	44,55%	38,18%	17,71%	16,22%	15,15%
Sit.2: Con seguimiento especial/Riesgo bajo	0,32%	0,32%	0,19%	0,23%	0,17%
Sit.3: Con problemas/Riesgo medio	0,18%	0,10%	0,11%	0,06%	0,04%
Sit.4: Con alto riesgo de insolvencia/Riesgo alto	0,38%	0,94%	0,64%	0,58%	0,56%
Sit.5: Irrecuperable	0,27%	0,47%	0,42%	0,39%	0,37%
Sit.6: Irrecuperable por disposición técnica	0,01%	0,01%	---	---	---
TOTAL DE GARANTIAS OTORGADAS	---	---	---	---	---

COMPOSICIÓN DE CARTERA

	Dic-2013	Dic-2014	Oct-2015	Nov-2015	Dic-2015
CARTERA COMERCIAL					
Monto	79,7	64,6	199,8	195,0	187,2
% sobre Financiaciones	6,89%	7,44%	23,36%	22,70%	22,22%
Garantías otorgadas	---	---	---	---	---
Total Garantizado - Garantías Preferidas A y B	---	---	---	---	---
CARTERA DE CONSUMO O VIVIENDA					
Monto	1.076,4	803,7	655,5	663,9	655,4
% sobre Financiaciones	93,11%	92,56%	76,64%	77,30%	77,78%
Garantías otorgadas	---	---	---	---	---
Total Garantizado - Garantías Preferidas A y B	45,71%	40,02%	19,06%	17,48%	16,29%
CARTERA COMERCIAL ASIMILABLE A CONSUMO					
Monto	---	---	---	---	---
% sobre Financiaciones	---	---	---	---	---
Garantías otorgadas	---	---	---	---	---
Total Garantizado - Garantías Preferidas A y B	---	---	---	---	---
Previsiones por riesgo de incobrabilidad constituídas	63,3	72,9	89,1	88,6	83,0

00319 - BANCO CMF S.A.
CUIT: 30-57661429-9
Casa Central - MACACHA GUEMES 150 - CAPITAL FEDERAL - 011-4318-6800 - Fax: 4318-6844
Web: www.bancocmf.com.ar - Mail: bancocmf@cmfb.com.ar
Responsable de at. al usuario de serv. financ.: SUAREZ, ALVARO J. - Mail: asuarez@cmfb.com.ar
Asociado a: ADEBA
Bancos Locales de Capital Nacional

NÓMINA DE DIRECTIVOS

PRESIDENTE	BENEGAS LYNCH JOSE ALBERTO
VICEPRESIDENTE	TIPHAINE MIGUEL
GERENTE GENERAL	PRIETO MARCOS VICENTE FIDEL
SINDICO TITULAR	GAMBACORTA GABRIEL HORACIO
SINDICO TITULAR	GONZALEZ NATALIA
SINDICO TITULAR	MARTIN ROBERTO MAURICIO



NÓMINA DE ACCIONISTAS

Apellido y Nombre/Razón Social	Capital	Votos
BENEGAS LYNCH JOSE ALBERTO	57,00%	57,00%
TIPHAINE MIGUEL	35,00%	35,00%
ORGOROSO RICARDO JUAN	8,00%	8,00%

AUDITORES EXTERNOS E INTERNOS

AUDITOR EXTERNO	DECUNDO, PABLO GABRIEL	Desde: 01/07/2011	Estudio: PISTRELLI, HENRY MARTIN Y ASOCIADOS S.R.
SOCIO RESP.	BRUNET, ANALIA CRISTINA		
AUDITOR INTERNO	PADUCZAK, CARLOS		

LOCALIZACIÓN EN EL PAÍS DE:

	Filiales				Cajeros			Otras Dependencias		
	Hab.	Aut.	Solic.	Total	Hab.	Solic.	Total	Hab.	Solic.	Total
CAPITAL FEDERAL	1	0	0	1	0	0	0	0	0	0
TOTAL	**1**	**0**	**0**	**1**	**0**	**0**	**0**	**0**	**0**	**0**

EVOLUCIÓN DE ESTADOS CONTABLES (en millones) **MES DE CIERRE: Diciembre**

	Dic-2013 (2)	Dic-2014 (2)	Oct-2015	Nov-2015	Dic-2015 (2)
ACTIVO	2.666,2	3.020,6	3.462,4	3.786,9	4.078,5
Disponibilidades	473,8	447,9	497,0	410,5	599,5
Títulos Públicos y Privados	76,8	121,7	125,1	170,7	59,5
Préstamos	1.208,9	1.650,2	2.102,7	2.274,5	2.374,2
Sector Público no Financiero	---	---	---	---	---
Sector Financiero	94,0	73,2	98,2	99,7	63,4
Sector Privado no Financiero y Residentes en el Ext.	1.161,4	1.635,0	2.085,1	2.254,8	2.392,7
Adelantos	208,0	556,0	517,1	538,1	646,8
Doc a sola firma, descont. y comprados	615,1	742,4	876,9	863,3	827,6
Hipotecarios	30,9	23,4	108,7	107,7	124,8
Prendarios	4,9	1,6	0,6	0,5	31,7
Personales	81,8	145,7	395,2	527,3	587,1
Otros	196,9	135,2	148,2	172,9	144,6
Intereses y dif. cotiz. deveng. a cobrar	23,8	30,8	38,3	45,0	30,2
Previsiones	-46,6	-58,0	-80,6	-80,0	-81,9
Otros Cred.por Interm.Finan.	646,0	484,3	368,0	548,1	484,9
Montos a cobrar por ventas contado a liq. y a término	0,7	20,0	35,7	56,5	5,8
Otros	645,3	464,3	332,3	491,6	479,1
Bienes en Locación Financiera	28,2	23,7	23,9	23,2	22,6
Part. en otras Sociedades	188,8	248,2	281,6	294,2	421,6
En entidades financieras	160,3	216,9	247,4	251,6	338,6
Otras	28,6	31,2	34,2	42,6	83,0
Créditos Diversos	3,0	4,6	24,7	26,6	77,3
Bienes de Uso	14,3	14,7	15,0	14,8	14,7
Bienes Diversos	26,4	25,2	24,4	24,3	24,2
Bienes Intangibles	---	---	---	---	---
Filiales en el Exterior	---	---	---	---	---
Partidas Pend. de Imputación	---	---	---	---	---
PASIVO	2.151,7	2.311,1	2.613,0	2.903,6	3.050,6
Depósitos	1.547,8	1.617,6	1.873,2	2.112,0	1.947,1
Sector Público no financiero	54,8	54,7	---	---	---
Sector Financiero	0,2	0,9	2,0	2,0	2,0
Sector Privado no Financiero y Residentes en el Ext.	1.492,8	1.561,9	1.871,2	2.110,0	1.945,1
Cuentas corrientes	345,8	354,5	196,7	203,3	245,7
Caja de ahorros	303,5	338,4	585,7	609,9	578,0
Plazo fijo e inversiones a plazo	824,8	834,6	1.030,6	1.267,2	1.153,3
Otros	7,7	8,5	8,7	4,6	4,8
Intereses y dif. cotiz. deveng. a pagar	11,0	26,0	49,4	25,0	-36,7
Otras Oblig.por Intermed. Financ.	539,8	582,4	650,6	699,0	974,1
Obligaciones Negociables	285,2	232,5	409,3	284,1	291,1
Líneas de Créditos del Exterior	44,5	25,7	2,9	27,5	24,1
Montos a pagar por compras contado a liq. y a término	107,1	198,9	171,6	301,4	503,4
Otras	103,0	125,3	66,9	86,0	155,5
Obligaciones Diversas	64,0	111,0	68,4	74,7	113,1
Previsiones	---	---	20,8	17,9	16,3
Partidas Pendientes de Imputación	---	---	---	---	---
Obligaciones Subordinadas	---	---	---	---	---
PATRIMONIO NETO	514,5	709,5	849,4	883,3	1.027,9
Capital, Aportes y Reservas	243,7	449,6	579,5	579,5	499,6
Resultados no asignados	270,8	259,9	269,9	303,8	528,3
RESULTADOS ACUMULADOS	139,6	250,0	139,9	173,8	318,4
Ingresos financieros	446,4	787,5	638,2	717,6	815,2
Por Intereses	287,8	506,7	558,1	618,4	692,9
Otros Ingresos Financieros	158,6	280,8	80,1	99,2	122,3
Egresos financieros	-205,4	-359,5	-304,2	-337,0	-376,3
Por Intereses	-145,7	-265,2	-217,0	-241,6	-271,5
Otros Egresos Financieros	-59,7	-94,3	-87,1	-95,3	-104,8
Cargo por incobrabilidad	-23,5	-17,9	-22,8	-22,2	-24,1
Ingresos por servicios	62,2	78,2	81,1	90,0	98,7
Egresos por servicios	-4,8	-6,2	-6,2	-7,1	-7,7
Gastos de administración	-127,4	-200,2	-196,2	-217,8	-255,4
Créditos recuperados	0,2	4,4	0,8	1,0	1,0
Otros	44,4	66,6	33,8	46,7	174,0
Impuesto a las ganancias	-52,4	-102,9	-84,7	-97,4	-107,1
CUENTAS DE ORDEN					
Créditos irrecuperables en Cuentas de Orden	12,0	9,6	8,6	8,3	9,0
Contingentes acreedoras	1.189,9	2.003,3	2.685,5	2.592,5	3.017,5
De Control acreedoras	811,8	837,9	799,7	808,4	1.241,7
De Derivados acreedoras	700,7	490,9	1.890,1	1.877,5	2.437,1
De Actividad fiduciaria acreedoras	---	---	---	---	---
Contingentes deudoras	1.189,9	2.003,3	2.685,5	2.592,5	3.017,5
De Control deudoras	799,8	828,3	791,1	800,0	1.232,7
De Derivados deudoras	700,7	490,9	1.890,1	1.877,5	2.437,1
De Actividad fiduciaria deudoras	---	---	---	---	---
Importe a netear de operac. y pases, a término y contado a liq.	100,7	201,0	171,5	330,8	303,7

INF.AUD.:(2) Favor.c/salv.det.valuación

INDICADORES

	Dic-2013	Dic-2014	Oct-2015	Nov-2015	Dic-2015	G.Instit.	10 Primeros	Sistema
1 - CAPITAL (%)								
C1 - Apalancamiento (en veces)	3,99	2,97	2,87	2,91	2,67	6,71	7,22	7,00
C2 - Pérdida Potencial de Cartera en Situación 2 a 6 (%)	-5,90	-2,74	-4,89	-4,20	-3,46	1,10	-0,51	0,94
C3 - Pérdida Potencial de Cartera en Situación 3 a 6 (%)	-8,78	-6,80	-7,59	-6,89	-5,95	-3,06	-4,61	-3,21
2 - ACTIVOS (%)								
A9 - Total Cartera Irregular / Total Financiaciones (%)	0,11	0,50	0,66	0,72	0,75	1,69	1,13	1,42
A11 - Cartera Irregular Sector Privado (%)	0,12	0,52	0,69	0,76	0,77	1,73	1,16	1,57
A12 - Participación Cartera Comercial Sector Privado (%)	95,55	91,88	83,61	79,69	78,18	52,54	58,21	61,87
A13 - Participación Cartera Consumo Sector Privado (%)	6,81	8,17	17,40	21,21	22,39	47,61	42,20	39,75
A14 - Previsiones sobre Cartera Irregular Total (%)	2.751,58	582,58	491,81	411,59	390,62	137,50	179,29	148,22
A16 - Cartera Irregular Consumo Sector Privado (%)	1,54	0,98	2,34	2,24	2,34	2,40	1,78	2,30
A17 - Cartera Irregular Comercial Sector Privado (%)	0,02	0,48	0,34	0,36	0,32	1,12	0,70	1,07
A21 - Posición de Previsiones Mínimas (%)	252,72	176,95	188,40	161,75	128,36	27,87	34,42	33,17
AG3 - Importancia de cartera vencida del Sector Privado (%)	0,05	0,31	0,37	0,40	0,43	1,03	0,83	1,09
AG29 - Disponibilidades / Activo Neteado (%)	18,47	15,89	15,10	11,88	15,88	18,89	21,63	19,11
3 - EFICIENCIA								
E1 - Absorción de Gastos de Ad. con Volúmen de Negocio (%)	4,62	6,13	5,88	5,50	5,79	5,93	5,25	5,05
E2 - Margen de rentabilidad operat./Gastos de Estructura (%)	115,74	140,83	92,37	95,71	98,06	50,21	65,09	73,89
E4 - Depósitos por Empleado (en millones de pesos)	10,82	11,20	13,41	15,35	14,59	10,24	12,21	12,46
E5 - Financiaciones por Empleado (en millones de pesos)	8,62	11,81	15,76	16,97	17,84	7,45	9,16	8,30
4 - RENTABILIDAD (%)								
R1 - Rendimiento Anual del Patrimonio (ROE) (%)	32,59	40,50	21,48	24,15	41,78	34,01	33,46	33,73
R2 - Rendimiento Ordinario del Patrimonio (%)	34,42	45,67	29,22	30,86	32,86	35,29	42,50	44,82
R8 - Tasa Implicita Préstamos Totales (%)	25,35	31,29	31,07	31,25	31,67	27,20	24,73	24,20
R9 - Tasa Implicita Depósitos Totales (%)	8,02	11,48	10,09	9,96	10,19	10,89	9,90	8,93
R17 - Gastos en Personal / Gastos de Administración (%)	44,39	52,32	51,81	51,58	50,18	53,55	52,08	58,93
RG1 - Retorno sobre Activos (ROA) (%)	6,52	9,00	5,42	6,04	10,36	4,38	4,26	4,24
RG2 - Ingresos Financieros Netos / Activo Neteado (%)	11,25	15,41	13,29	13,67	14,28	10,45	10,47	10,76
RG3 - Cargos por Incobrabilidad / Activo Neteado (%)	1,10	0,65	0,96	0,88	0,78	1,02	0,95	0,85
RG4 - Ingresos Netos por Servicios / Activo Neteado (%)	2,68	2,60	3,01	3,00	2,96	4,16	4,19	3,34
RG5 - Gastos de Administración / Activo Neteado (%)	5,95	7,21	7,98	8,07	8,31	9,05	8,31	7,62
RG15 - Retorno / Activos (ROA) antes del Imp. De Gcias. (%)	8,97	12,71	8,72	9,47	13,84	5,95	6,17	6,30
5 - LIQUIDEZ (%)								
L1 - Liquidez Total con Posición de Call (%)	32,10	30,45	30,33	25,26	31,65	37,76	43,39	39,19
L8_II - Liquidez Total (%)	33,81	32,31	31,09	25,60	33,85	37,60	43,32	39,06
L9 - Liquidez Inmediata (Disp + Lebacs/ Nobacs x Pases) (%)	30,61	27,69	26,53	19,44	30,79	26,84	31,51	26,70

INFORMACIÓN ADICIONAL

	Dic-2013	Dic-2014	Jun-2015	Set-2015	Dic-2015
Cantidad de cuentas corrientes	677	651	671	688	687
Cantidad de cuentas de ahorro	657	790	888	882	933
Cantidad de operaciones a plazo fijo Individuos	91	38	45	46	61
Cantidad de operaciones a plazo fijo Empresas	82	62	52	101	53
Cantidad de operaciones por préstamos Individuos	9.190	18.817	33.733	50.505	86.179
Cantidad de operaciones por préstamos Empresas	8.760	8.459	10.110	8.831	8.009
Dotación de personal	142	143	141	136	137
Cantidad de titulares por tarjetas de crédito	---	---	---	---	---
Cantidad de tarjetas de crédito (plásticos)	---	---	---	---	---
Cantidad de cuentas con tarjetas de débito	---	---	---	---	---
Cantidad de tarjetas de débito	---	---	---	---	---
Cantidad de cheques librados por cuentacorrentistas	10.535	8.813	8.419	8.516	8.369
Monto pagado por cheques librados	533.921	417.166	234.218	743.176	347.446

PAGO DE REMUNERACIONES MEDIANTE ACREDITACIÓN BANCARIA

	Dic-2013	Dic-2014	Oct-2015	Nov-2015	Dic-2015
Cantidad de Cuentas	16	15	12	11	12
Cantidad de Empresas	2	2	2	2	2

ESTADO DE SITUACIÓN DE DEUDORES

	Dic-2013	Dic-2014	Oct-2015	Nov-2015	Dic-2015
TOTAL DE FINANCIACIONES Y GARANTIAS OTORGADAS	1.497,6	2.007,1	2.501,6	2.696,8	2.812,0
Sit.1: En situación normal	98,90%	98,07%	98,42%	98,39%	98,34%
Sit.2: Con seguimiento especial/Riesgo bajo	0,99%	1,44%	0,92%	0,88%	0,91%
Sit.3: Con problemas/Riesgo medio	0,07%	0,05%	0,32%	0,39%	0,39%
Sit.4: Con alto riesgo de insolvencia/Riesgo alto	0,01%	0,45%	0,34%	0,33%	0,12%
Sit.5: Irrecuperable	---	---	---	---	0,23%
Sit.6: Irrecuperable por disposición técnica	0,04%	---	---	---	---
TOTAL GARANTIZADO - Garantías Preferidas A y B	18,59%	20,28%	18,46%	18,29%	17,35%
Sit.1: En situación normal	18,41%	19,54%	18,44%	18,28%	17,34%
Sit.2: Con seguimiento especial/Riesgo bajo	0,14%	0,65%	0,01%	0,01%	---
Sit.3: Con problemas/Riesgo medio	---	---	---	---	---
Sit.4: Con alto riesgo de insolvencia/Riesgo alto	---	0,09%	0,01%	0,01%	0,01%
Sit.5: Irrecuperable	---	---	---	---	---
Sit.6: Irrecuperable por disposición técnica	0,04%	---	---	---	---
TOTAL DE GARANTIAS OTORGADAS	14,18%	13,53%	11,38%	11,16%	11,54%

COMPOSICIÓN DE CARTERA

	Dic-2013	Dic-2014	Oct-2015	Nov-2015	Dic-2015
CARTERA COMERCIAL					
Monto	1.371,6	1.790,7	2.045,0	2.117,9	2.168,4
% sobre Financiaciones	91,59%	89,22%	81,75%	78,53%	77,11%
Garantías otorgadas	14,05%	13,29%	11,22%	10,94%	11,37%
Total Garantizado - Garantías Preferidas A y B	18,11%	19,71%	17,97%	18,00%	17,11%
CARTERA DE CONSUMO O VIVIENDA					
Monto	93,4	157,9	412,7	544,5	610,3
% sobre Financiaciones	6,23%	7,87%	16,50%	20,19%	21,70%
Garantías otorgadas	---	---	---	---	---
Total Garantizado - Garantías Preferidas A y B	0,10%	0,03%	0,01%	0,02%	0,01%
CARTERA COMERCIAL ASIMILABLE A CONSUMO					
Monto	32,6	58,5	43,8	34,4	33,3
% sobre Financiaciones	2,18%	2,92%	1,75%	1,27%	1,18%
Garantías otorgadas	0,13%	0,24%	0,16%	0,22%	0,17%
Total Garantizado - Garantías Preferidas A y B	0,38%	0,55%	0,48%	0,27%	0,23%
Previsiones por riesgo de incobrabilidad constituídas	46,9	58,2	80,9	80,4	82,2

00431 - BANCO COINAG S.A.
CUIT: 30-71419596-0
Casa Central - MITRE 602 - ROSARIO - SANTA FE - 0341-4229000
Web: WWW.BANCOCOINAG.COM - Mail: SECRETARIADIRECTORIO@BANCOCOINAG.COM
Responsable de at. al usuario de serv. financ.: MAYRA FABRE - Mail: consultasyreclamos@bancocoinag.com
Asociado a: ABAPPRA
Bancos Locales de Capital Nacional

NÓMINA DE DIRECTIVOS

PRESIDENTE	SEFUSATTI HERNAN GUILLERMO
VICEPRESIDENTE	PETTINARI JUAN CARLOS
GERENTE GENERAL	MAIDA GABRIEL NUNCIO
SINDICO TITULAR	COSTA EDUARDO CESAR
SINDICO TITULAR	RAIANO ABEL NICOLAS
SINDICO TITULAR	DONDO JUAN JOSE



NÓMINA DE ACCIONISTAS

Apellido y Nombre/Razón Social	Capital	Votos
COOPERATIVA INTEGRAL COINAG LIMITADA	99,00%	99,00%
FUNDACION COINAG	1,00%	1,00%

AUDITORES EXTERNOS E INTERNOS

AUDITOR EXTERNO	CRIVELLI, SERGIO DANIEL	Desde: 01/10/2014	Estudio: BECHER & ASOCIADOS S.R.L.
SOCIO RESP.	EBBA, LETICIA NORMA		
AUDITOR INTERNO	CURI, FLORINDA		

LOCALIZACIÓN EN EL PAÍS DE:

	Filiales				Cajeros			Otras Dependencias		
	Hab.	Aut.	Solic.	Total	Hab.	Solic.	Total	Hab.	Solic.	Total
SANTA FE	7	0	0	7	7	0	7	0	0	0
TOTAL	**7**	**0**	**0**	**7**	**7**	**0**	**7**	**0**	**0**	**0**

EVOLUCIÓN DE ESTADOS CONTABLES (en millones) **MES DE CIERRE: Junio**

	Dic-2014 (8)	Jun-2015 (1)	Oct-2015	Nov-2015	Dic-2015 (8)
ACTIVO	321,0	427,5	455,4	471,8	553,0
Disponibilidades	25,8	35,8	33,2	14,9	23,9
Títulos Públicos y Privados	56,5	98,0	20,8	31,9	56,9
Préstamos	220,1	269,0	370,2	392,0	436,1
Sector Público no Financiero	---	---	---	---	---
Sector Financiero	15,0	---	6,0	4,0	13,0
Sector Privado no Financiero y Residentes en el Ext.	207,4	272,5	368,7	393,1	428,8
Adelantos	61,1	90,1	102,4	110,2	114,9
Doc a sola firma, descont. y comprados	126,6	153,6	231,6	248,4	277,5
Hipotecarios	---	---	---	---	---
Prendarios	---	0,7	2,5	2,4	2,4
Personales	13,8	17,3	18,5	18,3	18,5
Otros	-1,8	1,5	1,8	1,1	1,0
Intereses y dif. cotiz. deveng. a cobrar	7,7	9,3	12,0	12,6	14,6
Previsiones	-2,3	-3,5	-4,5	-5,1	-5,7
Otros Cred.por Interm.Finan.	6,1	8,3	14,0	14,7	16,7
Montos a cobrar por ventas contado a liq. y a término	---	---	---	---	---
Otros	6,1	8,3	14,0	14,7	16,7
Bienes en Locación Financiera	---	---	---	---	---
Part. en otras Sociedades	---	---	---	---	---
En entidades financieras	---	---	---	---	---
Otras	---	---	---	---	---
Créditos Diversos	3,4	4,0	4,3	5,5	6,9
Bienes de Uso	6,4	9,4	9,4	9,4	9,3
Bienes Diversos	0,9	0,7	0,9	0,9	0,9
Bienes Intangibles	1,9	2,2	2,5	2,4	2,4
Filiales en el Exterior	---	---	---	---	---
Partidas Pend. de Imputación	---	---	---	---	---
PASIVO	287,7	396,5	422,2	439,7	521,9
Depósitos	284,0	385,0	415,1	412,1	493,8
Sector Público no financiero	29,3	25,1	40,7	37,4	34,4
Sector Financiero	---	0,1	0,1	0,1	---
Sector Privado no Financiero y Residentes en el Ext.	254,6	359,8	374,2	374,6	459,4
Cuentas corrientes	30,8	94,4	47,6	47,5	72,0
Caja de ahorros	2,9	7,6	7,2	7,0	8,7
Plazo fijo e inversiones a plazo	212,4	250,2	309,6	306,9	365,9
Otros	1,3	0,4	0,8	1,3	0,3
Intereses y dif. cotiz. deveng. a pagar	7,2	7,3	9,1	11,9	12,5
Otras Oblig.por Intermed. Financ.	1,1	6,6	2,1	1,9	2,1
Obligaciones Negociables	---	---	---	---	---
Líneas de Créditos del Exterior	---	---	---	---	---
Montos a pagar por compras contado a liq. y a término	---	---	---	---	---
Otras	1,1	6,6	2,1	1,9	2,1
Obligaciones Diversas	2,6	4,8	5,1	5,7	6,0
Previsiones	---	---	---	---	---
Partidas Pendientes de Imputación	---	---	---	---	---
Obligaciones Subordinadas	---	---	---	20,0	20,0
PATRIMONIO NETO	33,3	31,0	33,2	32,1	31,1
Capital, Aportes y Reservas	51,0	55,0	60,0	60,0	60,0
Resultados no asignados	-17,7	-24,0	-26,8	-27,9	-28,9
RESULTADOS ACUMULADOS	-6,3	-12,7	-2,8	-3,9	-4,9
Ingresos financieros	28,6	79,5	42,3	54,2	67,5
Por Intereses	28,6	79,4	42,0	53,9	66,9
Otros Ingresos Financieros	---	0,1	0,3	0,4	0,6
Egresos financieros	-19,0	-52,3	-27,2	-34,9	-43,8
Por Intereses	-17,6	-47,9	-24,5	-31,4	-39,5
Otros Egresos Financieros	-1,4	-4,5	-2,7	-3,5	-4,3
Cargo por incobrabilidad	-1,4	-2,7	-1,1	-1,6	-2,3
Ingresos por servicios	4,2	9,2	4,4	5,3	6,5
Egresos por servicios	-1,2	-3,4	-2,1	-2,8	-3,3
Gastos de administración	-17,9	-44,0	-19,8	-25,0	-30,6
Créditos recuperados	---	---	---	---	---
Otros	0,4	1,1	0,7	0,9	1,1
Impuesto a las ganancias	---	---	---	---	---
CUENTAS DE ORDEN					
Créditos irrecuperables en Cuentas de Orden	---	---	---	---	---
Contingentes acreedoras	87,5	119,8	135,8	137,8	142,5
De Control acreedoras	44,9	57,5	71,8	92,3	102,8
De Derivados acreedoras	---	---	---	---	---
De Actividad fiduciaria acreedoras	---	---	---	---	---
Contingentes deudoras	87,5	119,8	135,8	137,8	142,5
De Control deudoras	44,9	57,5	71,7	92,3	102,8
De Derivados deudoras	---	---	---	---	---
De Actividad fiduciaria deudoras	---	---	---	---	---
Importe a netear de operac. y pases, a término y contado a liq.	---	---	---	---	---

INF.AUD.:(1) Favor.s/salvedades - (8) S/observaciones

INDICADORES

	Dic-2014	Jun-2015	Oct-2015	Nov-2015	Dic-2015	G.Instit.	10 Primeros	Sistema
1 - CAPITAL (%)								
C1 - Apalancamiento (en veces)	8,63	12,80	12,72	13,69	16,79	6,71	7,22	7,00
C2 - Pérdida Potencial de Cartera en Situación 2 a 6 (%)	-0,24	-1,66	-4,85	-4,70	-2,89	1,10	-0,51	0,94
C3 - Pérdida Potencial de Cartera en Situación 3 a 6 (%)	-6,60	-5,44	-8,78	-9,78	-10,11	-3,06	-4,61	-3,21
2 - ACTIVOS (%)								
A9 - Total Cartera Irregular / Total Financiaciones (%)	0,09	0,72	0,49	0,55	0,65	1,69	1,13	1,42
A11 - Cartera Irregular Sector Privado (%)	0,10	0,72	0,50	0,56	0,67	1,73	1,16	1,57
A12 - Participación Cartera Comercial Sector Privado (%)	90,99	84,71	83,32	83,86	82,98	52,54	58,21	61,87
A13 - Participación Cartera Consumo Sector Privado (%)	9,01	15,29	16,68	16,14	17,02	47,61	42,20	39,75
A14 - Previsiones sobre Cartera Irregular Total (%)	1.102,90	179,44	244,12	230,93	199,55	137,50	179,29	148,22
A16 - Cartera Irregular Consumo Sector Privado (%)	0,44	0,53	0,32	0,26	0,44	2,40	1,78	2,30
A17 - Cartera Irregular Comercial Sector Privado (%)	0,07	0,75	0,54	0,61	0,71	1,12	0,70	1,07
A21 - Posición de Previsiones Mínimas (%)	-0,13	-2,96	-1,13	-1,06	-1,92	27,87	34,42	33,17
AG3 - Importancia de cartera vencida del Sector Privado (%)	0,02	0,02	0,48	0,53	0,63	1,03	0,83	1,09
AG29 - Disponibilidades / Activo Neteado (%)	8,03	8,39	7,30	3,17	4,31	18,89	21,63	19,11
3 - EFICIENCIA								
E1 - Absorción de Gastos de Ad. con Volúmen de Negocio (%)	9,98	6,87	6,87	6,95	6,24	5,93	5,25	5,05
E2 - Margen de rentabilidad operat./Gastos de Estructura (%)	-46,73	-31,16	-24,81	-23,16	-22,95	50,21	65,09	73,89
E4 - Depósitos por Empleado (en millones de pesos)	5,43	6,51	5,27	5,19	6,25	10,24	12,21	12,46
E5 - Financiaciones por Empleado (en millones de pesos)	4,21	4,54	4,71	4,99	5,55	7,45	9,16	8,30
4 - RENTABILIDAD (%)								
R1 - Rendimiento Anual del Patrimonio (ROE) (%)	-68,06	-37,78	-32,93	-31,41	-32,35	34,01	33,46	33,73
R2 - Rendimiento Ordinario del Patrimonio (%)	-70,93	-40,91	-37,55	-36,14	-37,37	35,29	42,50	44,82
R8 - Tasa Implicita Préstamos Totales (%)	55,41	34,11	35,00	35,06	35,15	27,20	24,73	24,20
R9 - Tasa Implicita Depósitos Totales (%)	32,94	18,74	19,43	19,36	19,39	10,89	9,90	8,93
R17 - Gastos en Personal / Gastos de Administración (%)	51,79	53,35	53,79	53,82	54,46	53,55	52,08	58,93
RG1 - Retorno sobre Activos (ROA) (%)	-14,39	-4,24	-3,05	-2,80	-2,74	4,38	4,26	4,24
RG2 - Ingresos Financieros Netos / Activo Neteado (%)	15,07	9,09	9,64	9,97	10,02	10,45	10,47	10,76
RG3 - Cargos por Incobrabilidad / Activo Neteado (%)	2,36	0,90	0,77	0,82	0,87	1,02	0,95	0,85
RG4 - Ingresos Netos por Servicios / Activo Neteado (%)	4,38	1,95	1,67	1,53	1,46	4,16	4,19	3,34
RG5 - Gastos de Administración / Activo Neteado (%)	32,10	14,72	14,01	13,90	13,77	9,05	8,31	7,62
RG15 - Retorno / Activos (ROA) antes del Imp. De Gcias. (%)	-14,39	-4,24	-3,05	-2,80	-2,74	5,95	6,17	6,30
5 - LIQUIDEZ (%)								
L1 - Liquidez Total con Posición de Call (%)	14,36	16,94	14,46	12,34	18,98	37,76	43,39	39,19
L8_II - Liquidez Total (%)	9,08	17,16	13,02	11,37	16,35	37,60	43,32	39,06
L9 - Liquidez Inmediata (Disp + Lebacs/ Nobacs x Pases) (%)	9,08	9,31	8,01	3,62	4,83	26,84	31,51	26,70

INFORMACIÓN ADICIONAL

		Dic-2014	Jun-2015	Set-2015	Dic-2015
Cantidad de cuentas corrientes	---	444	519	548	917
Cantidad de cuentas de ahorro	---	402	651	730	748
Cantidad de operaciones a plazo fijo Individuos	---	222	350	373	348
Cantidad de operaciones a plazo fijo Empresas	---	98	105	119	123
Cantidad de operaciones por préstamos Individuos	---	1.677	2.529	3.009	3.586
Cantidad de operaciones por préstamos Empresas	---	573	361	321	363
Dotación de personal	---	57	67	77	94
Cantidad de titulares por tarjetas de crédito	---	541	2.830	2.965	3.299
Cantidad de tarjetas de crédito (plásticos)	---	668	3.771	4.041	4.958
Cantidad de cuentas con tarjetas de débito	---	---	1.235	1.281	1.481
Cantidad de tarjetas de débito	---	---	1.136	1.421	1.608
Cantidad de cheques librados por cuentacorrentistas	---	3.208	4.801	4.827	5.747
Monto pagado por cheques librados	---	48.370	103.988	104.097	99.671

PAGO DE REMUNERACIONES MEDIANTE ACREDITACIÓN BANCARIA

	Dic-2014	Jun-2015	Oct-2015	Nov-2015	Dic-2015
Cantidad de Cuentas	81	94	110	131	120
Cantidad de Empresas	2	3	4	4	4

ESTADO DE SITUACIÓN DE DEUDORES

	Dic-2014	Jun-2015	Oct-2015	Nov-2015	Dic-2015
TOTAL DE FINANCIACIONES Y GARANTIAS OTORGADAS	223,6	275,5	380,3	403,3	450,1
Sit.1: En situación normal	99,01%	98,89%	99,19%	99,08%	98,89%
Sit.2: Con seguimiento especial/Riesgo bajo	0,90%	0,39%	0,32%	0,37%	0,46%
Sit.3: Con problemas/Riesgo medio	---	0,29%	0,09%	0,07%	0,21%
Sit.4: Con alto riesgo de insolvencia/Riesgo alto	0,08%	0,40%	0,36%	0,45%	0,34%
Sit.5: Irrecuperable	0,01%	0,02%	0,03%	0,03%	0,10%
Sit.6: Irrecuperable por disposición técnica	---	---	---	---	---
TOTAL GARANTIZADO - Garantías Preferidas A y B	1,29%	6,13%	8,65%	8,66%	8,80%
Sit.1: En situación normal	1,29%	6,04%	8,51%	8,63%	8,49%
Sit.2: Con seguimiento especial/Riesgo bajo	---	---	---	---	0,28%
Sit.3: Con problemas/Riesgo medio	---	0,09%	0,04%	0,03%	0,03%
Sit.4: Con alto riesgo de insolvencia/Riesgo alto	---	---	0,10%	---	---
Sit.5: Irrecuperable	---	---	---	---	---
Sit.6: Irrecuperable por disposición técnica	---	---	---	---	---
TOTAL DE GARANTIAS OTORGADAS	---	---	---	---	---

COMPOSICIÓN DE CARTERA

	Dic-2014	Jun-2015	Oct-2015	Nov-2015	Dic-2015
CARTERA COMERCIAL					
Monto	131,7	112,4	167,9	167,6	179,8
% sobre Financiaciones	58,89%	40,81%	44,15%	41,57%	39,95%
Garantías otorgadas	---	---	---	---	---
Total Garantizado - Garantías Preferidas A y B	---	2,64%	4,55%	4,52%	4,32%
CARTERA DE CONSUMO O VIVIENDA					
Monto	18,8	42,1	62,4	64,5	74,4
% sobre Financiaciones	8,41%	15,29%	16,42%	15,98%	16,53%
Garantías otorgadas	---	---	---	---	---
Total Garantizado - Garantías Preferidas A y B	---	0,03%	0,02%	0,02%	0,02%
CARTERA COMERCIAL ASIMILABLE A CONSUMO					
Monto	73,1	120,9	150,0	171,2	195,9
% sobre Financiaciones	32,70%	43,90%	39,43%	42,45%	43,51%
Garantías otorgadas	---	---	---	---	---
Total Garantizado - Garantías Preferidas A y B	1,29%	3,46%	4,08%	4,13%	4,46%
Previsiones por riesgo de incobrabilidad constituídas	2,3	3,5	4,6	5,1	5,8

00389 - BANCO COLUMBIA S.A.
CUIT: 30-51763749-8
Casa Matriz - TTE. GRAL. JUAN D. PERON 350 - CAPITAL FEDERAL - 011-43490300
Web: WWW.BANCOCOLUMBIA.COM.AR - Mail: INFO@COLUMBIA.COM.AR
Responsable de at. al usuario de serv. financ.: MARCELO CARLOS PAULOS - Mail: Paulos.marcelo@bancocolumbia.com.ar
Asociado a: ABE
Bancos Locales de Capital Nacional

NÓMINA DE DIRECTIVOS

PRESIDENTE	ARDISSONE SANTIAGO JUAN
VICEPRESIDENTE	GOITY GREGORIO RICARDO
GERENTE GENERAL	NO POSEE
SINDICO TITULAR	CARLINO GUSTAVO ADOLFO
SINDICO TITULAR	GALVAN ALEJANDR JAVIER
SINDICO TITULAR	SUAREZ JULIO OSCAR

NÓMINA DE ACCIONISTAS

Apellido y Nombre/Razón Social	Capital	Votos
ARDISSONE SANTIAGO JUAN	92,00%	92,00%
GOITY GREGORIO RICARDO	8,00%	8,00%

AUDITORES EXTERNOS E INTERNOS

AUDITOR EXTERNO	MEIJOMIL, JOSE MANUEL	Desde: 01/07/2011	Estudio: SUAREZ & MENENDEZ SOCIEDAD CIVIL
SOCIO RESP.	MEIJOMIL, JOSE MANUEL		
AUDITOR INTERNO	ARDISSONE, SANTIAGO JUAN		



LOCALIZACIÓN EN EL PAÍS DE:

	Filiales				Cajeros			Otras Dependencias		
	Hab.	Aut.	Solic.	Total	Hab.	Solic.	Total	Hab.	Solic.	Total
CAPITAL FEDERAL	9	0	0	9	25	17	42	8	0	8
BUENOS AIRES	18	0	4	22	20	21	41	11	0	11
CATAMARCA	1	0	0	1	0	0	0	0	0	0
CORDOBA	1	0	0	1	2	1	3	0	0	0
CORRIENTES	1	0	0	1	0	1	1	0	0	0
CHACO	1	0	0	1	1	1	2	1	0	1
CHUBUT	1	0	0	1	1	1	2	0	0	0
ENTRE RIOS	0	0	1	1	0	0	0	0	0	0
JUJUY	1	0	0	1	1	1	2	0	0	0
LA PAMPA	1	0	0	1	1	1	2	0	0	0
MENDOZA	1	0	0	1	1	1	2	0	0	0
MISIONES	1	0	0	1	1	1	2	0	0	0
NEUQUEN	1	0	0	1	1	1	2	1	0	1
RIO NEGRO	1	0	0	1	1	1	2	0	0	0
SALTA	1	0	0	1	1	1	2	0	0	0
SAN JUAN	1	0	0	1	1	1	2	1	0	1
SAN LUIS	2	0	0	2	1	1	2	0	0	0
SANTA FE	3	0	0	3	2	2	4	1	0	1
SANTIAGO DEL ESTERO	1	0	0	1	1	1	2	0	0	0
TUCUMAN	2	0	0	2	3	3	6	1	0	1
TOTAL	**48**	**0**	**5**	**53**	**64**	**57**	**121**	**24**	**0**	**24**

EVOLUCIÓN DE ESTADOS CONTABLES (en millones) **MES DE CIERRE: Junio**

	Jun-2014 (5)	Jun-2015 (2)	Oct-2015	Nov-2015	Dic-2015 (9)
A C T I V O	**4.007,0**	**4.841,7**	**5.195,7**	**5.384,5**	**5.402,3**
Disponibilidades	**497,5**	**614,3**	**634,8**	**768,1**	**618,3**
Títulos Públicos y Privados	**52,2**	**392,0**	**483,1**	**470,7**	**780,6**
Préstamos	**1.609,4**	**2.152,2**	**2.688,5**	**2.723,8**	**2.767,2**
Sector Público no Financiero	---	---	---	---	---
Sector Financiero	20,0	9,4	13,0	12,5	6,1
Sector Privado no Financiero y Residentes en el Ext.	1.725,4	2.236,3	2.776,0	2.798,1	2.853,8
Adelantos	156,6	198,8	296,2	211,7	152,0
Doc a sola firma, descont. y comprados	29,8	32,2	64,8	54,3	44,5
Hipotecarios	---	25,0	---	---	---
Prendarios	8,6	2,5	1,4	1,2	1,0
Personales	752,1	889,1	1.208,2	1.246,7	1.318,7
Otros	720,9	1.040,2	1.143,0	1.221,9	1.273,0
Intereses y dif. cotiz. deveng. a cobrar	57,5	48,6	62,4	62,3	64,6
Previsiones	-136,0	-93,5	-100,6	-86,8	-92,7
Otros Cred.por Interm.Finan.	**1.607,3**	**1.374,0**	**1.036,9**	**1.067,7**	**890,8**
Montos a cobrar por ventas contado a liq. y a término	58,7	24,5	140,0	118,1	62,6
Otros	1.548,6	1.349,5	896,9	949,6	828,3
Bienes en Locación Financiera	---	---	---	---	---
Part. en otras Sociedades	---	---	---	---	---
En entidades financieras	---	---	---	---	---
Otras	---	---	---	---	---
Créditos Diversos	**165,0**	**171,1**	**198,0**	**198,1**	**189,4**
Bienes de Uso	**40,7**	**62,4**	**62,1**	**61,3**	**60,4**
Bienes Diversos	**10,3**	**10,1**	**9,8**	**10,1**	**10,4**
Bienes Intangibles	**24,6**	**65,5**	**82,5**	**84,8**	**85,1**
Filiales en el Exterior	---	---	---	---	---
Partidas Pend. de Imputación	---	---	---	---	---
P A S I V O	**3.708,9**	**4.535,0**	**4.888,0**	**5.076,6**	**5.076,0**
Depósitos	**2.917,5**	**3.794,0**	**4.181,8**	**4.286,4**	**4.509,1**
Sector Público no financiero	456,5	306,0	473,7	515,6	522,8
Sector Financiero	---	---	---	---	---
Sector Privado no Financiero y Residentes en el Ext.	2.461,0	3.487,9	3.708,0	3.770,8	3.986,3
Cuentas corrientes	79,8	190,3	191,9	211,9	133,4
Caja de ahorros	360,5	526,7	528,7	634,2	767,9
Plazo fijo e inversiones a plazo	1.913,7	2.632,3	2.817,6	2.736,7	2.914,1
Otros	41,7	40,8	54,8	71,1	48,9
Intereses y dif. cotiz. deveng. a pagar	65,2	97,9	115,1	116,8	122,0
Otras Oblig.por Intermed. Financ.	**583,6**	**492,9**	**439,2**	**534,3**	**308,2**
Obligaciones Negociables	---	---	---	---	---
Líneas de Créditos del Exterior	1,4	---	---	---	---
Montos a pagar por compras contado a liq. y a término	289,2	225,4	131,7	178,7	76,7
Otras	293,1	267,5	307,5	355,6	231,5
Obligaciones Diversas	**103,2**	**142,1**	**154,1**	**154,3**	**154,3**
Previsiones	**4,2**	**6,8**	**4,6**	**4,6**	**4,8**
Partidas Pendientes de Imputación	---	---	---	---	---
Obligaciones Subordinadas	**100,4**	**99,2**	**108,4**	**96,9**	**99,5**
P A T R I M O N I O N E T O	**298,1**	**306,8**	**307,7**	**307,9**	**326,3**
Capital, Aportes y Reservas	**275,3**	**298,1**	**306,8**	**306,8**	**306,8**
Resultados no asignados	**22,8**	**8,6**	**0,9**	**1,2**	**19,5**
R E S U L T A D O S A C U M U L A D O S	**22,8**	**8,6**	**0,9**	**1,2**	**19,5**
Ingresos financieros	**1.058,0**	**1.316,1**	**501,4**	**632,5**	**778,5**
Por Intereses	942,5	1.190,1	453,9	569,1	699,5
Otros Ingresos Financieros	115,4	126,0	47,5	63,4	79,0
Egresos financieros	**-530,0**	**-708,9**	**-287,1**	**-358,4**	**-434,6**
Por Intereses	-418,8	-558,7	-229,8	-288,1	-351,3
Otros Egresos Financieros	-111,1	-150,2	-57,3	-70,3	-83,3
Cargo por incobrabilidad	**-128,4**	**-120,2**	**-33,0**	**-42,4**	**-50,1**
Ingresos por servicios	**270,1**	**322,1**	**142,0**	**175,1**	**216,4**
Egresos por servicios	**-194,3**	**-203,6**	**-78,2**	**-95,2**	**-115,7**
Gastos de administración	**-475,3**	**-614,1**	**-241,5**	**-308,5**	**-371,7**
Créditos recuperados	---	**15,7**	**2,6**	**4,1**	**4,5**
Otros	**22,7**	**1,6**	**-5,4**	**-5,9**	**-7,9**
Impuesto a las ganancias	---	---	---	---	---
C U E N T A S D E O R D E N					
Créditos irrecuperables en Cuentas de Orden	**24,2**	**37,9**	**44,3**	**45,4**	**45,8**
Contingentes acreedoras	**34,2**	**36,5**	**153,5**	**56,4**	**57,8**
De Control acreedoras	**103,3**	**337,6**	**514,7**	**497,0**	**541,4**
De Derivados acreedoras	**162,7**	---	---	---	---
De Actividad fiduciaria acreedoras	---	---	---	---	---
Contingentes deudoras	**34,2**	**36,5**	**153,5**	**56,4**	**57,8**
De Control deudoras	**79,2**	**299,7**	**470,3**	**451,6**	**495,5**
De Derivados deudoras	**162,7**	---	---	---	---
De Actividad fiduciaria deudoras	---	---	---	---	---
Importe a netear de operac. y pases, a término y contado a liq.	**347,4**	**249,6**	**271,7**	**296,7**	**139,3**

INF.AUD.:(2) Favor.c/salv.det.valuación - (5) Favor.c/salv.indet.incert.h.futuros - (9) C/observ.hechos det.

INDICADORES

	Jun-2014	Jun-2015	Oct-2015	Nov-2015	Dic-2015	G.Instit.	10 Primeros	Sistema
1 - CAPITAL (%)								
C1 - Apalancamiento (en veces)	11,28	13,97	15,00	15,52	15,13	6,71	7,22	7,00
C2 - Pérdida Potencial de Cartera en Situación 2 a 6 (%)	83,20	54,02	56,11	55,05	56,80	1,10	-0,51	0,94
C3 - Pérdida Potencial de Cartera en Situación 3 a 6 (%)	28,62	14,73	17,17	15,25	16,90	-3,06	-4,61	-3,21
2 - ACTIVOS (%)								
A9 - Total Cartera Irregular / Total Financiaciones (%)	12,24	5,61	4,96	4,28	4,64	1,69	1,13	1,42
A11 - Cartera Irregular Sector Privado (%)	12,37	5,74	5,21	4,32	4,65	1,73	1,16	1,57
A12 - Participación Cartera Comercial Sector Privado (%)	13,77	16,16	18,70	14,65	12,23	52,54	58,21	61,87
A13 - Participación Cartera Consumo Sector Privado (%)	86,23	83,84	85,71	85,91	87,78	47,61	42,20	39,75
A14 - Previsiones sobre Cartera Irregular Total (%)	65,37	73,16	72,68	72,26	69,89	137,50	179,29	148,22
A16 - Cartera Irregular Consumo Sector Privado (%)	14,21	6,81	6,01	4,97	5,24	2,40	1,78	2,30
A17 - Cartera Irregular Comercial Sector Privado (%)	0,87	0,18	0,32	0,37	0,44	1,12	0,70	1,07
A21 - Posición de Previsiones Mínimas (%)	8,88	10,58	10,42	12,67	12,19	27,87	34,42	33,17
AG3 - Importancia de cartera vencida del Sector Privado (%)	6,87	2,39	2,26	1,46	1,56	1,03	0,83	1,09
AG29 - Disponibilidades / Activo Neteado (%)	13,59	13,38	12,89	15,10	11,75	18,89	21,63	19,11
3 - EFICIENCIA								
E1 - Absorción de Gastos de Ad. con Volúmen de Negocio (%)	10,49	10,43	9,91	9,94	9,81	5,93	5,25	5,05
E2 - Margen de rentabilidad operat./Gastos de Estructura (%)	0,01	-1,40	0,32	0,24	1,89	50,21	65,09	73,89
E4 - Depósitos por Empleado (en millones de pesos)	3,46	4,60	5,09	5,22	5,49	10,24	12,21	12,46
E5 - Financiaciones por Empleado (en millones de pesos)	2,04	2,73	3,41	3,44	3,49	7,45	9,16	8,30
4 - RENTABILIDAD (%)								
R1 - Rendimiento Anual del Patrimonio (ROE) (%)	8,03	2,84	2,06	1,60	5,54	34,01	33,46	33,73
R2 - Rendimiento Ordinario del Patrimonio (%)	0,01	-2,82	0,71	0,53	4,31	35,29	42,50	44,82
R8 - Tasa Implicita Préstamos Totales (%)	63,36	61,44	57,51	56,57	54,98	27,20	24,73	24,20
R9 - Tasa Implicita Depósitos Totales (%)	14,92	16,09	16,23	16,24	16,23	10,89	9,90	8,93
R17 - Gastos en Personal / Gastos de Administración (%)	52,57	52,10	52,71	53,47	53,41	53,55	52,08	58,93
RG1 - Retorno sobre Activos (ROA) (%)	0,69	0,21	0,14	0,11	0,37	4,38	4,26	4,24
RG2 - Ingresos Financieros Netos / Activo Neteado (%)	15,96	14,80	14,47	14,34	14,22	10,45	10,47	10,76
RG3 - Cargos por Incobrabilidad / Activo Neteado (%)	3,88	2,93	2,48	2,39	2,28	1,02	0,95	0,85
RG4 - Ingresos Netos por Servicios / Activo Neteado (%)	2,29	2,89	3,30	3,33	3,59	4,16	4,19	3,34
RG5 - Gastos de Administración / Activo Neteado (%)	14,36	14,97	15,23	15,24	15,24	9,05	8,31	7,62
RG15 - Retorno / Activos (ROA) antes del Imp. De Gcias. (%)	0,69	0,21	0,14	0,11	0,37	5,95	6,17	6,30
5 - LIQUIDEZ (%)								
L1 - Liquidez Total con Posición de Call (%)	18,16	26,46	26,87	29,04	29,93	37,76	43,39	39,19
L8_II - Liquidez Total (%)	18,50	26,49	26,73	28,90	29,93	37,60	43,32	39,06
L9 - Liquidez Inmediata (Disp + Lebacs/ Nobacs x Pases) (%)	17,05	16,19	15,18	18,44	13,71	26,84	31,51	26,70

INFORMACIÓN ADICIONAL

	Jun-2013	Jun-2014	Jun-2015	Set-2015	Dic-2015
Cantidad de cuentas corrientes	1.010	924	871	866	866
Cantidad de cuentas de ahorro	169.701	190.868	246.682	267.299	267.299
Cantidad de operaciones a plazo fijo Individuos	20.607	22.189	24.555	25.742	26.499
Cantidad de operaciones a plazo fijo Empresas	293	272	212	224	197
Cantidad de operaciones por préstamos Individuos	151.796	149.927	104.932	120.753	123.799
Cantidad de operaciones por préstamos Empresas	23	249	334	167	245
Dotación de personal	804	799	806	799	806
Cantidad de titulares por tarjetas de crédito	619.244	400.555	330.313	362.198	316.597
Cantidad de tarjetas de crédito (plásticos)	619.244	400.555	330.313	362.198	316.597
Cantidad de cuentas con tarjetas de débito	193.264	234.688	300.551	317.717	366.295
Cantidad de tarjetas de débito	241.452	307.382	408.602	433.877	488.676
Cantidad de cheques librados por cuentacorrentistas	4.034	3.695	3.267	3.194	3.387
Monto pagado por cheques librados	63.907	93.704	72.104	85.490	96.954

PAGO DE REMUNERACIONES MEDIANTE ACREDITACIÓN BANCARIA

	Jun-2014	Jun-2015	Oct-2015	Nov-2015	Dic-2015
Cantidad de Cuentas	3.089	3.059	3.001	3.062	3.198
Cantidad de Empresas	29	23	21	20	20

ESTADO DE SITUACIÓN DE DEUDORES

	Jun-2014	Jun-2015	Oct-2015	Nov-2015	Dic-2015
TOTAL DE FINANCIACIONES Y GARANTIAS OTORGADAS	1.847,4	2.361,2	2.850,7	2.867,5	2.919,6
Sit.1: En situación normal	79,68%	90,38%	91,96%	92,62%	92,07%
Sit.2: Con seguimiento especial/Riesgo bajo	8,08%	4,01%	3,08%	3,10%	3,30%
Sit.3: Con problemas/Riesgo medio	4,41%	2,59%	2,24%	2,44%	2,59%
Sit.4: Con alto riesgo de insolvencia/Riesgo alto	5,64%	2,12%	2,21%	1,59%	1,83%
Sit.5: Irrecuperable	2,18%	0,89%	0,51%	0,24%	0,22%
Sit.6: Irrecuperable por disposición técnica	---	0,01%	0,01%	0,01%	0,01%
TOTAL GARANTIZADO - Garantías Preferidas A y B	0,46%	1,19%	4,25%	0,59%	0,04%
Sit.1: En situación normal	0,34%	1,16%	4,24%	0,58%	0,03%
Sit.2: Con seguimiento especial/Riesgo bajo	0,04%	---	---	---	---
Sit.3: Con problemas/Riesgo medio	0,03%	0,01%	0,01%	---	---
Sit.4: Con alto riesgo de insolvencia/Riesgo alto	0,02%	0,01%	---	0,01%	---
Sit.5: Irrecuperable	0,03%	0,01%	---	0,01%	---
Sit.6: Irrecuperable por disposición técnica	---	---	---	---	---
TOTAL DE GARANTIAS OTORGADAS	0,37%	---	0,05%	0,12%	0,21%

COMPOSICIÓN DE CARTERA

	Jun-2014	Jun-2015	Oct-2015	Nov-2015	Dic-2015
CARTERA COMERCIAL					
Monto	244,9	403,1	487,0	402,7	335,7
% sobre Financiaciones	13,26%	17,07%	17,08%	14,04%	11,50%
Garantías otorgadas	---	---	0,05%	0,05%	0,14%
Total Garantizado - Garantías Preferidas A y B	---	1,08%	4,20%	0,55%	---
CARTERA DE CONSUMO O VIVIENDA					
Monto	1.575,5	1.934,9	2.328,6	2.438,1	2.555,9
% sobre Financiaciones	85,28%	81,94%	81,69%	85,02%	87,54%
Garantías otorgadas	0,37%	---	---	0,07%	0,07%
Total Garantizado - Garantías Preferidas A y B	0,46%	0,11%	0,05%	0,04%	0,04%
CARTERA COMERCIAL ASIMILABLE A CONSUMO					
Monto	27,0	23,2	35,1	26,7	27,9
% sobre Financiaciones	1,46%	0,98%	1,23%	0,93%	0,96%
Garantías otorgadas	---	---	---	---	---
Total Garantizado - Garantías Preferidas A y B	---	---	---	---	---
Previsiones por riesgo de incobrabilidad constituídas	147,8	96,9	102,8	88,7	94,7

00299 - BANCO COMAFI SOCIEDAD ANONIMA

CUIT: 30-60473101-8

Casa Central - AV. PRESIDENTE ROQUE SAENZ PEÑA 660 - CAPITAL FEDERAL - 011-4328-5555 - Fax: 4328-9068

Web: WWW.COMAFI.COM.AR - Mail: CONTACTENOS@COMAFI.COM.AR

Responsable de at. al usuario de serv. financ.: CANALE ANIBAL FEDERICO AGUSTIN - Mail: anibal.canale@comafi.com.ar

Asociado a: ADEBA

Bancos Locales de Capital Nacional

NÓMINA DE DIRECTIVOS

PRESIDENTE	CERVIÑO GUILLERMO ALEJANDRO
VICEPRESIDENTE	CERVIÑO FRANCISCO GUILLERMO
GERENTE GENERAL	NO POSEE
SINDICO TITULAR	CAMPS TOMAS
SINDICO TITULAR	DAVID FERNANDO GASTON
SINDICO TITULAR	PERDOMO JORGE ALEJANDRO



NÓMINA DE ACCIONISTAS

Apellido y Nombre/Razón Social	Capital	Votos
COMAFI S.A.	76,36%	89,82%
FAMICER PARTICIPACIONES S.A.	7,32%	3,15%
PASMAN S.A.	6,94%	2,99%
DIASAU S.A.	2,34%	1,00%
DEPUEY S.A.	1,80%	0,78%
FLIACER PARTICIPACIONES S.A.	1,53%	0,66%
STRATEGIC SOUTH AMERICAN L P	1,53%	0,66%
PECOTE S.A.	1,40%	0,60%
BANCO COMAFI SA	0,39%	0,16%
ACCIONISTAS AGRUPADOS (3)	0,39%	0,18%

AUDITORES EXTERNOS E INTERNOS

AUDITOR EXTERNO	COCCARO, FERNANDO JAVIER	Desde: 01/07/2015	Estudio: PISTRELLI, HENRY MARTIN Y ASOCIADOS S.R.
SOCIO RESP.	REY, ANDREA NORA		
AUDITOR INTERNO	ESCOBAR, SILVINA LORENA		

LOCALIZACIÓN EN EL PAÍS DE:

	Filiales				Cajeros			Otras Dependencias		
	Hab.	Aut.	Solic.	Total	Hab.	Solic.	Total	Hab.	Solic.	Total
CAPITAL FEDERAL	17	0	0	17	24	0	24	2	0	2
BUENOS AIRES	41	0	0	41	82	2	84	3	0	3
CORDOBA	1	0	0	1	1	0	1	1	0	1
MENDOZA	1	0	0	1	4	0	4	0	0	0
SAN JUAN	1	0	0	1	1	0	1	0	0	0
SAN LUIS	1	0	0	1	2	0	2	0	0	0
SANTA FE	2	0	0	2	2	0	2	0	0	0
TUCUMAN	1	0	0	1	1	0	1	0	0	0
TOTAL	**65**	**0**	**0**	**65**	**117**	**2**	**119**	**6**	**0**	**6**

EVOLUCIÓN DE ESTADOS CONTABLES (en millones) **MES DE CIERRE: Junio**

	Jun-2014 (2-3)	Jun-2015 (1)	Oct-2015	Nov-2015	Dic-2015 (8)
A C T I V O	**9.559,4**	**12.096,8**	**13.228,6**	**13.188,4**	**14.911,1**
Disponibilidades	**1.438,0**	**1.502,5**	**1.842,5**	**1.641,6**	**2.436,9**
Títulos Públicos y Privados	**1.152,8**	**2.028,6**	**2.068,3**	**1.906,6**	**2.368,9**
Préstamos	**5.083,3**	**5.953,3**	**6.388,1**	**6.589,7**	**6.880,7**
Sector Público no Financiero	0,3	0,9	0,6	0,3	0,8
Sector Financiero	83,8	106,7	76,8	32,2	63,0
Sector Privado no Financiero y Residentes en el Ext.	5.303,6	6.213,2	6.672,2	6.921,3	7.191,0
Adelantos	674,6	1.008,2	1.149,4	1.132,9	1.209,9
Doc a sola firma, descont. y comprados	608,4	584,9	680,9	835,9	818,0
Hipotecarios	28,8	64,4	73,7	68,4	77,6
Prendarios	167,7	84,8	73,0	67,8	64,8
Personales	1.073,7	1.146,2	1.082,7	1.131,0	1.082,4
Otros	2.606,5	3.183,2	3.463,4	3.530,3	3.777,1
Intereses y dif. cotiz. deveng. a cobrar	143,8	141,5	149,2	154,9	161,1
Previsiones	-304,4	-367,6	-361,6	-364,0	-374,1
Otros Cred.por Interm.Finan.	**763,9**	**1.293,3**	**1.383,0**	**1.315,8**	**1.370,3**
Montos a cobrar por ventas contado a liq. y a término	153,1	47,2	198,9	74,3	104,1
Otros	610,8	1.246,1	1.184,1	1.241,5	1.266,2
Bienes en Locación Financiera	**683,7**	**654,0**	**803,4**	**866,6**	**791,3**
Part. en otras Sociedades	**107,1**	**108,2**	**108,4**	**108,4**	**109,2**
En entidades financieras	---	---	---	---	---
Otras	107,1	108,2	108,4	108,4	109,2
Créditos Diversos	**151,7**	**184,9**	**252,9**	**373,4**	**553,7**
Bienes de Uso	**84,4**	**99,3**	**106,3**	**106,2**	**119,4**
Bienes Diversos	**68,5**	**237,4**	**241,4**	**242,0**	**230,2**
Bienes Intangibles	**25,4**	**34,8**	**33,4**	**33,5**	**37,2**
Filiales en el Exterior	---	---	---	---	---
Partidas Pend. de Imputación	**0,8**	**0,5**	**1,0**	**4,5**	**13,2**
P A S I V O	**8.504,8**	**10.814,8**	**11.844,4**	**11.780,0**	**13.453,3**
Depósitos	**6.494,7**	**8.604,9**	**9.348,5**	**9.378,7**	**10.750,4**
Sector Público no financiero	827,5	442,1	389,6	374,6	612,1
Sector Financiero	1,6	1,0	1,3	2,2	2,9
Sector Privado no Financiero y Residentes en el Ext.	5.665,6	8.161,8	8.957,6	9.001,9	10.135,4
Cuentas corrientes	1.457,7	2.162,7	2.436,9	2.449,2	2.165,5
Caja de ahorros	734,0	1.063,8	1.259,3	1.230,6	1.439,2
Plazo fijo e inversiones a plazo	3.273,9	4.726,0	5.000,8	5.031,2	6.246,7
Otros	111,0	91,4	133,6	156,1	142,6
Intereses y dif. cotiz. deveng. a pagar	89,1	117,9	127,0	134,8	141,6
Otras Oblig.por Intermed. Financ.	**1.551,2**	**2.010,9**	**2.250,4**	**2.127,6**	**2.340,2**
Obligaciones Negociables	466,5	543,6	567,5	542,6	555,2
Líneas de Créditos del Exterior	103,9	56,5	44,7	42,2	30,5
Montos a pagar por compras contado a liq. y a término	223,3	630,8	444,4	448,7	579,4
Otras	757,5	780,1	1.193,7	1.094,1	1.175,1
Obligaciones Diversas	**419,1**	**143,9**	**183,3**	**204,3**	**265,4**
Previsiones	**35,9**	**49,2**	**57,4**	**60,8**	**64,5**
Partidas Pendientes de Imputación	**3,9**	**5,9**	**4,8**	**8,7**	**32,9**
Obligaciones Subordinadas	---	---	---	---	---
P A T R I M O N I O N E T O	**1.054,7**	**1.282,0**	**1.384,2**	**1.408,3**	**1.457,8**
Capital, Aportes y Reservas	**691,0**	**1.054,7**	**1.282,0**	**1.282,0**	**1.282,0**
Resultados no asignados	**363,7**	**227,3**	**102,2**	**126,3**	**175,8**
R E S U L T A D O S A C U M U L A D O S	**363,7**	**227,3**	**102,2**	**126,3**	**175,8**
Ingresos financieros	**2.365,1**	**2.545,3**	**1.000,3**	**1.289,2**	**1.634,3**
Por Intereses	1.760,6	2.431,0	927,8	1.174,0	1.448,9
Otros Ingresos Financieros	604,5	114,3	72,5	115,2	185,3
Egresos financieros	**-1.027,5**	**-1.393,8**	**-542,1**	**-689,4**	**-853,1**
Por Intereses	-837,6	-1.148,0	-450,4	-568,1	-697,2
Otros Egresos Financieros	-190,0	-245,9	-91,7	-121,3	-155,8
Cargo por incobrabilidad	**-225,3**	**-350,2**	**-123,2**	**-148,4**	**-175,8**
Ingresos por servicios	**580,5**	**755,3**	**288,3**	**364,6**	**441,8**
Egresos por servicios	**-256,5**	**-228,3**	**-67,0**	**-87,1**	**-104,3**
Gastos de administración	**-946,3**	**-1.191,6**	**-476,0**	**-597,7**	**-745,1**
Créditos recuperados	**13,4**	**30,3**	**15,7**	**18,7**	**23,2**
Otros	**77,4**	**156,5**	**69,3**	**65,4**	**71,7**
Impuesto a las ganancias	**-217,2**	**-96,1**	**-63,1**	**-88,8**	**-116,8**
C U E N T A S D E O R D E N					
Créditos irrecuperables en Cuentas de Orden	**231,9**	**417,4**	**475,9**	**494,7**	**512,9**
Contingentes acreedoras	**2.603,0**	**3.069,6**	**3.279,3**	**3.341,5**	**3.694,4**
De Control acreedoras	**1.930,7**	**2.625,2**	**2.831,5**	**3.174,3**	**4.044,3**
De Derivados acreedoras	**1.324,0**	**104,5**	**3.557,2**	**4.894,3**	**6.915,3**
De Actividad fiduciaria acreedoras	---	---	---	---	---
Contingentes deudoras	**2.603,0**	**3.069,6**	**3.279,3**	**3.341,5**	**3.694,4**
De Control deudoras	**1.698,8**	**2.207,8**	**2.355,6**	**2.679,6**	**3.531,4**
De Derivados deudoras	**1.324,0**	**104,5**	**3.557,2**	**4.894,3**	**6.915,3**
De Actividad fiduciaria deudoras	---	---	---	---	---
Importe a netear de operac. y pases, a término y contado a liq.	**284,2**	**677,7**	**621,3**	**488,1**	**490,2**

INF.AUD.:(1) Favor.s/salvedades - (2) Favor.c/salv.det.valuación - (3) Favor.c/salv.det.de exposic. - (8) S/observaciones

INDICADORES

	Jun-2014	Jun-2015	Oct-2015	Nov-2015	Dic-2015	G.Instit.	10 Primeros	Sistema
1 - CAPITAL (%)								
C1 - Apalancamiento (en veces)	7,79	7,91	8,11	8,02	8,89	6,71	7,22	7,00
C2 - Pérdida Potencial de Cartera en Situación 2 a 6 (%)	7,68	4,20	0,27	0,93	0,32	1,10	-0,51	0,94
C3 - Pérdida Potencial de Cartera en Situación 3 a 6 (%)	-5,02	-6,33	-7,53	-8,35	-8,45	-3,06	-4,61	-3,21
2 - ACTIVOS (%)								
A9 - Total Cartera Irregular / Total Financiaciones (%)	4,47	4,36	3,80	3,58	3,48	1,69	1,13	1,42
A11 - Cartera Irregular Sector Privado (%)	4,56	4,45	3,85	3,62	3,58	1,73	1,16	1,57
A12 - Participación Cartera Comercial Sector Privado (%)	50,89	52,89	58,32	58,44	59,96	52,54	58,21	61,87
A13 - Participación Cartera Consumo Sector Privado (%)	49,67	47,63	42,03	41,99	41,93	47,61	42,20	39,75
A14 - Previsiones sobre Cartera Irregular Total (%)	117,88	124,28	133,66	139,07	140,27	137,50	179,29	148,22
A16 - Cartera Irregular Consumo Sector Privado (%)	7,18	7,60	7,06	6,69	6,55	2,40	1,78	2,30
A17 - Cartera Irregular Comercial Sector Privado (%)	1,94	1,57	1,52	1,38	1,39	1,12	0,70	1,07
A21 - Posición de Previsiones Mínimas (%)	56,52	77,26	79,34	81,92	84,76	27,87	34,42	33,17
AG3 - Importancia de cartera vencida del Sector Privado (%)	2,87	2,52	2,37	2,25	2,23	1,03	0,83	1,09
AG29 - Disponibilidades / Activo Neteado (%)	15,50	13,16	14,61	12,93	16,90	18,89	21,63	19,11
3 - EFICIENCIA								
E1 - Absorción de Gastos de Ad. con Volúmen de Negocio (%)	8,14	8,13	8,31	8,25	7,82	5,93	5,25	5,05
E2 - Margen de rentabilidad operat./Gastos de Estructura (%)	51,79	11,47	9,70	15,51	17,68	50,21	65,09	73,89
E4 - Depósitos por Empleado (en millones de pesos)	3,57	6,84	7,31	7,33	8,42	10,24	12,21	12,46
E5 - Financiaciones por Empleado (en millones de pesos)	2,93	4,98	5,24	5,40	5,63	7,45	9,16	8,30
4 - RENTABILIDAD (%)								
R1 - Rendimiento Anual del Patrimonio (ROE) (%)	44,17	19,79	19,63	20,40	21,99	34,01	33,46	33,73
R2 - Rendimiento Ordinario del Patrimonio (%)	59,53	11,89	10,43	16,56	19,42	35,29	42,50	44,82
R8 - Tasa Implicita Préstamos Totales (%)	29,66	30,72	29,64	29,55	29,63	27,20	24,73	24,20
R9 - Tasa Implicita Depósitos Totales (%)	12,14	13,06	13,03	13,08	13,03	10,89	9,90	8,93
R17 - Gastos en Personal / Gastos de Administración (%)	48,00	48,81	50,36	49,43	50,28	53,55	52,08	58,93
RG1 - Retorno sobre Activos (ROA) (%)	4,39	2,16	2,13	2,20	2,35	4,38	4,26	4,24
RG2 - Ingresos Financieros Netos / Activo Neteado (%)	16,16	10,94	10,77	10,98	11,47	10,45	10,47	10,76
RG3 - Cargos por Incobrabilidad / Activo Neteado (%)	2,72	3,33	3,23	2,95	2,91	1,02	0,95	0,85
RG4 - Ingresos Netos por Servicios / Activo Neteado (%)	3,91	5,01	5,23	5,29	5,26	4,16	4,19	3,34
RG5 - Gastos de Administración / Activo Neteado (%)	11,43	11,32	11,65	11,53	11,74	9,05	8,31	7,62
RG15 - Retorno / Activos (ROA) antes del Imp. De Gcias. (%)	7,02	3,07	2,85	3,13	3,38	5,95	6,17	6,30
5 - LIQUIDEZ (%)								
L1 - Liquidez Total con Posición de Call (%)	26,35	32,63	29,62	27,31	29,92	37,76	43,39	39,19
L8_II - Liquidez Total (%)	25,93	32,34	29,41	27,46	29,78	37,60	43,32	39,06
L9 - Liquidez Inmediata (Disp + Lebacs/ Nobacs x Pases) (%)	22,14	17,46	19,71	17,50	22,67	26,84	31,51	26,70

INFORMACIÓN ADICIONAL

	Jun-2013	Jun-2014	Jun-2015	Set-2015	Dic-2015
Cantidad de cuentas corrientes	41.979	44.058	47.777	48.914	49.981
Cantidad de cuentas de ahorro	242.500	254.605	257.989	264.475	271.018
Cantidad de operaciones a plazo fijo Individuos	18.826	19.758	23.643	25.086	26.064
Cantidad de operaciones a plazo fijo Empresas	864	832	893	912	1.011
Cantidad de operaciones por préstamos Individuos	102.097	149.601	120.520	116.783	111.630
Cantidad de operaciones por préstamos Empresas	1.671	1.676	1.719	1.681	1.681
Dotación de personal	1.189	1.790	1.240	1.259	1.269
Cantidad de titulares por tarjetas de crédito	297.156	283.073	357.232	351.194	339.361
Cantidad de tarjetas de crédito (plásticos)	479.124	460.822	501.372	509.171	495.583
Cantidad de cuentas con tarjetas de débito	283.479	321.051	271.216	276.290	281.843
Cantidad de tarjetas de débito	235.010	265.793	280.128	285.159	285.938
Cantidad de cheques librados por cuentacorrentistas	377.427	383.487	395.575	416.909	424.245
Monto pagado por cheques librados	4.165.633	5.448.654	6.723.175	7.636.807	8.319.877

PAGO DE REMUNERACIONES MEDIANTE ACREDITACIÓN BANCARIA

	Jun-2014	Jun-2015	Oct-2015	Nov-2015	Dic-2015
Cantidad de Cuentas	55.252	45.117	43.883	43.153	44.564
Cantidad de Empresas	2.412	2.510	2.627	2.606	2.722

ESTADO DE SITUACIÓN DE DEUDORES

	Jun-2014	Jun-2015	Oct-2015	Nov-2015	Dic-2015
TOTAL DE FINANCIACIONES Y GARANTIAS OTORGADAS	6.469,2	7.458,7	7.960,4	8.209,8	8.567,9
Sit.1: En situación normal	93,51%	93,88%	94,88%	94,87%	95,06%
Sit.2: Con seguimiento especial/Riesgo bajo	2,02%	1,76%	1,32%	1,55%	1,46%
Sit.3: Con problemas/Riesgo medio	1,52%	1,47%	1,14%	1,07%	1,11%
Sit.4: Con alto riesgo de insolvencia/Riesgo alto	1,64%	2,17%	1,97%	1,88%	1,80%
Sit.5: Irrecuperable	1,30%	0,72%	0,68%	0,63%	0,56%
Sit.6: Irrecuperable por disposición técnica	---	---	---	---	---
TOTAL GARANTIZADO - Garantías Preferidas A y B	18,54%	18,72%	18,95%	18,39%	17,99%
Sit.1: En situación normal	17,54%	18,08%	18,44%	17,88%	17,54%
Sit.2: Con seguimiento especial/Riesgo bajo	0,37%	0,12%	0,06%	0,10%	0,10%
Sit.3: Con problemas/Riesgo medio	0,19%	0,11%	0,09%	0,05%	0,07%
Sit.4: Con alto riesgo de insolvencia/Riesgo alto	0,18%	0,13%	0,13%	0,12%	0,11%
Sit.5: Irrecuperable	0,26%	0,27%	0,23%	0,23%	0,18%
Sit.6: Irrecuperable por disposición técnica	---	---	---	---	---
TOTAL DE GARANTIAS OTORGADAS	2,80%	3,83%	2,70%	2,30%	3,73%

COMPOSICIÓN DE CARTERA

	Jun-2014	Jun-2015	Oct-2015	Nov-2015	Dic-2015
CARTERA COMERCIAL					
Monto	2.895,2	3.465,4	3.898,1	3.987,8	4.334,6
% sobre Financiaciones	44,75%	46,46%	48,97%	48,57%	50,59%
Garantías otorgadas	1,04%	1,83%	1,31%	1,04%	1,47%
Total Garantizado - Garantías Preferidas A y B	10,04%	13,64%	14,26%	13,76%	14,33%
CARTERA DE CONSUMO O VIVIENDA					
Monto	3.151,3	3.480,9	3.294,5	3.412,0	3.493,1
% sobre Financiaciones	48,71%	46,67%	41,39%	41,56%	40,77%
Garantías otorgadas	1,72%	1,92%	1,34%	1,20%	2,22%
Total Garantizado - Garantías Preferidas A y B	5,46%	2,53%	1,24%	1,14%	0,97%
CARTERA COMERCIAL ASIMILABLE A CONSUMO					
Monto	422,7	512,4	767,8	810,1	740,1
% sobre Financiaciones	6,53%	6,87%	9,65%	9,87%	8,64%
Garantías otorgadas	0,03%	0,08%	0,05%	0,05%	0,04%
Total Garantizado - Garantías Preferidas A y B	3,04%	2,55%	3,44%	3,50%	2,68%
Previsiones por riesgo de incobrabilidad constituídas	340,7	404,1	403,9	408,5	418,3

00191 - BANCO CREDICOOP COOPERATIVO LIMITADO
CUIT: 30-57142135-2
Casa Ctral. No Oper. - RECONQUISTA 452-84 - CAPITAL FEDERAL - 011-4320-5000 - Fax: 4320-5257
Web: WWW.BANCOCREDICOOP.COOP - Mail: BANCOCREDICOOP@BANCOCREDICOOP.COOP
Responsable de at. al usuario de serv. financ.: ALBERTO BALACCO - Mail: calidad@bancocredicoop.coop
Asociado a: ABAPPRA - IMFC
Bancos Locales de Capital Nacional

NÓMINA DE DIRECTIVOS

PRESIDENTE	HELLER CARLOS SALOMON
VICEPRESIDENTE	GIURA HORACIO JOSE
GERENTE GENERAL	GALMES GERARDO ALBERTO
SINDICO TITULAR	GONZALEZ RAUL
SINDICO TITULAR	GUELMAN RAUL
SINDICO TITULAR	LORENZO JORGE FAUSTINO



NÓMINA DE ACCIONISTAS

Apellido y Nombre/Razón Social	Capital	Votos
INGENIERIA GASTRONOMICA SA	0,32%	---
VINIPLAST SA	0,22%	---
ACHER JUAN	0,21%	---
SER COM SA	0,21%	---
TATA SACI	0,18%	---
ROMBOLA GERONIMO	0,17%	---
VIEL AUTOMOTORES SA	0,17%	---
NIHUIL MOTORS SA	0,17%	---
ERCILIO CARLOS BOSSI SA	0,17%	---
OTROS (957811)	98,18%	---

AUDITORES EXTERNOS E INTERNOS

AUDITOR EXTERNO	BARBAFINA, CARLOS MARTIN	Desde: 01/10/2015	Estudio: PRICE WATERHOUSE & CO. S.R.L.
SOCIO RESP.	CASAS RUA, IGNACIO JAVIER		
AUDITOR INTERNO	FALBO CLAUDIO		

LOCALIZACIÓN EN EL PAÍS DE:

	Filiales				Cajeros			Otras Dependencias		
	Hab.	Aut.	Solic.	Total	Hab.	Solic.	Total	Hab.	Solic.	Total
CAPITAL FEDERAL	41	0	0	41	214	3	217	1	0	1
BUENOS AIRES	103	0	1	104	523	8	531	5	0	5
CATAMARCA	1	0	0	1	3	0	3	0	0	0
CORDOBA	12	0	3	15	53	0	53	2	0	2
CORRIENTES	1	0	0	1	3	0	3	0	0	0
CHACO	2	0	0	2	12	0	12	0	0	0
CHUBUT	3	0	0	3	18	0	18	0	0	0
ENTRE RIOS	4	0	0	4	20	0	20	0	0	0
JUJUY	1	0	0	1	7	0	7	0	0	0
LA PAMPA	2	0	0	2	3	0	3	0	0	0
MENDOZA	15	0	0	15	79	0	79	0	0	0
MISIONES	1	0	0	1	5	0	5	0	0	0
NEUQUEN	4	0	0	4	19	0	19	2	0	2
RIO NEGRO	5	0	0	5	29	1	30	0	0	0
SALTA	1	0	0	1	6	0	6	0	0	0
SAN JUAN	1	0	0	1	9	0	9	0	0	0
SAN LUIS	1	0	0	1	4	0	4	0	0	0
SANTA CRUZ	1	0	0	1	3	0	3	0	0	0
SANTA FE	57	0	0	57	231	0	231	4	0	4
SANTIAGO DEL ESTERO	1	0	0	1	4	0	4	0	0	0
TUCUMAN	1	0	0	1	9	0	9	0	0	0
TOTAL	**258**	**0**	**4**	**262**	**1254**	**12**	**1266**	**14**	**0**	**14**

EVOLUCIÓN DE ESTADOS CONTABLES (en millones) **MES DE CIERRE: Junio**

	Jun-2014 (1)	Jun-2015 (1)	Oct-2015	Nov-2015	Dic-2015 (1)
ACTIVO	37.875,8	52.604,2	56.852,7	58.211,8	62.296,8
Disponibilidades	5.325,3	7.582,4	8.396,9	8.114,8	10.661,8
Títulos Públicos y Privados	12.031,6	19.540,8	20.114,6	19.865,6	19.470,6
Préstamos	18.037,7	22.469,0	24.859,9	26.738,5	28.600,5
Sector Público no Financiero	346,4	342,0	355,4	358,1	359,7
Sector Financiero	---	---	---	---	---
Sector Privado no Financiero y Residentes en el Ext.	18.250,2	22.807,5	25.226,9	27.125,4	29.027,7
Adelantos	1.803,0	2.015,2	1.885,5	1.952,5	1.807,9
Doc a sola firma, descont. y comprados	8.816,2	11.500,3	13.031,8	14.311,6	15.653,5
Hipotecarios	2.174,0	2.392,8	2.367,9	2.439,1	2.582,1
Prendarios	563,3	717,8	754,9	765,4	784,6
Personales	1.813,3	2.115,4	2.460,7	2.580,4	2.659,7
Otros	2.822,2	3.765,4	4.390,8	4.699,9	5.111,3
Intereses y dif. cotiz. deveng. a cobrar	258,2	300,6	335,4	376,4	428,7
Previsiones	-558,9	-680,6	-722,5	-745,0	-786,9
Otros Cred.por Interm.Finan.	572,4	824,7	1.123,7	988,7	967,2
Montos a cobrar por ventas contado a liq. y a término	25,7	15,5	121,1	43,2	17,7
Otros	546,7	809,1	1.002,6	945,5	949,5
Bienes en Locación Financiera	614,7	652,9	658,0	652,9	653,7
Part. en otras Sociedades	435,0	467,6	490,0	513,7	564,6
En entidades financieras	---	---	---	---	---
Otras	435,0	467,6	490,0	513,7	564,6
Créditos Diversos	238,3	270,6	343,0	454,4	470,9
Bienes de Uso	465,9	576,4	624,6	630,5	649,1
Bienes Diversos	73,8	91,0	89,1	89,0	89,7
Bienes Intangibles	81,1	128,8	153,1	163,7	168,8
Filiales en el Exterior	---	---	---	---	---
Partidas Pend. de Imputación	---	---	---	---	---
PASIVO	34.967,5	48.779,2	52.638,1	53.899,3	57.877,9
Depósitos	32.924,9	46.509,2	49.737,4	50.803,0	53.724,8
Sector Público no financiero	2.179,3	1.687,0	1.890,3	1.723,8	1.332,2
Sector Financiero	7,4	15,4	11,7	11,8	16,2
Sector Privado no Financiero y Residentes en el Ext.	30.738,2	44.806,8	47.835,4	49.067,3	52.376,5
Cuentas corrientes	9.832,4	13.667,6	14.988,3	16.069,1	14.334,0
Caja de ahorros	4.423,0	6.043,0	6.458,1	6.335,1	7.692,5
Plazo fijo e inversiones a plazo	15.463,9	23.732,3	24.935,7	24.836,3	28.682,7
Otros	705,9	877,5	923,4	1.320,4	1.129,3
Intereses y dif. cotiz. deveng. a pagar	312,9	486,4	529,9	506,5	538,0
Otras Oblig.por Intermed. Financ.	1.580,5	1.648,3	2.193,5	2.418,7	3.362,7
Obligaciones Negociables	---	---	---	---	---
Líneas de Créditos del Exterior	66,4	40,1	109,3	127,1	145,4
Montos a pagar por compras contado a liq. y a término	24,8	13,4	194,4	121,6	681,5
Otras	1.489,4	1.594,7	1.889,7	2.169,9	2.535,8
Obligaciones Diversas	291,5	447,2	457,9	455,6	467,6
Previsiones	168,4	173,0	247,2	219,1	318,6
Partidas Pendientes de Imputación	2,2	1,6	2,1	3,0	4,2
Obligaciones Subordinadas	---	---	---	---	---
PATRIMONIO NETO	2.908,3	3.825,0	4.214,6	4.312,4	4.418,9
Capital, Aportes y Reservas	2.304,3	2.908,4	3.825,0	3.825,0	3.825,0
Resultados no asignados	604,0	916,6	389,6	487,4	593,9
RESULTADOS ACUMULADOS	604,0	916,6	389,6	487,4	593,9
Ingresos financieros	5.400,9	7.727,3	3.355,7	4.185,1	5.103,1
Por Intereses	4.967,3	7.227,0	3.148,1	3.937,9	4.791,9
Otros Ingresos Financieros	433,7	500,3	207,6	247,2	311,2
Egresos financieros	-3.041,2	-4.311,7	-1.956,1	-2.469,5	-3.041,9
Por Intereses	-2.819,6	-3.921,1	-1.776,8	-2.242,3	-2.759,8
Otros Egresos Financieros	-221,5	-390,6	-179,3	-227,2	-282,1
Cargo por incobrabilidad	-283,0	-364,1	-130,6	-166,8	-205,5
Ingresos por servicios	1.742,6	2.220,9	920,2	1.168,4	1.459,2
Egresos por servicios	-129,9	-159,3	-66,0	-83,5	-106,0
Gastos de administración	-3.277,6	-4.442,6	-1.765,3	-2.240,6	-2.670,7
Créditos recuperados	36,1	45,8	25,3	32,2	37,3
Otros	156,0	200,3	6,5	62,1	18,5
Impuesto a las ganancias	---	---	---	---	---
CUENTAS DE ORDEN					
Créditos irrecuperables en Cuentas de Orden	570,8	716,8	760,4	767,1	793,0
Contingentes acreedoras	15.404,3	18.774,8	20.043,8	21.226,3	22.845,8
De Control acreedoras	9.309,8	12.005,6	13.279,9	16.562,0	13.303,7
De Derivados acreedoras	501,4	309,8	4.320,9	4.953,0	5.749,5
De Actividad fiduciaria acreedoras	---	---	---	---	---
Contingentes deudoras	15.404,3	18.774,8	20.043,8	21.226,3	22.845,8
De Control deudoras	8.739,0	11.288,9	12.519,5	15.794,9	12.510,7
De Derivados deudoras	501,4	309,8	4.320,9	4.953,0	5.749,5
De Actividad fiduciaria deudoras	---	---	---	---	---
Importe a netear de operac. y pases, a término y contado a liq.	39,0	24,6	296,7	112,0	17,1

INF.AUD.:(1) Favor.s/salvedades

INDICADORES

	Jun-2014	Jun-2015	Oct-2015	Nov-2015	Dic-2015	G.Instit.	10 Primeros	Sistema
1 - CAPITAL (%)								
C1 - Apalancamiento (en veces)	12,01	12,75	12,42	12,47	13,09	6,71	7,22	7,00
C2 - Pérdida Potencial de Cartera en Situación 2 a 6 (%)	-7,04	-9,16	-9,84	-9,99	-10,87	1,10	-0,51	0,94
C3 - Pérdida Potencial de Cartera en Situación 3 a 6 (%)	-9,74	-10,91	-11,35	-11,64	-12,40	-3,06	-4,61	-3,21
2 - ACTIVOS (%)								
A9 - Total Cartera Irregular / Total Financiaciones (%)	1,50	1,18	1,01	0,95	0,91	1,69	1,13	1,42
A11 - Cartera Irregular Sector Privado (%)	1,53	1,19	1,03	0,96	0,92	1,73	1,16	1,57
A12 - Participación Cartera Comercial Sector Privado (%)	77,74	78,00	77,04	77,60	78,23	52,54	58,21	61,87
A13 - Participación Cartera Consumo Sector Privado (%)	22,36	22,06	23,02	22,44	21,84	47,61	42,20	39,75
A14 - Previsiones sobre Cartera Irregular Total (%)	191,98	238,30	267,08	274,78	286,42	137,50	179,29	148,22
A16 - Cartera Irregular Consumo Sector Privado (%)	3,22	2,17	1,75	1,66	1,60	2,40	1,78	2,30
A17 - Cartera Irregular Comercial Sector Privado (%)	1,04	0,92	0,81	0,76	0,73	1,12	0,70	1,07
A21 - Posición de Previsiones Mínimas (%)	71,92	78,31	85,52	81,48	85,17	27,87	34,42	33,17
AG3 - Importancia de cartera vencida del Sector Privado (%)	1,26	0,94	0,81	0,76	0,73	1,03	0,83	1,09
AG29 - Disponibilidades / Activo Neteado (%)	14,07	14,42	14,85	13,97	17,12	18,89	21,63	19,11
3 - EFICIENCIA								
E1 - Absorción de Gastos de Ad. con Volúmen de Negocio (%)	6,44	6,45	6,56	6,53	6,30	5,93	5,25	5,05
E2 - Margen de rentabilidad operat./Gastos de Estructura (%)	12,57	15,09	17,68	16,47	16,37	50,21	65,09	73,89
E4 - Depósitos por Empleado (en millones de pesos)	6,34	8,89	9,45	9,66	10,22	10,24	12,21	12,46
E5 - Financiaciones por Empleado (en millones de pesos)	3,57	4,42	4,85	5,21	5,57	7,45	9,16	8,30
4 - RENTABILIDAD (%)								
R1 - Rendimiento Anual del Patrimonio (ROE) (%)	23,78	28,36	28,84	29,06	29,30	34,01	33,46	33,73
R2 - Rendimiento Ordinario del Patrimonio (%)	16,22	20,75	24,38	22,98	22,83	35,29	42,50	44,82
R8 - Tasa Implicita Préstamos Totales (%)	20,20	21,03	20,87	20,81	20,90	27,20	24,73	24,20
R9 - Tasa Implicita Depósitos Totales (%)	9,69	10,24	10,58	10,67	10,80	10,89	9,90	8,93
R17 - Gastos en Personal / Gastos de Administración (%)	60,31	60,36	59,86	60,13	59,92	53,55	52,08	58,93
RG1 - Retorno sobre Activos (ROA) (%)	1,80	2,09	2,08	2,09	2,09	4,38	4,26	4,24
RG2 - Ingresos Financieros Netos / Activo Neteado (%)	7,03	7,77	7,81	7,76	7,63	10,45	10,47	10,76
RG3 - Cargos por Incobrabilidad / Activo Neteado (%)	0,84	0,83	0,72	0,72	0,70	1,02	0,95	0,85
RG4 - Ingresos Netos por Servicios / Activo Neteado (%)	4,80	4,69	4,63	4,64	4,65	4,16	4,19	3,34
RG5 - Gastos de Administración / Activo Neteado (%)	9,76	10,11	9,96	10,03	9,95	9,05	8,31	7,62
RG15 - Retorno / Activos (ROA) antes del Imp. De Gcias. (%)	1,80	2,09	2,08	2,09	2,09	5,95	6,17	6,30
5 - LIQUIDEZ (%)								
L1 - Liquidez Total con Posición de Call (%)	18,24	25,10	36,24	39,76	38,24	37,76	43,39	39,19
L8_II - Liquidez Total (%)	18,24	25,10	36,24	39,76	38,24	37,60	43,32	39,06
L9 - Liquidez Inmediata (Disp + Lebacs/ Nobacs x Pases) (%)	16,17	16,30	16,88	15,97	19,85	26,84	31,51	26,70

INFORMACIÓN ADICIONAL

	Jun-2013	Jun-2014	Jun-2015	Set-2015	Dic-2015
Cantidad de cuentas corrientes	458.929	452.918	445.888	445.862	449.466
Cantidad de cuentas de ahorro	1.155.708	1.316.023	1.546.484	1.639.623	1.708.245
Cantidad de operaciones a plazo fijo Individuos	78.247	84.726	109.353	118.530	198.590
Cantidad de operaciones a plazo fijo Empresas	7.872	8.104	8.798	9.647	15.752
Cantidad de operaciones por préstamos Individuos	739.650	900.575	759.431	761.794	750.600
Cantidad de operaciones por préstamos Empresas	92.086	89.808	92.357	92.337	91.629
Dotación de personal	4.921	5.156	5.187	5.202	5.202
Cantidad de titulares por tarjetas de crédito	334.797	414.641	395.749	394.791	399.493
Cantidad de tarjetas de crédito (plásticos)	825.757	986.501	1.021.798	1.042.270	1.051.920
Cantidad de cuentas con tarjetas de débito	1.107.783	1.117.378	1.732.210	1.815.385	1.871.140
Cantidad de tarjetas de débito	1.165.269	1.171.153	1.313.316	1.327.044	1.338.538
Cantidad de cheques librados por cuentacorrentistas	1.026.225	1.075.267	2.780.527	2.821.202	2.858.602
Monto pagado por cheques librados	11.604.161	15.999.198	51.074.385	54.693.475	57.507.732

PAGO DE REMUNERACIONES MEDIANTE ACREDITACIÓN BANCARIA

	Jun-2014	Jun-2015	Oct-2015	Nov-2015	Dic-2015
Cantidad de Cuentas	382.545	387.096	385.525	378.717	389.630
Cantidad de Empresas	19.889	20.816	20.977	20.758	21.413

ESTADO DE SITUACIÓN DE DEUDORES

	Jun-2014	Jun-2015	Oct-2015	Nov-2015	Dic-2015
TOTAL DE FINANCIACIONES Y GARANTIAS OTORGADAS	19.998,4	24.777,2	27.187,3	29.104,4	31.125,1
Sit.1: En situación normal	98,12%	98,56%	98,76%	98,82%	98,88%
Sit.2: Con seguimiento especial/Riesgo bajo	0,38%	0,26%	0,22%	0,24%	0,21%
Sit.3: Con problemas/Riesgo medio	0,37%	0,23%	0,19%	0,18%	0,19%
Sit.4: Con alto riesgo de insolvencia/Riesgo alto	0,93%	0,68%	0,66%	0,62%	0,58%
Sit.5: Irrecuperable	0,20%	0,26%	0,16%	0,15%	0,14%
Sit.6: Irrecuperable por disposición técnica	---	---	---	---	---
TOTAL GARANTIZADO - Garantías Preferidas A y B	20,57%	19,34%	18,56%	17,89%	17,76%
Sit.1: En situación normal	20,41%	19,18%	18,42%	17,75%	17,62%
Sit.2: Con seguimiento especial/Riesgo bajo	0,02%	0,02%	0,02%	0,02%	0,01%
Sit.3: Con problemas/Riesgo medio	0,02%	0,01%	0,01%	0,01%	0,03%
Sit.4: Con alto riesgo de insolvencia/Riesgo alto	0,09%	0,08%	0,08%	0,07%	0,06%
Sit.5: Irrecuperable	0,03%	0,05%	0,04%	0,04%	0,04%
Sit.6: Irrecuperable por disposición técnica	---	---	---	---	---
TOTAL DE GARANTIAS OTORGADAS	3,71%	3,67%	3,23%	3,10%	3,22%

COMPOSICIÓN DE CARTERA

	Jun-2014	Jun-2015	Oct-2015	Nov-2015	Dic-2015
CARTERA COMERCIAL					
Monto	11.306,2	13.105,1	14.444,0	15.696,4	16.837,6
% sobre Financiaciones	56,54%	52,89%	53,13%	53,93%	54,10%
Garantías otorgadas	3,29%	3,14%	2,75%	2,63%	2,81%
Total Garantizado - Garantías Preferidas A y B	12,59%	11,59%	11,41%	11,11%	11,30%
CARTERA DE CONSUMO O VIVIENDA					
Monto	4.389,6	5.385,9	6.170,5	6.447,0	6.712,8
% sobre Financiaciones	21,95%	21,74%	22,70%	22,15%	21,57%
Garantías otorgadas	---	---	---	---	---
Total Garantizado - Garantías Preferidas A y B	4,08%	3,33%	3,10%	2,92%	2,77%
CARTERA COMERCIAL ASIMILABLE A CONSUMO					
Monto	4.302,6	6.286,2	6.572,7	6.961,0	7.574,7
% sobre Financiaciones	21,51%	25,37%	24,18%	23,92%	24,34%
Garantías otorgadas	0,42%	0,53%	0,48%	0,48%	0,42%
Total Garantizado - Garantías Preferidas A y B	3,90%	4,42%	4,06%	3,87%	3,69%
Previsiones por riesgo de incobrabilidad constituídas	575,0	694,7	736,8	759,2	809,5

00094 - BANCO DE CORRIENTES S.A.
CUIT: 30-50001060-2
Casa Ctral. No Oper. - 9 DE JULIO 1099 - CORRIENTES - CORRIENTES - 03783-447-9300 - Fax: 447-9300
Web: WWW.BANCODECORRIENTES.COM.AR - Mail: BCTESERVICIOS@BCOCTES.COM.AR
Responsable de at. al usuario de serv. financ.: JOAQUIN ALFREDO RAMIREZ DE LA VEGA - Mail: jramirez@bcoctes.com.ar
Asociado a: ABAPPRA
Bancos Públicos

NÓMINA DE DIRECTIVOS

PRESIDENTE	ABRAHAM ALEJANDRO ENRIQUE
VICEPRESIDENTE	DEMONTE ROBERTO MANUEL
GERENTE GENERAL	MACORATTI CARLOS GUSTAVO
SINDICO TITULAR	GOMEZ SIERRA DOMINGO
SINDICO TITULAR	RODRIGUEZ RICARDO RUBEN
SINDICO TITULAR	LASCURAIN CARLOS ALBERTO



NÓMINA DE ACCIONISTAS

Apellido y Nombre/Razón Social	Capital	Votos
GOBIERNO DE LA PROVINCIA DE CORRIENTES	96,80%	96,80%
FONDO COMPENSADOR DE JUBIL PARA EL PERSONAL DEL BC	2,64%	2,64%
ACCIONISTAS AGRUPADOS (5090)	0,56%	0,56%

AUDITORES EXTERNOS E INTERNOS

AUDITOR EXTERNO	MAXWELL, MIGUEL CARLOS	Desde: 01/01/2013	Estudio: DELOITTE & CO. S.A.
SOCIO RESP.	FIASCHE, ROXANA MABEL		
AUDITOR INTERNO	PASETTO, ROSA ISOLINA		

LOCALIZACIÓN EN EL PAÍS DE:

	Filiales				Cajeros			Otras Dependencias		
	Hab.	Aut.	Solic.	Total	Hab.	Solic.	Total	Hab.	Solic.	Total
CAPITAL FEDERAL	1	0	0	1	1	0	1	0	0	0
CORRIENTES	54	0	0	54	125	3	128	13	0	13
MISIONES	1	0	0	1	2	0	2	0	0	0
TOTAL	**56**	**0**	**0**	**56**	**128**	**3**	**131**	**13**	**0**	**13**

EVOLUCIÓN DE ESTADOS CONTABLES (en millones) **MES DE CIERRE: Diciembre**

	Dic-2013 (1)	Dic-2014 (1)	Oct-2015	Nov-2015	Dic-2015 (1)
ACTIVO	3.039,6	5.105,8	7.646,5	7.998,0	7.944,4
Disponibilidades	675,9	1.218,1	1.426,0	1.343,8	1.783,0
Títulos Públicos y Privados	172,6	1.308,8	2.987,8	3.131,7	2.769,9
Préstamos	1.734,6	2.023,3	2.550,5	2.669,3	2.763,6
Sector Público no Financiero	---	---	---	---	---
Sector Financiero	3,5	3,0	3,0	2,9	2,9
Sector Privado no Financiero y Residentes en el Ext.	1.759,2	2.050,3	2.594,2	2.713,1	2.809,0
Adelantos	46,4	89,2	122,3	128,1	147,6
Doc a sola firma, descont. y comprados	225,3	300,8	368,2	404,1	423,0
Hipotecarios	229,8	217,2	260,0	258,9	280,9
Prendarios	46,7	66,7	62,7	61,8	60,1
Personales	888,3	995,4	1.296,5	1.333,9	1.334,8
Otros	305,2	355,7	449,9	491,3	527,6
Intereses y dif. cotiz. deveng. a cobrar	17,5	25,3	34,7	35,0	35,0
Previsiones	-28,1	-29,9	-46,7	-46,7	-48,2
Otros Cred.por Interm.Finan.	205,1	264,7	329,6	438,4	216,8
Montos a cobrar por ventas contado a liq. y a término	4,1	0,6	111,0	216,1	---
Otros	201,0	264,1	218,6	222,3	216,8
Bienes en Locación Financiera	58,3	73,0	74,6	74,7	76,8
Part. en otras Sociedades	19,6	27,8	66,4	91,9	96,5
En entidades financieras	0,3	0,3	0,4	0,4	0,5
Otras	19,3	27,5	66,0	91,5	96,0
Créditos Diversos	118,6	127,4	120,3	155,2	139,9
Bienes de Uso	24,0	36,9	56,6	56,6	58,8
Bienes Diversos	26,7	22,9	30,3	30,4	30,8
Bienes Intangibles	3,8	2,4	4,2	4,1	4,0
Filiales en el Exterior	---	---	---	---	---
Partidas Pend. de Imputación	0,4	0,4	0,2	2,0	4,4
PASIVO	2.619,9	4.476,1	6.714,0	7.033,3	6.943,6
Depósitos	2.204,2	3.982,4	5.994,2	6.003,1	6.214,3
Sector Público no financiero	799,7	1.942,6	3.339,7	3.316,0	3.156,4
Sector Financiero	6,6	5,5	7,2	7,1	7,9
Sector Privado no Financiero y Residentes en el Ext.	1.398,0	2.034,2	2.647,3	2.680,0	3.050,0
Cuentas corrientes	222,7	318,5	462,7	503,7	460,6
Caja de ahorros	779,1	1.058,6	1.264,7	1.235,6	1.586,5
Plazo fijo e inversiones a plazo	346,6	590,5	835,8	840,4	916,3
Otros	46,0	58,5	70,7	87,1	71,7
Intereses y dif. cotiz. deveng. a pagar	3,5	8,1	13,4	13,2	14,8
Otras Oblig.por Intermed. Financ.	179,1	203,2	348,4	623,5	302,6
Obligaciones Negociables	---	---	---	---	---
Líneas de Créditos del Exterior	---	---	---	---	---
Montos a pagar por compras contado a liq. y a término	59,6	53,2	25,5	39,1	25,0
Otras	119,5	149,9	322,9	584,4	277,7
Obligaciones Diversas	187,7	231,7	345,3	380,5	399,4
Previsiones	45,1	56,7	23,6	23,8	23,3
Partidas Pendientes de Imputación	3,9	2,3	2,4	2,4	4,1
Obligaciones Subordinadas	---	---	---	---	---
PATRIMONIO NETO	419,7	629,6	932,6	964,7	1.000,8
Capital, Aportes y Reservas	318,3	419,7	569,6	569,6	569,6
Resultados no asignados	101,4	209,9	362,9	395,1	431,1
RESULTADOS ACUMULADOS	101,4	209,9	362,9	395,1	431,1
Ingresos financieros	501,6	819,5	1.116,0	1.254,9	1.401,0
Por Intereses	403,7	749,9	1.057,3	1.188,1	1.327,7
Otros Ingresos Financieros	97,9	69,6	58,7	66,7	73,2
Egresos financieros	-73,6	-192,9	-281,3	-313,8	-363,1
Por Intereses	-51,3	-144,4	-207,3	-231,4	-271,4
Otros Egresos Financieros	-22,3	-48,4	-74,0	-82,4	-91,6
Cargo por incobrabilidad	-15,7	-8,7	-23,8	-24,2	-27,1
Ingresos por servicios	289,7	368,7	406,8	453,2	502,3
Egresos por servicios	-127,5	-191,2	-200,6	-226,1	-249,9
Gastos de administración	-377,9	-515,9	-594,4	-671,7	-731,7
Créditos recuperados	2,1	2,0	2,2	2,4	3,1
Otros	-15,9	-5,9	23,1	26,6	30,5
Impuesto a las ganancias	-81,3	-65,6	-85,1	-106,0	-134,0
CUENTAS DE ORDEN					
Créditos irrecuperables en Cuentas de Orden	32,1	35,8	38,4	38,7	40,1
Contingentes acreedoras	1.378,3	1.550,7	1.806,6	1.870,5	1.914,8
De Control acreedoras	804,1	1.054,8	1.478,2	1.629,2	1.951,3
De Derivados acreedoras	---	---	---	---	---
De Actividad fiduciaria acreedoras	39,8	65,5	107,8	112,1	112,2
Contingentes deudoras	1.378,3	1.550,7	1.806,6	1.870,5	1.914,8
De Control deudoras	772,0	1.019,0	1.439,8	1.590,5	1.911,2
De Derivados deudoras	---	---	---	---	---
De Actividad fiduciaria deudoras	39,8	65,5	107,8	112,1	112,2
Importe a netear de operac. y pases, a término y contado a liq.	63,6	53,2	136,4	255,1	25,0

INF.AUD.:(1) Favor.s/salvedades

INDICADORES

	Dic-2013	Dic-2014	Oct-2015	Nov-2015	Dic-2015	G.Instit.	10 Primeros	Sistema
1 - CAPITAL (%)								
C1 - Apalancamiento (en veces)	6,09	7,02	7,05	7,03	6,91	7,73	7,22	7,00
C2 - Pérdida Potencial de Cartera en Situación 2 a 6 (%)	2,43	0,25	1,82	1,33	1,76	1,18	-0,51	0,94
C3 - Pérdida Potencial de Cartera en Situación 3 a 6 (%)	-1,44	-2,03	0,21	-0,27	-0,53	-2,67	-4,61	-3,21
2 - ACTIVOS (%)								
A9 - Total Cartera Irregular / Total Financiaciones (%)	1,44	1,06	2,00	1,76	1,65	1,27	1,13	1,42
A11 - Cartera Irregular Sector Privado (%)	1,45	1,06	2,00	1,76	1,66	1,60	1,16	1,57
A12 - Participación Cartera Comercial Sector Privado (%)	35,33	37,04	35,22	36,21	36,99	73,83	58,21	61,87
A13 - Participación Cartera Consumo Sector Privado (%)	64,67	62,96	64,78	63,79	63,01	30,22	42,20	39,75
A14 - Previsiones sobre Cartera Irregular Total (%)	122,38	155,17	96,35	105,21	110,83	145,06	179,29	148,22
A16 - Cartera Irregular Consumo Sector Privado (%)	1,04	1,32	1,77	1,65	1,66	1,75	1,78	2,30
A17 - Cartera Irregular Comercial Sector Privado (%)	2,19	0,62	2,43	1,96	1,66	1,45	0,70	1,07
A21 - Posición de Previsiones Mínimas (%)	4,44	8,29	5,77	5,70	5,37	36,06	34,42	33,17
AG3 - Importancia de cartera vencida del Sector Privado (%)	0,58	0,41	0,51	0,43	0,41	1,10	0,83	1,09
AG29 - Disponibilidades / Activo Neteado (%)	22,71	24,11	18,99	17,35	22,51	16,99	21,63	19,11
3 - EFICIENCIA								
E1 - Absorción de Gastos de Ad. con Volúmen de Negocio (%)	9,58	8,60	8,18	8,37	8,15	3,99	5,25	5,05
E2 - Margen de rentabilidad operat./Gastos de Estructura (%)	52,02	54,17	68,96	69,37	72,64	99,77	65,09	73,89
E4 - Depósitos por Empleado (en millones de pesos)	3,06	5,32	7,85	7,86	8,13	15,18	12,21	12,46
E5 - Financiaciones por Empleado (en millones de pesos)	2,43	2,71	3,36	3,52	3,64	8,20	9,16	8,30
4 - RENTABILIDAD (%)								
R1 - Rendimiento Anual del Patrimonio (ROE) (%)	27,69	42,94	57,22	57,17	58,54	35,92	33,46	33,73
R2 - Rendimiento Ordinario del Patrimonio (%)	53,66	57,17	70,35	70,90	72,16	53,29	42,50	44,82
R8 - Tasa Implicita Préstamos Totales (%)	24,38	28,86	32,24	32,32	32,47	20,59	24,73	24,20
R9 - Tasa Implicita Depósitos Totales (%)	2,24	4,07	3,86	3,87	4,12	7,61	9,90	8,93
R17 - Gastos en Personal / Gastos de Administración (%)	59,06	59,30	58,00	58,31	57,34	73,62	52,08	58,93
RG1 - Retorno sobre Activos (ROA) (%)	3,41	5,10	6,34	6,35	6,51	3,96	4,26	4,24
RG2 - Ingresos Financieros Netos / Activo Neteado (%)	14,38	15,21	15,66	15,81	15,67	10,24	10,47	10,76
RG3 - Cargos por Incobrabilidad / Activo Neteado (%)	0,53	0,21	0,41	0,39	0,41	0,52	0,95	0,85
RG4 - Ingresos Netos por Servicios / Activo Neteado (%)	5,45	4,31	3,85	3,82	3,81	2,04	4,19	3,34
RG5 - Gastos de Administración / Activo Neteado (%)	12,69	12,52	11,30	11,36	11,04	5,88	8,31	7,62
RG15 - Retorno / Activos (ROA) antes del Imp. De Gcias. (%)	6,14	6,69	7,91	8,05	8,53	6,12	6,17	6,30
5 - LIQUIDEZ (%)								
L1 - Liquidez Total con Posición de Call (%)	35,41	39,80	57,31	71,94	67,05	34,37	43,39	39,19
L8_II - Liquidez Total (%)	35,41	39,80	57,31	71,94	67,05	34,33	43,32	39,06
L9 - Liquidez Inmediata (Disp + Lebacs/ Nobacs x Pases) (%)	30,67	30,59	23,79	24,82	28,69	21,15	31,51	26,70

INFORMACIÓN ADICIONAL

	Dic-2013	Dic-2014	Jun-2015	Set-2015	Dic-2015
Cantidad de cuentas corrientes	4.210	4.456	4.710	4.834	4.886
Cantidad de cuentas de ahorro	229.076	253.735	324.825	345.933	350.129
Cantidad de operaciones a plazo fijo Individuos	8.643	5.027	6.086	6.759	6.911
Cantidad de operaciones a plazo fijo Empresas	151	211	248	246	263
Cantidad de operaciones por préstamos Individuos	55.734	56.499	58.257	59.640	59.811
Cantidad de operaciones por préstamos Empresas	658	568	578	590	601
Dotación de personal	719	747	743	762	766
Cantidad de titulares por tarjetas de crédito	37.353	53.845	55.280	55.257	56.424
Cantidad de tarjetas de crédito (plásticos)	45.012	62.769	64.383	64.400	65.765
Cantidad de cuentas con tarjetas de débito	282.139	324.949	350.148	363.445	372.601
Cantidad de tarjetas de débito	367.422	440.443	480.799	502.274	525.898
Cantidad de cheques librados por cuentacorrentistas	238.648	235.379	238.875	239.243	249.423
Monto pagado por cheques librados	3.531.775	3.806.607	4.332.349	4.456.369	4.895.044

PAGO DE REMUNERACIONES MEDIANTE ACREDITACIÓN BANCARIA

	Dic-2013	Dic-2014	Oct-2015	Nov-2015	Dic-2015
Cantidad de Cuentas	76.662	74.589	75.817	75.129	75.548
Cantidad de Empresas	212	289	295	290	303

ESTADO DE SITUACIÓN DE DEUDORES

	Dic-2013	Dic-2014	Oct-2015	Nov-2015	Dic-2015
TOTAL DE FINANCIACIONES Y GARANTIAS OTORGADAS	1.862,1	2.174,4	2.723,9	2.837,4	2.945,0
Sit.1: En situación normal	97,70%	98,28%	97,46%	97,70%	97,57%
Sit.2: Con seguimiento especial/Riesgo bajo	0,86%	0,66%	0,55%	0,54%	0,77%
Sit.3: Con problemas/Riesgo medio	0,23%	0,36%	0,64%	0,49%	0,46%
Sit.4: Con alto riesgo de insolvencia/Riesgo alto	0,79%	0,44%	1,12%	1,04%	0,99%
Sit.5: Irrecuperable	0,42%	0,26%	0,24%	0,23%	0,20%
Sit.6: Irrecuperable por disposición técnica	---	---	---	---	---
TOTAL GARANTIZADO - Garantías Preferidas A y B	17,28%	16,40%	15,01%	14,17%	14,53%
Sit.1: En situación normal	16,28%	16,03%	14,36%	13,61%	14,05%
Sit.2: Con seguimiento especial/Riesgo bajo	0,38%	0,21%	0,12%	0,08%	0,15%
Sit.3: Con problemas/Riesgo medio	0,03%	0,05%	0,06%	0,07%	0,03%
Sit.4: Con alto riesgo de insolvencia/Riesgo alto	0,44%	0,02%	0,43%	0,38%	0,29%
Sit.5: Irrecuperable	0,15%	0,09%	0,03%	0,03%	0,01%
Sit.6: Irrecuperable por disposición técnica	---	---	---	---	---
TOTAL DE GARANTIAS OTORGADAS	0,10%	0,08%	0,06%	0,05%	0,05%

COMPOSICIÓN DE CARTERA

	Dic-2013	Dic-2014	Oct-2015	Nov-2015	Dic-2015
CARTERA COMERCIAL					
Monto	552,3	655,0	766,3	818,4	868,8
% sobre Financiaciones	29,66%	30,12%	28,13%	28,84%	29,50%
Garantías otorgadas	---	---	---	---	---
Total Garantizado - Garantías Preferidas A y B	11,43%	10,52%	10,25%	9,48%	9,87%
CARTERA DE CONSUMO O VIVIENDA					
Monto	1.198,1	1.363,8	1.759,1	1.804,8	1.850,7
% sobre Financiaciones	64,34%	62,72%	64,58%	63,61%	62,84%
Garantías otorgadas	0,10%	0,08%	0,06%	0,05%	0,05%
Total Garantizado - Garantías Preferidas A y B	2,61%	1,62%	0,91%	0,78%	0,78%
CARTERA COMERCIAL ASIMILABLE A CONSUMO					
Monto	111,7	155,6	198,5	214,2	225,5
% sobre Financiaciones	6,00%	7,16%	7,29%	7,55%	7,66%
Garantías otorgadas	---	---	---	---	---
Total Garantizado - Garantías Preferidas A y B	3,24%	4,26%	3,85%	3,91%	3,88%
Previsiones por riesgo de incobrabilidad constituídas	32,8	35,8	52,4	52,5	53,9

00315 - BANCO DE FORMOSA S.A.
CUIT: 30-67137590-0
Casa Central - AV. 25 DE MAYO 102 - FORMOSA - FORMOSA - 03717-429200 - Fax: 429844
Web: WWW.BANCODEFORMOSA.COM - Mail: BANCODEFORMOSA@BCOFSA.COM.AR
Responsable de at. al usuario de serv. financ.: MARIA BEATRIZ PAZ SARAVIA - Mail: beatriz.pazsaravia@bancoformosa.com.ar
Asociado a: ABAPPRA
Bancos Locales de Capital Nacional

BANCO FORMOSA

NÓMINA DE DIRECTIVOS

PRESIDENTE	CORTES MARTIN JOSE
VICEPRESIDENTE	SECONDINI HUGO LUIS
GERENTE GENERAL	HIGA DANIEL ARTURO
SINDICO TITULAR	CABRERA MARIA CLAUDIA
SINDICO TITULAR	INSFRAN MARISOL EVANY
SINDICO TITULAR	PRATI GISELA ANDREA
SINDICO TITULAR	SOSA OSCAR
SINDICO TITULAR	MARTINEZ MAGLIETTI ROBERTO FEDERICO



NÓMINA DE ACCIONISTAS

Apellido y Nombre/Razón Social	Capital	Votos
INTERVENCION JUDICIAL DEL EX BANCO PATRICIOS SA	44,29%	44,29%
GOBIERNO DE LA PROVINCIA DE FORMOSA	31,08%	31,08%
COMPAÑIA INVERSORA DE TRABAJADORES DEL BCO FORMOSA	10,71%	10,71%
BELOCOPITT CLAUDIO FERNANDO	8,00%	8,00%
CORTES MARTIN JOSE	4,86%	4,86%
ACCIONISTAS AGRUPADOS (168)	1,06%	1,06%

AUDITORES EXTERNOS E INTERNOS

AUDITOR EXTERNO	DE NAVARRETE, ALEJANDRO	Desde: 01/01/2011	Estudio: PISTRELLI, HENRY MARTIN Y ASOCIADOS S.R.
SOCIO RESP.	NOGUEIRAS, CLAUDIO NESTOR		
AUDITOR INTERNO	CORTES, MARTIN JOSE		

LOCALIZACIÓN EN EL PAÍS DE:

	Filiales				Cajeros			Otras Dependencias		
	Hab.	Aut.	Solic.	Total	Hab.	Solic.	Total	Hab.	Solic.	Total
CAPITAL FEDERAL	1	0	0	1	1	0	1	0	0	0
FORMOSA	16	0	0	16	108	3	111	6	0	6
TOTAL	**17**	**0**	**0**	**17**	**109**	**3**	**112**	**6**	**0**	**6**

EVOLUCIÓN DE ESTADOS CONTABLES (en millones)	MES DE CIERRE: Diciembre				
	Dic-2013 (2-3)	Dic-2014 (2-3)	Oct-2015	Nov-2015	Dic-2015 (1)
ACTIVO	2.592,5	3.744,8	5.372,6	5.615,7	4.851,4
Disponibilidades	511,2	522,5	850,7	645,3	547,9
Títulos Públicos y Privados	610,1	1.434,2	2.228,1	2.221,4	1.818,9
Préstamos	1.147,8	1.312,4	1.906,3	2.034,3	2.012,8
Sector Público no Financiero	---	---	---	---	---
Sector Financiero	5,0	35,1	15,0	50,0	---
Sector Privado no Financiero y Residentes en el Ext.	1.161,1	1.298,6	1.921,9	2.016,5	2.045,6
Adelantos	12,6	22,2	44,6	47,0	53,0
Doc a sola firma, descont. y comprados	107,0	160,9	207,5	215,8	230,4
Hipotecarios	31,7	58,3	68,9	67,3	71,1
Prendarios	9,7	24,3	54,1	63,4	74,6
Personales	880,9	825,9	1.078,8	1.132,5	1.137,2
Otros	110,3	196,5	449,1	470,2	461,5
Intereses y dif. cotiz. deveng. a cobrar	8,9	10,5	18,9	20,1	17,8
Previsiones	-18,3	-21,3	-30,6	-32,2	-32,8
Otros Cred.por Interm.Finan.	225,4	339,9	215,9	535,6	290,1
Montos a cobrar por ventas contado a liq. y a término	150,4	205,8	138,0	453,0	162,7
Otros	75,0	134,2	77,9	82,7	127,4
Bienes en Locación Financiera	---	---	---	---	---
Part. en otras Sociedades	22,4	24,8	32,6	34,7	34,6
En entidades financieras	0,1	0,1	0,1	0,1	0,1
Otras	22,3	24,7	32,5	34,6	34,5
Créditos Diversos	40,5	46,3	63,9	63,8	66,1
Bienes de Uso	18,9	31,9	40,3	40,1	40,7
Bienes Diversos	1,8	1,7	1,1	1,8	1,8
Bienes Intangibles	13,6	30,2	31,0	31,5	31,9
Filiales en el Exterior	---	---	---	---	---
Partidas Pend. de Imputación	0,9	0,9	2,8	7,0	6,7
PASIVO	2.256,6	3.282,3	4.764,5	4.999,5	4.234,0
Depósitos	1.969,1	2.834,0	4.328,9	4.122,3	3.745,8
Sector Público no financiero	1.211,8	1.767,1	2.437,5	2.262,8	1.931,3
Sector Financiero	0,4	0,3	0,2	0,3	0,4
Sector Privado no Financiero y Residentes en el Ext.	757,0	1.066,5	1.891,1	1.859,2	1.814,0
Cuentas corrientes	267,6	315,8	494,2	551,2	504,9
Caja de ahorros	388,1	569,5	970,9	919,0	922,6
Plazo fijo e inversiones a plazo	76,1	143,3	361,0	296,3	326,8
Otros	24,6	36,1	58,7	86,6	55,2
Intereses y dif. cotiz. deveng. a pagar	0,6	1,9	6,4	6,1	4,5
Otras Oblig.por Intermed. Financ.	215,9	389,3	323,9	743,4	361,8
Obligaciones Negociables	---	---	---	---	---
Líneas de Créditos del Exterior	---	---	---	---	---
Montos a pagar por compras contado a liq. y a término	---	72,8	---	---	40,0
Otras	215,9	316,4	323,9	743,4	321,8
Obligaciones Diversas	62,2	47,7	89,8	111,5	107,1
Previsiones	9,2	10,9	14,0	14,4	14,9
Partidas Pendientes de Imputación	0,2	0,4	7,9	7,9	4,4
Obligaciones Subordinadas	---	---	---	---	---
PATRIMONIO NETO	336,0	462,6	608,2	616,2	617,4
Capital, Aportes y Reservas	208,7	331,9	462,6	462,6	462,6
Resultados no asignados	127,3	130,7	145,6	153,6	154,8
RESULTADOS ACUMULADOS	123,3	126,6	145,6	153,6	154,8
Ingresos financieros	422,0	671,4	867,0	969,1	1.067,2
Por Intereses	326,7	580,6	808,8	899,7	989,6
Otros Ingresos Financieros	95,3	90,8	58,2	69,4	77,6
Egresos financieros	-82,0	-176,6	-253,0	-281,0	-300,0
Por Intereses	-66,7	-152,2	-213,8	-237,0	-250,9
Otros Egresos Financieros	-15,3	-24,4	-39,2	-44,0	-49,1
Cargo por incobrabilidad	-10,4	-7,7	-13,5	-15,6	-16,6
Ingresos por servicios	88,9	82,9	95,1	107,2	119,4
Egresos por servicios	-8,9	-14,0	-13,7	-15,4	-17,7
Gastos de administración	-233,1	-371,3	-462,0	-528,8	-607,5
Créditos recuperados	1,0	1,1	2,0	2,3	2,4
Otros	12,3	-7,3	2,1	-1,5	-4,3
Impuesto a las ganancias	-66,4	-51,9	-78,4	-82,7	-88,2
CUENTAS DE ORDEN					
Créditos irrecuperables en Cuentas de Orden	27,9	31,9	34,5	34,7	34,9
Contingentes acreedoras	52,6	112,2	179,0	187,0	206,5
De Control acreedoras	84,0	159,3	132,4	169,9	132,7
De Derivados acreedoras	---	---	---	---	---
De Actividad fiduciaria acreedoras	---	---	---	---	---
Contingentes deudoras	52,6	112,2	179,0	187,0	206,5
De Control deudoras	56,1	127,4	97,9	135,2	97,8
De Derivados deudoras	---	---	---	---	---
De Actividad fiduciaria deudoras	---	---	---	---	---
Importe a netear de operac. y pases, a término y contado a liq.	150,3	278,3	137,8	452,7	202,4

INF.AUD.:(1) Favor.s/salvedades - (2) Favor.c/salv.det.valuación - (3) Favor.c/salv.det.de exposic.

INDICADORES

	Dic-2013	Dic-2014	Oct-2015	Nov-2015	Dic-2015	G.Instit.	10 Primeros	Sistema
1 - CAPITAL (%)								
C1 - Apalancamiento (en veces)	6,27	6,49	7,61	7,38	6,53	6,71	7,22	7,00
C2 - Pérdida Potencial de Cartera en Situación 2 a 6 (%)	-1,26	-0,33	-0,11	0,25	-0,48	1,10	-0,51	0,94
C3 - Pérdida Potencial de Cartera en Situación 3 a 6 (%)	-2,39	-1,51	-2,08	-2,09	-2,42	-3,06	-4,61	-3,21
2 - ACTIVOS (%)								
A9 - Total Cartera Irregular / Total Financiaciones (%)	0,91	1,11	0,96	0,97	0,96	1,69	1,13	1,42
A11 - Cartera Irregular Sector Privado (%)	0,92	1,14	0,97	0,99	0,97	1,73	1,16	1,57
A12 - Participación Cartera Comercial Sector Privado (%)	14,44	21,27	19,32	18,81	19,32	52,54	58,21	61,87
A13 - Participación Cartera Consumo Sector Privado (%)	85,56	78,73	80,68	81,19	80,68	47,61	42,20	39,75
A14 - Previsiones sobre Cartera Irregular Total (%)	171,39	144,18	164,18	161,18	175,97	137,50	179,29	148,22
A16 - Cartera Irregular Consumo Sector Privado (%)	0,96	1,35	1,15	1,17	1,15	2,40	1,78	2,30
A17 - Cartera Irregular Comercial Sector Privado (%)	0,67	0,33	0,23	0,19	0,23	1,12	0,70	1,07
A21 - Posición de Previsiones Mínimas (%)	1,03	1,70	1,51	1,49	8,80	27,87	34,42	33,17
AG3 - Importancia de cartera vencida del Sector Privado (%)	0,44	0,45	0,44	0,46	0,44	1,03	0,83	1,09
AG29 - Disponibilidades / Activo Neteado (%)	20,93	15,07	16,25	12,50	11,79	18,89	21,63	19,11
3 - EFICIENCIA								
E1 - Absorción de Gastos de Ad. con Volúmen de Negocio (%)	7,47	8,94	8,81	9,36	10,53	5,93	5,25	5,05
E2 - Margen de rentabilidad operat./Gastos de Estructura (%)	75,68	49,73	43,78	42,28	40,31	50,21	65,09	73,89
E4 - Depósitos por Empleado (en millones de pesos)	4,33	5,43	7,90	7,55	6,89	10,24	12,21	12,46
E5 - Financiaciones por Empleado (en millones de pesos)	2,55	2,53	3,53	3,77	3,73	7,45	9,16	8,30
4 - RENTABILIDAD (%)								
R1 - Rendimiento Anual del Patrimonio (ROE) (%)	49,28	32,47	32,00	31,07	29,41	34,01	33,46	33,73
R2 - Rendimiento Ordinario del Patrimonio (%)	70,52	47,35	47,82	47,36	46,53	35,29	42,50	44,82
R8 - Tasa Implicita Préstamos Totales (%)	25,42	26,90	29,81	30,20	30,65	27,20	24,73	24,20
R9 - Tasa Implicita Depósitos Totales (%)	3,13	5,65	6,51	6,63	6,51	10,89	9,90	8,93
R17 - Gastos en Personal / Gastos de Administración (%)	50,38	50,20	50,68	49,36	48,41	53,55	52,08	58,93
RG1 - Retorno sobre Activos (ROA) (%)	4,82	3,82	3,56	3,46	3,29	4,38	4,26	4,24
RG2 - Ingresos Financieros Netos / Activo Neteado (%)	13,28	14,93	15,67	15,95	16,30	10,45	10,47	10,76
RG3 - Cargos por Incobrabilidad / Activo Neteado (%)	0,41	0,23	0,32	0,33	0,35	1,02	0,95	0,85
RG4 - Ingresos Netos por Servicios / Activo Neteado (%)	3,13	2,08	2,10	2,13	2,16	4,16	4,19	3,34
RG5 - Gastos de Administración / Activo Neteado (%)	9,11	11,21	12,14	12,48	12,91	9,05	8,31	7,62
RG15 - Retorno / Activos (ROA) antes del Imp. De Gcias. (%)	7,41	5,39	5,25	5,17	5,16	5,95	6,17	6,30
5 - LIQUIDEZ (%)								
L1 - Liquidez Total con Posición de Call (%)	49,11	42,90	69,38	69,92	51,69	37,76	43,39	39,19
L8_II - Liquidez Total (%)	48,86	41,66	69,04	68,71	51,69	37,60	43,32	39,06
L9 - Liquidez Inmediata (Disp + Lebacs/ Nobacs x Pases) (%)	29,82	23,38	20,35	23,30	17,05	26,84	31,51	26,70

INFORMACIÓN ADICIONAL

	Dic-2013	Dic-2014	Jun-2015	Set-2015	Dic-2015
Cantidad de cuentas corrientes	1.899	2.659	2.731	2.866	2.866
Cantidad de cuentas de ahorro	46.376	94.202	169.146	197.173	197.173
Cantidad de operaciones a plazo fijo Individuos	4.136	2.715	3.466	4.431	4.400
Cantidad de operaciones a plazo fijo Empresas	76	58	90	99	85
Cantidad de operaciones por préstamos Individuos	104.786	108.832	117.260	118.306	126.613
Cantidad de operaciones por préstamos Empresas	456	799	907	1.001	1.258
Dotación de personal	453	538	525	543	556
Cantidad de titulares por tarjetas de crédito	33.394	37.324	47.428	55.491	65.452
Cantidad de tarjetas de crédito (plásticos)	38.730	42.999	53.329	62.705	70.760
Cantidad de cuentas con tarjetas de débito	185.212	239.595	218.848	224.918	233.777
Cantidad de tarjetas de débito	191.683	210.134	221.854	229.237	235.404
Cantidad de cheques librados por cuentacorrentistas	1.402	147.662	1.660	2.945	1.572
Monto pagado por cheques librados	102.328	3.530.610	138.082	79.684	46.491

PAGO DE REMUNERACIONES MEDIANTE ACREDITACIÓN BANCARIA

	Dic-2013	Dic-2014	Oct-2015	Nov-2015	Dic-2015
Cantidad de Cuentas	65.071	61.565	66.074	66.783	66.962
Cantidad de Empresas	8	8	8	8	8

ESTADO DE SITUACIÓN DE DEUDORES

	Dic-2013	Dic-2014	Oct-2015	Nov-2015	Dic-2015
TOTAL DE FINANCIACIONES Y GARANTIAS OTORGADAS	1.181,4	1.335,5	1.939,5	---	---
Sit.1: En situación normal	98,78%	98,51%	98,45%	---	---
Sit.2: Con seguimiento especial/Riesgo bajo	0,31%	0,38%	0,58%	---	---
Sit.3: Con problemas/Riesgo medio	0,27%	0,36%	0,25%	---	---
Sit.4: Con alto riesgo de insolvencia/Riesgo alto	0,32%	0,48%	0,44%	---	---
Sit.5: Irrecuperable	0,33%	0,26%	0,27%	---	---
Sit.6: Irrecuperable por disposición técnica	---	---	---	---	---
TOTAL GARANTIZADO - Garantías Preferidas A y B	3,71%	6,36%	6,83%	---	---
Sit.1: En situación normal	3,64%	6,33%	6,81%	---	---
Sit.2: Con seguimiento especial/Riesgo bajo	0,06%	---	---	---	---
Sit.3: Con problemas/Riesgo medio	---	0,01%	---	---	---
Sit.4: Con alto riesgo de insolvencia/Riesgo alto	---	0,01%	0,01%	---	---
Sit.5: Irrecuperable	0,01%	0,01%	---	---	---
Sit.6: Irrecuperable por disposición técnica	---	---	---	---	---
TOTAL DE GARANTIAS OTORGADAS	---	---	---	---	---

COMPOSICIÓN DE CARTERA

	Dic-2013	Dic-2014	Oct-2015	Nov-2015	Dic-2015
CARTERA COMERCIAL					
Monto	74,8	168,8	212,7	---	---
% sobre Financiaciones	6,33%	12,64%	10,97%	---	---
Garantías otorgadas	---	---	---	---	---
Total Garantizado - Garantías Preferidas A y B	1,42%	2,22%	3,39%	---	---
CARTERA DE CONSUMO O VIVIENDA					
Monto	1.006,5	1.023,8	1.552,6	---	---
% sobre Financiaciones	85,20%	76,66%	80,05%	---	---
Garantías otorgadas	---	---	---	---	---
Total Garantizado - Garantías Preferidas A y B	0,08%	---	1,10%	---	---
CARTERA COMERCIAL ASIMILABLE A CONSUMO					
Monto	100,1	142,9	174,2	---	---
% sobre Financiaciones	8,47%	10,70%	8,98%	---	---
Garantías otorgadas	---	---	---	---	---
Total Garantizado - Garantías Preferidas A y B	2,21%	4,13%	2,34%	---	---
Previsiones por riesgo de incobrabilidad constituídas	18,5	21,3	30,6	---	---

00007 - BANCO DE GALICIA Y BUENOS AIRES S.A.
CUIT: 30-50000173-5
Casa Matriz - TTE. GRAL. JUAN D. PERON 415 - CAPITAL FEDERAL - 011-6329-0000 - Fax: 4329-6100
Web: WWW.BANCOGALICIA.COM - Mail: RELACIONESINSTITUCIONALES@BANCOGALICIA.COM.AR
Responsable de at. al usuario de serv. financ.: ADRIANA PRILLO - Mail: bancogalicia@bancogalicia.com.ar
Asociado a: ADEBA
Bancos Locales de Capital Nacional

NÓMINA DE DIRECTIVOS

PRESIDENTE	GRINENCO SERGIO
VICEPRESIDENTE	GUTIERREZ PABLO
GERENTE GENERAL	LLAMBIAS DANIEL ANTONIO
SINDICO TITULAR	CORIZZO NORBERTO DANIEL
SINDICO TITULAR	GARDA OLACIREGUI ENRIQUE MARIANO
SINDICO TITULAR	DIAZ LUIS ALBERTO



NÓMINA DE ACCIONISTAS

Apellido y Nombre/Razón Social	Capital	Votos
GRUPO FINANCIERO GALICIA S A	100,00%	100,00%

AUDITORES EXTERNOS E INTERNOS

AUDITOR EXTERNO	MIGNONE, SANTIAGO JOSE	Desde: 01/01/2014	Estudio: PRICE WATERHOUSE & CO. S.R.L.
SOCIO RESP.	MIGNONE, SANTIAGO JOSE		
AUDITOR INTERNO	SEVERINI, OMAR		

LOCALIZACIÓN EN EL PAÍS DE:

	Filiales				Cajeros			Otras Dependencias		
	Hab.	Aut.	Solic.	Total	Hab.	Solic.	Total	Hab.	Solic.	Total
CAPITAL FEDERAL	85	0	1	86	390	14	404	50	0	50
BUENOS AIRES	100	0	3	103	488	8	496	127	0	127
CATAMARCA	1	0	0	1	4	0	4	0	0	0
CORDOBA	15	0	0	15	61	0	61	6	0	6
CORRIENTES	2	0	0	2	11	1	12	1	0	1
CHACO	1	0	0	1	4	0	4	1	0	1
CHUBUT	5	0	0	5	22	0	22	0	0	0
ENTRE RIOS	4	0	0	4	12	2	14	4	0	4
FORMOSA	1	0	0	1	2	0	2	1	0	1
JUJUY	1	0	0	1	2	0	2	0	0	0
LA PAMPA	2	0	0	2	5	0	5	0	0	0
LA RIOJA	1	0	0	1	3	0	3	0	0	0
MENDOZA	9	0	0	9	29	1	30	7	0	7
MISIONES	2	0	0	2	6	0	6	1	0	1
NEUQUEN	1	1	1	3	6	2	8	0	0	0
RIO NEGRO	3	0	0	3	12	0	12	0	0	0
SALTA	1	0	0	1	6	0	6	0	0	0
SAN JUAN	1	0	0	1	3	0	3	1	0	1
SAN LUIS	2	0	0	2	9	0	9	2	0	2
SANTA CRUZ	1	0	0	1	5	0	5	0	0	0
SANTA FE	16	0	0	16	49	1	50	8	0	8
SANTIAGO DEL ESTERO	1	0	0	1	3	0	3	0	0	0
TUCUMAN	3	0	0	3	25	0	25	2	0	2
TIERRA DEL FUEGO	2	0	0	2	9	0	9	0	0	0
TOTAL	**260**	**1**	**5**	**266**	**1166**	**29**	**1195**	**211**	**0**	**211**

LOCALIZACIÓN EN EL EXTERIOR DE:

	Filiales	Of. de Repres.
ISLAS CAIMANES	1	0
TOTAL	**1**	**0**

EVOLUCIÓN DE ESTADOS CONTABLES (en millones) **MES DE CIERRE: Diciembre**

	Dic-2013 (2)	Dic-2014 (2)	Oct-2015	Nov-2015	Dic-2015 (1)
ACTIVO	69.000,2	88.745,9	119.471,5	127.071,6	138.712,1
Disponibilidades	12.041,5	16.373,1	15.847,3	17.974,9	30.142,2
Títulos Públicos y Privados	3.898,7	9.230,6	16.042,1	17.396,5	14.424,0
Préstamos	41.141,1	49.034,9	66.933,0	68.950,2	75.204,7
Sector Público no Financiero	0,2	0,1	0,1	0,1	0,2
Sector Financiero	752,8	192,5	590,0	778,1	850,7
Sector Privado no Financiero y Residentes en el Ext.	41.403,7	50.171,6	68.104,1	69.961,2	76.123,5
Adelantos	3.361,3	3.999,7	7.751,6	6.501,2	8.680,1
Doc a sola firma, descont. y comprados	13.671,7	16.577,6	22.122,2	22.331,6	23.041,8
Hipotecarios	1.803,4	1.661,1	1.928,4	2.028,4	2.098,8
Prendarios	480,7	500,0	477,3	500,0	486,9
Personales	4.902,2	4.815,0	5.783,6	6.111,1	6.310,8
Otros	16.481,9	21.757,4	28.847,8	31.234,3	34.157,4
Intereses y dif. cotiz. deveng. a cobrar	702,5	860,8	1.193,1	1.254,6	1.347,7
Previsiones	-1.015,7	-1.329,4	-1.761,1	-1.789,2	-1.769,7
Otros Cred.por Interm.Finan.	4.722,2	5.470,2	9.463,7	11.146,1	7.359,9
Montos a cobrar por ventas contado a liq. y a término	213,6	235,3	3.379,7	4.736,6	290,8
Otros	4.508,6	5.235,0	6.084,0	6.409,5	7.069,1
Bienes en Locación Financiera	1.154,1	1.070,3	1.240,0	1.210,1	1.204,1
Part. en otras Sociedades	2.858,9	3.554,0	4.485,9	4.550,5	4.847,0
En entidades financieras	834,2	1.043,6	1.153,4	1.131,7	1.218,9
Otras	2.024,7	2.510,4	3.332,5	3.418,8	3.628,1
Créditos Diversos	550,5	740,2	1.527,9	1.837,2	1.377,3
Bienes de Uso	1.216,3	1.347,2	1.551,6	1.543,8	1.560,9
Bienes Diversos	225,6	397,2	717,8	757,3	790,8
Bienes Intangibles	1.188,6	1.517,7	1.653,6	1.683,4	1.746,2
Filiales en el Exterior	---	---	---	---	---
Partidas Pend. de Imputación	2,7	10,6	8,6	21,6	54,8
PASIVO	62.259,3	78.846,7	106.361,4	113.646,5	124.900,0
Depósitos	50.897,3	63.778,2	83.785,7	88.299,4	99.657,0
Sector Público no financiero	1.706,2	1.674,5	666,9	828,2	630,4
Sector Financiero	22,1	34,6	22,2	102,4	27,0
Sector Privado no Financiero y Residentes en el Ext.	49.168,9	62.069,1	83.096,6	87.368,8	98.999,6
Cuentas corrientes	12.094,8	15.521,7	18.247,4	20.087,8	19.219,9
Caja de ahorros	11.705,2	16.692,2	21.501,7	22.050,0	27.153,6
Plazo fijo e inversiones a plazo	24.478,4	28.907,0	41.942,0	43.639,6	51.062,1
Otros	484,9	451,3	696,6	778,5	624,9
Intereses y dif. cotiz. deveng. a pagar	405,6	496,8	708,9	813,0	939,1
Otras Oblig.por Intermed. Financ.	7.933,4	10.706,2	17.386,3	19.835,5	18.992,3
Obligaciones Negociables	1.985,0	2.608,3	2.991,9	2.930,8	3.964,6
Líneas de Créditos del Exterior	823,9	871,7	1.277,7	1.255,5	2.100,9
Montos a pagar por compras contado a liq. y a término	396,1	253,2	1.217,5	1.193,1	1.908,5
Otras	4.728,3	6.973,0	11.899,1	14.456,1	11.018,4
Obligaciones Diversas	1.526,8	2.022,5	2.420,9	2.649,1	2.536,3
Previsiones	241,5	255,7	395,5	418,2	379,8
Partidas Pendientes de Imputación	4,1	18,4	10,2	16,0	34,1
Obligaciones Subordinadas	1.656,3	2.065,8	2.362,8	2.428,3	3.300,5
PATRIMONIO NETO	6.740,8	9.899,3	13.110,1	13.425,1	13.812,2
Capital, Aportes y Reservas	4.904,0	6.740,8	9.899,3	9.899,3	9.899,3
Resultados no asignados	1.836,9	3.158,4	3.210,8	3.525,9	3.912,9
RESULTADOS ACUMULADOS	1.836,9	3.158,4	3.210,8	3.525,9	3.912,9
Ingresos financieros	9.222,6	14.657,3	15.251,4	17.226,3	19.443,7
Por Intereses	8.282,5	12.775,0	13.980,0	15.615,9	17.420,1
Otros Ingresos Financieros	940,1	1.882,3	1.271,4	1.610,4	2.023,7
Egresos financieros	-4.812,5	-8.148,7	-8.682,2	-9.781,8	-11.109,4
Por Intereses	-4.021,7	-6.985,1	-7.259,8	-8.165,4	-9.291,1
Otros Egresos Financieros	-790,8	-1.163,7	-1.422,4	-1.616,4	-1.818,3
Cargo por incobrabilidad	-820,6	-1.265,4	-852,6	-910,8	-1.061,0
Ingresos por servicios	3.880,3	5.186,4	5.929,4	6.606,3	7.363,0
Egresos por servicios	-1.871,6	-2.224,4	-2.511,7	-2.848,8	-3.190,5
Gastos de administración	-3.961,6	-4.981,3	-5.887,7	-6.652,8	-7.394,1
Créditos recuperados	138,7	78,1	60,1	66,3	79,4
Otros	735,7	1.151,4	1.165,2	1.233,2	1.303,7
Impuesto a las ganancias	-674,0	-1.295,0	-1.261,0	-1.412,0	-1.522,0
CUENTAS DE ORDEN					
Créditos irrecuperables en Cuentas de Orden	619,6	1.126,3	1.069,5	1.074,5	1.151,8
Contingentes acreedoras	19.164,9	21.146,1	26.947,7	28.628,5	30.194,5
De Control acreedoras	46.684,3	68.506,3	96.693,6	107.087,3	114.829,9
De Derivados acreedoras	16.825,0	12.725,8	37.729,1	39.489,3	46.669,2
De Actividad fiduciaria acreedoras	6.136,5	6.364,5	6.414,9	6.391,5	6.926,4
Contingentes deudoras	19.164,9	21.146,1	26.947,7	28.628,5	30.194,5
De Control deudoras	46.064,7	67.380,0	95.624,1	106.012,8	113.678,1
De Derivados deudoras	16.825,0	12.725,8	37.729,1	39.489,3	46.669,2
De Actividad fiduciaria deudoras	6.136,5	6.364,5	6.414,9	6.391,5	6.926,4
Importe a netear de operac. y pases, a término y contado a liq.	447,0	368,5	4.559,8	5.979,5	920,9

INF.AUD.:(1) Favor.s/salvedades - (2) Favor.c/salv.det.valuación

INDICADORES

	Dic-2013	Dic-2014	Oct-2015	Nov-2015	Dic-2015	G.Instit.	10 Primeros	Sistema
1 - CAPITAL (%)								
C1 - Apalancamiento (en veces)	9,17	7,93	7,77	8,02	8,98	6,71	7,22	7,00
C2 - Pérdida Potencial de Cartera en Situación 2 a 6 (%)	5,35	3,35	0,96	2,21	1,67	1,10	-0,51	0,94
C3 - Pérdida Potencial de Cartera en Situación 3 a 6 (%)	-3,80	-5,29	-5,03	-4,14	-4,38	-3,06	-4,61	-3,21
2 - ACTIVOS (%)								
A9 - Total Cartera Irregular / Total Financiaciones (%)	1,65	1,53	1,55	1,67	1,42	1,69	1,13	1,42
A11 - Cartera Irregular Sector Privado (%)	1,69	1,54	1,57	1,69	1,44	1,73	1,16	1,57
A12 - Participación Cartera Comercial Sector Privado (%)	62,45	62,35	59,85	58,82	59,94	52,54	58,21	61,87
A13 - Participación Cartera Consumo Sector Privado (%)	37,55	37,65	40,15	41,18	40,06	47,61	42,20	39,75
A14 - Previsiones sobre Cartera Irregular Total (%)	125,10	147,62	146,58	135,11	140,87	137,50	179,29	148,22
A16 - Cartera Irregular Consumo Sector Privado (%)	3,09	2,95	2,49	2,49	2,26	2,40	1,78	2,30
A17 - Cartera Irregular Comercial Sector Privado (%)	0,85	0,69	0,95	1,13	0,90	1,12	0,70	1,07
A21 - Posición de Previsiones Mínimas (%)	23,06	40,54	23,88	17,54	18,51	27,87	34,42	33,17
AG3 - Importancia de cartera vencida del Sector Privado (%)	1,24	1,06	1,20	1,29	1,04	1,03	0,83	1,09
AG29 - Disponibilidades / Activo Neteado (%)	17,57	18,53	13,79	14,84	21,88	18,89	21,63	19,11
3 - EFICIENCIA								
E1 - Absorción de Gastos de Ad. con Volúmen de Negocio (%)	4,31	4,42	4,50	4,52	4,24	5,93	5,25	5,05
E2 - Margen de rentabilidad operat./Gastos de Estructura (%)	41,31	64,72	56,12	56,02	54,80	50,21	65,09	73,89
E4 - Depósitos por Empleado (en millones de pesos)	9,20	11,90	15,04	15,84	17,88	10,24	12,21	12,46
E5 - Financiaciones por Empleado (en millones de pesos)	7,55	9,30	12,22	12,58	13,69	7,45	9,16	8,30
4 - RENTABILIDAD (%)								
R1 - Rendimiento Anual del Patrimonio (ROE) (%)	33,57	40,00	36,23	35,79	34,71	34,01	33,46	33,73
R2 - Rendimiento Ordinario del Patrimonio (%)	29,91	40,83	35,80	36,34	35,94	35,29	42,50	44,82
R8 - Tasa Implicita Préstamos Totales (%)	20,95	24,62	23,72	23,66	23,66	27,20	24,73	24,20
R9 - Tasa Implicita Depósitos Totales (%)	8,37	11,29	10,86	10,99	11,22	10,89	9,90	8,93
R17 - Gastos en Personal / Gastos de Administración (%)	51,68	50,22	48,15	48,91	48,68	53,55	52,08	58,93
RG1 - Retorno sobre Activos (ROA) (%)	3,12	4,01	3,91	3,86	3,70	4,38	4,26	4,24
RG2 - Ingresos Financieros Netos / Activo Neteado (%)	7,50	8,27	7,76	7,91	7,89	10,45	10,47	10,76
RG3 - Cargos por Incobrabilidad / Activo Neteado (%)	1,40	1,61	1,01	0,97	1,00	1,02	0,95	0,85
RG4 - Ingresos Netos por Servicios / Activo Neteado (%)	3,42	3,76	4,00	3,97	3,95	4,16	4,19	3,34
RG5 - Gastos de Administración / Activo Neteado (%)	6,74	6,33	6,88	6,99	7,00	9,05	8,31	7,62
RG15 - Retorno / Activos (ROA) antes del Imp. De Gcias. (%)	4,27	5,66	5,33	5,35	5,15	5,95	6,17	6,30
5 - LIQUIDEZ (%)								
L1 - Liquidez Total con Posición de Call (%)	27,12	34,48	32,50	34,56	38,24	37,76	43,39	39,19
L8_II - Liquidez Total (%)	26,81	34,49	32,46	34,51	38,24	37,60	43,32	39,06
L9 - Liquidez Inmediata (Disp + Lebacs/ Nobacs x Pases) (%)	23,66	25,67	21,98	24,83	30,25	26,84	31,51	26,70

INFORMACIÓN ADICIONAL

	Dic-2013	Dic-2014	Jun-2015	Set-2015	Dic-2015
Cantidad de cuentas corrientes	549.319	515.710	508.610	508.649	509.892
Cantidad de cuentas de ahorro	1.906.974	2.170.489	2.301.356	2.471.173	2.797.675
Cantidad de operaciones a plazo fijo Individuos	152.812	152.620	184.379	198.839	207.246
Cantidad de operaciones a plazo fijo Empresas	5.167	4.359	5.157	5.884	6.098
Cantidad de operaciones por préstamos Individuos	3.732.957	3.568.157	3.867.924	4.103.870	4.304.836
Cantidad de operaciones por préstamos Empresas	182.526	164.661	174.863	187.491	185.379
Dotación de personal	5.487	5.374	5.479	5.522	5.573
Cantidad de titulares por tarjetas de crédito	2.466.880	2.535.678	2.738.546	2.871.932	3.016.776
Cantidad de tarjetas de crédito (plásticos)	4.547.824	5.051.766	5.499.675	5.785.264	6.124.253
Cantidad de cuentas con tarjetas de débito	2.289.591	2.473.002	2.552.837	2.727.501	2.895.958
Cantidad de tarjetas de débito	2.376.143	2.297.741	2.445.619	2.633.244	2.791.116
Cantidad de cheques librados por cuentacorrentistas	3.337.265	3.261.998	3.179.158	3.227.711	3.266.938
Monto pagado por cheques librados	70.029.814	86.959.209	98.262.455	104.999.030	109.850.453

PAGO DE REMUNERACIONES MEDIANTE ACREDITACIÓN BANCARIA

	Dic-2013	Dic-2014	Oct-2015	Nov-2015	Dic-2015
Cantidad de Cuentas	1.202.591	1.245.484	1.279.597	1.280.622	1.288.780
Cantidad de Empresas	31.944	35.561	37.724	38.021	38.497

ESTADO DE SITUACIÓN DE DEUDORES

	Dic-2013	Dic-2014	Oct-2015	Nov-2015	Dic-2015
TOTAL DE FINANCIACIONES Y GARANTIAS OTORGADAS	50.903,5	60.926,9	79.830,1	82.940,5	91.450,3
Sit.1: En situación normal	97,35%	97,28%	97,59%	97,43%	97,79%
Sit.2: Con seguimiento especial/Riesgo bajo	1,00%	1,19%	0,86%	0,90%	0,80%
Sit.3: Con problemas/Riesgo medio	0,63%	0,50%	0,41%	0,45%	0,48%
Sit.4: Con alto riesgo de insolvencia/Riesgo alto	0,76%	0,86%	0,60%	0,59%	0,51%
Sit.5: Irrecuperable	0,26%	0,17%	0,54%	0,63%	0,43%
Sit.6: Irrecuperable por disposición técnica	---	---	---	---	---
TOTAL GARANTIZADO - Garantías Preferidas A y B	6,86%	6,29%	5,12%	4,99%	4,65%
Sit.1: En situación normal	6,72%	6,06%	4,90%	4,76%	4,44%
Sit.2: Con seguimiento especial/Riesgo bajo	0,06%	0,13%	0,14%	0,12%	0,09%
Sit.3: Con problemas/Riesgo medio	0,04%	0,02%	0,02%	0,05%	0,07%
Sit.4: Con alto riesgo de insolvencia/Riesgo alto	0,02%	0,06%	0,03%	0,03%	0,03%
Sit.5: Irrecuperable	0,01%	0,01%	0,02%	0,03%	0,02%
Sit.6: Irrecuperable por disposición técnica	---	---	---	---	---
TOTAL DE GARANTIAS OTORGADAS	11,69%	12,31%	10,03%	10,81%	10,78%

COMPOSICIÓN DE CARTERA

	Dic-2013	Dic-2014	Oct-2015	Nov-2015	Dic-2015
CARTERA COMERCIAL					
Monto	26.363,7	28.660,2	37.095,8	37.672,8	43.631,4
% sobre Financiaciones	51,79%	47,04%	46,47%	45,42%	47,71%
Garantías otorgadas	7,19%	7,61%	6,06%	6,92%	7,13%
Total Garantizado - Garantías Preferidas A y B	4,89%	4,21%	3,56%	3,52%	3,36%
CARTERA DE CONSUMO O VIVIENDA					
Monto	18.644,8	22.715,4	31.608,5	33.648,9	35.936,9
% sobre Financiaciones	36,63%	37,28%	39,59%	40,57%	39,30%
Garantías otorgadas	3,03%	2,78%	2,29%	2,24%	2,10%
Total Garantizado - Garantías Preferidas A y B	0,93%	0,68%	0,55%	0,54%	0,50%
CARTERA COMERCIAL ASIMILABLE A CONSUMO					
Monto	5.895,0	9.551,3	11.125,9	11.618,8	11.882,1
% sobre Financiaciones	11,58%	15,68%	13,94%	14,01%	12,99%
Garantías otorgadas	1,47%	1,92%	1,68%	1,65%	1,55%
Total Garantizado - Garantías Preferidas A y B	1,04%	1,40%	1,01%	0,93%	0,79%
Previsiones por riesgo de incobrabilidad constituídas	1.051,4	1.365,9	1.802,6	1.832,0	1.823,5

00300 - BANCO DE INVERSION Y COMERCIO EXTERIOR S.A.
CUIT: 30-65112908-3
Casa Central - 25 DE MAYO 526/32 - CAPITAL FEDERAL - 011-4313-9546 - Fax: 4311-5596
Web: WWW.BICE.COM.AR - Mail: CONSULTASYRECLAMOS@BICE.COM.AR
Responsable de at. al usuario de serv. financ.: AGUIRRE, LUIS M. - Mail: reclamos@bice.com.ar
Asociado a: ABAPPRA
Bancos Públicos

NÓMINA DE DIRECTIVOS

PRESIDENTE	PASTRANA FEDERICO
VICEPRESIDENTE	BRITOS GASTON LEANDRO
GERENTE GENERAL	RATTI MARCO ANDREA
SINDICO TITULAR	GROPPO ALFREDO HECTOR
SINDICO TITULAR	VICENTE SOUTULLO NORMA MABEL
SINDICO TITULAR	LARIGUET MIRIAM ROSA



NÓMINA DE ACCIONISTAS

Apellido y Nombre/Razón Social	Capital	Votos
BCO NACION ARG USUFRACTARIO MINIST ECONOMIA Y PROD	64,89%	64,89%
ESTADO NACIONAL MINIST DE ECONOMIA Y PRODUCCION	33,73%	33,73%
BANCO DE LA NACION ARGENTINA	1,38%	1,38%

AUDITORES EXTERNOS E INTERNOS

AUDITOR EXTERNO	ETCHEVERRY, LEONARDO HUMBERTO	Desde: 01/01/2012	Estudio: AUDITORIA GENERAL DE LA NACION
AUDITOR EXTERNO	RODRIGUEZ, NORBERTO NESTOR	Desde: 01/05/2013	Estudio: PRICE WATERHOUSE & CO. S.R.L.
SOCIO RESP.	TRAMA, MARCELO ALEJANDRO		
AUDITOR INTERNO	MERLO, ADRIANA		

LOCALIZACIÓN EN EL PAÍS DE:

	Filiales				Cajeros			Otras Dependencias		
	Hab.	Aut.	Solic.	Total	Hab.	Solic.	Total	Hab.	Solic.	Total
CAPITAL FEDERAL	2	0	0	2	0	0	0	0	0	0
CORDOBA	0	0	0	0	0	0	0	1	0	1
CHACO	0	0	0	0	0	0	0	1	0	1
ENTRE RIOS	0	0	0	0	0	0	0	1	0	1
MENDOZA	0	0	0	0	0	0	0	1	0	1
NEUQUEN	0	0	0	0	0	0	0	1	0	1
SALTA	0	0	0	0	0	0	0	1	0	1
SAN JUAN	0	0	0	0	0	0	0	1	0	1
SANTA FE	0	0	0	0	0	0	0	1	0	1
TUCUMAN	0	0	0	0	0	0	0	2	0	2
TOTAL	**2**	**0**	**0**	**2**	**0**	**0**	**0**	**10**	**0**	**10**

EVOLUCIÓN DE ESTADOS CONTABLES (en millones) **MES DE CIERRE: Diciembre**

	Dic-2013 (5)	Dic-2014 (2)	Oct-2015	Nov-2015	Dic-2015 (2)
ACTIVO	**4.711,1**	**5.465,2**	**6.380,9**	**6.565,1**	**6.880,0**
Disponibilidades	**601,1**	**290,0**	**133,2**	**195,1**	**378,9**
Títulos Públicos y Privados	**486,9**	**1.125,9**	**1.381,0**	**1.363,3**	**1.364,6**
Préstamos	**2.667,4**	**2.849,6**	**3.448,8**	**3.395,0**	**3.735,3**
Sector Público no Financiero	97,1	76,9	71,6	88,1	102,1
Sector Financiero	309,0	274,9	292,7	289,1	301,7
Sector Privado no Financiero y Residentes en el Ext.	2.298,8	2.555,2	3.165,3	3.098,1	3.442,8
Adelantos	---	---	---	---	---
Doc a sola firma, descont. y comprados	1.173,8	1.316,9	1.826,0	1.731,0	1.946,1
Hipotecarios	1.089,4	1.196,2	1.294,1	1.324,6	1.446,9
Prendarios	17,6	15,8	12,7	13,9	16,0
Personales	---	---	---	---	---
Otros	---	---	---	---	---
Intereses y dif. cotiz. deveng. a cobrar	18,1	26,3	32,5	28,6	33,9
Previsiones	-37,4	-57,3	-80,7	-80,4	-111,4
Otros Cred.por Interm.Finan.	**543,6**	**632,3**	**828,0**	**1.003,8**	**619,2**
Montos a cobrar por ventas contado a liq. y a término	---	85,3	414,8	593,9	195,6
Otros	543,6	547,0	413,2	410,0	423,6
Bienes en Locación Financiera	---	---	---	---	---
Part. en otras Sociedades	**318,7**	**438,2**	**475,3**	**479,8**	**639,6**
En entidades financieras	---	---	---	---	---
Otras	318,7	438,2	475,3	479,8	639,6
Créditos Diversos	**87,3**	**118,3**	**103,1**	**116,7**	**130,5**
Bienes de Uso	**5,0**	**5,5**	**5,4**	**5,3**	**5,6**
Bienes Diversos	**0,3**	**3,9**	**5,0**	**4,9**	**4,9**
Bienes Intangibles	**0,7**	**1,3**	**0,9**	**1,0**	**1,2**
Filiales en el Exterior	---	---	---	---	---
Partidas Pend. de Imputación	**0,1**	**0,2**	**0,1**	**0,1**	**0,3**
PASIVO	**2.100,0**	**2.428,2**	**3.046,2**	**3.176,3**	**3.360,6**
Depósitos	**702,7**	**841,8**	**1.132,7**	**1.146,4**	**1.314,3**
Sector Público no financiero	388,2	404,5	643,3	648,6	649,3
Sector Financiero	---	---	---	---	---
Sector Privado no Financiero y Residentes en el Ext.	314,5	437,3	489,4	497,8	665,0
Cuentas corrientes	---	---	---	---	---
Caja de ahorros	---	---	---	---	---
Plazo fijo e inversiones a plazo	313,2	434,2	481,3	487,8	660,4
Otros	---	---	---	---	---
Intereses y dif. cotiz. deveng. a pagar	1,2	3,1	8,1	10,1	4,6
Otras Oblig.por Intermed. Financ.	**1.206,0**	**1.388,2**	**1.689,3**	**1.776,4**	**1.803,4**
Obligaciones Negociables	---	---	---	---	---
Líneas de Créditos del Exterior	874,9	1.004,0	994,8	912,7	1.327,8
Montos a pagar por compras contado a liq. y a término	---	---	---	---	---
Otras	331,1	384,2	694,4	863,7	475,6
Obligaciones Diversas	**165,1**	**170,8**	**195,1**	**224,2**	**213,5**
Previsiones	**26,1**	**27,5**	**29,1**	**29,2**	**29,4**
Partidas Pendientes de Imputación	---	---	---	---	---
Obligaciones Subordinadas	---	---	---	---	---
PATRIMONIO NETO	**2.611,1**	**3.037,0**	**3.334,7**	**3.388,8**	**3.519,4**
Capital, Aportes y Reservas	**2.053,3**	**2.611,1**	**3.037,0**	**3.037,0**	**3.037,0**
Resultados no asignados	**557,8**	**425,9**	**297,7**	**351,8**	**482,4**
RESULTADOS ACUMULADOS	**333,5**	**425,9**	**297,7**	**351,8**	**482,4**
Ingresos financieros	**694,3**	**903,0**	**828,9**	**946,6**	**1.150,1**
Por Intereses	320,0	521,5	543,3	612,5	676,1
Otros Ingresos Financieros	374,3	381,5	285,6	334,1	474,0
Egresos financieros	**-125,2**	**-188,7**	**-206,9**	**-229,1**	**-254,0**
Por Intereses	-98,8	-150,6	-169,9	-188,3	-208,2
Otros Egresos Financieros	-26,4	-38,1	-36,9	-40,9	-45,8
Cargo por incobrabilidad	**-22,3**	**-32,7**	**-65,1**	**-66,4**	**-122,0**
Ingresos por servicios	**30,1**	**23,8**	**33,6**	**36,0**	**38,3**
Egresos por servicios	**-3,8**	**-5,2**	**-5,4**	**-5,9**	**-6,2**
Gastos de administración	**-131,4**	**-170,6**	**-180,2**	**-198,2**	**-221,0**
Créditos recuperados	---	**0,1**	---	---	---
Otros	**27,5**	**36,9**	**60,1**	**62,4**	**71,7**
Impuesto a las ganancias	**-135,5**	**-140,7**	**-167,4**	**-193,6**	**-174,5**
CUENTAS DE ORDEN					
Créditos irrecuperables en Cuentas de Orden	**85,7**	**94,8**	**77,9**	**78,7**	**92,5**
Contingentes acreedoras	**8.569,6**	**10.379,6**	**11.326,5**	**11.929,3**	**15.077,5**
De Control acreedoras	**7.813,3**	**1.442,8**	**1.486,7**	**1.534,0**	**1.352,6**
De Derivados acreedoras	**103,2**	**74,2**	**23,9**	**16,6**	**12,7**
De Actividad fiduciaria acreedoras	**11.525,3**	**20.582,2**	**21.868,1**	**22.511,7**	**23.434,8**
Contingentes deudoras	**8.569,6**	**10.379,6**	**11.326,5**	**11.929,3**	**15.077,5**
De Control deudoras	**7.727,6**	**1.347,9**	**1.408,8**	**1.455,3**	**1.260,1**
De Derivados deudoras	**103,2**	**74,2**	**23,9**	**16,6**	**12,7**
De Actividad fiduciaria deudoras	**11.525,3**	**20.582,2**	**21.868,1**	**22.511,7**	**23.434,8**
Importe a netear de operac. y pases, a término y contado a liq.	---	**85,2**	**414,4**	**593,0**	**195,3**

INF.AUD.:(2) Favor.c/salv.det.valuación - (5) Favor.c/salv.indet.incert.h.futuros

INDICADORES

	Dic-2013	Dic-2014	Oct-2015	Nov-2015	Dic-2015	G.Instit.	10 Primeros	Sistema
1 - CAPITAL (%)								
C1 - Apalancamiento (en veces)	0,80	0,77	0,79	0,76	0,90	7,73	7,22	7,00
C2 - Pérdida Potencial de Cartera en Situación 2 a 6 (%)	0,08	1,70	0,42	0,42	-1,00	1,18	-0,51	0,94
C3 - Pérdida Potencial de Cartera en Situación 3 a 6 (%)	-0,79	-0,10	0,05	0,08	-1,26	-2,67	-4,61	-3,21
2 - ACTIVOS (%)								
A9 - Total Cartera Irregular / Total Financiaciones (%)	0,58	1,90	2,99	3,07	3,65	1,27	1,13	1,42
A11 - Cartera Irregular Sector Privado (%)	0,70	2,33	3,58	3,75	4,46	1,60	1,16	1,57
A12 - Participación Cartera Comercial Sector Privado (%)	104,71	108,36	107,91	109,64	109,57	73,83	58,21	61,87
A13 - Participación Cartera Consumo Sector Privado (%)	---	---	---	---	---	30,22	42,20	39,75
A14 - Previsiones sobre Cartera Irregular Total (%)	220,93	105,36	98,44	97,68	130,69	145,06	179,29	148,22
A16 - Cartera Irregular Consumo Sector Privado (%)	---	---	---	---	---	1,75	1,78	2,30
A17 - Cartera Irregular Comercial Sector Privado (%)	0,67	2,15	3,32	3,42	4,07	1,45	0,70	1,07
A21 - Posición de Previsiones Mínimas (%)	0,18	23,94	38,31	39,23	73,79	36,06	34,42	33,17
AG3 - Importancia de cartera vencida del Sector Privado (%)	0,63	0,79	3,49	3,66	4,37	1,10	0,83	1,09
AG29 - Disponibilidades / Activo Neteado (%)	12,76	5,39	2,23	3,27	5,67	16,99	21,63	19,11
3 - EFICIENCIA								
E1 - Absorción de Gastos de Ad. con Volúmen de Negocio (%)	3,90	4,62	4,65	4,78	4,35	3,99	5,25	5,05
E2 - Margen de rentabilidad operat./Gastos de Estructura (%)	336,00	310,50	191,96	210,35	264,83	99,77	65,09	73,89
E4 - Depósitos por Empleado (en millones de pesos)	2,59	3,11	4,09	4,12	4,82	15,18	12,21	12,46
E5 - Financiaciones por Empleado (en millones de pesos)	10,12	10,93	13,07	12,88	14,30	8,20	9,16	8,30
4 - RENTABILIDAD (%)								
R1 - Rendimiento Anual del Patrimonio (ROE) (%)	14,59	15,05	10,92	11,65	15,27	35,92	33,46	33,73
R2 - Rendimiento Ordinario del Patrimonio (%)	19,31	18,71	13,16	14,58	18,52	53,29	42,50	44,82
R8 - Tasa Implicita Préstamos Totales (%)	12,25	14,36	13,32	13,41	13,53	20,59	24,73	24,20
R9 - Tasa Implicita Depósitos Totales (%)	8,57	10,90	13,39	13,50	13,45	7,61	9,90	8,93
R17 - Gastos en Personal / Gastos de Administración (%)	61,96	64,05	66,70	66,86	66,82	73,62	52,08	58,93
RG1 - Retorno sobre Activos (ROA) (%)	7,63	8,10	5,95	6,34	8,23	3,96	4,26	4,24
RG2 - Ingresos Financieros Netos / Activo Neteado (%)	13,01	13,58	11,73	12,60	15,29	10,24	10,47	10,76
RG3 - Cargos por Incobrabilidad / Activo Neteado (%)	0,51	0,62	1,36	1,43	2,08	0,52	0,95	0,85
RG4 - Ingresos Netos por Servicios / Activo Neteado (%)	0,60	0,35	0,53	0,55	0,55	2,04	4,19	3,34
RG5 - Gastos de Administración / Activo Neteado (%)	3,00	3,24	3,73	3,78	3,77	5,88	8,31	7,62
RG15 - Retorno / Activos (ROA) antes del Imp. De Gcias. (%)	10,73	10,77	8,42	8,97	11,21	6,12	6,17	6,30
5 - LIQUIDEZ (%)								
L1 - Liquidez Total con Posición de Call (%)	153,00	124,59	131,90	134,15	126,61	34,37	43,39	39,19
L8_II - Liquidez Total (%)	153,00	124,59	131,90	134,15	126,61	34,33	43,32	39,06
L9 - Liquidez Inmediata (Disp + Lebacs/ Nobacs x Pases) (%)	85,54	44,57	44,53	54,54	43,66	21,15	31,51	26,70

INFORMACIÓN ADICIONAL

	Dic-2013	Dic-2014	Jun-2015	Set-2015	Dic-2015
Cantidad de cuentas corrientes	---	---	---	---	---
Cantidad de cuentas de ahorro	---	---	---	---	---
Cantidad de operaciones a plazo fijo Individuos	---	---	---	---	---
Cantidad de operaciones a plazo fijo Empresas	50	48	54	52	51
Cantidad de operaciones por préstamos Individuos	75	99	98	97	97
Cantidad de operaciones por préstamos Empresas	1.664	1.736	1.853	1.889	1.971
Dotación de personal	265	263	267	267	266
Cantidad de titulares por tarjetas de crédito	---	---	---	---	---
Cantidad de tarjetas de crédito (plásticos)	---	---	---	---	---
Cantidad de cuentas con tarjetas de débito	---	---	---	---	---
Cantidad de tarjetas de débito	---	---	---	---	---
Cantidad de cheques librados por cuentacorrentistas	---	---	---	---	---
Monto pagado por cheques librados	---	---	---	---	---

PAGO DE REMUNERACIONES MEDIANTE ACREDITACIÓN BANCARIA

	Dic-2013	Dic-2014	Oct-2015	Nov-2015	Dic-2015
Cantidad de Cuentas	---	---	---	---	---
Cantidad de Empresas	---	---	---	---	---

ESTADO DE SITUACIÓN DE DEUDORES

	Dic-2013	Dic-2014	Oct-2015	Nov-2015	Dic-2015
TOTAL DE FINANCIACIONES Y GARANTIAS OTORGADAS	2.982,6	3.117,6	3.715,3	3.653,3	3.964,5
Sit.1: En situación normal	98,66%	96,35%	96,69%	96,61%	96,11%
Sit.2: Con seguimiento especial/Riesgo bajo	0,77%	1,76%	0,33%	0,32%	0,24%
Sit.3: Con problemas/Riesgo medio	0,04%	1,11%	1,22%	1,25%	0,07%
Sit.4: Con alto riesgo de insolvencia/Riesgo alto	0,01%	0,32%	1,18%	1,22%	2,97%
Sit.5: Irrecuperable	0,52%	0,46%	0,59%	0,60%	0,62%
Sit.6: Irrecuperable por disposición técnica	---	---	---	---	---
TOTAL GARANTIZADO - Garantías Preferidas A y B	41,81%	47,86%	45,56%	48,10%	48,87%
Sit.1: En situación normal	40,72%	46,69%	44,66%	47,20%	48,05%
Sit.2: Con seguimiento especial/Riesgo bajo	0,72%	0,61%	0,33%	0,32%	0,24%
Sit.3: Con problemas/Riesgo medio	0,04%	0,02%	0,07%	0,07%	0,07%
Sit.4: Con alto riesgo de insolvencia/Riesgo alto	0,01%	0,17%	0,05%	0,05%	0,06%
Sit.5: Irrecuperable	0,31%	0,37%	0,45%	0,46%	0,46%
Sit.6: Irrecuperable por disposición técnica	---	---	---	---	---
TOTAL DE GARANTIAS OTORGADAS	7,78%	5,30%	4,48%	4,49%	2,88%

COMPOSICIÓN DE CARTERA

	Dic-2013	Dic-2014	Oct-2015	Nov-2015	Dic-2015
CARTERA COMERCIAL					
Monto	2.923,9	3.037,9	3.578,7	3.515,7	3.823,4
% sobre Financiaciones	98,03%	97,44%	96,33%	96,23%	96,44%
Garantías otorgadas	7,78%	5,30%	4,48%	4,49%	2,88%
Total Garantizado - Garantías Preferidas A y B	40,26%	45,62%	42,13%	44,58%	45,53%
CARTERA DE CONSUMO O VIVIENDA					
Monto	---	---	---	---	---
% sobre Financiaciones	---	---	---	---	---
Garantías otorgadas	---	---	---	---	---
Total Garantizado - Garantías Preferidas A y B	---	---	---	---	---
CARTERA COMERCIAL ASIMILABLE A CONSUMO					
Monto	58,7	79,7	136,5	137,6	141,1
% sobre Financiaciones	1,97%	2,56%	3,67%	3,77%	3,56%
Garantías otorgadas	---	---	---	---	---
Total Garantizado - Garantías Preferidas A y B	1,56%	2,24%	3,42%	3,52%	3,34%
Previsiones por riesgo de incobrabilidad constituídas	37,9	62,4	109,2	109,5	189,4

00029 - BANCO DE LA CIUDAD DE BUENOS AIRES
CUIT: 30-99903208-3
Casa Matriz - FLORIDA 302 - CAPITAL FEDERAL - 011-4329-8600 - Fax: 4329-8700
Web: WWW.BANCOCIUDAD.COM.AR - Mail: SERVICIOALCLIENTE@BANCOCIUDAD.COM.AR
Responsable de at. al usuario de serv. financ.: PATRICIA PARENTE - Mail: pparente@bancociudad.com.ar
Asociado a: ABAPPRA - ADEBA
Bancos Públicos

NÓMINA DE DIRECTIVOS

PRESIDENTE	DESIGNACIÓN EN TRÁMITE
VICEPRESIDENTE	DESIGNACIÓN EN TRÁMITE
GERENTE GENERAL	DESIGNACIÓN EN TRÁMITE
SINDICO TITULAR	GODOY MARCELO RAFAEL

NÓMINA DE ACCIONISTAS

Apellido y Nombre/Razón Social	Capital	Votos
GOBIERNO DE LA CIUDAD DE BUENOS AIRES	100,00%	100,00%

AUDITORES EXTERNOS E INTERNOS

AUDITOR EXTERNO	KISLAUSKIS, DANIEL ALEJNADRO	Desde: 01/01/2015	Estudio: K. P. M. G.
SOCIO RESP.	EIDELSTEIN, MAURICIO GABRIEL		
AUDITOR INTERNO	MORENO FERNANDEZ, MARIA EUGENIA		



LOCALIZACIÓN EN EL PAÍS DE:

	Filiales				Cajeros			Otras Dependencias		
	Hab.	Aut.	Solic.	Total	Hab.	Solic.	Total	Hab.	Solic.	Total
CAPITAL FEDERAL	48	0	5	53	390	75	465	28	0	28
BUENOS AIRES	13	0	2	15	60	18	78	3	0	3
CORDOBA	0	0	2	2	0	0	0	1	0	1
MENDOZA	0	0	1	1	0	0	0	0	0	0
SANTA FE	0	0	2	2	0	0	0	0	0	0
TOTAL	**61**	**0**	**12**	**73**	**450**	**93**	**543**	**32**	**0**	**32**

EVOLUCIÓN DE ESTADOS CONTABLES (en millones) **MES DE CIERRE: Diciembre**

	Dic-2013 (2)	Dic-2014 (2)	Oct-2015	Nov-2015	Dic-2015 (1)
ACTIVO	33.167,7	43.151,0	51.364,0	53.693,6	57.459,3
Disponibilidades	4.372,8	5.467,2	7.237,0	7.428,1	10.028,7
Títulos Públicos y Privados	953,5	4.858,5	5.667,3	4.824,3	4.572,1
Préstamos	24.535,9	28.063,3	32.151,2	34.501,8	35.979,6
Sector Público no Financiero	2.724,1	2.948,1	3.126,7	3.215,4	3.155,3
Sector Financiero	290,5	49,8	41,3	38,3	37,2
Sector Privado no Financiero y Residentes en el Ext.	21.872,7	25.512,4	29.477,8	31.765,0	33.324,1
Adelantos	2.270,5	1.985,3	1.635,9	3.092,3	2.844,5
Doc a sola firma, descont. y comprados	4.818,6	5.385,9	7.167,2	7.752,8	8.842,6
Hipotecarios	6.071,6	7.391,8	8.482,7	8.607,5	8.798,0
Prendarios	726,6	966,6	1.154,7	1.201,5	1.234,3
Personales	5.481,4	6.074,0	6.844,7	6.967,0	7.078,2
Otros	2.205,7	3.355,9	3.708,4	3.697,7	4.028,4
Intereses y dif. cotiz. deveng. a cobrar	298,3	353,0	484,2	446,2	498,1
Previsiones	-351,4	-447,1	-494,6	-517,0	-536,9
Otros Cred.por Interm.Finan.	1.735,3	2.502,8	3.214,8	3.414,8	4.187,4
Montos a cobrar por ventas contado a liq. y a término	32,3	43,8	0,6	---	1,0
Otros	1.703,0	2.459,1	3.214,2	3.414,8	4.186,4
Bienes en Locación Financiera	---	---	11,1	15,8	17,6
Part. en otras Sociedades	26,6	27,5	84,3	83,2	108,5
En entidades financieras	0,9	1,1	1,3	1,3	1,7
Otras	25,7	26,3	83,0	81,9	106,8
Créditos Diversos	935,8	1.449,5	2.145,9	2.568,6	1.701,1
Bienes de Uso	249,2	257,1	267,8	268,1	264,6
Bienes Diversos	301,3	463,0	490,8	490,5	497,5
Bienes Intangibles	53,9	60,9	93,6	97,3	102,1
Filiales en el Exterior	---	---	---	---	---
Partidas Pend. de Imputación	3,4	1,4	0,3	1,0	0,1
PASIVO	28.792,9	37.727,5	45.185,7	47.309,1	50.988,2
Depósitos	26.471,6	34.094,8	41.617,9	42.855,7	44.928,6
Sector Público no financiero	4.799,9	7.854,2	9.909,7	9.885,6	9.519,9
Sector Financiero	40,4	55,9	74,1	73,2	76,4
Sector Privado no Financiero y Residentes en el Ext.	21.631,3	26.184,8	31.634,1	32.896,9	35.332,4
Cuentas corrientes	4.742,2	5.153,3	6.393,5	7.234,0	7.024,0
Caja de ahorros	6.091,8	7.710,1	9.535,8	9.745,6	10.398,6
Plazo fijo e inversiones a plazo	10.501,9	12.996,6	15.273,6	15.452,0	17.467,4
Otros	188,0	188,4	266,7	302,9	263,6
Intereses y dif. cotiz. deveng. a pagar	107,5	136,4	164,5	162,4	178,7
Otras Oblig.por Intermed. Financ.	1.387,3	2.346,1	2.394,4	3.164,1	4.642,1
Obligaciones Negociables	302,6	613,7	1.031,4	1.019,2	1.467,8
Líneas de Créditos del Exterior	14,8	2,1	127,8	129,3	107,2
Montos a pagar por compras contado a liq. y a término	0,3	299,0	0,3	148,1	1.303,9
Otras	1.069,6	1.431,2	1.234,9	1.867,5	1.763,3
Obligaciones Diversas	724,0	927,7	777,3	882,5	939,9
Previsiones	207,4	357,2	395,4	404,5	477,5
Partidas Pendientes de Imputación	2,6	1,6	0,6	2,3	0,1
Obligaciones Subordinadas	---	---	---	---	---
PATRIMONIO NETO	4.374,8	5.423,5	6.178,3	6.384,5	6.471,1
Capital, Aportes y Reservas	2.339,6	2.505,2	2.505,2	2.505,2	2.715,0
Resultados no asignados	2.035,2	2.918,3	3.673,1	3.879,3	3.756,1
RESULTADOS ACUMULADOS	827,9	1.048,7	754,7	961,0	1.047,6
Ingresos financieros	4.502,2	6.847,7	7.214,6	8.102,8	9.065,8
Por Intereses	3.850,4	5.905,0	6.497,8	7.262,9	8.067,6
Otros Ingresos Financieros	651,9	942,7	716,9	839,9	998,2
Egresos financieros	-1.609,0	-2.956,7	-3.618,6	-3.937,4	-4.403,8
Por Intereses	-1.168,1	-2.343,8	-2.807,2	-3.118,7	-3.467,7
Otros Egresos Financieros	-440,9	-612,9	-811,4	-818,7	-936,1
Cargo por incobrabilidad	-213,6	-258,0	-319,0	-359,7	-394,6
Ingresos por servicios	551,7	655,5	699,9	780,4	876,6
Egresos por servicios	-235,7	-321,3	-367,7	-413,6	-467,5
Gastos de administración	-1.837,2	-2.431,0	-2.695,0	-2.978,5	-3.386,7
Créditos recuperados	23,8	25,6	20,9	22,2	24,3
Otros	49,1	-11,1	188,8	198,1	218,3
Impuesto a las ganancias	-403,6	-502,0	-369,2	-453,3	-485,0
CUENTAS DE ORDEN					
Créditos irrecuperables en Cuentas de Orden	497,7	595,7	677,6	688,3	704,2
Contingentes acreedoras	10.245,1	12.592,3	15.560,0	15.993,7	17.754,4
De Control acreedoras	1.861,3	3.020,8	3.057,5	3.276,4	3.579,5
De Derivados acreedoras	4.175,3	7.994,0	15.843,9	15.724,6	923,7
De Actividad fiduciaria acreedoras	---	---	---	---	---
Contingentes deudoras	10.245,1	12.592,3	15.560,0	15.993,7	17.754,4
De Control deudoras	1.363,6	2.425,1	2.379,9	2.588,2	2.875,3
De Derivados deudoras	4.175,3	7.994,0	15.843,9	15.724,6	923,7
De Actividad fiduciaria deudoras	---	---	---	---	---
Importe a netear de operac. y pases, a término y contado a liq.	32,5	339,9	0,5	146,9	1.302,2

INF.AUD.:(1) Favor.s/salvedades - (2) Favor.c/salv.det.valuación

INDICADORES

	Dic-2013	Dic-2014	Oct-2015	Nov-2015	Dic-2015	G.Instit.	10 Primeros	Sistema
1 - CAPITAL (%)								
C1 - Apalancamiento (en veces)	6,57	6,89	7,31	7,39	7,68	7,73	7,22	7,00
C2 - Pérdida Potencial de Cartera en Situación 2 a 6 (%)	9,00	5,69	5,28	5,84	4,74	1,18	-0,51	0,94
C3 - Pérdida Potencial de Cartera en Situación 3 a 6 (%)	-0,46	-0,47	-1,04	-1,37	-1,45	-2,67	-4,61	-3,21
2 - ACTIVOS (%)								
A9 - Total Cartera Irregular / Total Financiaciones (%)	1,41	1,46	1,29	1,20	1,19	1,27	1,13	1,42
A11 - Cartera Irregular Sector Privado (%)	1,60	1,64	1,45	1,35	1,32	1,60	1,16	1,57
A12 - Participación Cartera Comercial Sector Privado (%)	44,99	43,13	44,21	47,04	48,27	73,83	58,21	61,87
A13 - Participación Cartera Consumo Sector Privado (%)	55,01	56,87	55,79	52,96	51,73	30,22	42,20	39,75
A14 - Previsiones sobre Cartera Irregular Total (%)	105,50	105,91	114,49	119,72	120,44	145,06	179,29	148,22
A16 - Cartera Irregular Consumo Sector Privado (%)	1,71	2,28	2,03	2,00	1,93	1,75	1,78	2,30
A17 - Cartera Irregular Comercial Sector Privado (%)	1,47	0,81	0,72	0,61	0,67	1,45	0,70	1,07
A21 - Posición de Previsiones Mínimas (%)	3,57	3,80	6,09	5,27	5,31	36,06	34,42	33,17
AG3 - Importancia de cartera vencida del Sector Privado (%)	0,74	0,96	0,79	0,75	0,76	1,10	0,83	1,09
AG29 - Disponibilidades / Activo Neteado (%)	13,20	12,77	14,09	13,87	17,86	16,99	21,63	19,11
3 - EFICIENCIA								
E1 - Absorción de Gastos de Ad. con Volúmen de Negocio (%)	3,61	3,92	4,36	4,23	4,20	3,99	5,25	5,05
E2 - Margen de rentabilidad operat./Gastos de Estructura (%)	63,07	63,19	30,68	37,62	38,09	99,77	65,09	73,89
E4 - Depósitos por Empleado (en millones de pesos)	8,90	11,42	13,73	14,13	14,83	15,18	12,21	12,46
E5 - Financiaciones por Empleado (en millones de pesos)	8,31	9,48	10,65	11,44	11,97	8,20	9,16	8,30
4 - RENTABILIDAD (%)								
R1 - Rendimiento Anual del Patrimonio (ROE) (%)	21,30	21,33	13,00	15,08	18,08	35,92	33,46	33,73
R2 - Rendimiento Ordinario del Patrimonio (%)	29,81	31,24	17,29	21,30	22,27	53,29	42,50	44,82
R8 - Tasa Implicita Préstamos Totales (%)	16,73	19,64	19,88	19,93	20,30	20,59	24,73	24,20
R9 - Tasa Implicita Depósitos Totales (%)	4,87	7,17	8,11	8,19	8,25	7,61	9,90	8,93
R17 - Gastos en Personal / Gastos de Administración (%)	61,65	60,52	60,88	61,35	61,25	73,62	52,08	58,93
RG1 - Retorno sobre Activos (ROA) (%)	2,80	2,70	1,56	1,80	2,12	3,96	4,26	4,24
RG2 - Ingresos Financieros Netos / Activo Neteado (%)	9,80	10,02	8,78	9,25	9,44	10,24	10,47	10,76
RG3 - Cargos por Incobrabilidad / Activo Neteado (%)	0,72	0,66	0,78	0,80	0,80	0,52	0,95	0,85
RG4 - Ingresos Netos por Servicios / Activo Neteado (%)	1,07	0,86	0,82	0,83	0,83	2,04	4,19	3,34
RG5 - Gastos de Administración / Activo Neteado (%)	6,22	6,26	6,75	6,74	6,86	5,88	8,31	7,62
RG15 - Retorno / Activos (ROA) antes del Imp. De Gcias. (%)	4,17	3,99	2,40	2,77	3,10	6,12	6,17	6,30
5 - LIQUIDEZ (%)								
L1 - Liquidez Total con Posición de Call (%)	18,54	20,43	26,34	25,51	27,38	34,37	43,39	39,19
L8_II - Liquidez Total (%)	18,27	20,43	26,34	25,59	27,38	34,33	43,32	39,06
L9 - Liquidez Inmediata (Disp + Lebacs/ Nobacs x Pases) (%)	16,52	16,16	17,39	17,33	22,32	21,15	31,51	26,70

INFORMACIÓN ADICIONAL

	Dic-2013	Dic-2014	Jun-2015	Set-2015	Dic-2015
Cantidad de cuentas corrientes	26.375	26.144	25.957	26.418	26.757
Cantidad de cuentas de ahorro	494.576	496.056	496.339	497.115	497.650
Cantidad de operaciones a plazo fijo Individuos	66.516	75.499	86.095	90.882	89.311
Cantidad de operaciones a plazo fijo Empresas	2.207	2.007	2.071	2.041	1.996
Cantidad de operaciones por préstamos Individuos	454.826	525.757	559.868	567.014	587.455
Cantidad de operaciones por préstamos Empresas	5.645	5.681	5.752	5.943	6.432
Dotación de personal	2.956	2.968	2.985	3.012	3.005
Cantidad de titulares por tarjetas de crédito	232.905	261.240	280.817	310.491	293.529
Cantidad de tarjetas de crédito (plásticos)	377.256	388.946	394.213	442.491	429.628
Cantidad de cuentas con tarjetas de débito	602.287	657.997	649.204	654.594	616.958
Cantidad de tarjetas de débito	637.834	700.418	698.096	710.850	658.433
Cantidad de cheques librados por cuentacorrentistas	441.051	984.174	1.473.736	1.716.926	1.963.777
Monto pagado por cheques librados	8.462.473	19.752.897	30.053.156	35.194.182	40.758.901

PAGO DE REMUNERACIONES MEDIANTE ACREDITACIÓN BANCARIA

	Dic-2013	Dic-2014	Oct-2015	Nov-2015	Dic-2015
Cantidad de Cuentas	201.083	209.060	218.502	221.673	225.330
Cantidad de Empresas	1.135	1.340	1.564	1.528	1.590

ESTADO DE SITUACIÓN DE DEUDORES

	Dic-2013	Dic-2014	Oct-2015	Nov-2015	Dic-2015
TOTAL DE FINANCIACIONES Y GARANTIAS OTORGADAS	25.845,4	29.341,9	33.874,0	36.364,1	37.969,2
Sit.1: En situación normal	97,01%	97,42%	97,57%	97,55%	97,77%
Sit.2: Con seguimiento especial/Riesgo bajo	1,58%	1,13%	1,13%	1,25%	1,04%
Sit.3: Con problemas/Riesgo medio	0,79%	0,63%	0,59%	0,55%	0,53%
Sit.4: Con alto riesgo de insolvencia/Riesgo alto	0,53%	0,81%	0,67%	0,63%	0,62%
Sit.5: Irrecuperable	0,09%	0,02%	0,03%	0,03%	0,03%
Sit.6: Irrecuperable por disposición técnica	---	---	---	---	---
TOTAL GARANTIZADO - Garantías Preferidas A y B	31,04%	30,78%	29,73%	27,85%	27,80%
Sit.1: En situación normal	30,16%	30,22%	29,06%	27,17%	27,17%
Sit.2: Con seguimiento especial/Riesgo bajo	0,68%	0,39%	0,41%	0,44%	0,39%
Sit.3: Con problemas/Riesgo medio	0,08%	0,07%	0,11%	0,11%	0,10%
Sit.4: Con alto riesgo de insolvencia/Riesgo alto	0,05%	0,08%	0,14%	0,11%	0,11%
Sit.5: Irrecuperable	0,06%	0,02%	0,02%	0,02%	0,02%
Sit.6: Irrecuperable por disposición técnica	---	---	---	---	---
TOTAL DE GARANTIAS OTORGADAS	2,01%	0,74%	1,06%	1,02%	1,23%

COMPOSICIÓN DE CARTERA

	Dic-2013	Dic-2014	Oct-2015	Nov-2015	Dic-2015
CARTERA COMERCIAL					
Monto	12.851,4	13.821,7	16.253,0	18.325,3	19.490,3
% sobre Financiaciones	49,72%	47,11%	47,98%	50,39%	51,33%
Garantías otorgadas	1,99%	0,71%	1,01%	0,98%	1,18%
Total Garantizado - Garantías Preferidas A y B	9,85%	8,48%	8,86%	8,21%	8,80%
CARTERA DE CONSUMO O VIVIENDA					
Monto	12.480,0	14.801,1	16.851,8	17.236,6	17.648,3
% sobre Financiaciones	48,29%	50,44%	49,75%	47,40%	46,48%
Garantías otorgadas	0,02%	0,03%	0,05%	0,05%	0,05%
Total Garantizado - Garantías Preferidas A y B	20,45%	21,32%	20,04%	18,85%	18,24%
CARTERA COMERCIAL ASIMILABLE A CONSUMO					
Monto	514,0	719,1	769,2	802,2	830,5
% sobre Financiaciones	1,99%	2,45%	2,27%	2,21%	2,19%
Garantías otorgadas	---	---	0,01%	---	---
Total Garantizado - Garantías Preferidas A y B	0,74%	0,98%	0,83%	0,79%	0,76%
Previsiones por riesgo de incobrabilidad constituídas	372,2	441,5	490,0	512,9	531,9

00011 - BANCO DE LA NACION ARGENTINA
CUIT: 30-50001091-2
Casa Matriz - BARTOLOME MITRE 326 - CAPITAL FEDERAL - 011-4347-6000 - Fax: 4342-2991
Web: WWW.BNA.COM.AR - Mail: CENTRODECONTACTOS@BNA.COM.AR
Responsable de at. al usuario de serv. financ.: JUANA GRISELDA FERNANDEZ - Mail: Asistenciaproteccionusuarios@bna.com.ar
Asociado a: ABAPPRA
Bancos Públicos

NÓMINA DE DIRECTIVOS

PRESIDENTE	MELCONIAN CARLOS ALBERTO
VICEPRESIDENTE	SZEWACH ENRIQUE
GERENTE GENERAL	DUZEVIC RAUL ARMANDO
SINDICO TITULAR	CACERES MONIE JOSE ANTONIO

NÓMINA DE ACCIONISTAS

Apellido y Nombre/Razón Social	Capital	Votos
ESTADO NACIONAL	100,00%	100,00%

AUDITORES EXTERNOS E INTERNOS

AUDITOR EXTERNO	BALESTRA, MARIANO RAUL	Desde: 01/01/2014	Estudio: K. P. M. G.
SOCIO RESP.	DE LELLIS, RICARDO ENRIQUE		
AUDITOR EXTERNO	LEMA, GUSTAVO ATILIO	Desde: 01/01/2014	Estudio: AUDITORIA GENERAL DE LA NACION
AUDITOR INTERNO	BLANCO LUIS RUBEN		

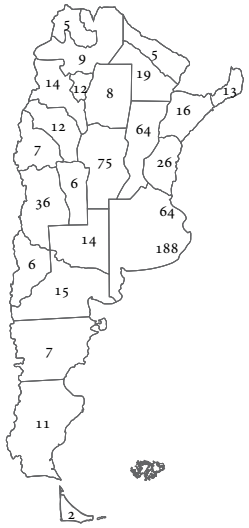

LOCALIZACIÓN EN EL PAÍS DE:	Filiales				Cajeros			Otras Dependencias		
	Hab.	Aut.	Solic.	Total	Hab.	Solic.	Total	Hab.	Solic.	Total
CAPITAL FEDERAL	64	0	0	64	221	26	247	16	0	16
BUENOS AIRES	188	0	0	188	392	85	477	21	1	22
CATAMARCA	14	0	0	14	67	26	93	3	0	3
CORDOBA	75	0	0	75	137	25	162	2	1	3
CORRIENTES	16	0	0	16	25	2	27	2	0	2
CHACO	19	0	0	19	26	4	30	0	0	0
CHUBUT	7	0	1	8	18	0	18	1	0	1
ENTRE RIOS	26	0	0	26	41	6	47	1	0	1
FORMOSA	5	0	0	5	9	2	11	0	0	0
JUJUY	5	0	0	5	15	7	22	1	0	1
LA PAMPA	14	0	0	14	13	9	22	0	0	0
LA RIOJA	12	0	0	12	12	3	15	1	0	1
MENDOZA	36	0	0	36	105	40	145	13	0	13
MISIONES	13	0	1	14	25	12	37	1	0	1
NEUQUEN	6	0	0	6	12	0	12	1	1	2
RIO NEGRO	15	0	0	15	39	6	45	3	0	3
SALTA	9	0	0	9	28	4	32	3	0	3
SAN JUAN	7	0	0	7	14	3	17	1	0	1
SAN LUIS	6	0	0	6	17	2	19	2	0	2
SANTA CRUZ	11	0	1	12	21	4	25	1	0	1
SANTA FE	64	0	1	65	102	26	128	5	0	5
SANTIAGO DEL ESTERO	8	0	0	8	13	4	17	0	0	0
TUCUMAN	12	0	0	12	29	7	36	1	0	1
TIERRA DEL FUEGO	2	0	0	2	4	1	5	0	0	0
TOTAL	**634**	**0**	**4**	**638**	**1385**	**304**	**1689**	**79**	**3**	**82**

LOCALIZACIÓN EN EL EXTERIOR DE:	Filiales	Of. de Repres.
ESTADOS UNIDOS DE AMERICA	2	0
ESPAÑA	1	0
URUGUAY	1	0
CHILE	1	0
BRASIL	2	1
BOLIVIA	1	0
PANAMA	1	0
PARAGUAY	4	0
VENEZUELA	0	1
CHINA POPULAR	0	1
ISLAS CAIMANES	1	0
TOTAL	**14**	**3**

EVOLUCIÓN DE ESTADOS CONTABLES (en millones) **MES DE CIERRE: Diciembre**

	Dic-2013 (1)	Dic-2014 (1)	Oct-2015	Nov-2015	Dic-2015
ACTIVO	273.902,0	379.859,4	423.290,3	484.657,3	470.493,1
Disponibilidades	51.007,2	55.881,9	56.435,0	45.083,6	82.850,8
Títulos Públicos y Privados	82.028,1	148.480,2	179.869,3	221.604,3	183.542,1
Préstamos	112.723,6	121.172,2	138.780,2	142.269,7	156.817,3
Sector Público no Financiero	38.328,9	37.426,8	45.410,9	45.397,2	53.722,3
Sector Financiero	1.278,3	1.473,1	2.170,5	2.164,0	2.169,7
Sector Privado no Financiero y Residentes en el Ext.	75.501,5	85.116,2	94.339,3	98.101,3	104.522,5
Adelantos	1.853,2	2.767,8	1.867,8	2.282,7	4.010,2
Doc a sola firma, descont. y comprados	16.634,0	16.598,4	20.964,7	22.515,0	25.007,2
Hipotecarios	18.440,7	19.481,6	20.126,3	20.305,7	20.824,3
Prendarios	5.157,1	5.892,4	6.631,1	6.842,3	6.960,4
Personales	7.008,3	11.427,7	13.927,4	14.281,6	14.497,0
Otros	25.296,2	27.399,4	28.986,7	29.935,9	31.216,6
Intereses y dif. cotiz. deveng. a cobrar	1.112,0	1.548,9	1.835,3	1.938,1	2.006,9
Previsiones	-2.385,0	-2.843,9	-3.140,5	-3.392,8	-3.597,3
Otros Cred.por Interm.Finan.	11.997,9	34.085,2	23.200,6	49.208,4	16.398,5
Montos a cobrar por ventas contado a liq. y a término	2.749,3	23.206,5	10.901,2	35.302,4	2.585,7
Otros	9.248,6	10.878,7	12.299,4	13.906,0	13.812,8
Bienes en Locación Financiera	---	---	---	---	---
Part. en otras Sociedades	3.556,0	5.146,4	6.392,9	6.641,8	6.836,4
En entidades financieras	1.632,1	2.091,3	2.371,7	2.386,1	2.474,6
Otras	1.924,0	3.055,1	4.021,2	4.255,7	4.361,8
Créditos Diversos	5.671,3	6.454,9	8.817,9	9.889,9	11.543,4
Bienes de Uso	1.345,5	1.404,8	1.494,2	1.509,2	1.523,0
Bienes Diversos	324,4	421,4	765,7	811,5	862,4
Bienes Intangibles	27,5	33,1	40,6	41,1	42,1
Filiales en el Exterior	5.186,4	6.727,3	7.457,4	7.558,3	10.048,6
Partidas Pend. de Imputación	33,9	52,1	36,5	39,5	28,5
PASIVO	246.978,1	340.512,0	369.631,0	429.313,2	411.891,6
Depósitos	220.416,0	293.931,5	328.940,7	362.619,2	372.899,0
Sector Público no financiero	128.140,0	160.526,0	150.200,7	182.844,9	188.222,8
Sector Financiero	492,1	653,8	393,6	544,5	465,0
Sector Privado no Financiero y Residentes en el Ext.	91.783,9	132.751,7	178.346,4	179.229,9	184.211,2
Cuentas corrientes	19.613,6	28.828,7	32.191,1	33.723,8	30.239,7
Caja de ahorros	26.216,6	40.664,6	53.739,2	54.770,3	59.207,3
Plazo fijo e inversiones a plazo	40.615,1	55.956,5	82.586,8	80.527,3	85.681,5
Otros	4.759,1	6.327,5	8.168,1	8.541,6	7.413,1
Intereses y dif. cotiz. deveng. a pagar	579,6	974,4	1.661,1	1.666,9	1.669,6
Otras Oblig.por Intermed. Financ.	17.439,3	32.246,9	23.534,8	47.709,9	17.224,0
Obligaciones Negociables	---	---	---	---	---
Líneas de Créditos del Exterior	2.758,6	4.048,2	5.540,7	5.243,1	7.109,7
Montos a pagar por compras contado a liq. y a término	---	2,1	0,4	0,4	0,4
Otras	14.680,7	28.196,6	17.993,8	42.466,5	10.113,9
Obligaciones Diversas	7.148,5	11.870,1	13.943,0	15.437,1	17.726,9
Previsiones	1.777,6	2.292,7	3.117,8	3.429,5	3.589,7
Partidas Pendientes de Imputación	196,6	170,8	94,7	117,4	452,1
Obligaciones Subordinadas	---	---	---	---	---
PATRIMONIO NETO	26.923,9	39.347,3	53.659,3	55.344,2	58.601,6
Capital, Aportes y Reservas	7.792,0	7.796,6	7.796,4	7.795,7	7.802,6
Resultados no asignados	19.131,9	31.550,7	45.862,9	47.548,5	50.799,0
RESULTADOS ACUMULADOS	7.607,5	11.972,4	15.139,2	16.825,5	20.047,0
Ingresos financieros	28.900,8	41.412,0	51.089,5	57.277,5	66.327,0
Por Intereses	21.718,6	33.217,0	45.369,0	50.676,2	55.561,8
Otros Ingresos Financieros	7.182,2	8.195,0	5.720,5	6.601,3	10.765,2
Egresos financieros	-12.412,9	-17.127,7	-19.700,6	-21.986,1	-24.531,7
Por Intereses	-11.192,4	-15.303,3	-17.387,3	-19.391,5	-21.321,9
Otros Egresos Financieros	-1.220,5	-1.824,5	-2.313,3	-2.594,6	-3.209,8
Cargo por incobrabilidad	-1.485,7	-770,1	-973,4	-1.262,5	-1.405,8
Ingresos por servicios	3.827,1	5.152,8	5.275,5	5.878,3	6.520,5
Egresos por servicios	-801,8	-982,7	-1.036,8	-1.170,5	-1.301,0
Gastos de administración	-7.343,9	-9.748,1	-10.325,7	-11.713,5	-14.262,7
Créditos recuperados	179,6	198,7	207,9	213,2	225,2
Otros	148,6	193,7	622,7	382,2	606,8
Impuesto a las ganancias	-3.404,2	-6.356,1	-10.019,9	-10.793,1	-12.131,4
CUENTAS DE ORDEN					
Créditos irrecuperables en Cuentas de Orden	818,5	802,4	721,8	733,3	767,6
Contingentes acreedoras	203.192,1	241.664,4	281.449,1	289.263,6	316.194,0
De Control acreedoras	130.063,1	251.577,6	336.084,4	375.519,4	382.574,1
De Derivados acreedoras	585,4	726,4	758,7	768,3	1.030,9
De Actividad fiduciaria acreedoras	21.602,6	32.174,9	36.716,4	36.716,4	36.609,0
Contingentes deudoras	203.192,1	241.664,4	281.449,1	289.263,6	316.194,0
De Control deudoras	129.244,5	250.775,2	335.362,6	374.786,1	381.806,5
De Derivados deudoras	585,4	726,4	758,7	768,3	1.030,9
De Actividad fiduciaria deudoras	21.602,6	32.174,9	36.716,4	36.716,4	36.609,0
Importe a netear de operac. y pases, a término y contado a liq.	4.481,6	24.138,8	13.421,2	37.515,2	3.806,4

INF.AUD.:(1) Favor.s/salvedades

INDICADORES

	Dic-2013	Dic-2014	Oct-2015	Nov-2015	Dic-2015	G.Instit.	10 Primeros	Sistema
1 - CAPITAL (%)								
C1 - Apalancamiento (en veces)	9,01	8,04	6,64	7,08	6,96	7,73	7,22	7,00
C2 - Pérdida Potencial de Cartera en Situación 2 a 6 (%)	-2,91	-0,85	-0,93	0,05	0,19	1,18	-0,51	0,94
C3 - Pérdida Potencial de Cartera en Situación 3 a 6 (%)	-6,29	-4,10	-3,47	-2,81	-2,74	-2,67	-4,61	-3,21
2 - ACTIVOS (%)								
A9 - Total Cartera Irregular / Total Financiaciones (%)	0,53	0,80	0,74	1,02	0,99	1,27	1,13	1,42
A11 - Cartera Irregular Sector Privado (%)	0,74	1,05	1,01	1,37	1,37	1,60	1,16	1,57
A12 - Participación Cartera Comercial Sector Privado (%)	82,05	81,68	80,74	80,73	81,92	73,83	58,21	61,87
A13 - Participación Cartera Consumo Sector Privado (%)	18,52	18,92	20,22	20,17	18,96	30,22	42,20	39,75
A14 - Previsiones sobre Cartera Irregular Total (%)	322,21	221,27	234,84	180,37	176,31	145,06	179,29	148,22
A16 - Cartera Irregular Consumo Sector Privado (%)	0,75	0,73	0,63	0,63	0,63	1,75	1,78	2,30
A17 - Cartera Irregular Comercial Sector Privado (%)	0,73	1,12	1,09	1,54	1,52	1,45	0,70	1,07
A21 - Posición de Previsiones Mínimas (%)	106,77	93,49	83,57	82,49	80,09	36,06	34,42	33,17
AG3 - Importancia de cartera vencida del Sector Privado (%)	0,36	0,62	0,73	0,89	0,95	1,10	0,83	1,09
AG29 - Disponibilidades / Activo Neteado (%)	18,93	15,71	13,77	10,08	17,75	16,99	21,63	19,11
3 - EFICIENCIA								
E1 - Absorción de Gastos de Ad. con Volúmen de Negocio (%)	2,20	2,35	2,66	2,56	2,70	3,99	5,25	5,05
E2 - Margen de rentabilidad operat./Gastos de Estructura (%)	145,47	184,00	212,51	214,89	219,78	99,77	65,09	73,89
E4 - Depósitos por Empleado (en millones de pesos)	12,92	16,79	18,13	20,00	20,57	15,18	12,21	12,46
E5 - Financiaciones por Empleado (en millones de pesos)	6,69	7,02	7,76	7,97	8,77	8,20	9,16	8,30
4 - RENTABILIDAD (%)								
R1 - Rendimiento Anual del Patrimonio (ROE) (%)	34,93	36,97	38,66	39,59	43,65	35,92	33,46	33,73
R2 - Rendimiento Ordinario del Patrimonio (%)	49,06	55,38	60,96	62,25	68,26	53,29	42,50	44,82
R8 - Tasa Implicita Préstamos Totales (%)	12,98	16,60	17,18	17,27	17,36	20,59	24,73	24,20
R9 - Tasa Implicita Depósitos Totales (%)	5,50	6,06	6,37	6,45	6,55	7,61	9,90	8,93
R17 - Gastos en Personal / Gastos de Administración (%)	79,14	79,26	80,49	80,40	81,70	73,62	52,08	58,93
RG1 - Retorno sobre Activos (ROA) (%)	3,32	4,15	4,56	4,68	5,18	3,96	4,26	4,24
RG2 - Ingresos Financieros Netos / Activo Neteado (%)	7,20	8,42	9,54	9,82	10,81	10,24	10,47	10,76
RG3 - Cargos por Incobrabilidad / Activo Neteado (%)	0,65	0,27	0,32	0,38	0,36	0,52	0,95	0,85
RG4 - Ingresos Netos por Servicios / Activo Neteado (%)	1,32	1,45	1,35	1,34	1,35	2,04	4,19	3,34
RG5 - Gastos de Administración / Activo Neteado (%)	3,21	3,38	3,38	3,42	3,69	5,88	8,31	7,62
RG15 - Retorno / Activos (ROA) antes del Imp. De Gcias. (%)	4,81	6,35	7,37	7,54	8,32	6,12	6,17	6,30
5 - LIQUIDEZ (%)								
L1 - Liquidez Total con Posición de Call (%)	27,63	35,94	40,08	40,30	40,03	34,37	43,39	39,19
L8_II - Liquidez Total (%)	27,52	35,94	40,08	40,30	40,03	34,33	43,32	39,06
L9 - Liquidez Inmediata (Disp + Lebacs/ Nobacs x Pases) (%)	23,16	25,82	19,68	21,45	22,22	21,15	31,51	26,70

INFORMACIÓN ADICIONAL

	Dic-2013	Dic-2014	Jun-2015	Set-2015	Dic-2015
Cantidad de cuentas corrientes	156.349	154.964	155.334	154.190	156.318
Cantidad de cuentas de ahorro	7.354.235	7.967.239	8.377.721	8.602.527	8.748.628
Cantidad de operaciones a plazo fijo Individuos	269.954	270.017	270.071	270.082	---
Cantidad de operaciones a plazo fijo Empresas	5.954	5.966	5.979	5.982	---
Cantidad de operaciones por préstamos Individuos	1.862.252	1.945.868	1.942.760	1.961.486	---
Cantidad de operaciones por préstamos Empresas	159.054	170.282	170.365	170.291	---
Dotación de personal	17.001	17.436	17.591	18.031	---
Cantidad de titulares por tarjetas de crédito	1.665.840	1.842.200	1.702.963	1.722.917	---
Cantidad de tarjetas de crédito (plásticos)	2.096.078	2.060.042	2.087.975	2.094.289	---
Cantidad de cuentas con tarjetas de débito	3.449.089	8.286.905	7.356.244	7.415.860	---
Cantidad de tarjetas de débito	3.955.854	8.297.451	6.958.471	7.447.087	---
Cantidad de cheques librados por cuentacorrentistas	5.051.710	5.076.172	4.943.961	4.709.948	---
Monto pagado por cheques librados	110.805.864	148.534.257	163.805.949	168.841.781	---

PAGO DE REMUNERACIONES MEDIANTE ACREDITACIÓN BANCARIA

	Dic-2013	Dic-2014	Oct-2015	Nov-2015	Dic-2015
Cantidad de Cuentas	979.176	1.217.974	1.181.999	1.192.732	1.202.269
Cantidad de Empresas	4.421	4.417	4.307	4.200	4.388

ESTADO DE SITUACIÓN DE DEUDORES

	Dic-2013	Dic-2014	Oct-2015	Nov-2015	Dic-2015
TOTAL DE FINANCIACIONES Y GARANTIAS OTORGADAS	143.574,3	166.519,5	185.517,6	189.435,7	210.922,3
Sit.1: En situación normal	98,84%	98,44%	98,52%	98,15%	98,19%
Sit.2: Con seguimiento especial/Riesgo bajo	0,63%	0,77%	0,73%	0,83%	0,81%
Sit.3: Con problemas/Riesgo medio	0,32%	0,38%	0,12%	0,41%	0,38%
Sit.4: Con alto riesgo de insolvencia/Riesgo alto	0,11%	0,27%	0,46%	0,46%	0,47%
Sit.5: Irrecuperable	0,10%	0,13%	0,16%	0,15%	0,14%
Sit.6: Irrecuperable por disposición técnica	---	---	---	---	---
TOTAL GARANTIZADO - Garantías Preferidas A y B	10,08%	18,53%	17,42%	17,43%	16,92%
Sit.1: En situación normal	9,88%	18,31%	17,06%	17,00%	16,52%
Sit.2: Con seguimiento especial/Riesgo bajo	0,06%	0,04%	0,19%	0,12%	0,12%
Sit.3: Con problemas/Riesgo medio	0,12%	0,02%	0,01%	0,15%	0,14%
Sit.4: Con alto riesgo de insolvencia/Riesgo alto	0,01%	0,11%	0,11%	0,11%	0,10%
Sit.5: Irrecuperable	0,02%	0,05%	0,04%	0,04%	0,04%
Sit.6: Irrecuperable por disposición técnica	---	---	---	---	---
TOTAL DE GARANTIAS OTORGADAS	19,12%	24,97%	23,24%	22,87%	23,71%

COMPOSICIÓN DE CARTERA

	Dic-2013	Dic-2014	Oct-2015	Nov-2015	Dic-2015
CARTERA COMERCIAL					
Monto	116.269,9	132.034,0	145.048,2	147.383,1	167.323,0
% sobre Financiaciones	80,98%	79,29%	78,19%	77,80%	79,33%
Garantías otorgadas	18,75%	24,50%	22,73%	22,36%	23,23%
Total Garantizado - Garantías Preferidas A y B	8,53%	16,79%	15,20%	15,17%	14,82%
CARTERA DE CONSUMO O VIVIENDA					
Monto	19.097,2	23.932,8	27.609,4	28.354,2	29.126,1
% sobre Financiaciones	13,30%	14,37%	14,88%	14,97%	13,81%
Garantías otorgadas	0,05%	0,01%	0,01%	0,01%	0,01%
Total Garantizado - Garantías Preferidas A y B	1,08%	0,93%	0,95%	0,94%	0,86%
CARTERA COMERCIAL ASIMILABLE A CONSUMO					
Monto	8.207,2	10.552,7	12.860,0	13.698,5	14.473,2
% sobre Financiaciones	5,72%	6,34%	6,93%	7,23%	6,86%
Garantías otorgadas	0,31%	0,46%	0,51%	0,51%	0,48%
Total Garantizado - Garantías Preferidas A y B	0,47%	0,82%	1,27%	1,31%	1,24%
Previsiones por riesgo de incobrabilidad constituídas	2.251,5	2.729,3	3.021,4	3.269,6	3.485,4

00093 - BANCO DE LA PAMPA SOCIEDAD DE ECONOMÍA MIXTA

Banco de La Pampa

CUIT: 30-50001251-6

Casa Central - PELLEGRINI 255 - SANTA ROSA - LA PAMPA - 02954-451000

Web: WWW.BANCODELAPAMPA.COM.AR - Mail: SAC@BLP.COM.AR

Responsable de at. al usuario de serv. financ.: ANDRES ANGEL ANTONIO CUESTA - Mail: sac@bancodelapampa.com.ar

Asociado a: ADEBA

Bancos Públicos

NÓMINA DE DIRECTIVOS

PRESIDENTE	AGUIRRE DIEGO EZEQUIEL
VICEPRESIDENTE	FOLMER JAVIER MAURICIO
GERENTE GENERAL	NO POSEE
SINDICO TITULAR	STEIBEL NORMA BEATRIZ

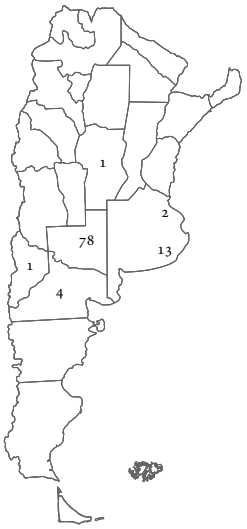

NÓMINA DE ACCIONISTAS

Apellido y Nombre/Razón Social	Capital	Votos
PROVINCIA DE LA PAMPA	78,09%	83,70%
CAJA DE PREV SOCIAL PERSONAL BLP SEM	5,61%	6,01%
CAJA FORENSE DE ABOGADOS Y PROCURADORES	2,92%	3,13%
ACCIONISTAS AGRUPADOS (17005)	13,38%	7,16%

AUDITORES EXTERNOS E INTERNOS

AUDITOR EXTERNO	RIPORTELLA, JOSE GERARDO	Desde: 01/04/2013	Estudio: PISTRELLI, HENRY MARTIN Y ASOCIADOS S.R.
SOCIO RESP.	NOGUEIRAS, CLAUDIO NESTOR		
AUDITOR INTERNO	KENNY, LAURA PATRICIA		

LOCALIZACIÓN EN EL PAÍS DE:

	Filiales				Cajeros			Otras Dependencias		
	Hab.	Aut.	Solic.	Total	Hab.	Solic.	Total	Hab.	Solic.	Total
CAPITAL FEDERAL	2	0	0	2	1	0	1	0	0	0
BUENOS AIRES	13	0	0	13	13	0	13	0	0	0
CORDOBA	1	0	0	1	1	0	1	0	0	0
LA PAMPA	78	0	0	78	81	0	81	3	0	3
NEUQUEN	1	0	0	1	2	0	2	0	0	0
RIO NEGRO	4	0	0	4	6	0	6	0	0	0
TOTAL	**99**	**0**	**0**	**99**	**104**	**0**	**104**	**3**	**0**	**3**

EVOLUCIÓN DE ESTADOS CONTABLES (en millones) **MES DE CIERRE: Diciembre**

	Dic-2013 (2-3)	Dic-2014 (2-3)	Oct-2015	Nov-2015	Dic-2015 (1)
ACTIVO	6.484,0	8.657,9	10.860,0	11.186,1	10.832,3
Disponibilidades	940,6	1.346,0	1.516,5	1.317,3	1.247,4
Títulos Públicos y Privados	742,3	2.263,6	3.427,8	3.244,3	2.961,6
Préstamos	3.360,2	3.846,8	4.893,9	5.215,2	5.224,0
Sector Público no Financiero	56,0	35,2	17,3	15,7	3,1
Sector Financiero	15,1	---	---	---	---
Sector Privado no Financiero y Residentes en el Ext.	3.401,9	3.959,9	5.063,6	5.397,0	5.418,0
Adelantos	341,6	315,7	423,8	541,3	405,1
Doc a sola firma, descont. y comprados	1.076,7	1.288,0	1.568,8	1.624,5	1.657,2
Hipotecarios	245,5	263,2	328,5	348,1	353,2
Prendarios	9,5	11,2	14,1	14,9	16,1
Personales	990,4	1.197,6	1.590,7	1.649,4	1.678,3
Otros	696,6	830,0	1.068,3	1.146,2	1.236,6
Intereses y dif. cotiz. deveng. a cobrar	41,5	54,3	69,4	72,6	71,5
Previsiones	-112,9	-148,3	-187,0	-197,5	-197,0
Otros Cred.por Interm.Finan.	1.272,1	966,3	757,8	1.102,5	1.102,8
Montos a cobrar por ventas contado a liq. y a término	45,5	---	2,0	150,7	---
Otros	1.226,6	966,3	755,9	951,7	1.102,8
Bienes en Locación Financiera	---	---	---	---	---
Part. en otras Sociedades	31,3	57,1	72,1	107,1	89,6
En entidades financieras	---	---	---	0,1	0,1
Otras	31,3	57,0	72,1	107,1	89,5
Créditos Diversos	50,2	77,9	74,0	78,7	85,7
Bienes de Uso	66,9	91,9	104,7	106,8	106,1
Bienes Diversos	18,4	7,0	11,4	11,7	12,5
Bienes Intangibles	1,2	0,9	0,9	1,4	1,4
Filiales en el Exterior	---	---	---	---	---
Partidas Pend. de Imputación	0,8	0,4	0,9	1,1	1,2
PASIVO	5.824,3	7.777,6	9.743,1	10.047,0	9.644,6
Depósitos	5.546,5	7.407,4	9.370,7	9.455,7	9.222,2
Sector Público no financiero	1.898,0	2.431,9	2.563,9	2.564,8	2.263,5
Sector Financiero	0,6	0,5	0,5	0,5	0,5
Sector Privado no Financiero y Residentes en el Ext.	3.647,9	4.974,9	6.806,3	6.890,4	6.958,1
Cuentas corrientes	607,3	839,0	1.139,5	1.155,5	994,2
Caja de ahorros	1.314,6	1.640,9	2.015,8	2.050,6	2.090,2
Plazo fijo e inversiones a plazo	1.637,0	2.380,2	3.485,3	3.466,5	3.706,3
Otros	67,3	81,8	111,8	157,7	111,8
Intereses y dif. cotiz. deveng. a pagar	21,7	33,0	53,9	60,0	55,7
Otras Oblig.por Intermed. Financ.	162,0	182,9	173,1	391,9	202,8
Obligaciones Negociables	---	---	---	---	---
Líneas de Créditos del Exterior	---	---	---	---	---
Montos a pagar por compras contado a liq. y a término	---	---	2,0	---	---
Otras	162,0	182,9	171,1	391,9	202,8
Obligaciones Diversas	109,4	180,3	191,7	190,0	210,0
Previsiones	4,5	5,3	5,9	5,9	7,8
Partidas Pendientes de Imputación	1,8	1,8	1,7	3,5	1,9
Obligaciones Subordinadas	---	---	---	---	---
PATRIMONIO NETO	659,7	880,3	1.117,0	1.139,1	1.187,7
Capital, Aportes y Reservas	259,6	289,1	333,2	333,2	333,2
Resultados no asignados	400,1	591,2	783,7	805,9	854,5
RESULTADOS ACUMULADOS	147,7	220,6	236,7	258,8	307,4
Ingresos financieros	969,6	1.754,6	1.889,0	2.092,8	2.334,1
Por Intereses	759,0	1.384,1	1.720,8	1.907,4	2.115,8
Otros Ingresos Financieros	210,6	370,5	168,3	185,3	218,3
Egresos financieros	-436,3	-922,0	-978,4	-1.091,8	-1.214,9
Por Intereses	-373,3	-808,8	-845,1	-943,2	-1.045,6
Otros Egresos Financieros	-63,0	-113,2	-133,3	-148,6	-169,2
Cargo por incobrabilidad	-100,5	-99,3	-112,5	-131,2	-136,8
Ingresos por servicios	300,5	345,7	361,5	403,2	446,5
Egresos por servicios	-87,1	-105,6	-109,4	-125,2	-140,4
Gastos de administración	-483,9	-670,1	-727,0	-802,5	-889,0
Créditos recuperados	6,9	8,3	7,8	8,4	9,0
Otros	68,1	44,5	54,6	57,9	71,0
Impuesto a las ganancias	-89,5	-135,4	-149,0	-152,7	-172,3
CUENTAS DE ORDEN					
Créditos irrecuperables en Cuentas de Orden	55,5	75,4	92,8	97,5	104,3
Contingentes acreedoras	743,8	797,9	971,4	1.074,4	1.076,6
De Control acreedoras	1.038,0	1.145,8	1.227,2	1.329,1	1.300,9
De Derivados acreedoras	---	---	---	---	---
De Actividad fiduciaria acreedoras	43,1	37,6	31,6	28,7	28,7
Contingentes deudoras	743,8	797,9	971,4	1.074,4	1.076,6
De Control deudoras	982,5	1.070,4	1.134,4	1.231,6	1.196,6
De Derivados deudoras	---	---	---	---	---
De Actividad fiduciaria deudoras	43,1	37,6	31,6	28,7	28,7
Importe a netear de operac. y pases, a término y contado a liq.	45,4	---	4,0	150,7	---

INF.AUD.:(1) Favor.s/salvedades - (2) Favor.c/salv.det.valuación - (3) Favor.c/salv.det.de exposic.

INDICADORES

	Dic-2013	Dic-2014	Oct-2015	Nov-2015	Dic-2015	G.Instit.	10 Primeros	Sistema
1 - CAPITAL (%)								
C1 - Apalancamiento (en veces)	8,76	8,84	8,72	8,69	8,12	7,73	7,22	7,00
C2 - Pérdida Potencial de Cartera en Situación 2 a 6 (%)	3,30	1,91	-0,28	0,07	-2,19	1,18	-0,51	0,94
C3 - Pérdida Potencial de Cartera en Situación 3 a 6 (%)	-1,15	-2,96	-5,17	-6,15	-6,10	-2,67	-4,61	-3,21
2 - ACTIVOS (%)								
A9 - Total Cartera Irregular / Total Financiaciones (%)	2,82	2,91	2,69	2,49	2,48	1,27	1,13	1,42
A11 - Cartera Irregular Sector Privado (%)	3,09	3,10	2,76	2,58	2,56	1,60	1,16	1,57
A12 - Participación Cartera Comercial Sector Privado (%)	62,81	59,54	55,60	54,30	55,51	73,83	58,21	61,87
A13 - Participación Cartera Consumo Sector Privado (%)	37,19	40,46	44,40	45,70	44,49	30,22	42,20	39,75
A14 - Previsiones sobre Cartera Irregular Total (%)	106,88	120,19	140,39	149,34	150,77	145,06	179,29	148,22
A16 - Cartera Irregular Consumo Sector Privado (%)	2,07	2,13	2,03	1,92	2,00	1,75	1,78	2,30
A17 - Cartera Irregular Comercial Sector Privado (%)	3,69	3,77	3,35	3,13	3,01	1,45	0,70	1,07
A21 - Posición de Previsiones Mínimas (%)	29,28	47,78	51,81	50,66	52,06	36,06	34,42	33,17
AG3 - Importancia de cartera vencida del Sector Privado (%)	1,46	1,20	1,37	1,35	1,39	1,10	0,83	1,09
AG29 - Disponibilidades / Activo Neteado (%)	14,61	15,55	13,97	11,94	11,52	16,99	21,63	19,11
3 - EFICIENCIA								
E1 - Absorción de Gastos de Ad. con Volúmen de Negocio (%)	5,41	5,94	6,02	5,95	6,14	3,99	5,25	5,05
E2 - Margen de rentabilidad operat./Gastos de Estructura (%)	33,52	45,25	43,30	42,11	44,95	99,77	65,09	73,89
E4 - Depósitos por Empleado (en millones de pesos)	6,24	8,24	10,50	10,58	10,33	15,18	12,21	12,46
E5 - Financiaciones por Empleado (en millones de pesos)	3,89	4,42	5,67	6,04	6,05	8,20	9,16	8,30
4 - RENTABILIDAD (%)								
R1 - Rendimiento Anual del Patrimonio (ROE) (%)	26,81	29,56	30,35	30,03	31,78	35,92	33,46	33,73
R2 - Rendimiento Ordinario del Patrimonio (%)	29,45	40,62	40,39	39,03	41,31	53,29	42,50	44,82
R8 - Tasa Implicita Préstamos Totales (%)	22,22	27,35	28,52	28,51	28,75	20,59	24,73	24,20
R9 - Tasa Implicita Depósitos Totales (%)	7,59	12,02	11,93	11,99	12,12	7,61	9,90	8,93
R17 - Gastos en Personal / Gastos de Administración (%)	65,87	65,77	65,34	64,67	66,06	73,62	52,08	58,93
RG1 - Retorno sobre Activos (ROA) (%)	2,58	2,80	2,88	2,86	3,04	3,96	4,26	4,24
RG2 - Ingresos Financieros Netos / Activo Neteado (%)	9,32	10,56	10,89	10,88	11,08	10,24	10,47	10,76
RG3 - Cargos por Incobrabilidad / Activo Neteado (%)	1,76	1,26	1,29	1,39	1,35	0,52	0,95	0,85
RG4 - Ingresos Netos por Servicios / Activo Neteado (%)	3,73	3,04	3,06	3,04	3,03	2,04	4,19	3,34
RG5 - Gastos de Administración / Activo Neteado (%)	8,46	8,50	8,84	8,82	8,80	5,88	8,31	7,62
RG15 - Retorno / Activos (ROA) antes del Imp. De Gcias. (%)	4,15	4,51	4,52	4,41	4,75	6,12	6,17	6,30
5 - LIQUIDEZ (%)								
L1 - Liquidez Total con Posición de Call (%)	20,60	24,17	35,84	34,93	29,92	34,37	43,39	39,19
L8_II - Liquidez Total (%)	20,60	24,17	35,84	34,93	29,92	34,33	43,32	39,06
L9 - Liquidez Inmediata (Disp + Lebacs/ Nobacs x Pases) (%)	17,07	18,17	16,18	15,17	13,53	21,15	31,51	26,70

INFORMACIÓN ADICIONAL

	Dic-2013	Dic-2014	Jun-2015	Set-2015	Dic-2015
Cantidad de cuentas corrientes	12.313	12.586	12.891	13.056	13.159
Cantidad de cuentas de ahorro	221.253	238.399	252.176	255.672	230.415
Cantidad de operaciones a plazo fijo Individuos	15.198	18.945	22.201	23.859	23.807
Cantidad de operaciones a plazo fijo Empresas	662	750	828	843	815
Cantidad de operaciones por préstamos Individuos	167.074	168.781	175.211	179.385	184.997
Cantidad de operaciones por préstamos Empresas	20.060	13.286	12.443	12.587	13.852
Dotación de personal	883	888	881	884	884
Cantidad de titulares por tarjetas de crédito	74.243	68.799	83.809	79.497	81.161
Cantidad de tarjetas de crédito (plásticos)	95.458	89.667	105.238	101.420	103.547
Cantidad de cuentas con tarjetas de débito	204.668	218.165	226.810	231.209	210.342
Cantidad de tarjetas de débito	214.731	228.348	235.903	239.944	221.151
Cantidad de cheques librados por cuentacorrentistas	528.958	507.793	496.600	489.524	490.061
Monto pagado por cheques librados	4.704.123	6.154.445	6.845.196	7.004.494	6.977.135

PAGO DE REMUNERACIONES MEDIANTE ACREDITACIÓN BANCARIA

	Dic-2013	Dic-2014	Oct-2015	Nov-2015	Dic-2015
Cantidad de Cuentas	63.611	65.228	66.007	64.645	66.936
Cantidad de Empresas	1.686	1.691	1.674	1.642	1.717

ESTADO DE SITUACIÓN DE DEUDORES

	Dic-2013	Dic-2014	Oct-2015	Nov-2015	Dic-2015
TOTAL DE FINANCIACIONES Y GARANTIAS OTORGADAS	3.901,5	4.434,1	5.305,3	5.691,9	5.751,5
Sit.1: En situación normal	96,43%	96,12%	96,28%	96,27%	96,71%
Sit.2: Con seguimiento especial/Riesgo bajo	0,75%	0,97%	1,03%	1,24%	0,81%
Sit.3: Con problemas/Riesgo medio	0,50%	0,66%	0,45%	0,40%	0,39%
Sit.4: Con alto riesgo de insolvencia/Riesgo alto	1,92%	1,80%	1,62%	1,35%	1,33%
Sit.5: Irrecuperable	0,39%	0,45%	0,62%	0,74%	0,76%
Sit.6: Irrecuperable por disposición técnica	---	---	---	---	---
TOTAL GARANTIZADO - Garantías Preferidas A y B	7,58%	6,44%	6,68%	6,49%	6,27%
Sit.1: En situación normal	7,18%	6,02%	6,32%	6,13%	6,05%
Sit.2: Con seguimiento especial/Riesgo bajo	0,02%	0,02%	0,10%	0,12%	0,02%
Sit.3: Con problemas/Riesgo medio	0,01%	0,01%	---	---	---
Sit.4: Con alto riesgo de insolvencia/Riesgo alto	0,35%	0,23%	0,19%	0,18%	0,17%
Sit.5: Irrecuperable	0,01%	0,15%	0,07%	0,06%	0,03%
Sit.6: Irrecuperable por disposición técnica	---	---	---	---	---
TOTAL DE GARANTIAS OTORGADAS	0,15%	0,21%	0,10%	0,12%	0,15%

COMPOSICIÓN DE CARTERA

	Dic-2013	Dic-2014	Oct-2015	Nov-2015	Dic-2015
CARTERA COMERCIAL					
Monto	1.587,0	1.470,0	1.519,8	1.628,2	1.612,0
% sobre Financiaciones	40,68%	33,15%	28,65%	28,61%	28,03%
Garantías otorgadas	0,06%	0,14%	0,01%	0,07%	0,10%
Total Garantizado - Garantías Preferidas A y B	4,41%	3,46%	4,29%	4,22%	4,11%
CARTERA DE CONSUMO O VIVIENDA					
Monto	1.324,1	1.683,0	2.296,8	2.513,3	2.474,9
% sobre Financiaciones	33,94%	37,96%	43,29%	44,16%	43,03%
Garantías otorgadas	0,04%	0,03%	0,02%	0,02%	0,01%
Total Garantizado - Garantías Preferidas A y B	0,07%	0,05%	0,03%	0,02%	0,02%
CARTERA COMERCIAL ASIMILABLE A CONSUMO					
Monto	990,4	1.281,1	1.488,6	1.550,4	1.664,6
% sobre Financiaciones	25,39%	28,89%	28,06%	27,24%	28,94%
Garantías otorgadas	0,06%	0,04%	0,07%	0,03%	0,03%
Total Garantizado - Garantías Preferidas A y B	3,09%	2,92%	2,36%	2,24%	2,13%
Previsiones por riesgo de incobrabilidad constituídas	117,5	155,1	200,5	211,7	215,0

00014 - BANCO DE LA PROVINCIA DE BUENOS AIRES
CUIT: 33-99924210-9
Casa Central - SAN MARTIN 137 - CAPITAL FEDERAL - 011-4347-0000
Web: WWW.BANCOPROVINCIA.COM.AR - Mail: SERVICIOSALCLIENTE@BPBA.COM.AR
Responsable de at. al usuario de serv. financ.: DANIEL DE BIANCHETTI - Mail: ddebianchetti@bpba.com.ar
Asociado a: ABAPPRA
Bancos Públicos

NÓMINA DE DIRECTIVOS

PRESIDENTE	NO POSEE
VICEPRESIDENTE	PAMPURO JOSE JUAN BAUTISTA
GERENTE GENERAL	GARCIA MARCELO HUGO
SINDICO TITULAR	NO POSEE

NÓMINA DE ACCIONISTAS

Apellido y Nombre/Razón Social	Capital	Votos
PROVINCIA DE BUENOS AIRES	100,00%	100,00%

AUDITORES EXTERNOS E INTERNOS

AUDITOR EXTERNO	AMOR, TERESITA MABEL	Desde: 01/01/2011	Estudio: PRICE WATERHOUSE & CO. S.R.L.
SOCIO RESP.	AMOR, TERESITA MABEL		
AUDITOR INTERNO	ERDOCIA, DIEGO JOSE		



LOCALIZACIÓN EN EL PAÍS DE:

	Filiales				Cajeros			Otras Dependencias		
	Hab.	Aut.	Solic.	Total	Hab.	Solic.	Total	Hab.	Solic.	Total
CAPITAL FEDERAL	39	0	3	42	127	0	127	7	0	7
BUENOS AIRES	303	0	10	313	1370	66	1436	109	0	109
TOTAL	**342**	**0**	**13**	**355**	**1497**	**66**	**1563**	**116**	**0**	**116**

LOCALIZACIÓN EN EL EXTERIOR DE:

	Filiales	Of. de Repres.
ESPAÑA	0	1
URUGUAY	1	0
CHILE	0	1
BRASIL	1	0
PANAMA	0	1
ISLAS CAIMANES	1	0
TOTAL	**3**	**3**

EVOLUCIÓN DE ESTADOS CONTABLES (en millones) — **MES DE CIERRE: Diciembre**

	Dic-2013 (2-3-5)	Dic-2014 (2)	Oct-2015	Nov-2015	Dic-2015 (2)
ACTIVO	77.129,6	106.547,3	125.659,3	128.732,0	137.016,0
Disponibilidades	13.131,3	14.334,8	18.882,2	20.792,6	19.825,9
Títulos Públicos y Privados	11.165,7	18.276,2	12.213,2	10.897,6	15.960,0
Préstamos	42.691,5	58.959,9	80.341,6	82.299,2	85.203,8
Sector Público no Financiero	5.204,3	8.706,1	10.628,3	10.484,7	11.163,4
Sector Financiero	0,1	---	---	---	7,0
Sector Privado no Financiero y Residentes en el Ext.	38.580,4	51.829,8	71.386,3	73.521,2	75.787,8
Adelantos	813,9	1.893,0	2.933,2	2.975,7	3.290,3
Doc a sola firma, descont. y comprados	15.668,2	20.695,0	28.590,8	29.521,1	29.408,8
Hipotecarios	3.324,8	3.300,1	3.249,2	3.252,5	3.267,3
Prendarios	0,7	0,9	6,6	6,9	7,6
Personales	11.491,0	15.481,7	21.948,4	22.567,1	22.900,1
Otros	6.692,9	9.666,7	13.586,4	14.233,9	15.899,6
Intereses y dif. cotiz. deveng. a cobrar	588,9	792,4	1.071,7	964,0	1.014,0
Previsiones	-1.093,4	-1.576,1	-1.672,9	-1.706,7	-1.754,4
Otros Cred.por Interm.Finan.	5.860,1	8.890,3	6.808,8	7.058,4	10.046,9
Montos a cobrar por ventas contado a liq. y a término	391,6	3.398,6	9,0	58,3	504,7
Otros	5.468,4	5.491,7	6.799,8	7.000,1	9.542,1
Bienes en Locación Financiera	107,9	85,5	52,3	49,5	46,7
Part. en otras Sociedades	642,5	964,9	1.398,9	1.400,1	472,6
En entidades financieras	52,3	68,7	76,7	77,8	104,4
Otras	590,2	896,2	1.322,3	1.322,3	368,2
Créditos Diversos	2.023,0	3.322,2	3.950,3	4.198,4	3.329,8
Bienes de Uso	772,6	880,3	1.176,3	1.215,5	1.202,6
Bienes Diversos	90,2	118,4	155,2	138,2	133,8
Bienes Intangibles	162,0	152,4	188,3	192,7	183,9
Filiales en el Exterior	441,0	515,7	465,1	465,2	584,6
Partidas Pend. de Imputación	42,0	46,7	27,1	24,7	25,6
PASIVO	72.256,2	98.656,1	116.961,6	119.655,9	127.912,0
Depósitos	68.201,5	90.407,3	111.896,8	114.187,5	121.149,7
Sector Público no financiero	17.970,4	23.481,2	20.539,0	20.513,9	21.314,5
Sector Financiero	123,1	192,8	156,0	181,9	217,2
Sector Privado no Financiero y Residentes en el Ext.	50.107,9	66.733,3	91.201,8	93.491,8	99.618,0
Cuentas corrientes	8.861,6	11.643,1	14.536,5	14.766,2	14.440,5
Caja de ahorros	15.007,5	20.435,1	26.476,5	27.006,4	29.688,5
Plazo fijo e inversiones a plazo	25.017,6	33.041,9	48.085,7	49.092,4	53.293,3
Otros	850,2	1.002,4	1.170,9	1.680,0	1.211,3
Intereses y dif. cotiz. deveng. a pagar	371,0	610,8	932,2	946,8	984,4
Otras Oblig.por Intermed. Financ.	2.257,0	6.793,8	3.301,9	3.961,3	5.185,8
Obligaciones Negociables	---	---	---	---	---
Líneas de Créditos del Exterior	13,0	0,4	9,3	33,5	3,6
Montos a pagar por compras contado a liq. y a término	340,3	3,5	4,0	0,8	1,8
Otras	1.903,7	6.789,9	3.288,5	3.927,0	5.180,3
Obligaciones Diversas	347,4	484,4	872,7	929,1	862,6
Previsiones	1.426,5	940,3	855,3	557,8	686,5
Partidas Pendientes de Imputación	23,9	30,2	35,0	20,3	27,5
Obligaciones Subordinadas	---	---	---	---	---
PATRIMONIO NETO	4.873,4	7.891,2	8.697,8	9.076,2	9.104,0
Capital, Aportes y Reservas	3.422,8	4.873,4	7.891,2	7.891,2	7.891,2
Resultados no asignados	1.450,6	3.017,8	806,6	1.185,0	1.212,8
RESULTADOS ACUMULADOS	1.442,3	3.041,9	806,6	1.185,0	1.228,8
Ingresos financieros	10.274,0	17.113,4	16.333,4	18.129,5	20.865,7
Por Intereses	8.644,2	15.372,4	15.612,2	17.343,8	19.232,1
Otros Ingresos Financieros	1.629,7	1.741,0	721,2	785,7	1.633,6
Egresos financieros	-4.647,3	-8.728,7	-9.422,7	-10.568,5	-12.514,6
Por Intereses	-4.386,1	-8.288,3	-8.590,1	-9.630,3	-10.791,0
Otros Egresos Financieros	-261,2	-440,4	-832,5	-938,2	-1.723,6
Cargo por incobrabilidad	-398,7	-677,4	-507,6	-607,8	-691,4
Ingresos por servicios	3.060,4	4.029,3	4.612,6	5.202,6	5.880,9
Egresos por servicios	-641,8	-1.033,5	-1.341,2	-1.464,7	-1.657,7
Gastos de administración	-5.570,8	-7.695,7	-8.758,7	-9.790,0	-10.722,4
Créditos recuperados	66,7	51,2	237,9	250,1	257,3
Otros	-700,2	-16,6	-347,1	33,7	-188,9
Impuesto a las ganancias	---	---	---	---	---
CUENTAS DE ORDEN					
Créditos irrecuperables en Cuentas de Orden	1.850,4	2.043,1	2.399,3	2.422,5	2.612,5
Contingentes acreedoras	28.764,7	38.568,5	49.724,8	51.467,0	55.491,1
De Control acreedoras	16.306,0	17.300,6	20.746,3	22.051,0	20.398,1
De Derivados acreedoras	195,7	46,5	88,3	181,4	230,7
De Actividad fiduciaria acreedoras	2.251,0	3.168,0	3.642,0	3.748,7	3.535,2
Contingentes deudoras	28.764,7	38.568,5	49.724,8	51.467,0	55.491,1
De Control deudoras	14.455,6	15.257,5	18.347,0	19.628,6	17.785,7
De Derivados deudoras	195,7	46,5	88,3	181,4	230,7
De Actividad fiduciaria deudoras	2.251,0	3.168,0	3.642,0	3.748,7	3.535,2
Importe a netear de operac. y pases, a término y contado a liq.	351,4	3.400,3	13,0	59,1	506,5

INF.AUD.:(2) Favor.c/salv.det.valuación - (3) Favor.c/salv.det.de exposic. - (5) Favor.c/salv.indet.incert.h.futuros

INDICADORES

	Dic-2013	Dic-2014	Oct-2015	Nov-2015	Dic-2015	G.Instit.	10 Primeros	Sistema
1 - CAPITAL (%)								
C1 - Apalancamiento (en veces)	14,75	12,07	13,45	13,18	13,99	7,73	7,22	7,00
C2 - Pérdida Potencial de Cartera en Situación 2 a 6 (%)	6,22	1,97	0,02	4,70	3,27	1,18	-0,51	0,94
C3 - Pérdida Potencial de Cartera en Situación 3 a 6 (%)	-5,46	-4,90	-5,45	-3,93	-3,80	-2,67	-4,61	-3,21
2 - ACTIVOS (%)								
A9 - Total Cartera Irregular / Total Financiaciones (%)	1,74	1,84	1,38	1,52	1,49	1,27	1,13	1,42
A11 - Cartera Irregular Sector Privado (%)	2,14	2,28	1,67	1,83	1,84	1,60	1,16	1,57
A12 - Participación Cartera Comercial Sector Privado (%)	54,98	54,86	83,77	84,80	86,09	73,83	58,21	61,87
A13 - Participación Cartera Consumo Sector Privado (%)	46,24	46,36	30,59	28,98	28,07	30,22	42,20	39,75
A14 - Previsiones sobre Cartera Irregular Total (%)	130,24	131,29	137,91	125,45	123,65	145,06	179,29	148,22
A16 - Cartera Irregular Consumo Sector Privado (%)	3,01	3,03	2,43	2,86	2,81	1,75	1,78	2,30
A17 - Cartera Irregular Comercial Sector Privado (%)	1,37	1,60	1,11	1,18	1,22	1,45	0,70	1,07
A21 - Posición de Previsiones Mínimas (%)	24,39	25,79	10,29	3,89	3,14	36,06	34,42	33,17
AG3 - Importancia de cartera vencida del Sector Privado (%)	1,39	1,60	1,24	1,26	1,29	1,10	0,83	1,09
AG29 - Disponibilidades / Activo Neteado (%)	17,10	13,90	15,03	16,16	14,52	16,99	21,63	19,11
3 - EFICIENCIA								
E1 - Absorción de Gastos de Ad. con Volúmen de Negocio (%)	5,03	5,19	5,39	5,44	5,26	3,99	5,25	5,05
E2 - Margen de rentabilidad operat./Gastos de Estructura (%)	37,26	39,08	10,18	9,02	10,82	99,77	65,09	73,89
E4 - Depósitos por Empleado (en millones de pesos)	6,45	8,52	10,53	10,74	11,48	15,18	12,21	12,46
E5 - Financiaciones por Empleado (en millones de pesos)	4,10	5,59	7,54	7,72	8,05	8,20	9,16	8,30
4 - RENTABILIDAD (%)								
R1 - Rendimiento Anual del Patrimonio (ROE) (%)	38,19	48,19	10,45	14,11	14,86	35,92	33,46	33,73
R2 - Rendimiento Ordinario del Patrimonio (%)	54,97	47,64	12,80	11,60	14,03	53,29	42,50	44,82
R8 - Tasa Implicita Préstamos Totales (%)	20,59	24,00	23,56	23,55	23,69	20,59	24,73	24,20
R9 - Tasa Implicita Depósitos Totales (%)	7,13	10,18	10,05	10,15	10,28	7,61	9,90	8,93
R17 - Gastos en Personal / Gastos de Administración (%)	78,38	78,02	77,75	77,95	78,12	73,62	52,08	58,93
RG1 - Retorno sobre Activos (ROA) (%)	2,10	3,28	0,75	1,00	1,03	3,96	4,26	4,24
RG2 - Ingresos Financieros Netos / Activo Neteado (%)	8,18	9,04	7,07	7,00	7,02	10,24	10,47	10,76
RG3 - Cargos por Incobrabilidad / Activo Neteado (%)	0,58	0,73	0,52	0,57	0,58	0,52	0,95	0,85
RG4 - Ingresos Netos por Servicios / Activo Neteado (%)	3,52	3,23	3,40	3,49	3,55	2,04	4,19	3,34
RG5 - Gastos de Administración / Activo Neteado (%)	8,10	8,30	9,02	9,10	9,02	5,88	8,31	7,62
RG15 - Retorno / Activos (ROA) antes del Imp. De Gcias. (%)	2,10	3,28	0,75	1,00	1,03	6,12	6,17	6,30
5 - LIQUIDEZ (%)								
L1 - Liquidez Total con Posición de Call (%)	21,63	21,84	19,22	19,55	17,56	34,37	43,39	39,19
L8_II - Liquidez Total (%)	21,63	21,84	19,22	19,55	17,56	34,33	43,32	39,06
L9 - Liquidez Inmediata (Disp + Lebacs/ Nobacs x Pases) (%)	19,25	19,45	16,87	18,21	16,83	21,15	31,51	26,70

INFORMACIÓN ADICIONAL

	Dic-2013	Dic-2014	Jun-2015	Set-2015	Dic-2015
Cantidad de cuentas corrientes	316.977	352.531	300.723	299.251	300.913
Cantidad de cuentas de ahorro	3.563.431	4.079.867	4.243.538	4.317.157	4.472.775
Cantidad de operaciones a plazo fijo Individuos	186.427	224.595	260.069	279.678	287.953
Cantidad de operaciones a plazo fijo Empresas	13.487	14.667	15.588	16.303	16.602
Cantidad de operaciones por préstamos Individuos	2.269.834	2.410.825	2.344.003	2.367.796	2.640.831
Cantidad de operaciones por préstamos Empresas	114.288	119.414	121.517	122.390	131.592
Dotación de personal	10.500	10.510	10.510	10.520	10.445
Cantidad de titulares por tarjetas de crédito	1.466.059	1.467.909	1.473.535	1.495.508	1.553.824
Cantidad de tarjetas de crédito (plásticos)	2.103.017	1.981.904	2.071.908	2.102.560	2.072.842
Cantidad de cuentas con tarjetas de débito	3.039.808	3.316.606	3.617.458	3.687.554	3.730.357
Cantidad de tarjetas de débito	3.029.657	3.330.458	3.611.993	3.691.517	3.770.539
Cantidad de cheques librados por cuentacorrentistas	3.889.188	3.816.454	3.742.957	3.597.663	3.504.599
Monto pagado por cheques librados	84.450.539	80.333.316	92.474.422	94.838.524	110.743.961

PAGO DE REMUNERACIONES MEDIANTE ACREDITACIÓN BANCARIA

	Dic-2013	Dic-2014	Oct-2015	Nov-2015	Dic-2015
Cantidad de Cuentas	466.669	440.715	1.035.638	1.035.114	1.062.302
Cantidad de Empresas	3.089	2.949	10.959	10.744	11.359

ESTADO DE SITUACIÓN DE DEUDORES

	Dic-2013	Dic-2014	Oct-2015	Nov-2015	Dic-2015
TOTAL DE FINANCIACIONES Y GARANTIAS OTORGADAS	48.824,7	65.782,2	88.870,0	90.602,9	95.783,6
Sit.1: En situación normal	97,13%	97,35%	98,10%	97,64%	97,85%
Sit.2: Con seguimiento especial/Riesgo bajo	1,13%	0,81%	0,52%	0,85%	0,66%
Sit.3: Con problemas/Riesgo medio	0,52%	0,46%	0,33%	0,39%	0,38%
Sit.4: Con alto riesgo de insolvencia/Riesgo alto	0,63%	0,71%	0,63%	0,64%	0,64%
Sit.5: Irrecuperable	0,59%	0,67%	0,42%	0,49%	0,48%
Sit.6: Irrecuperable por disposición técnica	---	---	---	---	---
TOTAL GARANTIZADO - Garantías Preferidas A y B	16,31%	13,84%	22,59%	22,16%	22,04%
Sit.1: En situación normal	15,89%	13,54%	22,38%	21,97%	21,87%
Sit.2: Con seguimiento especial/Riesgo bajo	0,27%	0,17%	0,13%	0,11%	0,09%
Sit.3: Con problemas/Riesgo medio	0,06%	0,06%	0,04%	0,04%	0,04%
Sit.4: Con alto riesgo de insolvencia/Riesgo alto	0,04%	0,04%	0,02%	0,02%	0,02%
Sit.5: Irrecuperable	0,05%	0,03%	0,02%	0,02%	0,02%
Sit.6: Irrecuperable por disposición técnica	---	---	---	---	---
TOTAL DE GARANTIAS OTORGADAS	1,80%	1,68%	1,88%	1,58%	1,71%

COMPOSICIÓN DE CARTERA

	Dic-2013	Dic-2014	Oct-2015	Nov-2015	Dic-2015
CARTERA COMERCIAL					
Monto	21.759,2	29.585,4	40.840,5	40.869,5	43.939,0
% sobre Financiaciones	44,57%	44,97%	45,96%	45,11%	45,87%
Garantías otorgadas	1,26%	1,21%	1,48%	1,21%	1,34%
Total Garantizado - Garantías Preferidas A y B	5,44%	4,91%	15,82%	15,48%	15,65%
CARTERA DE CONSUMO O VIVIENDA					
Monto	18.338,5	24.615,8	22.413,9	21.776,8	21.816,7
% sobre Financiaciones	37,56%	37,42%	25,22%	24,04%	22,78%
Garantías otorgadas	0,14%	0,08%	0,02%	0,02%	0,02%
Total Garantizado - Garantías Preferidas A y B	6,24%	4,63%	2,59%	2,45%	2,26%
CARTERA COMERCIAL ASIMILABLE A CONSUMO					
Monto	8.727,1	11.581,0	25.615,7	27.956,6	30.027,9
% sobre Financiaciones	17,87%	17,61%	28,82%	30,86%	31,35%
Garantías otorgadas	0,40%	0,39%	0,37%	0,35%	0,35%
Total Garantizado - Garantías Preferidas A y B	4,63%	4,30%	4,18%	4,22%	4,13%
Previsiones por riesgo de incobrabilidad constituídas	1.097,9	1.581,6	1.676,1	1.710,2	1.758,3

00020 - BANCO DE LA PROVINCIA DE CORDOBA S.A.
CUIT: 30-99922856-5
Casa Matriz - SAN JERONIMO 166 - CORDOBA - CORDOBA - 0351-4207200 - Fax: 4207407
Web: WWW.BANCOR.COM.AR - Mail: COMUNICACIONESBANCOR@BANCOR.COM.AR
Responsable de at. al usuario de serv. financ.: VICTOR MANUEL PENIDA - Mail: vpenida@bancor.com.ar
Asociado a: ABAPPRA - ADEBA
Bancos Públicos

NÓMINA DE DIRECTIVOS

PRESIDENTE	TILLARD DANIEL
VICEPRESIDENTE	ESCAÑUELA HUGO ALBERTO
GERENTE GENERAL	SIMONELLA JOSE IGNACIO LUIS
SINDICO TITULAR	GABRIELA ALEJANDRA FABREGA
SINDICO TITULAR	LOPEZ AMAYA FERNANDO LUIS
SINDICO TITULAR	VAZQUEZ CECILIA MERCEDES



NÓMINA DE ACCIONISTAS

Apellido y Nombre/Razón Social	Capital	Votos
PROVINCIA DE CORDOBA	99,30%	99,30%
ACCIONISTAS AGRUPADOS (1)	0,70%	0,70%

AUDITORES EXTERNOS E INTERNOS

AUDITOR EXTERNO	FIASCHE, ROXANA MABEL	Desde: 01/01/2014	Estudio: DELOITTE & CO. S.A.
SOCIO RESP.	FIASCHE, ROXANA MABEL		
AUDITOR INTERNO	CANTARELLI, CARLOS ALBERTO		

LOCALIZACIÓN EN EL PAÍS DE:

	Filiales				Cajeros			Otras Dependencias		
	Hab.	Aut.	Solic.	Total	Hab.	Solic.	Total	Hab.	Solic.	Total
CAPITAL FEDERAL	1	0	0	1	2	0	2	0	0	0
CORDOBA	171	0	0	171	571	15	586	71	0	71
SANTA FE	1	0	0	1	1	0	1	0	0	0
TOTAL	**173**	**0**	**0**	**173**	**574**	**15**	**589**	**71**	**0**	**71**

EVOLUCIÓN DE ESTADOS CONTABLES (en millones) **MES DE CIERRE: Diciembre**

	Dic-2013 (2-5)	Dic-2014 (2-5)	Oct-2015	Nov-2015	Dic-2015 (1)
A C T I V O	14.994,2	21.399,9	27.000,8	28.002,0	29.841,5
Disponibilidades	2.836,0	3.648,9	4.145,8	4.496,2	5.614,6
Títulos Públicos y Privados	1.151,0	3.559,5	5.002,3	4.611,6	3.882,0
Préstamos	9.258,6	12.274,1	16.117,4	16.751,9	18.178,6
Sector Público no Financiero	154,0	58,2	43,1	41,3	45,3
Sector Financiero	23,3	20,0	170,1	205,7	196,4
Sector Privado no Financiero y Residentes en el Ext.	9.342,8	12.518,9	16.253,8	16.858,0	18.305,1
Adelantos	255,1	244,2	375,6	393,8	490,9
Doc a sola firma, descont. y comprados	2.207,6	2.405,3	2.627,1	2.818,6	3.207,4
Hipotecarios	1.380,1	1.602,1	1.839,1	1.889,1	2.037,3
Prendarios	313,2	544,9	681,9	684,0	700,5
Personales	2.968,3	3.922,1	5.111,4	5.248,8	5.320,2
Otros	2.036,2	3.559,5	5.298,2	5.508,8	6.199,9
Intereses y dif. cotiz. deveng. a cobrar	182,3	240,8	320,5	314,8	348,9
Previsiones	-261,5	-323,0	-349,7	-353,1	-368,2
Otros Cred.por Interm.Finan.	936,0	1.135,7	816,1	1.138,6	1.106,4
Montos a cobrar por ventas contado a liq. y a término	---	53,1	51,7	40,1	---
Otros	936,0	1.082,6	764,4	1.098,4	1.106,4
Bienes en Locación Financiera	18,0	3,4	0,3	0,2	0,1
Part. en otras Sociedades	3,0	3,1	5,3	5,3	5,4
En entidades financieras	0,2	0,3	0,3	0,3	0,4
Otras	2,8	2,9	4,9	4,9	4,9
Créditos Diversos	277,2	253,6	339,0	407,4	445,7
Bienes de Uso	284,7	276,1	252,5	248,2	244,6
Bienes Diversos	62,3	79,0	123,3	141,3	154,6
Bienes Intangibles	163,3	160,2	185,0	183,2	195,4
Filiales en el Exterior	---	---	---	---	---
Partidas Pend. de Imputación	4,1	6,3	13,8	18,3	14,0
P A S I V O	14.003,7	19.940,9	25.148,3	26.107,3	27.894,2
Depósitos	12.333,6	17.505,7	23.385,0	23.647,3	25.030,8
Sector Público no financiero	2.274,4	3.490,7	4.753,8	4.945,7	4.398,2
Sector Financiero	3,4	1,2	2,4	59,2	57,6
Sector Privado no Financiero y Residentes en el Ext.	10.055,8	14.013,9	18.628,8	18.642,4	20.575,0
Cuentas corrientes	1.554,0	2.170,1	2.579,4	2.577,1	2.577,5
Caja de ahorros	3.932,9	5.037,9	5.975,8	6.090,2	6.919,6
Plazo fijo e inversiones a plazo	4.321,9	6.465,5	9.631,5	9.452,7	10.528,7
Otros	190,8	242,0	256,0	347,1	345,8
Intereses y dif. cotiz. deveng. a pagar	56,2	98,4	186,1	175,3	203,4
Otras Oblig.por Intermed. Financ.	1.181,0	1.724,5	1.142,8	1.772,0	2.071,0
Obligaciones Negociables	---	---	---	---	---
Líneas de Créditos del Exterior	---	---	1,9	1,9	---
Montos a pagar por compras contado a liq. y a término	269,8	393,2	25,0	363,6	269,9
Otras	911,2	1.331,3	1.115,9	1.406,5	1.801,1
Obligaciones Diversas	429,0	655,3	568,3	629,4	727,2
Previsiones	56,0	49,3	44,7	45,3	48,4
Partidas Pendientes de Imputación	4,1	6,0	7,4	13,3	16,7
Obligaciones Subordinadas	---	---	---	---	---
P A T R I M O N I O N E T O	990,5	1.459,0	1.852,4	1.894,7	1.947,3
Capital, Aportes y Reservas	722,3	949,5	1.458,2	1.458,2	1.458,2
Resultados no asignados	268,2	509,5	394,2	436,5	489,1
R E S U L T A D O S A C U M U L A D O S	227,3	468,5	393,5	435,7	488,3
Ingresos financieros	2.247,3	3.732,9	4.232,4	4.701,7	5.239,6
Por Intereses	2.106,9	3.534,9	4.090,2	4.543,6	5.064,6
Otros Ingresos Financieros	140,4	198,0	142,2	158,1	175,0
Egresos financieros	-822,6	-1.592,8	-2.033,0	-2.280,2	-2.566,8
Por Intereses	-634,9	-1.282,1	-1.576,5	-1.765,5	-1.983,2
Otros Egresos Financieros	-187,7	-310,7	-456,5	-514,7	-583,7
Cargo por incobrabilidad	-238,3	-260,8	-239,3	-258,1	-288,0
Ingresos por servicios	1.008,2	1.389,6	1.380,7	1.547,6	1.720,9
Egresos por servicios	-246,1	-335,7	-366,0	-409,2	-450,7
Gastos de administración	-1.700,0	-2.297,4	-2.562,0	-2.828,5	-3.105,5
Créditos recuperados	27,6	29,1	24,1	25,9	23,4
Otros	98,0	79,4	108,2	112,4	123,6
Impuesto a las ganancias	-147,0	-275,9	-151,7	-175,8	-208,2
C U E N T A S D E O R D E N					
Créditos irrecuperables en Cuentas de Orden	145,6	210,6	278,0	282,8	187,9
Contingentes acreedoras	2.645,6	3.039,6	3.543,6	3.702,5	4.184,2
De Control acreedoras	2.131,4	2.615,1	3.110,8	3.638,0	3.761,9
De Derivados acreedoras	34,1	33,6	27,1	27,5	34,1
De Actividad fiduciaria acreedoras	---	---	---	---	---
Contingentes deudoras	2.645,6	3.039,6	3.543,6	3.702,5	4.184,2
De Control deudoras	1.985,7	2.404,5	2.832,8	3.355,1	3.574,0
De Derivados deudoras	34,1	33,6	27,1	27,5	34,1
De Actividad fiduciaria deudoras	---	---	---	---	---
Importe a netear de operac. y pases, a término y contado a liq.	269,6	445,5	76,7	403,5	269,6

INF.AUD.:(1) Favor.s/salvedades - (2) Favor.c/salv.det.valuación - (5) Favor.c/salv.indet.incert.h.futuros

INDICADORES

	Dic-2013	Dic-2014	Oct-2015	Nov-2015	Dic-2015	G.Instit.	10 Primeros	Sistema
1 - CAPITAL (%)								
C1 - Apalancamiento (en veces)	13,87	13,36	13,53	13,57	14,19	7,73	7,22	7,00
C2 - Pérdida Potencial de Cartera en Situación 2 a 6 (%)	7,37	3,87	6,90	6,74	5,93	1,18	-0,51	0,94
C3 - Pérdida Potencial de Cartera en Situación 3 a 6 (%)	-3,84	-5,64	-3,44	-3,52	-3,54	-2,67	-4,61	-3,21
2 - ACTIVOS (%)								
A9 - Total Cartera Irregular / Total Financiaciones (%)	2,43	1,97	1,78	1,72	1,66	1,27	1,13	1,42
A11 - Cartera Irregular Sector Privado (%)	2,49	2,01	1,82	1,76	1,69	1,60	1,16	1,57
A12 - Participación Cartera Comercial Sector Privado (%)	41,23	39,87	40,64	41,40	44,31	73,83	58,21	61,87
A13 - Participación Cartera Consumo Sector Privado (%)	58,77	60,13	59,36	58,60	55,69	30,22	42,20	39,75
A14 - Previsiones sobre Cartera Irregular Total (%)	112,84	128,84	119,32	120,25	119,93	145,06	179,29	148,22
A16 - Cartera Irregular Consumo Sector Privado (%)	2,85	2,51	2,21	2,20	2,24	1,75	1,78	2,30
A17 - Cartera Irregular Comercial Sector Privado (%)	1,99	1,27	1,25	1,14	1,01	1,45	0,70	1,07
A21 - Posición de Previsiones Mínimas (%)	20,55	22,80	5,53	5,20	7,85	36,06	34,42	33,17
AG3 - Importancia de cartera vencida del Sector Privado (%)	2,49	2,01	1,82	1,76	1,69	1,10	0,83	1,09
AG29 - Disponibilidades / Activo Neteado (%)	19,26	17,41	15,40	16,29	18,99	16,99	21,63	19,11
3 - EFICIENCIA								
E1 - Absorción de Gastos de Ad. con Volúmen de Negocio (%)	7,87	7,72	7,61	7,60	7,22	3,99	5,25	5,05
E2 - Margen de rentabilidad operat./Gastos de Estructura (%)	14,63	27,68	18,10	17,50	17,70	99,77	65,09	73,89
E4 - Depósitos por Empleado (en millones de pesos)	4,47	6,35	8,53	8,63	9,13	15,18	12,21	12,46
E5 - Financiaciones por Empleado (en millones de pesos)	3,40	4,51	5,94	6,17	6,69	8,20	9,16	8,30
4 - RENTABILIDAD (%)								
R1 - Rendimiento Anual del Patrimonio (ROE) (%)	27,47	40,84	30,97	30,50	30,51	35,92	33,46	33,73
R2 - Rendimiento Ordinario del Patrimonio (%)	30,05	55,44	35,59	34,28	34,34	53,29	42,50	44,82
R8 - Tasa Implicita Préstamos Totales (%)	23,68	27,09	26,44	26,51	26,59	20,59	24,73	24,20
R9 - Tasa Implicita Depósitos Totales (%)	5,37	8,16	8,85	8,99	9,16	7,61	9,90	8,93
R17 - Gastos en Personal / Gastos de Administración (%)	56,09	54,73	55,08	54,95	54,51	73,62	52,08	58,93
RG1 - Retorno sobre Activos (ROA) (%)	1,66	2,55	1,97	1,94	1,94	3,96	4,26	4,24
RG2 - Ingresos Financieros Netos / Activo Neteado (%)	10,42	11,64	10,82	10,72	10,59	10,24	10,47	10,76
RG3 - Cargos por Incobrabilidad / Activo Neteado (%)	1,74	1,42	1,20	1,18	1,14	0,52	0,95	0,85
RG4 - Ingresos Netos por Servicios / Activo Neteado (%)	5,57	5,73	5,14	5,12	5,03	2,04	4,19	3,34
RG5 - Gastos de Administración / Activo Neteado (%)	12,43	12,50	12,50	12,48	12,31	5,88	8,31	7,62
RG15 - Retorno / Activos (ROA) antes del Imp. De Gcias. (%)	2,74	4,05	2,79	2,76	2,76	6,12	6,17	6,30
5 - LIQUIDEZ (%)								
L1 - Liquidez Total con Posición de Call (%)	25,33	26,49	28,26	32,68	33,55	34,37	43,39	39,19
L8_II - Liquidez Total (%)	25,46	26,49	28,08	32,71	33,50	34,33	43,32	39,06
L9 - Liquidez Inmediata (Disp + Lebacs/ Nobacs x Pases) (%)	22,99	20,84	17,73	19,01	22,43	21,15	31,51	26,70

INFORMACIÓN ADICIONAL

	Dic-2013	Dic-2014	Jun-2015	Set-2015	Dic-2015
Cantidad de cuentas corrientes	20.935	21.812	22.467	22.901	23.235
Cantidad de cuentas de ahorro	897.982	954.305	1.005.684	1.001.690	1.031.435
Cantidad de operaciones a plazo fijo Individuos	51.221	58.275	70.052	75.553	75.976
Cantidad de operaciones a plazo fijo Empresas	2.813	2.931	3.079	3.383	3.276
Cantidad de operaciones por préstamos Individuos	511.637	527.866	567.742	568.813	565.335
Cantidad de operaciones por préstamos Empresas	2.943	889.904	4.466	4.569	5.051
Dotación de personal	2.745	2.732	2.724	2.719	2.716
Cantidad de titulares por tarjetas de crédito	259.484	282.242	305.609	310.433	320.199
Cantidad de tarjetas de crédito (plásticos)	448.151	534.090	557.831	562.008	573.713
Cantidad de cuentas con tarjetas de débito	1.343.643	1.394.305	1.445.889	1.444.489	1.463.304
Cantidad de tarjetas de débito	917.721	966.904	1.010.783	1.014.477	1.029.502
Cantidad de cheques librados por cuentacorrentistas	3.747.986	2.916.173	1.406.143	2.124.435	2.830.250
Monto pagado por cheques librados	39.517.352	39.000.783	22.372.581	35.076.908	47.317.953

PAGO DE REMUNERACIONES MEDIANTE ACREDITACIÓN BANCARIA

	Dic-2013	Dic-2014	Oct-2015	Nov-2015	Dic-2015
Cantidad de Cuentas	227.858	230.307	230.973	230.719	233.902
Cantidad de Empresas	1.961	2.001	1.987	1.947	2.001

ESTADO DE SITUACIÓN DE DEUDORES

	Dic-2013	Dic-2014	Oct-2015	Nov-2015	Dic-2015
TOTAL DE FINANCIACIONES Y GARANTIAS OTORGADAS	9.684,4	12.872,2	16.651,3	17.282,4	18.726,0
Sit.1: En situación normal	96,66%	97,07%	97,18%	97,26%	97,45%
Sit.2: Con seguimiento especial/Riesgo bajo	0,91%	0,96%	1,04%	1,02%	0,89%
Sit.3: Con problemas/Riesgo medio	0,80%	0,63%	0,50%	0,48%	0,56%
Sit.4: Con alto riesgo de insolvencia/Riesgo alto	1,13%	0,88%	0,94%	0,95%	0,90%
Sit.5: Irrecuperable	0,50%	0,45%	0,34%	0,29%	0,20%
Sit.6: Irrecuperable por disposición técnica	---	---	---	---	---
TOTAL GARANTIZADO - Garantías Preferidas A y B	18,30%	17,07%	15,07%	15,56%	14,44%
Sit.1: En situación normal	18,03%	16,81%	14,84%	15,34%	14,14%
Sit.2: Con seguimiento especial/Riesgo bajo	0,12%	0,14%	0,11%	0,11%	0,14%
Sit.3: Con problemas/Riesgo medio	0,13%	0,03%	0,04%	0,03%	0,05%
Sit.4: Con alto riesgo de insolvencia/Riesgo alto	0,02%	0,07%	0,07%	0,08%	0,11%
Sit.5: Irrecuperable	0,01%	0,02%	---	---	0,01%
Sit.6: Irrecuperable por disposición técnica	---	---	---	---	---
TOTAL DE GARANTIAS OTORGADAS	0,35%	0,41%	0,22%	0,19%	0,21%

COMPOSICIÓN DE CARTERA

	Dic-2013	Dic-2014	Oct-2015	Nov-2015	Dic-2015
CARTERA COMERCIAL					
Monto	3.492,0	4.136,2	5.734,4	6.059,7	7.099,4
% sobre Financiaciones	36,06%	32,13%	34,44%	35,06%	37,91%
Garantías otorgadas	0,35%	0,41%	0,21%	0,18%	0,21%
Total Garantizado - Garantías Preferidas A y B	4,67%	5,10%	4,81%	5,17%	5,00%
CARTERA DE CONSUMO O VIVIENDA					
Monto	5.545,9	7.585,7	9.686,4	9.916,1	10.232,8
% sobre Financiaciones	57,27%	58,93%	58,17%	57,38%	54,64%
Garantías otorgadas	---	---	---	---	---
Total Garantizado - Garantías Preferidas A y B	10,71%	8,70%	7,46%	7,31%	6,90%
CARTERA COMERCIAL ASIMILABLE A CONSUMO					
Monto	646,6	1.150,4	1.230,4	1.306,6	1.393,8
% sobre Financiaciones	6,68%	8,94%	7,39%	7,56%	7,44%
Garantías otorgadas	---	---	0,01%	0,01%	---
Total Garantizado - Garantías Preferidas A y B	2,92%	3,27%	2,80%	3,08%	2,54%
Previsiones por riesgo de incobrabilidad constituídas	265,3	327,4	354,5	357,9	373,1

00269 - BANCO DE LA REPUBLICA ORIENTAL DEL URUGUAY

CUIT: 30-58833784-3

Casa Matriz - ESMERALDA 111 - CAPITAL FEDERAL - 011-4132-2000 - Fax: 4132-2092

- Mail: alejandro.alvarez@brou.com.ar

Responsable de at. al usuario de serv. financ.: ALVAREZ IZETTA, ALEJANDRO - Mail: Atencion.Clientes@brou.com.ar

Asociado a: ABA

Bancos Sucursales de Entidades Financieras del Exterior

NÓMINA DE DIRECTIVOS

REPRES.RESP.ADM.SUC.	ALVAREZ IZETTA ALEJANDRO

NÓMINA DE ACCIONISTAS

Apellido y Nombre/Razón Social	Capital	Votos
SUCURSAL DE ENTIDAD EXTRANJERA	---	---



AUDITORES EXTERNOS E INTERNOS

AUDITOR EXTERNO	CARBALLAL, GUSTAVO GABRIEL R.	Desde: 01/01/2013	Estudio: DELOITTE, SOCIEDAD CIVIL
SOCIO RESP.	CARBALLAL, GUSTAVO GABRIEL R.		
AUDITOR INTERNO	ALVAREZ IZETTA, ALEJANDRO		

LOCALIZACIÓN EN EL PAÍS DE:

	Filiales				Cajeros			Otras Dependencias		
	Hab.	Aut.	Solic.	Total	Hab.	Solic.	Total	Hab.	Solic.	Total
CAPITAL FEDERAL	1	0	0	1	0	0	0	1	0	1
TOTAL	**1**	**0**	**0**	**1**	**0**	**0**	**0**	**1**	**0**	**1**

EVOLUCIÓN DE ESTADOS CONTABLES (en millones) **MES DE CIERRE: Diciembre**

	Dic-2013 (2)	Dic-2014 (2)	Oct-2015	Nov-2015	Dic-2015 (2)
ACTIVO	110,4	209,5	193,7	179,3	208,4
Disponibilidades	61,8	144,6	111,6	94,6	120,3
Títulos Públicos y Privados	2,6	1,3	35,0	36,0	30,8
Préstamos	26,3	43,0	25,7	26,4	34,1
Sector Público no Financiero	---	---	---	---	---
Sector Financiero	---	8,0	8,0	7,0	13,0
Sector Privado no Financiero y Residentes en el Ext.	26,7	35,5	21,3	23,0	27,0
Adelantos	2,3	1,1	2,2	2,2	2,4
Doc a sola firma, descont. y comprados	19,7	27,4	11,9	13,5	17,4
Hipotecarios	2,3	5,0	4,4	4,3	4,2
Prendarios	0,4	---	0,3	0,3	0,3
Personales	0,5	0,7	0,6	0,6	0,6
Otros	0,7	0,7	1,2	1,3	1,1
Intereses y dif. cotiz. deveng. a cobrar	0,7	0,6	0,8	0,8	0,9
Previsiones	-0,4	-0,5	-3,7	-3,7	-5,9
Otros Cred.por Interm.Finan.	3,3	3,4	2,9	3,4	4,0
Montos a cobrar por ventas contado a liq. y a término	---	---	---	---	---
Otros	3,3	3,4	2,9	3,4	4,0
Bienes en Locación Financiera	---	---	---	---	---
Part. en otras Sociedades	---	---	---	---	---
En entidades financieras	---	---	---	---	---
Otras	---	---	---	---	---
Créditos Diversos	4,1	5,4	6,9	7,3	7,7
Bienes de Uso	9,3	9,0	8,6	8,5	8,5
Bienes Diversos	2,7	2,7	2,6	2,6	2,6
Bienes Intangibles	0,2	0,1	0,4	0,4	0,4
Filiales en el Exterior	---	---	---	---	---
Partidas Pend. de Imputación	---	---	---	---	---
PASIVO	53,9	149,7	144,3	130,1	146,9
Depósitos	37,6	146,1	141,6	127,4	143,4
Sector Público no financiero	---	---	---	---	---
Sector Financiero	---	---	---	---	---
Sector Privado no Financiero y Residentes en el Ext.	37,6	146,1	141,6	127,4	143,4
Cuentas corrientes	11,9	11,6	16,3	16,8	20,1
Caja de ahorros	13,5	121,7	96,5	80,9	110,5
Plazo fijo e inversiones a plazo	9,4	6,9	26,5	27,1	9,3
Otros	2,7	5,8	2,1	2,1	3,3
Intereses y dif. cotiz. deveng. a pagar	0,1	0,1	0,4	0,4	0,2
Otras Oblig.por Intermed. Financ.	15,0	1,2	1,2	1,0	1,7
Obligaciones Negociables	---	---	---	---	---
Líneas de Créditos del Exterior	---	---	---	---	---
Montos a pagar por compras contado a liq. y a término	---	---	---	---	---
Otras	15,0	1,2	1,2	1,0	1,7
Obligaciones Diversas	1,2	2,3	1,4	1,5	1,6
Previsiones	0,1	0,1	0,1	0,1	0,1
Partidas Pendientes de Imputación	---	---	---	0,1	0,1
Obligaciones Subordinadas	---	---	---	---	---
PATRIMONIO NETO	56,5	59,8	49,4	49,1	61,5
Capital, Aportes y Reservas	38,1	39,1	39,8	39,8	54,8
Resultados no asignados	18,4	20,7	9,6	9,3	6,7
RESULTADOS ACUMULADOS	5,4	3,3	-10,4	-10,7	-13,3
Ingresos financieros	21,8	26,1	15,3	17,7	19,9
Por Intereses	7,8	13,3	12,4	14,4	16,1
Otros Ingresos Financieros	14,0	12,8	2,9	3,3	3,8
Egresos financieros	-1,9	-2,3	-3,0	-3,7	-4,3
Por Intereses	-0,4	-0,5	-1,2	-1,7	-2,1
Otros Egresos Financieros	-1,5	-1,8	-1,8	-2,0	-2,2
Cargo por incobrabilidad	-0,3	-0,4	-3,5	-3,5	-5,8
Ingresos por servicios	2,9	3,3	3,3	3,7	4,1
Egresos por servicios	-1,0	-1,3	-1,2	-1,3	-1,5
Gastos de administración	-16,6	-21,9	-22,5	-24,9	-27,3
Créditos recuperados	0,1	0,1	---	---	---
Otros	0,4	0,9	1,3	1,4	1,5
Impuesto a las ganancias	---	-1,3	---	---	---
CUENTAS DE ORDEN					
Créditos irrecuperables en Cuentas de Orden	0,2	0,1	0,1	0,1	0,1
Contingentes acreedoras	25,1	37,8	13,0	18,3	30,6
De Control acreedoras	19,1	39,0	61,0	60,8	74,2
De Derivados acreedoras	---	---	---	---	---
De Actividad fiduciaria acreedoras	---	---	---	---	---
Contingentes deudoras	25,1	37,8	13,0	18,3	30,6
De Control deudoras	18,9	38,9	60,9	60,7	74,1
De Derivados deudoras	---	---	---	---	---
De Actividad fiduciaria deudoras	---	---	---	---	---
Importe a netear de operac. y pases, a término y contado a liq.	---	---	---	---	---

INF.AUD.:(2) Favor.c/salv.det.valuación

INDICADORES

	Dic-2013	Dic-2014	Oct-2015	Nov-2015	Dic-2015	G.Instit.	10 Primeros	Sistema
1 - CAPITAL (%)								
C1 - Apalancamiento (en veces)	0,95	2,50	2,92	2,65	2,39	4,17	7,22	7,00
C2 - Pérdida Potencial de Cartera en Situación 2 a 6 (%)	0,28	0,24	7,47	7,48	2,29	1,89	-0,51	0,94
C3 - Pérdida Potencial de Cartera en Situación 3 a 6 (%)	0,28	0,22	7,47	7,48	2,27	-2,05	-4,61	-3,21
2 - ACTIVOS (%)								
A9 - Total Cartera Irregular / Total Financiaciones (%)	1,92	1,40	24,61	24,21	18,04	0,70	1,13	1,42
A11 - Cartera Irregular Sector Privado (%)	1,92	1,70	33,64	31,49	26,52	0,74	1,16	1,57
A12 - Participación Cartera Comercial Sector Privado (%)	95,51	95,80	92,92	92,89	93,81	67,04	58,21	61,87
A13 - Participación Cartera Consumo Sector Privado (%)	4,49	4,20	7,08	7,11	6,19	34,45	42,20	39,75
A14 - Previsiones sobre Cartera Irregular Total (%)	70,17	78,91	50,20	50,30	81,10	218,22	179,29	148,22
A16 - Cartera Irregular Consumo Sector Privado (%)	1,06	1,18	1,03	0,66	0,58	1,77	1,78	2,30
A17 - Cartera Irregular Comercial Sector Privado (%)	1,97	1,73	36,13	33,85	28,23	0,19	0,70	1,07
A21 - Posición de Previsiones Mínimas (%)	0,55	0,20	-0,19	---	0,02	10,47	34,42	33,17
AG3 - Importancia de cartera vencida del Sector Privado (%)	0,35	0,05	21,65	20,71	20,40	0,72	0,83	1,09
AG29 - Disponibilidades / Activo Neteado (%)	56,03	69,03	57,60	52,75	57,73	24,49	21,63	19,11
3 - EFICIENCIA								
E1 - Absorción de Gastos de Ad. con Volúmen de Negocio (%)	26,13	11,57	15,36	17,16	14,96	7,39	5,25	5,05
E2 - Margen de rentabilidad operat./Gastos de Estructura (%)	29,60	16,30	-46,72	-47,89	-54,12	109,86	65,09	73,89
E4 - Depósitos por Empleado (en millones de pesos)	1,34	5,22	5,05	4,53	5,11	12,24	12,21	12,46
E5 - Financiaciones por Empleado (en millones de pesos)	0,93	1,53	1,02	1,05	1,39	9,40	9,16	8,30
4 - RENTABILIDAD (%)								
R1 - Rendimiento Anual del Patrimonio (ROE) (%)	10,41	5,53	-18,06	-19,17	-23,97	32,47	33,46	33,73
R2 - Rendimiento Ordinario del Patrimonio (%)	9,54	5,94	-21,33	-22,81	-26,64	52,11	42,50	44,82
R8 - Tasa Implicita Préstamos Totales (%)	26,36	31,21	27,41	26,78	26,42	27,20	24,73	24,20
R9 - Tasa Implicita Depósitos Totales (%)	0,98	0,92	0,90	1,16	1,39	4,04	9,90	8,93
R17 - Gastos en Personal / Gastos de Administración (%)	54,22	54,88	56,20	56,32	56,49	51,73	52,08	58,93
RG1 - Retorno sobre Activos (ROA) (%)	5,06	2,45	-4,89	-5,21	-6,42	6,98	4,26	4,24
RG2 - Ingresos Financieros Netos / Activo Neteado (%)	18,78	17,59	7,13	7,25	7,55	16,91	10,47	10,76
RG3 - Cargos por Incobrabilidad / Activo Neteado (%)	0,32	0,33	1,72	1,74	2,79	0,45	0,95	0,85
RG4 - Ingresos Netos por Servicios / Activo Neteado (%)	1,83	1,52	1,17	1,23	1,28	4,93	4,19	3,34
RG5 - Gastos de Administración / Activo Neteado (%)	15,65	16,14	12,36	12,95	13,18	10,19	8,31	7,62
RG15 - Retorno / Activos (ROA) antes del Imp. De Gcias. (%)	5,06	3,37	-4,30	-4,61	-5,81	11,09	6,17	6,30
5 - LIQUIDEZ (%)								
L1 - Liquidez Total con Posición de Call (%)	171,42	105,33	85,78	81,45	94,59	69,56	43,39	39,19
L8_II - Liquidez Total (%)	171,42	99,85	80,13	75,96	85,52	69,01	43,32	39,06
L9 - Liquidez Inmediata (Disp + Lebacs/ Nobacs x Pases) (%)	164,47	98,99	78,80	74,24	83,88	48,53	31,51	26,70

INFORMACIÓN ADICIONAL

	Dic-2013	Dic-2014	Jun-2015	Set-2015	Dic-2015
Cantidad de cuentas corrientes	66	62	59	59	63
Cantidad de cuentas de ahorro	3.583	3.488	3.293	3.206	3.196
Cantidad de operaciones a plazo fijo Individuos	33	32	28	41	39
Cantidad de operaciones a plazo fijo Empresas	3	---	3	3	3
Cantidad de operaciones por préstamos Individuos	330	321	302	288	286
Cantidad de operaciones por préstamos Empresas	344	466	177	152	146
Dotación de personal	28	28	28	28	28
Cantidad de titulares por tarjetas de crédito	109	100	99	104	103
Cantidad de tarjetas de crédito (plásticos)	197	197	197	197	197
Cantidad de cuentas con tarjetas de débito	3.018	3.018	3.018	3.018	3.018
Cantidad de tarjetas de débito	3.041	3.041	3.041	3.041	3.041
Cantidad de cheques librados por cuentacorrentistas	2.808	2.959	2.166	2.338	2.210
Monto pagado por cheques librados	78.342	77.464	63.009	62.703	66.498

PAGO DE REMUNERACIONES MEDIANTE ACREDITACIÓN BANCARIA

	Dic-2013	Dic-2014	Oct-2015	Nov-2015	Dic-2015
Cantidad de Cuentas	60	60	66	63	63
Cantidad de Empresas	12	12	13	13	13

ESTADO DE SITUACIÓN DE DEUDORES

	Dic-2013	Dic-2014	Oct-2015	Nov-2015	Dic-2015
TOTAL DE FINANCIACIONES Y GARANTIAS OTORGADAS	27,2	44,4	29,9	30,3	40,7
Sit.1: En situación normal	98,07%	98,58%	75,38%	75,79%	81,93%
Sit.2: Con seguimiento especial/Riesgo bajo	---	0,03%	---	---	0,03%
Sit.3: Con problemas/Riesgo medio	1,89%	1,36%	0,03%	0,03%	0,01%
Sit.4: Con alto riesgo de insolvencia/Riesgo alto	0,03%	0,03%	22,54%	22,26%	5,05%
Sit.5: Irrecuperable	0,01%	0,01%	2,05%	1,92%	12,98%
Sit.6: Irrecuperable por disposición técnica	---	---	---	---	---
TOTAL GARANTIZADO - Garantías Preferidas A y B	44,49%	43,05%	18,72%	18,14%	21,27%
Sit.1: En situación normal	43,80%	42,63%	13,57%	13,07%	17,50%
Sit.2: Con seguimiento especial/Riesgo bajo	---	---	---	---	---
Sit.3: Con problemas/Riesgo medio	0,69%	0,43%	0,01%	0,01%	---
Sit.4: Con alto riesgo de insolvencia/Riesgo alto	---	---	4,60%	4,53%	2,06%
Sit.5: Irrecuperable	---	---	0,54%	0,53%	1,71%
Sit.6: Irrecuperable por disposición técnica	---	---	---	---	---
TOTAL DE GARANTIAS OTORGADAS	1,88%	2,08%	1,44%	0,63%	1,62%

COMPOSICIÓN DE CARTERA

	Dic-2013	Dic-2014	Oct-2015	Nov-2015	Dic-2015
CARTERA COMERCIAL					
Monto	21,8	36,6	22,0	21,1	28,7
% sobre Financiaciones	80,42%	82,40%	73,86%	69,52%	70,43%
Garantías otorgadas	0,24%	0,18%	0,17%	0,16%	---
Total Garantizado - Garantías Preferidas A y B	42,93%	42,62%	14,63%	14,16%	10,35%
CARTERA DE CONSUMO O VIVIENDA					
Monto	1,2	1,5	1,5	1,7	1,7
% sobre Financiaciones	4,49%	3,44%	5,18%	5,46%	4,21%
Garantías otorgadas	---	---	---	---	---
Total Garantizado - Garantías Preferidas A y B	0,01%	---	---	---	---
CARTERA COMERCIAL ASIMILABLE A CONSUMO					
Monto	4,1	6,3	6,3	7,6	10,3
% sobre Financiaciones	15,09%	14,16%	20,96%	25,02%	25,35%
Garantías otorgadas	1,64%	1,90%	1,27%	0,47%	1,62%
Total Garantizado - Garantías Preferidas A y B	1,56%	0,43%	4,09%	3,99%	10,92%
Previsiones por riesgo de incobrabilidad constituídas	0,4	0,5	3,7	3,7	6,0

00045 - BANCO DE SAN JUAN S.A.
CUIT: 30-50000944-2
Casa Matriz - AV. JOSE IGNACIO DE LA ROZA (O) 85 - SAN JUAN - SAN JUAN - 0264-4291000 - Fax: 4214126
Web: WWW.BANCOSANJUAN.COM - Mail: SDIRECTORIO@BANCOSANJUAN.COM
Responsable de at. al usuario de serv. financ.: MERCEDES MORACH - Mail: mmorach@bancosanjuan.com
Asociado a: ADEBA
Bancos Locales de Capital Nacional

NÓMINA DE DIRECTIVOS

PRESIDENTE	ESKENAZI ENRIQUE
VICEPRESIDENTE	CATAPANO RAUL FRANCISCO
GERENTE GENERAL	BELLANTIG TARDIO MARIA SILVINA
SINDICO TITULAR	CUEVAS CARLOS ADRIAN
SINDICO TITULAR	LAIZEROWITCH RUBEN GABRIEL
SINDICO TITULAR	VILLARES CARLOS MARIANO
SINDICO TITULAR	LIPSICH ISRAEL



NÓMINA DE ACCIONISTAS

Apellido y Nombre/Razón Social	Capital	Votos
PETERSEN INVERSIONES SA	70,14%	70,14%
GOBIERNO DE LA PROVINCIA DE SAN JUAN	16,78%	16,78%
INDUSTRIAS CHIRINO SA	9,56%	9,56%
NACUSI JULIO JORGE	3,27%	3,27%
ACCIONISTAS AGRUPADOS (5173)	0,25%	0,25%

AUDITORES EXTERNOS E INTERNOS

AUDITOR EXTERNO	BRUNET, ANALIA CRISTINA	Desde: 01/07/2014	Estudio: PISTRELLI, HENRY MARTIN Y ASOCIADOS S.R.
SOCIO RESP.	HUICI, JAVIER JOSE		
AUDITOR INTERNO	YOSHIMURA, MARCELA		

LOCALIZACIÓN EN EL PAÍS DE:

	Filiales				Cajeros			Otras Dependencias		
	Hab.	Aut.	Solic.	Total	Hab.	Solic.	Total	Hab.	Solic.	Total
CAPITAL FEDERAL	1	0	0	1	2	0	2	0	0	0
MENDOZA	4	0	0	4	15	0	15	0	0	0
SAN JUAN	11	0	0	11	139	0	139	6	0	6
TOTAL	**16**	**0**	**0**	**16**	**156**	**0**	**156**	**6**	**0**	**6**

EVOLUCIÓN DE ESTADOS CONTABLES (en millones) **MES DE CIERRE: Diciembre**

	Dic-2013 (2-3)	Dic-2014 (2-3)	Oct-2015	Nov-2015	Dic-2015 (1)
ACTIVO	11.808,4	16.290,8	21.244,7	22.091,1	21.922,1
Disponibilidades	978,5	1.624,6	2.584,3	1.455,1	4.042,0
Títulos Públicos y Privados	4.278,8	6.140,2	7.069,6	8.262,7	6.338,8
Préstamos	2.239,9	2.906,8	4.040,5	4.326,9	3.826,2
Sector Público no Financiero	---	---	---	---	40,1
Sector Financiero	288,6	275,1	240,2	321,9	218,1
Sector Privado no Financiero y Residentes en el Ext.	1.986,7	2.684,2	3.865,4	4.073,0	3.633,0
Adelantos	254,8	423,4	606,2	733,7	114,8
Doc a sola firma, descont. y comprados	287,8	420,0	885,9	865,9	930,5
Hipotecarios	45,9	47,8	85,4	109,8	191,9
Prendarios	60,3	165,8	113,8	109,1	103,4
Personales	854,5	1.099,4	1.407,1	1.453,9	1.454,2
Otros	458,5	492,3	711,1	738,7	783,8
Intereses y dif. cotiz. deveng. a cobrar	24,8	35,5	55,8	61,9	54,4
Previsiones	-35,4	-52,5	-65,1	-68,0	-64,9
Otros Cred.por Interm.Finan.	1.493,8	1.549,8	2.193,6	2.590,8	2.113,5
Montos a cobrar por ventas contado a liq. y a término	---	0,5	106,7	459,7	---
Otros	1.493,8	1.549,3	2.086,9	2.131,1	2.113,5
Bienes en Locación Financiera	91,1	134,8	154,4	149,3	143,5
Part. en otras Sociedades	2.534,5	3.612,9	4.441,9	4.548,1	4.720,3
En entidades financieras	2.518,8	3.591,9	4.420,9	4.527,2	4.686,3
Otras	15,7	21,0	20,9	20,9	34,0
Créditos Diversos	139,5	225,8	623,1	621,7	602,4
Bienes de Uso	34,9	57,1	79,8	82,1	82,9
Bienes Diversos	5,9	15,0	10,9	10,8	20,9
Bienes Intangibles	10,6	23,3	45,4	42,3	31,3
Filiales en el Exterior	---	---	---	---	---
Partidas Pend. de Imputación	1,0	0,5	1,2	1,4	0,2
PASIVO	8.678,3	11.766,7	15.322,2	16.041,2	15.626,9
Depósitos	8.313,8	11.255,4	14.188,9	14.512,4	14.633,5
Sector Público no financiero	6.582,6	8.906,9	11.279,5	11.821,1	11.326,9
Sector Financiero	5,2	4,6	1,8	3,6	1,5
Sector Privado no Financiero y Residentes en el Ext.	1.726,0	2.343,9	2.907,6	2.687,7	3.305,1
Cuentas corrientes	389,7	401,1	473,0	515,9	546,2
Caja de ahorros	770,2	1.202,5	1.416,8	1.135,0	1.635,9
Plazo fijo e inversiones a plazo	520,0	700,4	956,4	964,5	1.056,1
Otros	41,6	32,9	48,3	57,7	52,0
Intereses y dif. cotiz. deveng. a pagar	4,4	7,1	13,0	14,5	14,9
Otras Oblig.por Intermed. Financ.	196,1	181,0	306,0	695,5	221,6
Obligaciones Negociables	---	---	---	---	---
Líneas de Créditos del Exterior	---	---	---	---	---
Montos a pagar por compras contado a liq. y a término	---	0,5	6,7	---	---
Otras	196,1	180,4	299,3	695,5	221,6
Obligaciones Diversas	151,9	319,5	813,7	819,7	762,9
Previsiones	16,4	10,8	13,6	13,6	8,9
Partidas Pendientes de Imputación	0,1	---	---	---	---
Obligaciones Subordinadas	---	---	---	---	---
PATRIMONIO NETO	3.130,1	4.524,1	5.922,5	6.049,9	6.295,2
Capital, Aportes y Reservas	687,3	879,4	4.259,1	4.259,1	4.259,1
Resultados no asignados	2.442,8	3.644,7	1.663,4	1.790,8	2.036,1
RESULTADOS ACUMULADOS	960,5	1.394,0	1.663,4	1.790,8	2.036,1
Ingresos financieros	1.257,6	2.229,4	2.729,3	3.028,8	3.365,7
Por Intereses	1.088,1	1.851,7	2.394,9	2.647,2	2.927,0
Otros Ingresos Financieros	169,5	377,7	334,4	381,6	438,7
Egresos financieros	-685,6	-1.311,0	-1.468,7	-1.650,7	-1.849,9
Por Intereses	-654,2	-1.226,2	-1.333,7	-1.498,9	-1.678,5
Otros Egresos Financieros	-31,4	-84,8	-135,0	-151,8	-171,4
Cargo por incobrabilidad	-30,4	-37,1	-43,6	-47,1	-46,7
Ingresos por servicios	147,2	194,6	197,1	220,4	247,1
Egresos por servicios	-37,3	-71,4	-80,2	-89,8	-101,0
Gastos de administración	-432,0	-572,3	-647,3	-735,7	-815,0
Créditos recuperados	3,0	3,8	2,9	3,2	3,7
Otros	813,1	1.165,0	1.243,7	1.371,5	1.567,9
Impuesto a las ganancias	-75,2	-206,9	-269,7	-309,7	-335,7
CUENTAS DE ORDEN					
Créditos irrecuperables en Cuentas de Orden	25,9	32,9	41,5	41,9	40,8
Contingentes acreedoras	634,1	1.056,6	1.140,9	1.166,0	1.264,9
De Control acreedoras	986,8	1.490,9	2.131,3	2.266,6	2.440,0
De Derivados acreedoras	---	---	---	---	---
De Actividad fiduciaria acreedoras	195,2	375,5	456,0	555,5	558,3
Contingentes deudoras	634,1	1.056,6	1.140,9	1.166,0	1.264,9
De Control deudoras	960,9	1.457,9	2.089,8	2.224,7	2.399,3
De Derivados deudoras	---	---	---	---	---
De Actividad fiduciaria deudoras	195,2	375,5	456,0	555,5	558,3
Importe a netear de operac. y pases, a término y contado a liq.	---	1,1	113,3	459,7	---

INF.AUD.:(1) Favor.s/salvedades - (2) Favor.c/salv.det.valuación - (3) Favor.c/salv.det.de exposic.

INDICADORES

	Dic-2013	Dic-2014	Oct-2015	Nov-2015	Dic-2015	G.Instit.	10 Primeros	Sistema
1 - CAPITAL (%)								
C1 - Apalancamiento (en veces)	2,77	2,60	2,57	2,58	2,48	6,71	7,22	7,00
C2 - Pérdida Potencial de Cartera en Situación 2 a 6 (%)	-0,33	0,05	-0,26	-0,21	-0,11	1,10	-0,51	0,94
C3 - Pérdida Potencial de Cartera en Situación 3 a 6 (%)	-0,67	-0,42	-0,68	-0,70	-0,56	-3,06	-4,61	-3,21
2 - ACTIVOS (%)								
A9 - Total Cartera Irregular / Total Financiaciones (%)	0,76	1,11	0,74	0,72	0,85	1,69	1,13	1,42
A11 - Cartera Irregular Sector Privado (%)	1,04	1,46	0,93	0,90	1,08	1,73	1,16	1,57
A12 - Participación Cartera Comercial Sector Privado (%)	54,14	56,51	58,94	58,88	54,89	52,54	58,21	61,87
A13 - Participación Cartera Consumo Sector Privado (%)	46,33	43,77	41,06	41,12	45,11	47,61	42,20	39,75
A14 - Previsiones sobre Cartera Irregular Total (%)	183,88	139,75	192,69	196,32	174,14	137,50	179,29	148,22
A16 - Cartera Irregular Consumo Sector Privado (%)	1,85	2,53	1,93	1,89	2,04	2,40	1,78	2,30
A17 - Cartera Irregular Comercial Sector Privado (%)	0,33	0,63	0,23	0,22	0,28	1,12	0,70	1,07
A21 - Posición de Previsiones Mínimas (%)	22,15	16,96	19,82	19,03	19,38	27,87	34,42	33,17
AG3 - Importancia de cartera vencida del Sector Privado (%)	1,03	1,45	0,92	0,90	1,08	1,03	0,83	1,09
AG29 - Disponibilidades / Activo Neteado (%)	8,29	9,97	12,23	6,73	18,44	18,89	21,63	19,11
3 - EFICIENCIA								
E1 - Absorción de Gastos de Ad. con Volúmen de Negocio (%)	4,12	4,09	4,27	4,31	4,48	5,93	5,25	5,05
E2 - Margen de rentabilidad operat./Gastos de Estructura (%)	50,81	75,50	100,78	95,55	98,19	50,21	65,09	73,89
E4 - Depósitos por Empleado (en millones de pesos)	15,97	23,40	27,29	27,91	28,24	10,24	12,21	12,46
E5 - Financiaciones por Empleado (en millones de pesos)	4,32	6,15	7,88	8,43	7,52	7,45	9,16	8,30
4 - RENTABILIDAD (%)								
R1 - Rendimiento Anual del Patrimonio (ROE) (%)	39,11	38,83	41,84	41,07	40,41	34,01	33,46	33,73
R2 - Rendimiento Ordinario del Patrimonio (%)	8,94	12,04	16,35	15,73	15,88	35,29	42,50	44,82
R8 - Tasa Implicita Préstamos Totales (%)	23,04	27,25	29,33	29,49	30,30	27,20	24,73	24,20
R9 - Tasa Implicita Depósitos Totales (%)	8,34	12,30	12,51	12,66	12,89	10,89	9,90	8,93
R17 - Gastos en Personal / Gastos de Administración (%)	49,93	48,71	48,96	48,11	46,99	53,55	52,08	58,93
RG1 - Retorno sobre Activos (ROA) (%)	8,82	9,71	10,75	10,59	10,49	4,38	4,26	4,24
RG2 - Ingresos Financieros Netos / Activo Neteado (%)	5,25	6,40	7,92	7,83	7,81	10,45	10,47	10,76
RG3 - Cargos por Incobrabilidad / Activo Neteado (%)	0,28	0,26	0,27	0,26	0,24	1,02	0,95	0,85
RG4 - Ingresos Netos por Servicios / Activo Neteado (%)	1,01	0,86	0,72	0,73	0,75	4,16	4,19	3,34
RG5 - Gastos de Administración / Activo Neteado (%)	3,97	3,99	4,17	4,25	4,20	9,05	8,31	7,62
RG15 - Retorno / Activos (ROA) antes del Imp. De Gcias. (%)	9,51	11,15	12,25	12,16	12,22	5,95	6,17	6,30
5 - LIQUIDEZ (%)								
L1 - Liquidez Total con Posición de Call (%)	19,41	28,36	57,79	50,36	35,61	37,76	43,39	39,19
L8_II - Liquidez Total (%)	18,28	27,65	57,58	49,59	35,49	37,60	43,32	39,06
L9 - Liquidez Inmediata (Disp + Lebacs/ Nobacs x Pases) (%)	11,77	14,43	19,05	13,19	27,62	26,84	31,51	26,70

INFORMACIÓN ADICIONAL

	Dic-2013	Dic-2014	Jun-2015	Set-2015	Dic-2015
Cantidad de cuentas corrientes	15.635	14.711	14.523	14.377	14.208
Cantidad de cuentas de ahorro	228.007	249.605	269.356	275.543	287.114
Cantidad de operaciones a plazo fijo Individuos	5.341	5.542	6.189	6.623	6.559
Cantidad de operaciones a plazo fijo Empresas	119	138	145	160	174
Cantidad de operaciones por préstamos Individuos	217.615	225.445	218.786	221.817	204.088
Cantidad de operaciones por préstamos Empresas	5.037	3.704	2.907	2.784	2.550
Dotación de personal	517	474	510	513	509
Cantidad de titulares por tarjetas de crédito	46.497	57.220	55.052	56.484	58.424
Cantidad de tarjetas de crédito (plásticos)	50.387	60.786	69.890	70.753	72.449
Cantidad de cuentas con tarjetas de débito	248.638	293.101	292.200	308.120	295.779
Cantidad de tarjetas de débito	204.209	228.383	231.340	235.695	248.994
Cantidad de cheques librados por cuentacorrentistas	129.385	104.438	79.626	74.714	73.415
Monto pagado por cheques librados	1.551.100	1.956.772	1.944.296	1.867.101	2.123.117

PAGO DE REMUNERACIONES MEDIANTE ACREDITACIÓN BANCARIA

	Dic-2013	Dic-2014	Oct-2015	Nov-2015	Dic-2015
Cantidad de Cuentas	63.464	65.027	62.857	44.377	66.495
Cantidad de Empresas	408	450	447	446	453

ESTADO DE SITUACIÓN DE DEUDORES

	Dic-2013	Dic-2014	Oct-2015	Nov-2015	Dic-2015
TOTAL DE FINANCIACIONES Y GARANTIAS OTORGADAS	3.290,6	4.253,1	5.783,5	6.032,3	5.556,5
Sit.1: En situación normal	98,92%	98,39%	98,83%	98,79%	98,63%
Sit.2: Con seguimiento especial/Riesgo bajo	0,32%	0,50%	0,43%	0,48%	0,51%
Sit.3: Con problemas/Riesgo medio	0,24%	0,36%	0,28%	0,27%	0,33%
Sit.4: Con alto riesgo de insolvencia/Riesgo alto	0,34%	0,59%	0,33%	0,32%	0,37%
Sit.5: Irrecuperable	0,17%	0,17%	0,13%	0,13%	0,16%
Sit.6: Irrecuperable por disposición técnica	---	---	---	---	---
TOTAL GARANTIZADO - Garantías Preferidas A y B	4,76%	5,94%	4,06%	4,25%	5,31%
Sit.1: En situación normal	4,72%	5,82%	4,00%	4,21%	5,24%
Sit.2: Con seguimiento especial/Riesgo bajo	0,01%	0,06%	0,03%	0,03%	0,04%
Sit.3: Con problemas/Riesgo medio	---	0,03%	0,02%	0,01%	0,02%
Sit.4: Con alto riesgo de insolvencia/Riesgo alto	---	0,03%	---	---	---
Sit.5: Irrecuperable	0,03%	---	---	---	---
Sit.6: Irrecuperable por disposición técnica	---	---	---	---	---
TOTAL DE GARANTIAS OTORGADAS	---	0,64%	---	0,01%	---

COMPOSICIÓN DE CARTERA

	Dic-2013	Dic-2014	Oct-2015	Nov-2015	Dic-2015
CARTERA COMERCIAL					
Monto	2.040,0	2.608,8	3.648,2	3.818,6	3.357,3
% sobre Financiaciones	62,00%	61,34%	63,08%	63,30%	60,42%
Garantías otorgadas	---	0,63%	---	0,01%	---
Total Garantizado - Garantías Preferidas A y B	3,34%	4,22%	2,82%	3,11%	4,12%
CARTERA DE CONSUMO O VIVIENDA					
Monto	1.112,4	1.412,7	1.897,6	1.985,3	1.982,7
% sobre Financiaciones	33,81%	33,22%	32,81%	32,91%	35,68%
Garantías otorgadas	---	---	---	---	---
Total Garantizado - Garantías Preferidas A y B	0,02%	0,02%	0,01%	0,01%	0,01%
CARTERA COMERCIAL ASIMILABLE A CONSUMO					
Monto	138,1	231,6	237,8	228,3	216,5
% sobre Financiaciones	4,20%	5,45%	4,11%	3,79%	3,90%
Garantías otorgadas	---	---	---	---	---
Total Garantizado - Garantías Preferidas A y B	1,40%	1,71%	1,24%	1,14%	1,19%
Previsiones por riesgo de incobrabilidad constituídas	45,8	65,9	82,7	85,6	82,6

00086 - BANCO DE SANTA CRUZ S.A.

CUIT: 30-50009880-1

Casa Central - AV. PTE. DR. NESTOR C. KIRCHNER 812 - RIO GALLEGOS - SANTA CRUZ - 02966-441200 - Fax: 422395

Web: WWW.BANCOSANTACRUZ.COM - Mail: CONSULTAS@BANCOSANTACRUZ.COM

Responsable de at. al usuario de serv. financ.: RICARDO MARGINET - Mail: rmarginet@bancosantacruz.com

Asociado a: ADEBA

Bancos Locales de Capital Nacional

NÓMINA DE DIRECTIVOS

PRESIDENTE	ESKENAZI ENRIQUE
VICEPRESIDENTE	CANEPA CLAUDIO ADOLFO
GERENTE GENERAL	MALATESTA MIGUEL ANGEL
SINDICO TITULAR	LIPSICH ISRAEL
SINDICO TITULAR	PALICIO LUIS JAVIER
SINDICO TITULAR	MANZANARES VICTOR ALEJANDRO



NÓMINA DE ACCIONISTAS

Apellido y Nombre/Razón Social	Capital	Votos
BANCO DE SAN JUAN S.A.	51,00%	51,00%
PROVINCIA DE SANTA CRUZ	49,00%	49,00%

AUDITORES EXTERNOS E INTERNOS

AUDITOR EXTERNO	DIAZ, GUILLERMO JUAN	Desde: 01/03/2013	Estudio: PISTRELLI, HENRY MARTIN Y ASOCIADOS S.R.
SOCIO RESP.	SZPUNAR, CARLOS MARCELO		
AUDITOR INTERNO	ZAMORA, JAVIER ADRIAN		

LOCALIZACIÓN EN EL PAÍS DE:

	Filiales				Cajeros			Otras Dependencias		
	Hab.	Aut.	Solic.	Total	Hab.	Solic.	Total	Hab.	Solic.	Total
CAPITAL FEDERAL	1	0	0	1	1	0	1	0	0	0
CHUBUT	1	0	0	1	2	0	2	0	0	0
SANTA CRUZ	14	0	0	14	101	1	102	2	0	2
TOTAL	**16**	**0**	**0**	**16**	**104**	**1**	**105**	**2**	**0**	**2**

EVOLUCIÓN DE ESTADOS CONTABLES (en millones) **MES DE CIERRE: Diciembre**

	Dic-2013 (1)	Dic-2014 (1)	Oct-2015	Nov-2015	Dic-2015 (1)
ACTIVO	2.596,3	3.836,3	3.926,2	4.139,2	5.110,7
Disponibilidades	234,6	378,8	327,0	403,1	1.235,7
Títulos Públicos y Privados	339,4	783,8	196,9	222,2	442,3
Préstamos	1.438,5	1.934,2	2.961,1	3.027,0	2.888,2
Sector Público no Financiero	---	---	---	---	---
Sector Financiero	149,3	91,1	63,3	90,7	58,1
Sector Privado no Financiero y Residentes en el Ext.	1.313,7	1.871,2	2.937,6	2.976,5	2.869,6
Adelantos	103,4	167,4	338,1	307,8	105,8
Doc a sola firma, descont. y comprados	138,7	228,6	237,6	219,0	238,0
Hipotecarios	28,1	37,8	45,3	43,4	61,4
Prendarios	141,6	176,4	136,3	128,4	121,3
Personales	735,2	1.026,6	1.576,9	1.634,0	1.670,7
Otros	148,5	205,1	559,3	596,4	623,1
Intereses y dif. cotiz. deveng. a cobrar	18,1	29,2	44,2	47,5	49,2
Previsiones	-24,6	-28,1	-39,8	-40,2	-39,5
Otros Cred.por Interm.Finan.	433,5	552,1	203,6	243,7	277,7
Montos a cobrar por ventas contado a liq. y a término	190,1	245,7	5,1	40,0	---
Otros	243,4	306,5	198,5	203,8	277,7
Bienes en Locación Financiera	28,2	26,3	23,0	22,0	24,3
Part. en otras Sociedades	0,2	0,2	0,3	0,3	10,3
En entidades financieras	0,2	0,2	0,2	0,3	0,3
Otras	---	---	---	---	10,0
Créditos Diversos	50,7	62,8	95,3	95,8	104,0
Bienes de Uso	54,2	74,6	87,0	88,4	90,4
Bienes Diversos	9,2	6,9	12,9	16,1	16,9
Bienes Intangibles	7,9	16,4	18,9	20,1	20,8
Filiales en el Exterior	---	---	---	---	---
Partidas Pend. de Imputación	---	---	0,1	0,5	---
PASIVO	2.318,4	3.418,9	3.306,1	3.495,7	4.423,9
Depósitos	1.953,1	2.856,3	2.962,1	3.054,2	4.060,6
Sector Público no financiero	272,2	832,9	444,0	447,8	1.535,8
Sector Financiero	1,5	1,8	4,0	3,1	3,1
Sector Privado no Financiero y Residentes en el Ext.	1.679,4	2.021,6	2.514,2	2.603,3	2.521,7
Cuentas corrientes	265,9	361,1	430,0	467,2	443,3
Caja de ahorros	850,9	995,8	1.057,8	1.080,8	1.038,0
Plazo fijo e inversiones a plazo	517,1	601,8	917,1	944,5	967,7
Otros	36,5	52,4	90,8	89,3	54,1
Intereses y dif. cotiz. deveng. a pagar	9,1	10,6	18,5	21,4	18,6
Otras Oblig.por Intermed. Financ.	293,9	400,1	94,6	171,0	118,1
Obligaciones Negociables	---	---	---	---	---
Líneas de Créditos del Exterior	---	---	---	---	---
Montos a pagar por compras contado a liq. y a término	---	---	---	---	---
Otras	293,9	400,1	94,6	171,0	118,1
Obligaciones Diversas	68,4	144,1	237,6	260,7	235,3
Previsiones	1,8	4,9	6,2	5,9	5,5
Partidas Pendientes de Imputación	1,2	13,6	5,7	3,8	4,5
Obligaciones Subordinadas	---	---	---	---	---
PATRIMONIO NETO	277,9	417,4	620,1	643,5	686,8
Capital, Aportes y Reservas	92,3	104,3	410,4	410,4	410,4
Resultados no asignados	185,6	313,0	209,7	233,2	276,4
RESULTADOS ACUMULADOS	60,1	139,4	209,7	233,2	276,4
Ingresos financieros	339,5	582,2	758,3	842,7	944,2
Por Intereses	308,7	520,9	711,9	791,7	880,9
Otros Ingresos Financieros	30,7	61,3	46,4	51,0	63,3
Egresos financieros	-99,8	-176,8	-219,2	-244,7	-284,8
Por Intereses	-78,9	-139,9	-162,2	-181,4	-213,7
Otros Egresos Financieros	-20,9	-36,9	-56,9	-63,3	-71,1
Cargo por incobrabilidad	-21,2	-27,4	-19,5	-22,0	-23,3
Ingresos por servicios	127,3	180,3	205,7	229,2	255,2
Egresos por servicios	-36,5	-44,9	-47,6	-53,7	-59,3
Gastos de administración	-224,2	-304,3	-339,7	-377,9	-414,6
Créditos recuperados	0,4	1,0	1,5	1,6	1,8
Otros	12,3	8,6	2,4	4,3	6,5
Impuesto a las ganancias	-37,7	-79,2	-132,3	-146,3	-149,3
CUENTAS DE ORDEN					
Créditos irrecuperables en Cuentas de Orden	10,6	26,8	28,6	29,5	29,6
Contingentes acreedoras	365,8	465,6	409,8	347,6	341,1
De Control acreedoras	225,5	252,7	265,3	259,0	313,8
De Derivados acreedoras	---	---	---	---	---
De Actividad fiduciaria acreedoras	6,6	4,6	3,4	3,4	3,4
Contingentes deudoras	365,8	465,6	409,8	347,6	341,1
De Control deudoras	214,9	225,9	236,7	229,5	284,2
De Derivados deudoras	---	---	---	---	---
De Actividad fiduciaria deudoras	6,6	4,6	3,4	3,4	3,4
Importe a netear de operac. y pases, a término y contado a liq.	189,9	245,4	5,1	40,0	---

INF.AUD.:(1) Favor.s/salvedades

INDICADORES

	Dic-2013	Dic-2014	Oct-2015	Nov-2015	Dic-2015	G.Instit.	10 Primeros	Sistema
1 - CAPITAL (%)								
C1 - Apalancamiento (en veces)	7,66	7,60	5,32	5,37	6,44	6,71	7,22	7,00
C2 - Pérdida Potencial de Cartera en Situación 2 a 6 (%)	3,06	-1,30	-1,65	-1,01	-1,43	1,10	-0,51	0,94
C3 - Pérdida Potencial de Cartera en Situación 3 a 6 (%)	0,88	-3,16	-3,58	-3,54	-2,92	-3,06	-4,61	-3,21
2 - ACTIVOS (%)								
A9 - Total Cartera Irregular / Total Financiaciones (%)	1,79	0,82	0,62	0,60	0,70	1,69	1,13	1,42
A11 - Cartera Irregular Sector Privado (%)	2,04	0,89	0,64	0,62	0,71	1,73	1,16	1,57
A12 - Participación Cartera Comercial Sector Privado (%)	53,36	53,78	50,57	49,26	46,43	52,54	58,21	61,87
A13 - Participación Cartera Consumo Sector Privado (%)	47,31	47,26	49,95	50,77	53,69	47,61	42,20	39,75
A14 - Previsiones sobre Cartera Irregular Total (%)	91,67	173,90	213,00	217,06	193,70	137,50	179,29	148,22
A16 - Cartera Irregular Consumo Sector Privado (%)	1,74	1,24	0,91	0,88	0,96	2,40	1,78	2,30
A17 - Cartera Irregular Comercial Sector Privado (%)	2,28	0,56	0,37	0,35	0,42	1,12	0,70	1,07
A21 - Posición de Previsiones Mínimas (%)	-0,83	3,27	0,06	0,27	0,06	27,87	34,42	33,17
AG3 - Importancia de cartera vencida del Sector Privado (%)	2,04	0,89	0,64	0,62	0,71	1,03	0,83	1,09
AG29 - Disponibilidades / Activo Neteado (%)	9,75	10,55	8,34	9,83	24,18	18,89	21,63	19,11
3 - EFICIENCIA								
E1 - Absorción de Gastos de Ad. con Volúmen de Negocio (%)	6,63	6,38	6,78	6,77	6,01	5,93	5,25	5,05
E2 - Margen de rentabilidad operat./Gastos de Estructura (%)	37,92	68,72	93,61	97,27	100,69	50,21	65,09	73,89
E4 - Depósitos por Empleado (en millones de pesos)	5,87	9,17	9,92	10,21	13,58	10,24	12,21	12,46
E5 - Financiaciones por Empleado (en millones de pesos)	4,35	6,20	9,47	10,11	9,64	7,45	9,16	8,30
4 - RENTABILIDAD (%)								
R1 - Rendimiento Anual del Patrimonio (ROE) (%)	25,42	43,68	53,47	53,92	55,29	34,01	33,46	33,73
R2 - Rendimiento Ordinario del Patrimonio (%)	35,98	65,51	83,01	82,94	83,50	35,29	42,50	44,82
R8 - Tasa Implicita Préstamos Totales (%)	23,40	27,01	30,75	30,99	31,49	27,20	24,73	24,20
R9 - Tasa Implicita Depósitos Totales (%)	4,47	5,87	6,58	6,70	7,08	10,89	9,90	8,93
R17 - Gastos en Personal / Gastos de Administración (%)	49,29	46,95	44,75	44,91	44,80	53,55	52,08	58,93
RG1 - Retorno sobre Activos (ROA) (%)	2,80	4,75	6,68	6,89	7,13	4,38	4,26	4,24
RG2 - Ingresos Financieros Netos / Activo Neteado (%)	11,17	13,82	16,85	17,10	17,02	10,45	10,47	10,76
RG3 - Cargos por Incobrabilidad / Activo Neteado (%)	0,99	0,93	0,61	0,64	0,60	1,02	0,95	0,85
RG4 - Ingresos Netos por Servicios / Activo Neteado (%)	4,23	4,61	4,98	5,03	5,05	4,16	4,19	3,34
RG5 - Gastos de Administración / Activo Neteado (%)	10,46	10,37	10,84	10,89	10,70	9,05	8,31	7,62
RG15 - Retorno / Activos (ROA) antes del Imp. De Gcias. (%)	4,56	7,45	10,51	10,84	10,98	5,95	6,17	6,30
5 - LIQUIDEZ (%)								
L1 - Liquidez Total con Posición de Call (%)	30,80	30,37	15,92	20,03	34,26	37,76	43,39	39,19
L8_II - Liquidez Total (%)	25,83	29,67	15,93	19,21	34,26	37,60	43,32	39,06
L9 - Liquidez Inmediata (Disp + Lebacs/ Nobacs x Pases) (%)	21,15	23,69	11,25	14,83	30,43	26,84	31,51	26,70

INFORMACIÓN ADICIONAL

	Dic-2013	Dic-2014	Jun-2015	Set-2015	Dic-2015
Cantidad de cuentas corrientes	10.769	11.357	11.469	11.469	11.469
Cantidad de cuentas de ahorro	82.766	89.207	90.121	90.121	90.121
Cantidad de operaciones a plazo fijo Individuos	2.151	2.210	3.063	2.565	3.053
Cantidad de operaciones a plazo fijo Empresas	293	390	350	88	305
Cantidad de operaciones por préstamos Individuos	94.729	86.639	91.756	95.905	99.419
Cantidad de operaciones por préstamos Empresas	813	807	829	918	684
Dotación de personal	331	310	299	297	295
Cantidad de titulares por tarjetas de crédito	51.521	43.511	45.199	46.307	47.266
Cantidad de tarjetas de crédito (plásticos)	51.521	43.511	45.199	46.307	47.266
Cantidad de cuentas con tarjetas de débito	124.740	105.211	100.729	100.537	100.419
Cantidad de tarjetas de débito	139.918	115.227	109.142	108.449	107.824
Cantidad de cheques librados por cuentacorrentistas	30.607	28.215	25.622	23.852	21.574
Monto pagado por cheques librados	1.189.518	516.621	722.854	616.074	651.656

PAGO DE REMUNERACIONES MEDIANTE ACREDITACIÓN BANCARIA

	Dic-2013	Dic-2014	Oct-2015	Nov-2015	Dic-2015
Cantidad de Cuentas	58.173	62.024	63.868	64.657	49.768
Cantidad de Empresas	232	183	193	185	194

ESTADO DE SITUACIÓN DE DEUDORES

	Dic-2013	Dic-2014	Oct-2015	Nov-2015	Dic-2015
TOTAL DE FINANCIACIONES Y GARANTIAS OTORGADAS	1.586,8	2.094,4	3.064,2	3.129,8	2.990,9
Sit.1: En situación normal	97,84%	98,83%	99,00%	98,89%	98,97%
Sit.2: Con seguimiento especial/Riesgo bajo	0,37%	0,36%	0,38%	0,51%	0,33%
Sit.3: Con problemas/Riesgo medio	1,10%	0,26%	0,19%	0,20%	0,26%
Sit.4: Con alto riesgo de insolvencia/Riesgo alto	0,51%	0,41%	0,35%	0,33%	0,34%
Sit.5: Irrecuperable	0,18%	0,15%	0,08%	0,07%	0,09%
Sit.6: Irrecuperable por disposición técnica	---	---	---	---	---
TOTAL GARANTIZADO - Garantías Preferidas A y B	13,79%	13,51%	8,10%	7,23%	7,14%
Sit.1: En situación normal	13,77%	13,51%	8,05%	7,17%	7,14%
Sit.2: Con seguimiento especial/Riesgo bajo	---	---	0,06%	0,06%	---
Sit.3: Con problemas/Riesgo medio	---	---	---	---	---
Sit.4: Con alto riesgo de insolvencia/Riesgo alto	0,01%	---	---	---	---
Sit.5: Irrecuperable	---	0,01%	---	---	---
Sit.6: Irrecuperable por disposición técnica	---	---	---	---	---
TOTAL DE GARANTIAS OTORGADAS	0,10%	0,09%	0,07%	0,06%	0,08%

COMPOSICIÓN DE CARTERA

	Dic-2013	Dic-2014	Oct-2015	Nov-2015	Dic-2015
CARTERA COMERCIAL					
Monto	588,8	675,7	756,3	718,7	585,2
% sobre Financiaciones	37,11%	32,26%	24,68%	22,96%	19,57%
Garantías otorgadas	---	---	---	---	---
Total Garantizado - Garantías Preferidas A y B	10,62%	10,59%	6,56%	5,77%	5,78%
CARTERA DE CONSUMO O VIVIENDA					
Monto	659,4	911,1	1.487,4	1.538,4	1.568,4
% sobre Financiaciones	41,56%	43,50%	48,54%	49,15%	52,44%
Garantías otorgadas	0,05%	0,06%	0,04%	0,04%	0,05%
Total Garantizado - Garantías Preferidas A y B	0,01%	0,01%	---	---	---
CARTERA COMERCIAL ASIMILABLE A CONSUMO					
Monto	338,5	507,6	820,4	872,7	837,3
% sobre Financiaciones	21,33%	24,24%	26,78%	27,88%	27,99%
Garantías otorgadas	0,05%	0,04%	0,03%	0,03%	0,03%
Total Garantizado - Garantías Preferidas A y B	3,15%	2,92%	1,54%	1,46%	1,36%
Previsiones por riesgo de incobrabilidad constituídas	26,1	29,8	40,6	41,0	40,3

00321 - BANCO DE SANTIAGO DEL ESTERO S.A.

CUIT: 33-68666464-9
Casa Central - AV. BELGRANO (S) 529 - SANTIAGO DEL ESTERO - SANTIAGO DEL ESTERO - 0385-450-2300 - Fax: 450-2319
Web: WWW.BSE.COM.AR - Mail: BANCOSGO@BSE.COM.AR
Responsable de at. al usuario de serv. financ.: CLAUDIA PATRICIA GELID - Mail: cgelid@bse.com.ar

Bancos Locales de Capital Nacional

NÓMINA DE DIRECTIVOS

PRESIDENTE	ICK NESTOR CARLOS
VICEPRESIDENTE	GONZALEZ JORGE RODOLFO
GERENTE GENERAL	MAZZOLENI ALDO RENE
SINDICO TITULAR	AINETE RUBEN GUSTAAVO
SINDICO TITULAR	IARIA HECTOR ALBERTO
SINDICO TITULAR	ZABALA MARIA JOSEFINA



NÓMINA DE ACCIONISTAS

Apellido y Nombre/Razón Social	Capital	Votos
BRUNET ALBERTO	35,74%	35,74%
ICK NESTOR CARLOS	17,43%	17,43%
BRUNET MANUEL EN SUCESION	17,34%	17,34%
GONZALEZ JORGE RODOLFO	11,61%	11,61%
ICK GUSTAVO EDUARDO	6,69%	6,69%
GUILLERMO AUGUSTO SA	3,12%	3,12%
ICK RAUL ALBERTO	2,32%	2,32%
ICK ADRIANA NOEMI	2,32%	2,32%
XAVIER MARINO CELIA	1,67%	1,67%
OTROS (4)	1,76%	1,76%

AUDITORES EXTERNOS E INTERNOS

AUDITOR EXTERNO	ALONSO, MARIANA ERICA	Desde: 01/01/2014	Estudio: SERGIO KRIGER & ASOCIADOS S.R.L.
SOCIO RESP.	KRIGER, SERGIO DANIEL		
AUDITOR INTERNO	GONZALEZ, JORGE RODOLFO		

LOCALIZACIÓN EN EL PAÍS DE:

	Filiales				Cajeros			Otras Dependencias		
	Hab.	Aut.	Solic.	Total	Hab.	Solic.	Total	Hab.	Solic.	Total
CAPITAL FEDERAL	1	0	0	1	1	0	1	0	0	0
CATAMARCA	1	0	0	1	11	0	11	0	0	0
CORDOBA	1	0	0	1	5	0	5	2	0	2
JUJUY	1	0	0	1	3	0	3	0	0	0
SALTA	1	0	0	1	6	0	6	0	0	0
SANTIAGO DEL ESTERO	31	0	0	31	143	5	148	7	0	7
TUCUMAN	2	0	0	2	18	6	24	4	0	4
TOTAL	**38**	**0**	**0**	**38**	**187**	**11**	**198**	**13**	**0**	**13**

EVOLUCIÓN DE ESTADOS CONTABLES (en millones) **MES DE CIERRE: Diciembre**

	Dic-2013 (8)	Dic-2014 (8)	Oct-2015	Nov-2015	Dic-2015 (1)
ACTIVO	5.545,8	7.960,4	10.932,1	11.524,4	11.144,4
Disponibilidades	944,4	1.391,8	1.973,5	2.210,6	2.031,1
Títulos Públicos y Privados	1.819,7	2.627,1	3.731,0	3.911,2	4.331,4
Préstamos	1.962,3	2.794,6	3.557,3	3.690,8	3.793,6
Sector Público no Financiero	17,3	13,0	8,7	8,2	7,8
Sector Financiero	110,2	240,4	80,1	80,0	120,1
Sector Privado no Financiero y Residentes en el Ext.	1.923,1	2.661,0	3.611,2	3.759,3	3.830,4
Adelantos	124,4	165,4	224,0	286,4	204,6
Doc a sola firma, descont. y comprados	189,0	290,7	418,2	419,6	463,4
Hipotecarios	---	---	---	---	---
Prendarios	---	---	---	---	---
Personales	938,6	1.231,1	1.612,6	1.665,5	1.718,9
Otros	661,6	963,1	1.340,3	1.371,4	1.425,7
Intereses y dif. cotiz. deveng. a cobrar	9,4	10,7	16,2	16,3	17,7
Previsiones	-88,4	-119,9	-142,7	-156,7	-164,7
Otros Cred.por Interm.Finan.	422,0	586,7	1.093,8	1.143,1	441,1
Montos a cobrar por ventas contado a liq. y a término	345,9	480,1	965,2	1.013,1	309,9
Otros	76,1	106,6	128,6	130,1	131,2
Bienes en Locación Financiera	---	---	---	---	---
Part. en otras Sociedades	190,1	276,0	4,7	4,7	5,3
En entidades financieras	117,4	149,3	---	---	---
Otras	72,8	126,8	4,7	4,7	5,3
Créditos Diversos	13,6	13,4	243,3	234,6	217,5
Bienes de Uso	108,4	180,3	277,7	284,7	284,2
Bienes Diversos	75,1	64,8	20,7	13,8	13,8
Bienes Intangibles	8,7	23,6	21,3	21,0	20,6
Filiales en el Exterior	---	---	---	---	---
Partidas Pend. de Imputación	1,4	1,9	8,8	9,9	6,0
PASIVO	4.702,2	6.750,1	9.315,3	9.889,7	9.465,3
Depósitos	4.392,6	6.146,8	8.840,9	9.046,8	8.978,6
Sector Público no financiero	2.904,0	3.922,1	5.504,0	5.579,5	5.460,1
Sector Financiero	---	---	---	---	---
Sector Privado no Financiero y Residentes en el Ext.	1.488,6	2.224,6	3.336,8	3.467,2	3.518,4
Cuentas corrientes	383,5	443,4	561,3	576,9	495,7
Caja de ahorros	899,2	1.340,2	1.847,1	1.897,8	2.098,0
Plazo fijo e inversiones a plazo	183,2	343,5	876,8	933,8	869,3
Otros	21,6	92,5	40,2	46,4	43,0
Intereses y dif. cotiz. deveng. a pagar	1,1	4,9	11,5	12,4	12,4
Otras Oblig.por Intermed. Financ.	175,8	423,5	274,0	622,5	252,7
Obligaciones Negociables	---	---	---	---	---
Líneas de Créditos del Exterior	---	---	---	---	---
Montos a pagar por compras contado a liq. y a término	---	---	---	---	---
Otras	175,8	423,5	274,0	622,5	252,7
Obligaciones Diversas	128,9	173,0	192,4	203,4	215,2
Previsiones	0,7	1,2	1,2	1,2	2,8
Partidas Pendientes de Imputación	3,3	4,7	5,9	14,9	15,1
Obligaciones Subordinadas	0,9	0,9	0,9	0,9	0,9
PATRIMONIO NETO	843,7	1.210,3	1.616,8	1.634,6	1.679,1
Capital, Aportes y Reservas	325,4	386,7	470,0	470,0	470,0
Resultados no asignados	518,3	823,6	1.146,8	1.164,6	1.209,1
RESULTADOS ACUMULADOS	306,5	416,7	408,2	426,0	470,5
Ingresos financieros	824,9	1.289,1	1.702,2	1.896,6	2.130,2
Por Intereses	770,4	1.227,1	1.587,5	1.763,8	1.978,2
Otros Ingresos Financieros	54,5	62,0	114,7	132,8	152,0
Egresos financieros	-180,9	-345,2	-517,9	-581,3	-647,9
Por Intereses	-166,3	-321,4	-466,2	-522,8	-582,9
Otros Egresos Financieros	-14,5	-23,8	-51,7	-58,5	-65,0
Cargo por incobrabilidad	-22,4	-33,4	-22,9	-37,0	-45,0
Ingresos por servicios	156,3	180,5	168,0	186,0	192,2
Egresos por servicios	-39,4	-53,0	-82,3	-92,8	-101,2
Gastos de administración	-380,2	-512,4	-596,1	-673,7	-742,6
Créditos recuperados	0,1	0,2	0,2	0,2	0,2
Otros	76,2	85,8	-41,8	-57,7	-56,1
Impuesto a las ganancias	-128,0	-194,8	-201,2	-214,2	-259,2
CUENTAS DE ORDEN					
Créditos irrecuperables en Cuentas de Orden	3,3	5,2	5,0	4,9	5,1
Contingentes acreedoras	1.367,7	1.911,4	2.536,3	2.653,3	2.755,2
De Control acreedoras	342,3	351,3	360,9	289,7	470,4
De Derivados acreedoras	---	---	---	---	---
De Actividad fiduciaria acreedoras	15,9	29,1	30,6	30,6	29,9
Contingentes deudoras	1.367,7	1.911,4	2.536,3	2.653,3	2.755,2
De Control deudoras	339,0	346,1	355,9	284,8	465,2
De Derivados deudoras	---	---	---	---	---
De Actividad fiduciaria deudoras	15,9	29,1	30,6	30,6	29,9
Importe a netear de operac. y pases, a término y contado a liq.	345,9	480,1	965,2	1.013,1	309,9

INF.AUD.:(1) Favor.s/salvedades - (8) S/observaciones

INDICADORES

	Dic-2013	Dic-2014	Oct-2015	Nov-2015	Dic-2015	G.Instit.	10 Primeros	Sistema
1 - CAPITAL (%)								
C1 - Apalancamiento (en veces)	5,16	5,18	5,16	5,43	5,45	6,71	7,22	7,00
C2 - Pérdida Potencial de Cartera en Situación 2 a 6 (%)	3,42	3,63	5,53	6,44	5,74	1,10	-0,51	0,94
C3 - Pérdida Potencial de Cartera en Situación 3 a 6 (%)	0,92	1,07	1,98	2,59	2,27	-3,06	-4,61	-3,21
2 - ACTIVOS (%)								
A9 - Total Cartera Irregular / Total Financiaciones (%)	4,66	4,51	4,68	5,13	5,08	1,69	1,13	1,42
A11 - Cartera Irregular Sector Privado (%)	4,98	4,95	4,80	5,25	5,25	1,73	1,16	1,57
A12 - Participación Cartera Comercial Sector Privado (%)	13,76	14,89	16,48	16,17	16,34	52,54	58,21	61,87
A13 - Participación Cartera Consumo Sector Privado (%)	86,24	85,11	83,52	83,83	83,66	47,61	42,20	39,75
A14 - Previsiones sobre Cartera Irregular Total (%)	91,98	90,42	81,92	78,99	81,39	137,50	179,29	148,22
A16 - Cartera Irregular Consumo Sector Privado (%)	5,08	4,91	4,68	4,88	4,99	2,40	1,78	2,30
A17 - Cartera Irregular Comercial Sector Privado (%)	4,40	5,17	5,40	7,19	6,60	1,12	0,70	1,07
A21 - Posición de Previsiones Mínimas (%)	3,17	5,92	-1,36	-1,81	1,55	27,87	34,42	33,17
AG3 - Importancia de cartera vencida del Sector Privado (%)	3,05	2,68	2,59	2,69	2,79	1,03	0,83	1,09
AG29 - Disponibilidades / Activo Neteado (%)	18,16	18,61	19,80	21,03	18,75	18,89	21,63	19,11
3 - EFICIENCIA								
E1 - Absorción de Gastos de Ad. con Volúmen de Negocio (%)	5,98	5,74	5,69	5,79	5,84	5,93	5,25	5,05
E2 - Margen de rentabilidad operat./Gastos de Estructura (%)	94,25	102,58	105,79	100,28	105,78	50,21	65,09	73,89
E4 - Depósitos por Empleado (en millones de pesos)	6,09	8,63	12,17	12,41	12,01	10,24	12,21	12,46
E5 - Financiaciones por Empleado (en millones de pesos)	2,88	4,16	5,15	5,36	5,40	7,45	9,16	8,30
4 - RENTABILIDAD (%)								
R1 - Rendimiento Anual del Patrimonio (ROE) (%)	46,88	43,42	36,27	33,40	33,41	34,01	33,46	33,73
R2 - Rendimiento Ordinario del Patrimonio (%)	54,80	54,77	56,22	53,83	55,78	35,29	42,50	44,82
R8 - Tasa Implicita Préstamos Totales (%)	29,88	32,53	33,08	32,97	33,53	27,20	24,73	24,20
R9 - Tasa Implicita Depósitos Totales (%)	4,13	6,32	7,49	7,55	7,62	10,89	9,90	8,93
R17 - Gastos en Personal / Gastos de Administración (%)	37,99	36,74	34,90	34,65	35,09	53,55	52,08	58,93
RG1 - Retorno sobre Activos (ROA) (%)	6,26	6,52	5,61	5,18	5,17	4,38	4,26	4,24
RG2 - Ingresos Financieros Netos / Activo Neteado (%)	13,16	14,78	15,96	15,92	16,28	10,45	10,47	10,76
RG3 - Cargos por Incobrabilidad / Activo Neteado (%)	0,46	0,52	0,31	0,44	0,49	1,02	0,95	0,85
RG4 - Ingresos Netos por Servicios / Activo Neteado (%)	2,39	2,00	1,26	1,20	1,00	4,16	4,19	3,34
RG5 - Gastos de Administración / Activo Neteado (%)	7,77	8,02	8,21	8,33	8,15	9,05	8,31	7,62
RG15 - Retorno / Activos (ROA) antes del Imp. De Gcias. (%)	8,88	9,57	8,41	7,81	8,01	5,95	6,17	6,30
5 - LIQUIDEZ (%)								
L1 - Liquidez Total con Posición de Call (%)	28,17	49,14	33,40	44,32	44,34	37,76	43,39	39,19
L8_II - Liquidez Total (%)	25,66	45,24	32,49	43,43	43,00	37,60	43,32	39,06
L9 - Liquidez Inmediata (Disp + Lebacs/ Nobacs x Pases) (%)	24,58	28,56	23,59	27,81	24,89	26,84	31,51	26,70

INFORMACIÓN ADICIONAL

	Dic-2013	Dic-2014	Jun-2015	Set-2015	Dic-2015
Cantidad de cuentas corrientes	5.623	5.695	5.772	5.903	5.907
Cantidad de cuentas de ahorro	494.057	586.599	646.917	654.280	716.838
Cantidad de operaciones a plazo fijo Individuos	3.057	3.690	4.394	5.400	5.939
Cantidad de operaciones a plazo fijo Empresas	128	52	174	195	183
Cantidad de operaciones por préstamos Individuos	241.653	310.147	334.054	354.108	380.372
Cantidad de operaciones por préstamos Empresas	1.099	736	847	912	905
Dotación de personal	708	698	707	715	730
Cantidad de titulares por tarjetas de crédito	127.802	143.178	153.498	158.618	165.019
Cantidad de tarjetas de crédito (plásticos)	189.433	213.820	230.833	236.136	243.375
Cantidad de cuentas con tarjetas de débito	676.566	812.701	884.255	922.922	949.387
Cantidad de tarjetas de débito	463.511	723.651	608.056	632.290	632.290
Cantidad de cheques librados por cuentacorrentistas	9.102	9.200	8.194	8.844	8.790
Monto pagado por cheques librados	403.085	402.978	411.013	490.935	528.205

PAGO DE REMUNERACIONES MEDIANTE ACREDITACIÓN BANCARIA

	Dic-2013	Dic-2014	Oct-2015	Nov-2015	Dic-2015
Cantidad de Cuentas	86.629	93.478	94.280	92.932	92.519
Cantidad de Empresas	344	353	323	314	309

ESTADO DE SITUACIÓN DE DEUDORES

	Dic-2013	Dic-2014	Oct-2015	Nov-2015	Dic-2015
TOTAL DE FINANCIACIONES Y GARANTIAS OTORGADAS	2.060,7	2.937,7	3.726,1	3.875,1	3.981,4
Sit.1: En situación normal	94,32%	94,45%	93,80%	93,27%	93,47%
Sit.2: Con seguimiento especial/Riesgo bajo	1,01%	1,03%	1,52%	1,61%	1,45%
Sit.3: Con problemas/Riesgo medio	0,88%	0,83%	0,87%	1,11%	1,21%
Sit.4: Con alto riesgo de insolvencia/Riesgo alto	1,53%	1,80%	2,00%	2,12%	1,93%
Sit.5: Irrecuperable	2,25%	1,86%	1,79%	1,88%	1,93%
Sit.6: Irrecuperable por disposición técnica	0,01%	0,01%	0,01%	0,01%	0,01%
TOTAL GARANTIZADO - Garantías Preferidas A y B	2,50%	3,67%	4,95%	5,12%	5,05%
Sit.1: En situación normal	2,34%	3,48%	4,50%	4,64%	4,59%
Sit.2: Con seguimiento especial/Riesgo bajo	0,05%	0,02%	0,03%	0,04%	0,05%
Sit.3: Con problemas/Riesgo medio	0,06%	0,04%	0,10%	0,11%	0,09%
Sit.4: Con alto riesgo de insolvencia/Riesgo alto	0,05%	0,11%	0,17%	0,33%	0,25%
Sit.5: Irrecuperable	---	0,02%	0,15%	0,01%	0,07%
Sit.6: Irrecuperable por disposición técnica	---	---	---	---	---
TOTAL DE GARANTIAS OTORGADAS	0,27%	0,60%	0,01%	0,01%	0,50%

COMPOSICIÓN DE CARTERA

	Dic-2013	Dic-2014	Oct-2015	Nov-2015	Dic-2015
CARTERA COMERCIAL					
Monto	317,7	504,3	493,4	479,4	533,0
% sobre Financiaciones	15,42%	17,17%	13,24%	12,37%	13,39%
Garantías otorgadas	0,12%	0,43%	0,01%	0,01%	0,48%
Total Garantizado - Garantías Preferidas A y B	1,27%	2,23%	3,25%	3,29%	3,34%
CARTERA DE CONSUMO O VIVIENDA					
Monto	1.663,8	2.280,8	3.035,1	3.170,5	3.222,3
% sobre Financiaciones	80,74%	77,64%	81,45%	81,82%	80,93%
Garantías otorgadas	---	---	---	---	---
Total Garantizado - Garantías Preferidas A y B	0,04%	0,02%	0,02%	0,02%	0,02%
CARTERA COMERCIAL ASIMILABLE A CONSUMO					
Monto	79,1	152,6	197,6	225,2	226,1
% sobre Financiaciones	3,84%	5,19%	5,30%	5,81%	5,68%
Garantías otorgadas	0,14%	0,17%	0,01%	0,01%	0,02%
Total Garantizado - Garantías Preferidas A y B	1,20%	1,42%	1,68%	1,81%	1,68%
Previsiones por riesgo de incobrabilidad constituídas	88,4	119,9	142,9	156,9	164,7

00332 - BANCO DE SERVICIOS FINANCIEROS S.A.

CUIT: 30-69726589-5

Casa Central - CUYO 3367 - MARTINEZ - BUENOS AIRES - -4003-7275 - Fax: 4003-6923

Web: www.tarjetacarrefour.com.ar - Mail: bancodeserviciosfinancieros@carrefour.com.ar

Responsable de at. al usuario de serv. financ.: PATRICIA ANA MARTINEZ - Mail: pedidosyreclamos@tarjetacarrefour.com.ar

Asociado a: ABE

Bancos Locales de Capital Extranjero

NÓMINA DE DIRECTIVOS

PRESIDENTE	DANIEL OSCAR FERNANDEZ
VICEPRESIDENTE	EDUARDO DEVESA
GERENTE GENERAL	JORGE GUILLERMO CAYETANO ALAVA
SINDICO TITULAR	BISCARDI MARIO
SINDICO TITULAR	ISOLA AGUSTIN
SINDICO TITULAR	MOSQUERA ALEJANDRO



NÓMINA DE ACCIONISTAS

Apellido y Nombre/Razón Social	Capital	Votos
CARREFOUR ARGENTINA SA	60,00%	60,00%
BNP PERSONAL FINANCE S.A.	40,00%	40,00%

AUDITORES EXTERNOS E INTERNOS

AUDITOR EXTERNO	MAGGI, HECTOR ANGEL	Desde: 01/01/2014	Estudio: DELOITTE & CO. S.A.
SOCIO RESP.	FIASCHE, ROXANA MABEL		
AUDITOR INTERNO	DEVESA, EDUARDO ANTONIO		

LOCALIZACIÓN EN EL PAÍS DE: **Filiales** **Cajeros** **Otras Dependencias**

	Hab.	Aut.	Solic.	Total	Hab.	Solic.	Total	Hab.	Solic.	Total
BUENOS AIRES	1	0	0	1	0	0	0	0	0	0
TOTAL	**1**	**0**	**0**	**1**	**0**	**0**	**0**	**0**	**0**	**0**

EVOLUCIÓN DE ESTADOS CONTABLES (en millones) **MES DE CIERRE: Diciembre**

	Dic-2013 (2)	Dic-2014 (2)	Oct-2015	Nov-2015	Dic-2015 (1)
ACTIVO	1.403,2	1.950,8	2.214,0	2.369,5	2.548,2
Disponibilidades	27,6	121,0	44,5	93,3	142,3
Títulos Públicos y Privados	---	---	---	---	---
Préstamos	1.304,9	1.732,7	2.053,9	2.151,3	2.273,3
Sector Público no Financiero	---	---	---	---	---
Sector Financiero	---	---	---	---	---
Sector Privado no Financiero y Residentes en el Ext.	1.406,1	1.884,2	2.264,5	2.365,9	2.492,7
Adelantos	---	---	---	---	---
Doc a sola firma, descont. y comprados	---	---	---	---	---
Hipotecarios	---	---	---	---	---
Prendarios	---	---	---	---	---
Personales	72,3	68,2	59,8	59,8	59,1
Otros	1.313,4	1.778,2	2.160,7	2.261,5	2.385,3
Intereses y dif. cotiz. deveng. a cobrar	20,4	37,8	44,0	44,7	48,2
Previsiones	-101,2	-151,5	-210,6	-214,7	-219,3
Otros Cred.por Interm.Finan.	31,2	48,0	59,9	61,7	63,6
Montos a cobrar por ventas contado a liq. y a término	---	---	---	---	---
Otros	31,2	48,0	59,9	61,7	63,6
Bienes en Locación Financiera	---	---	---	---	---
Part. en otras Sociedades	---	---	---	---	---
En entidades financieras	---	---	---	---	---
Otras	---	---	---	---	---
Créditos Diversos	39,3	47,3	49,2	56,7	62,0
Bienes de Uso	0,3	1,8	2,2	2,2	2,2
Bienes Diversos	---	---	---	---	---
Bienes Intangibles	---	---	4,2	4,4	4,8
Filiales en el Exterior	---	---	---	---	---
Partidas Pend. de Imputación	---	---	---	---	---
PASIVO	1.240,9	1.717,4	1.921,2	2.071,5	2.247,2
Depósitos	106,2	212,1	54,8	257,2	259,2
Sector Público no financiero	---	---	---	---	---
Sector Financiero	---	---	---	---	---
Sector Privado no Financiero y Residentes en el Ext.	106,2	212,1	54,8	257,2	259,2
Cuentas corrientes	---	---	---	---	---
Caja de ahorros	---	---	---	---	---
Plazo fijo e inversiones a plazo	104,6	194,3	53,5	254,4	250,8
Otros	---	---	---	---	---
Intereses y dif. cotiz. deveng. a pagar	1,5	17,8	1,2	2,8	8,4
Otras Oblig.por Intermed. Financ.	985,7	1.294,2	1.568,9	1.486,5	1.643,1
Obligaciones Negociables	287,2	408,5	473,1	417,4	417,8
Líneas de Créditos del Exterior	---	---	---	---	---
Montos a pagar por compras contado a liq. y a término	---	---	---	---	---
Otras	698,5	885,7	1.095,8	1.069,1	1.225,3
Obligaciones Diversas	143,3	199,7	283,5	313,6	330,1
Previsiones	5,7	11,4	13,9	14,1	14,8
Partidas Pendientes de Imputación	---	---	---	---	---
Obligaciones Subordinadas	---	---	---	---	---
PATRIMONIO NETO	162,3	233,4	292,8	298,0	301,0
Capital, Aportes y Reservas	142,9	197,3	233,4	233,4	233,4
Resultados no asignados	19,4	36,1	59,4	64,6	67,6
RESULTADOS ACUMULADOS	19,4	36,1	59,4	64,6	67,6
Ingresos financieros	162,8	292,2	334,2	369,0	407,0
Por Intereses	162,8	291,9	334,2	369,0	407,0
Otros Ingresos Financieros	---	0,3	---	---	---
Egresos financieros	-158,9	-346,8	-327,0	-364,1	-405,7
Por Intereses	-143,0	-323,8	-300,4	-334,8	-373,6
Otros Egresos Financieros	-15,9	-23,0	-26,5	-29,3	-32,1
Cargo por incobrabilidad	-81,8	-123,7	-139,1	-154,1	-168,8
Ingresos por servicios	374,1	638,6	664,3	738,9	815,1
Egresos por servicios	-90,8	-151,4	-164,6	-183,6	-202,1
Gastos de administración	-174,7	-247,1	-273,7	-304,5	-334,8
Créditos recuperados	9,3	9,5	10,4	11,7	13,4
Otros	5,6	-4,0	1,3	2,1	2,7
Impuesto a las ganancias	-26,2	-31,3	-46,4	-50,6	-59,3
CUENTAS DE ORDEN					
Créditos irrecuperables en Cuentas de Orden	101,4	165,8	237,5	247,0	255,3
Contingentes acreedoras	---	---	---	---	---
De Control acreedoras	101,4	165,8	237,5	247,0	255,3
De Derivados acreedoras	193,0	33,3	---	---	---
De Actividad fiduciaria acreedoras	---	---	---	---	---
Contingentes deudoras	---	---	---	---	---
De Control deudoras	---	---	---	---	---
De Derivados deudoras	193,0	33,3	---	---	---
De Actividad fiduciaria deudoras	---	---	---	---	---
Importe a netear de operac. y pases, a término y contado a liq.	---	---	---	---	---

INF.AUD.:(1) Favor.s/salvedades - (2) Favor.c/salv.det.valuación

INDICADORES

	Dic-2013	Dic-2014	Oct-2015	Nov-2015	Dic-2015	G.Instit.	10 Primeros	Sistema
1 - CAPITAL (%)								
C1 - Apalancamiento (en veces)	7,64	7,36	6,56	6,95	7,47	7,27	7,22	7,00
C2 - Pérdida Potencial de Cartera en Situación 2 a 6 (%)	33,22	34,93	21,03	20,74	21,90	-1,11	-0,51	0,94
C3 - Pérdida Potencial de Cartera en Situación 3 a 6 (%)	13,88	13,44	2,86	1,59	1,57	-4,89	-4,61	-3,21
2 - ACTIVOS (%)								
A9 - Total Cartera Irregular / Total Financiaciones (%)	8,78	9,62	9,55	9,18	8,91	1,19	1,13	1,42
A11 - Cartera Irregular Sector Privado (%)	8,78	9,62	9,55	9,18	8,91	1,22	1,16	1,57
A12 - Participación Cartera Comercial Sector Privado (%)	---	---	---	---	---	60,62	58,21	61,87
A13 - Participación Cartera Consumo Sector Privado (%)	100,00	100,00	100,00	100,00	100,00	39,96	42,20	39,75
A14 - Previsiones sobre Cartera Irregular Total (%)	82,17	83,15	96,29	97,91	97,96	180,60	179,29	148,22
A16 - Cartera Irregular Consumo Sector Privado (%)	8,78	9,62	9,55	9,18	8,91	2,17	1,78	2,30
A17 - Cartera Irregular Comercial Sector Privado (%)	---	---	---	---	---	0,59	0,70	1,07
A21 - Posición de Previsiones Mínimas (%)	13,66	26,93	36,30	38,62	38,76	39,89	34,42	33,17
AG3 - Importancia de cartera vencida del Sector Privado (%)	6,30	6,95	7,23	6,90	6,63	0,96	0,83	1,09
AG29 - Disponibilidades / Activo Neteado (%)	1,97	6,20	2,01	3,94	5,58	22,57	21,63	19,11
3 - EFICIENCIA								
E1 - Absorción de Gastos de Ad. con Volúmen de Negocio (%)	11,72	12,11	14,10	12,73	12,42	5,32	5,25	5,05
E2 - Margen de rentabilidad operat./Gastos de Estructura (%)	17,56	25,05	35,67	34,80	33,09	65,95	65,09	73,89
E4 - Depósitos por Empleado (en millones de pesos)	2,49	3,47	1,07	5,09	5,02	12,56	12,21	12,46
E5 - Financiaciones por Empleado (en millones de pesos)	32,99	32,97	44,41	46,42	48,89	9,60	9,16	8,30
4 - RENTABILIDAD (%)								
R1 - Rendimiento Anual del Patrimonio (ROE) (%)	13,78	21,34	31,58	29,72	26,16	31,40	33,46	33,73
R2 - Rendimiento Ordinario del Patrimonio (%)	21,74	36,61	47,73	45,82	42,87	42,82	42,50	44,82
R8 - Tasa Implicita Préstamos Totales (%)	15,12	18,40	19,95	19,78	19,72	24,48	24,73	24,20
R9 - Tasa Implicita Depósitos Totales (%)	17,45	26,01	27,79	24,29	25,65	9,62	9,90	8,93
R17 - Gastos en Personal / Gastos de Administración (%)	6,31	7,34	7,99	8,04	8,05	50,11	52,08	58,93
RG1 - Retorno sobre Activos (ROA) (%)	1,81	2,20	3,85	3,66	3,27	4,08	4,26	4,24
RG2 - Ingresos Financieros Netos / Activo Neteado (%)	0,36	-3,33	0,29	0,20	0,06	10,95	10,47	10,76
RG3 - Cargos por Incobrabilidad / Activo Neteado (%)	7,61	7,54	8,33	8,21	8,15	1,13	0,95	0,85
RG4 - Ingresos Netos por Servicios / Activo Neteado (%)	26,37	29,73	30,16	29,89	29,62	4,19	4,19	3,34
RG5 - Gastos de Administración / Activo Neteado (%)	16,26	15,07	16,31	16,23	16,18	8,44	8,31	7,62
RG15 - Retorno / Activos (ROA) antes del Imp. De Gcias. (%)	4,25	4,11	6,43	6,34	6,13	6,16	6,17	6,30
5 - LIQUIDEZ (%)								
L1 - Liquidez Total con Posición de Call (%)	5,73	57,05	22,86	29,22	38,54	46,01	43,39	39,19
L8_II - Liquidez Total (%)	25,98	57,05	81,29	36,26	54,90	45,87	43,32	39,06
L9 - Liquidez Inmediata (Disp + Lebacs/ Nobacs x Pases) (%)	25,98	57,05	81,29	36,26	54,90	34,03	31,51	26,70

INFORMACIÓN ADICIONAL

	Dic-2013	Dic-2014	Jun-2015	Set-2015	Dic-2015
Cantidad de cuentas corrientes	---	---	---	---	---
Cantidad de cuentas de ahorro	---	---	---	---	---
Cantidad de operaciones a plazo fijo Individuos	---	---	---	---	---
Cantidad de operaciones a plazo fijo Empresas	9	11	8	5	8
Cantidad de operaciones por préstamos Individuos	438.019	640.579	641.152	644.538	660.802
Cantidad de operaciones por préstamos Empresas	---	---	---	---	---
Dotación de personal	42	55	55	50	52
Cantidad de titulares por tarjetas de crédito	754.690	808.329	803.072	829.119	745.824
Cantidad de tarjetas de crédito (plásticos)	906.115	955.193	917.397	943.238	855.943
Cantidad de cuentas con tarjetas de débito	---	---	---	---	---
Cantidad de tarjetas de débito	---	---	---	---	---
Cantidad de cheques librados por cuentacorrentistas	---	---	---	---	---
Monto pagado por cheques librados	---	---	---	---	---

PAGO DE REMUNERACIONES MEDIANTE ACREDITACIÓN BANCARIA

	Dic-2013	Dic-2014	Oct-2015	Nov-2015	Dic-2015
Cantidad de Cuentas	---	---	---	---	---
Cantidad de Empresas	---	---	---	---	---

ESTADO DE SITUACIÓN DE DEUDORES

	Dic-2013	Dic-2014	Oct-2015	Nov-2015	Dic-2015
TOTAL DE FINANCIACIONES Y GARANTIAS OTORGADAS	1.439,8	1.935,5	2.327,8	2.431,3	2.560,3
Sit.1: En situación normal	89,04%	87,79%	88,20%	88,51%	88,74%
Sit.2: Con seguimiento especial/Riesgo bajo	2,18%	2,59%	2,25%	2,31%	2,35%
Sit.3: Con problemas/Riesgo medio	2,44%	2,95%	2,39%	2,36%	2,37%
Sit.4: Con alto riesgo de insolvencia/Riesgo alto	3,20%	4,22%	4,00%	3,85%	3,68%
Sit.5: Irrecuperable	3,13%	2,43%	3,14%	2,96%	2,84%
Sit.6: Irrecuperable por disposición técnica	0,01%	0,01%	0,01%	0,01%	0,01%
TOTAL GARANTIZADO - Garantías Preferidas A y B	---	---	---	---	---
Sit.1: En situación normal	---	---	---	---	---
Sit.2: Con seguimiento especial/Riesgo bajo	---	---	---	---	---
Sit.3: Con problemas/Riesgo medio	---	---	---	---	---
Sit.4: Con alto riesgo de insolvencia/Riesgo alto	---	---	---	---	---
Sit.5: Irrecuperable	---	---	---	---	---
Sit.6: Irrecuperable por disposición técnica	---	---	---	---	---
TOTAL DE GARANTIAS OTORGADAS	---	---	---	---	---

COMPOSICIÓN DE CARTERA

	Dic-2013	Dic-2014	Oct-2015	Nov-2015	Dic-2015
CARTERA COMERCIAL					
Monto	---	---	---	---	---
% sobre Financiaciones	---	---	---	---	---
Garantías otorgadas	---	---	---	---	---
Total Garantizado - Garantías Preferidas A y B	---	---	---	---	---
CARTERA DE CONSUMO O VIVIENDA					
Monto	1.439,8	1.935,5	2.327,8	2.431,3	2.560,3
% sobre Financiaciones	100,00%	100,00%	100,00%	100,00%	100,00%
Garantías otorgadas	---	---	---	---	---
Total Garantizado - Garantías Preferidas A y B	---	---	---	---	---
CARTERA COMERCIAL ASIMILABLE A CONSUMO					
Monto	---	---	---	---	---
% sobre Financiaciones	---	---	---	---	---
Garantías otorgadas	---	---	---	---	---
Total Garantizado - Garantías Preferidas A y B	---	---	---	---	---
Previsiones por riesgo de incobrabilidad constituídas	103,8	154,8	214,0	218,4	223,4

00338 - BANCO DE SERVICIOS Y TRANSACCIONES S.A.
CUIT: 30-70496099-5
Casa Central - AV. CORRIENTES 1174 PISO 3 - CAPITAL FEDERAL - 011-5235-2300 - Fax: 5235-2305
Web: WWW.BANCOST.COM.AR - Mail: INFO@BANCOST.COM.AR
Responsable de at. al usuario de serv. financ.: ALICIA M. TAUIL - Mail: atauil@bancost.com.ar
Asociado a: ADEBA
Bancos Locales de Capital Nacional

NÓMINA DE DIRECTIVOS

PRESIDENTE	DOMINGUEZ ROBERTO
VICEPRESIDENTE	PERALTA PABLO BERNARDO
GERENTE GENERAL	TESTA MARCELO GUILLERMO
SINDICO TITULAR	BILLER LUIS HORACIO
SINDICO TITULAR	GONZALEZ FISCHER GUILLERMO ARTURO JOSE
SINDICO TITULAR	ORDEN GABRIEL



NÓMINA DE ACCIONISTAS

Apellido y Nombre/Razón Social	Capital	Votos
GRUPO ST SA	98,96%	98,96%
ST INVERSIONES SA	1,04%	1,04%

AUDITORES EXTERNOS E INTERNOS

AUDITOR EXTERNO	CRESPO, HECTOR EDUARDO	Desde: 01/01/2015	Estudio: K. P. M. G.
SOCIO RESP.	BERCHOLC, CLAUDIO NORBERTO		
AUDITOR INTERNO	ALBERT, HUGO OSCAR		

LOCALIZACIÓN EN EL PAÍS DE:

	Filiales				Cajeros			Otras Dependencias		
	Hab.	Aut.	Solic.	Total	Hab.	Solic.	Total	Hab.	Solic.	Total
CAPITAL FEDERAL	3	0	0	3	2	0	2	0	0	0
BUENOS AIRES	16	0	0	16	3	0	3	4	0	4
CORDOBA	1	0	0	1	0	0	0	0	0	0
CORRIENTES	0	0	0	0	1	0	1	1	0	1
CHACO	1	0	0	1	0	0	0	0	0	0
MENDOZA	2	0	0	2	0	0	0	0	0	0
MISIONES	1	0	0	1	0	0	0	0	0	0
NEUQUEN	0	0	0	0	1	0	1	1	0	1
SALTA	1	0	0	1	0	0	0	0	0	0
SAN JUAN	1	0	0	1	0	0	0	0	0	0
SAN LUIS	2	0	0	2	1	0	1	0	0	0
SANTA FE	2	0	0	2	0	0	0	0	0	0
TOTAL	**30**	**0**	**0**	**30**	**8**	**0**	**8**	**6**	**0**	**6**

EVOLUCIÓN DE ESTADOS CONTABLES (en millones) **MES DE CIERRE: Diciembre**

	Dic-2013 (1)	Dic-2014 (1)	Oct-2015	Nov-2015	Dic-2015 (1)
ACTIVO	2.451,8	2.874,9	3.207,9	3.365,9	3.426,7
Disponibilidades	402,6	365,7	426,8	431,2	565,8
Títulos Públicos y Privados	58,7	71,0	51,9	46,9	70,8
Préstamos	1.240,4	1.477,1	1.730,4	1.822,6	1.765,2
Sector Público no Financiero	---	---	---	---	---
Sector Financiero	46,8	27,3	57,0	53,6	35,0
Sector Privado no Financiero y Residentes en el Ext.	1.239,7	1.506,5	1.727,3	1.824,9	1.784,3
Adelantos	131,0	228,0	296,2	351,3	361,0
Doc a sola firma, descont. y comprados	523,9	608,5	541,6	538,9	565,4
Hipotecarios	10,3	11,3	11,3	---	---
Prendarios	0,7	0,3	0,1	0,1	0,1
Personales	345,9	395,0	582,7	641,7	569,2
Otros	185,4	214,1	245,3	237,9	228,9
Intereses y dif. cotiz. deveng. a cobrar	42,6	49,3	50,3	55,1	59,6
Previsiones	-46,2	-56,7	-54,0	-55,9	-54,1
Otros Cred.por Interm.Finan.	505,2	710,4	649,8	701,4	658,7
Montos a cobrar por ventas contado a liq. y a término	98,2	49,4	70,7	74,0	---
Otros	407,0	661,0	579,1	627,3	658,7
Bienes en Locación Financiera	6,4	11,7	3,2	3,1	3,0
Part. en otras Sociedades	12,8	---	---	---	---
En entidades financieras	---	---	---	---	---
Otras	12,8	---	---	---	---
Créditos Diversos	174,1	175,6	296,8	311,2	339,2
Bienes de Uso	6,1	5,0	4,4	4,4	4,6
Bienes Diversos	25,0	34,7	25,3	25,3	---
Bienes Intangibles	20,4	23,6	19,4	19,7	19,2
Filiales en el Exterior	---	---	---	---	---
Partidas Pend. de Imputación	0,1	---	---	---	0,1
PASIVO	2.287,2	2.670,2	2.925,5	3.083,3	3.121,7
Depósitos	1.281,7	1.395,5	1.788,6	1.848,2	1.918,3
Sector Público no financiero	19,3	123,7	419,3	470,9	462,6
Sector Financiero	1,5	0,7	0,9	0,8	0,7
Sector Privado no Financiero y Residentes en el Ext.	1.260,9	1.271,1	1.368,5	1.376,5	1.455,0
Cuentas corrientes	96,6	204,8	158,4	200,8	183,6
Caja de ahorros	52,8	37,7	49,7	29,7	65,3
Plazo fijo e inversiones a plazo	1.078,4	997,6	1.106,3	1.090,9	1.163,0
Otros	13,0	15,1	22,0	21,9	22,1
Intereses y dif. cotiz. deveng. a pagar	20,2	15,9	32,2	33,1	21,0
Otras Oblig.por Intermed. Financ.	845,4	1.115,6	969,7	1.065,7	1.033,6
Obligaciones Negociables	181,3	331,3	250,7	253,1	252,6
Líneas de Créditos del Exterior	---	---	---	---	---
Montos a pagar por compras contado a liq. y a término	272,9	450,8	424,5	481,3	485,3
Otras	391,2	333,5	294,5	331,2	295,7
Obligaciones Diversas	52,8	53,3	58,5	65,1	62,8
Previsiones	3,1	1,2	1,6	1,9	1,8
Partidas Pendientes de Imputación	---	---	---	---	---
Obligaciones Subordinadas	104,2	104,5	106,9	102,4	105,2
PATRIMONIO NETO	164,6	204,6	282,5	282,6	305,0
Capital, Aportes y Reservas	145,6	194,5	304,6	304,6	304,6
Resultados no asignados	19,0	10,1	-22,2	-22,0	0,4
RESULTADOS ACUMULADOS	19,0	10,1	-22,2	-22,0	0,4
Ingresos financieros	577,8	742,1	662,3	720,9	816,6
Por Intereses	450,0	629,9	618,7	677,0	746,1
Otros Ingresos Financieros	127,8	112,2	43,5	43,9	70,5
Egresos financieros	-304,9	-423,8	-405,9	-448,5	-499,6
Por Intereses	-234,4	-312,0	-292,6	-322,2	-354,5
Otros Egresos Financieros	-70,5	-111,8	-113,3	-126,3	-145,1
Cargo por incobrabilidad	-55,4	-56,6	-49,4	-54,0	-60,3
Ingresos por servicios	102,9	130,4	138,9	167,8	183,2
Egresos por servicios	-35,1	-38,6	-31,4	-34,5	-37,7
Gastos de administración	-283,9	-362,6	-358,0	-397,9	-438,8
Créditos recuperados	2,7	8,3	8,6	10,0	11,4
Otros	16,9	12,6	12,8	14,2	25,6
Impuesto a las ganancias	-2,2	-1,5	---	---	---
CUENTAS DE ORDEN					
Créditos irrecuperables en Cuentas de Orden	6,8	6,6	17,8	19,3	10,1
Contingentes acreedoras	134,7	174,7	214,7	202,5	241,0
De Control acreedoras	1.156,0	2.647,0	4.381,1	4.685,4	4.727,6
De Derivados acreedoras	323,0	389,0	1.050,2	1.125,5	1.530,6
De Actividad fiduciaria acreedoras	326,5	326,2	247,3	233,8	222,1
Contingentes deudoras	134,7	174,7	214,7	202,5	241,0
De Control deudoras	1.149,3	2.640,4	4.363,3	4.666,1	4.717,5
De Derivados deudoras	323,0	389,0	1.050,2	1.125,5	1.530,6
De Actividad fiduciaria deudoras	326,5	326,2	247,3	233,8	222,1
Importe a netear de operac. y pases, a término y contado a liq.	369,9	486,8	486,7	553,1	400,6

INF.AUD.:(1) Favor.s/salvedades

INDICADORES

	Dic-2013	Dic-2014	Oct-2015	Nov-2015	Dic-2015	G.Instit.	10 Primeros	Sistema
1 - CAPITAL (%)								
C1 - Apalancamiento (en veces)	11,65	10,67	8,63	8,95	8,92	6,71	7,22	7,00
C2 - Pérdida Potencial de Cartera en Situación 2 a 6 (%)	31,19	24,94	16,76	19,17	12,69	1,10	-0,51	0,94
C3 - Pérdida Potencial de Cartera en Situación 3 a 6 (%)	6,64	9,91	2,68	2,87	-0,71	-3,06	-4,61	-3,21
2 - ACTIVOS (%)								
A9 - Total Cartera Irregular / Total Financiaciones (%)	4,12	4,59	3,08	3,07	2,62	1,69	1,13	1,42
A11 - Cartera Irregular Sector Privado (%)	4,27	4,69	3,17	3,15	2,67	1,73	1,16	1,57
A12 - Participación Cartera Comercial Sector Privado (%)	60,94	65,04	56,84	55,62	57,98	52,54	58,21	61,87
A13 - Participación Cartera Consumo Sector Privado (%)	39,06	34,96	43,16	44,38	42,02	47,61	42,20	39,75
A14 - Previsiones sobre Cartera Irregular Total (%)	83,22	76,24	91,58	91,35	102,80	137,50	179,29	148,22
A16 - Cartera Irregular Consumo Sector Privado (%)	10,15	12,42	7,04	6,82	6,02	2,40	1,78	2,30
A17 - Cartera Irregular Comercial Sector Privado (%)	0,51	0,54	0,23	0,23	0,24	1,12	0,70	1,07
A21 - Posición de Previsiones Mínimas (%)	14,39	0,15	9,11	8,56	13,42	27,87	34,42	33,17
AG3 - Importancia de cartera vencida del Sector Privado (%)	2,93	3,43	2,22	2,18	1,94	1,03	0,83	1,09
AG29 - Disponibilidades / Activo Neteado (%)	19,34	15,31	15,68	15,33	18,70	18,89	21,63	19,11
3 - EFICIENCIA								
E1 - Absorción de Gastos de Ad. con Volúmen de Negocio (%)	11,34	12,66	12,37	11,99	12,04	5,93	5,25	5,05
E2 - Margen de rentabilidad operat./Gastos de Estructura (%)	0,56	-2,54	-11,26	-11,30	-8,34	50,21	65,09	73,89
E4 - Depósitos por Empleado (en millones de pesos)	3,00	3,28	4,38	4,60	4,88	10,24	12,21	12,46
E5 - Financiaciones por Empleado (en millones de pesos)	2,96	3,52	4,49	4,72	4,56	7,45	9,16	8,30
4 - RENTABILIDAD (%)								
R1 - Rendimiento Anual del Patrimonio (ROE) (%)	12,52	5,62	-10,76	-10,29	0,16	34,01	33,46	33,73
R2 - Rendimiento Ordinario del Patrimonio (%)	1,04	-5,13	-23,27	-22,87	-16,62	35,29	42,50	44,82
R8 - Tasa Implicita Préstamos Totales (%)	38,28	44,23	44,31	43,92	44,17	27,20	24,73	24,20
R9 - Tasa Implicita Depósitos Totales (%)	13,63	17,08	14,79	14,65	14,59	10,89	9,90	8,93
R17 - Gastos en Personal / Gastos de Administración (%)	39,21	41,78	44,74	44,95	44,51	53,55	52,08	58,93
RG1 - Retorno sobre Activos (ROA) (%)	0,96	0,47	-0,88	-0,86	0,01	4,38	4,26	4,24
RG2 - Ingresos Financieros Netos / Activo Neteado (%)	13,84	14,71	12,35	11,68	12,15	10,45	10,47	10,76
RG3 - Cargos por Incobrabilidad / Activo Neteado (%)	2,81	2,62	2,31	2,26	2,31	1,02	0,95	0,85
RG4 - Ingresos Netos por Servicios / Activo Neteado (%)	3,44	4,24	4,95	5,55	5,57	4,16	4,19	3,34
RG5 - Gastos de Administración / Activo Neteado (%)	14,39	16,76	16,88	16,87	16,82	9,05	8,31	7,62
RG15 - Retorno / Activos (ROA) antes del Imp. De Gcias. (%)	1,07	0,54	-0,82	-0,80	0,07	5,95	6,17	6,30
5 - LIQUIDEZ (%)								
L1 - Liquidez Total con Posición de Call (%)	33,56	30,08	24,45	24,03	29,46	37,76	43,39	39,19
L8_II - Liquidez Total (%)	35,71	31,29	25,88	24,75	31,21	37,60	43,32	39,06
L9 - Liquidez Inmediata (Disp + Lebacs/ Nobacs x Pases) (%)	31,41	26,20	23,86	23,33	29,49	26,84	31,51	26,70

INFORMACIÓN ADICIONAL

	Dic-2013	Dic-2014	Jun-2015	Set-2015	Dic-2015
Cantidad de cuentas corrientes	618	589	567	577	578
Cantidad de cuentas de ahorro	2.077	20.013	29.874	28.902	29.429
Cantidad de operaciones a plazo fijo Individuos	2.630	2.761	2.900	3.003	2.943
Cantidad de operaciones a plazo fijo Empresas	229	147	131	134	122
Cantidad de operaciones por préstamos Individuos	75.393	89.683	81.035	93.910	68.105
Cantidad de operaciones por préstamos Empresas	157	130	106	100	100
Dotación de personal	420	413	392	386	386
Cantidad de titulares por tarjetas de crédito	113.985	91.578	80.901	76.388	74.744
Cantidad de tarjetas de crédito (plásticos)	113.985	91.578	80.901	76.388	74.744
Cantidad de cuentas con tarjetas de débito	1.848	1.407	1.414	1.413	1.358
Cantidad de tarjetas de débito	1.848	1.422	1.408	1.405	1.350
Cantidad de cheques librados por cuentacorrentistas	199	841	999	997	1.020
Monto pagado por cheques librados	47.919	62.885	62.669	165.194	116.264

PAGO DE REMUNERACIONES MEDIANTE ACREDITACIÓN BANCARIA

	Dic-2013	Dic-2014	Oct-2015	Nov-2015	Dic-2015
Cantidad de Cuentas	4.335	212	181	110	110
Cantidad de Empresas	102	15	14	13	13

ESTADO DE SITUACIÓN DE DEUDORES

	Dic-2013	Dic-2014	Oct-2015	Nov-2015	Dic-2015
TOTAL DE FINANCIACIONES Y GARANTIAS OTORGADAS	1.384,2	1.644,1	1.948,9	2.029,4	2.043,6
Sit.1: En situación normal	93,32%	93,75%	95,57%	95,42%	95,99%
Sit.2: Con seguimiento especial/Riesgo bajo	2,56%	1,66%	1,36%	1,51%	1,38%
Sit.3: Con problemas/Riesgo medio	1,73%	1,54%	0,92%	1,00%	0,82%
Sit.4: Con alto riesgo de insolvencia/Riesgo alto	1,63%	1,79%	1,51%	1,41%	1,14%
Sit.5: Irrecuperable	0,75%	1,25%	0,64%	0,66%	0,66%
Sit.6: Irrecuperable por disposición técnica	0,01%	0,01%	0,01%	0,01%	---
TOTAL GARANTIZADO - Garantías Preferidas A y B	3,27%	4,61%	3,71%	3,55%	3,21%
Sit.1: En situación normal	3,27%	4,61%	3,66%	3,51%	3,17%
Sit.2: Con seguimiento especial/Riesgo bajo	---	---	0,04%	0,04%	0,04%
Sit.3: Con problemas/Riesgo medio	---	---	---	---	---
Sit.4: Con alto riesgo de insolvencia/Riesgo alto	---	---	---	---	---
Sit.5: Irrecuperable	---	---	---	---	---
Sit.6: Irrecuperable por disposición técnica	---	---	---	---	---
TOTAL DE GARANTIAS OTORGADAS	6,42%	5,87%	7,17%	6,22%	8,58%

COMPOSICIÓN DE CARTERA

	Dic-2013	Dic-2014	Oct-2015	Nov-2015	Dic-2015
CARTERA COMERCIAL					
Monto	850,9	1.073,2	1.125,7	1.145,8	1.190,5
% sobre Financiaciones	61,47%	65,28%	57,76%	56,46%	58,26%
Garantías otorgadas	5,22%	5,85%	4,33%	3,62%	4,21%
Total Garantizado - Garantías Preferidas A y B	3,26%	4,60%	3,70%	3,55%	3,21%
CARTERA DE CONSUMO O VIVIENDA					
Monto	521,2	562,5	816,3	876,5	843,7
% sobre Financiaciones	37,66%	34,22%	41,89%	43,19%	41,28%
Garantías otorgadas	1,19%	0,02%	2,84%	2,60%	4,37%
Total Garantizado - Garantías Preferidas A y B	0,01%	---	---	---	---
CARTERA COMERCIAL ASIMILABLE A CONSUMO					
Monto	12,0	8,3	6,8	7,1	9,4
% sobre Financiaciones	0,87%	0,51%	0,35%	0,35%	0,46%
Garantías otorgadas	---	---	---	---	---
Total Garantizado - Garantías Preferidas A y B	---	---	---	---	---
Previsiones por riesgo de incobrabilidad constituídas	47,5	57,5	54,9	56,9	55,1

00198 - BANCO DE VALORES S.A.
CUIT: 30-57612427-5
Casa Central - SARMIENTO 310 - CAPITAL FEDERAL - 011-4323-6900 - Fax: 4334-1731
Web: WWW.BANCODEVALORES.COM - Mail: INFO@BANVAL.SBA.COM.AR
Responsable de at. al usuario de serv. financ.: FEDERICO ABELEDO - Mail: fabeledo@banval.sba.com.ar
Asociado a: ADEBA
Bancos Locales de Capital Nacional

BANCO DE VALORES

NÓMINA DE DIRECTIVOS

PRESIDENTE	CORSIGLIA LUIS MARIA
VICEPRESIDENTE	FERNANDEZ SAAVEDRA HECTOR NORBERTO
GERENTE GENERAL	NO POSEE
SINDICO TITULAR	ALCHOURON GUILLERMO EDUARDO
SINDICO TITULAR	CASSANI ERNESTO JUAN
SINDICO TITULAR	BRADY ALET CARLOS ALBERTO



NÓMINA DE ACCIONISTAS

Apellido y Nombre/Razón Social	Capital	Votos
MERCADO DE VALORES DE BUENOS AIRES S.A.	99,99%	99,99%
ACCIONISTAS AGRUPADOS(BOLSAS DEL PAIS) (1)	0,01%	0,01%

AUDITORES EXTERNOS E INTERNOS

AUDITOR EXTERNO	NOGUEIRAS, CLAUDIO NESTOR	Desde: 01/01/2015	Estudio: PISTRELLI, HENRY MARTIN Y ASOCIADOS S.R.
SOCIO RESP.	SZPUNAR, CARLOS MARCELO		
AUDITOR INTERNO	LOPEZ DE RUSSONIELLO, SUSANA BEATRIZ		

LOCALIZACIÓN EN EL PAÍS DE:

	Filiales				Cajeros			Otras Dependencias		
	Hab.	Aut.	Solic.	Total	Hab.	Solic.	Total	Hab.	Solic.	Total
CAPITAL FEDERAL	2	0	0	2	0	0	0	0	0	0
TOTAL	**2**	**0**	**0**	**2**	**0**	**0**	**0**	**0**	**0**	**0**

EVOLUCIÓN DE ESTADOS CONTABLES (en millones) **MES DE CIERRE: Diciembre**

	Dic-2013 (2-3)	Dic-2014 (2-3)	Oct-2015	Nov-2015	Dic-2015 (1)
ACTIVO	**2.743,0**	**3.664,3**	**5.394,8**	**7.841,6**	**9.356,8**
Disponibilidades	**709,4**	**709,9**	**1.514,1**	**1.123,4**	**1.113,1**
Títulos Públicos y Privados	**977,2**	**2.000,4**	**2.693,0**	**3.958,6**	**4.825,2**
Préstamos	**155,2**	**63,8**	**86,9**	**85,8**	**156,5**
Sector Público no Financiero	---	---	---	---	---
Sector Financiero	6,2	0,6	8,3	---	75,1
Sector Privado no Financiero y Residentes en el Ext.	151,5	64,3	80,2	87,4	83,0
Adelantos	136,9	45,7	60,4	66,8	61,9
Doc a sola firma, descont. y comprados	0,2	0,2	0,2	0,2	0,2
Hipotecarios	9,2	11,9	12,9	12,7	13,1
Prendarios	---	---	---	---	---
Personales	5,1	6,3	6,4	7,6	7,6
Otros	---	---	---	---	---
Intereses y dif. cotiz. deveng. a cobrar	0,1	0,2	0,2	0,1	0,1
Previsiones	-2,6	-1,2	-1,6	-1,6	-1,6
Otros Cred.por Interm.Finan.	**799,7**	**763,0**	**932,7**	**2.494,3**	**3.068,7**
Montos a cobrar por ventas contado a liq. y a término	321,2	423,9	576,3	2.156,4	2.705,4
Otros	478,5	339,1	356,4	337,9	363,3
Bienes en Locación Financiera	---	---	---	---	---
Part. en otras Sociedades	**3,9**	**4,1**	**17,4**	**17,4**	**17,8**
En entidades financieras	0,1	0,1	0,1	0,1	0,1
Otras	3,8	3,9	17,2	17,2	17,7
Créditos Diversos	**26,9**	**53,7**	**82,0**	**93,7**	**107,4**
Bienes de Uso	**67,3**	**66,0**	**64,2**	**64,1**	**63,9**
Bienes Diversos	**0,8**	**0,8**	**0,8**	**0,7**	**0,7**
Bienes Intangibles	**2,7**	**2,7**	**3,8**	**3,6**	**3,6**
Filiales en el Exterior	---	---	---	---	---
Partidas Pend. de Imputación	---	---	---	---	---
PASIVO	**2.393,0**	**3.286,8**	**4.811,6**	**7.229,7**	**8.702,0**
Depósitos	**1.713,1**	**2.356,6**	**3.676,8**	**4.386,7**	**4.906,2**
Sector Público no financiero	1,6	38,0	37,9	42,1	95,2
Sector Financiero	0,2	0,2	0,5	0,6	0,2
Sector Privado no Financiero y Residentes en el Ext.	1.711,3	2.318,4	3.638,4	4.344,0	4.810,8
Cuentas corrientes	1.235,7	1.481,1	2.098,2	3.046,7	3.447,8
Caja de ahorros	121,8	346,1	1.053,4	705,2	668,9
Plazo fijo e inversiones a plazo	300,9	453,0	450,1	550,5	646,0
Otros	49,0	28,4	32,8	32,4	37,6
Intereses y dif. cotiz. deveng. a pagar	4,1	9,8	3,8	9,2	10,5
Otras Oblig.por Intermed. Financ.	**590,8**	**549,1**	**915,1**	**2.606,3**	**3.548,8**
Obligaciones Negociables	---	---	---	---	---
Líneas de Créditos del Exterior	---	---	---	---	---
Montos a pagar por compras contado a liq. y a término	101,7	---	28,7	26,3	26,0
Otras	489,2	549,1	886,5	2.580,0	3.522,8
Obligaciones Diversas	**76,7**	**368,0**	**200,6**	**217,7**	**225,9**
Previsiones	**12,4**	**13,1**	**19,0**	**19,1**	**21,1**
Partidas Pendientes de Imputación	---	---	---	---	---
Obligaciones Subordinadas	---	---	---	---	---
PATRIMONIO NETO	**350,0**	**377,5**	**583,2**	**611,9**	**654,8**
Capital, Aportes y Reservas	**244,5**	**297,3**	**377,5**	**377,5**	**377,5**
Resultados no asignados	**105,5**	**80,2**	**205,7**	**234,4**	**277,3**
RESULTADOS ACUMULADOS	**105,5**	**80,2**	**205,7**	**234,4**	**277,3**
Ingresos financieros	**260,2**	**554,5**	**569,4**	**639,1**	**718,3**
Por Intereses	130,6	355,0	441,7	481,7	526,8
Otros Ingresos Financieros	129,6	199,5	127,7	157,3	191,5
Egresos financieros	**-50,5**	**-109,2**	**-104,0**	**-117,7**	**-134,6**
Por Intereses	-36,5	-86,2	-77,2	-86,7	-98,6
Otros Egresos Financieros	-14,0	-23,0	-26,7	-31,0	-36,0
Cargo por incobrabilidad	**-3,1**	**-1,1**	**-0,4**	**-0,4**	**-0,4**
Ingresos por servicios	**89,2**	**107,4**	**101,1**	**114,5**	**126,5**
Egresos por servicios	**-8,7**	**-12,3**	**-16,2**	**-20,8**	**-24,1**
Gastos de administración	**-129,1**	**-168,3**	**-198,3**	**-222,1**	**-243,0**
Créditos recuperados	**2,6**	**0,2**	**0,4**	**0,6**	**0,6**
Otros	**2,6**	**-163,0**	**-27,6**	**-27,7**	**-27,1**
Impuesto a las ganancias	**-57,6**	**-128,0**	**-118,7**	**-131,0**	**-138,9**
CUENTAS DE ORDEN					
Créditos irrecuperables en Cuentas de Orden	**4,1**	**2,6**	**2,3**	**2,3**	**2,3**
Contingentes acreedoras	**170,3**	**192,2**	**237,2**	**236,7**	**245,0**
De Control acreedoras	**21.454,4**	**35.019,6**	**50.454,3**	**55.515,2**	**56.848,5**
De Derivados acreedoras	**460,3**	**502,4**	**159,8**	**624,7**	**416,5**
De Actividad fiduciaria acreedoras	**12.381,1**	**15.447,8**	**16.856,9**	**16.742,9**	**18.539,3**
Contingentes deudoras	**170,3**	**192,2**	**237,2**	**236,7**	**245,0**
De Control deudoras	**21.450,4**	**35.017,0**	**50.451,9**	**55.512,9**	**56.846,1**
De Derivados deudoras	**460,3**	**502,4**	**159,8**	**624,7**	**416,5**
De Actividad fiduciaria deudoras	**12.381,1**	**15.447,8**	**16.856,9**	**16.742,9**	**18.539,3**
Importe a netear de operac. y pases, a término y contado a liq.	**417,5**	**410,8**	**603,2**	**2.177,4**	**2.724,6**

INF.AUD.:(1) Favor.s/salvedades - (2) Favor.c/salv.det.valuación - (3) Favor.c/salv.det.de exposic.

INDICADORES

	Dic-2013	Dic-2014	Oct-2015	Nov-2015	Dic-2015	G.Instit.	10 Primeros	Sistema
1 - CAPITAL (%)								
C1 - Apalancamiento (en veces)	5,64	7,62	7,22	8,26	9,13	6,71	7,22	7,00
C2 - Pérdida Potencial de Cartera en Situación 2 a 6 (%)	-0,87	-0,13	-0,16	-0,15	-0,14	1,10	-0,51	0,94
C3 - Pérdida Potencial de Cartera en Situación 3 a 6 (%)	-0,87	-0,14	-0,16	-0,15	-0,14	-3,06	-4,61	-3,21
2 - ACTIVOS (%)								
A9 - Total Cartera Irregular / Total Financiaciones (%)	0,36	0,89	0,75	0,76	0,42	1,69	1,13	1,42
A11 - Cartera Irregular Sector Privado (%)	0,37	0,90	0,83	0,76	0,79	1,73	1,16	1,57
A12 - Participación Cartera Comercial Sector Privado (%)	80,57	75,81	76,36	77,11	75,37	52,54	58,21	61,87
A13 - Participación Cartera Consumo Sector Privado (%)	19,43	24,19	23,64	22,89	24,63	47,61	42,20	39,75
A14 - Previsiones sobre Cartera Irregular Total (%)	541,20	174,63	233,28	233,28	233,28	137,50	179,29	148,22
A16 - Cartera Irregular Consumo Sector Privado (%)	---	---	---	---	---	2,40	1,78	2,30
A17 - Cartera Irregular Comercial Sector Privado (%)	0,46	1,18	1,08	0,98	1,05	1,12	0,70	1,07
A21 - Posición de Previsiones Mínimas (%)	90,80	45,32	64,02	52,25	58,94	27,87	34,42	33,17
AG3 - Importancia de cartera vencida del Sector Privado (%)	0,37	0,30	0,78	0,71	0,75	1,03	0,83	1,09
AG29 - Disponibilidades / Activo Neteado (%)	30,50	21,82	31,60	19,83	16,78	18,89	21,63	19,11
3 - EFICIENCIA								
E1 - Absorción de Gastos de Ad. con Volúmen de Negocio (%)	6,92	6,98	6,07	5,29	4,81	5,93	5,25	5,05
E2 - Margen de rentabilidad operat./Gastos de Estructura (%)	122,37	220,39	180,53	180,38	182,20	50,21	65,09	73,89
E4 - Depósitos por Empleado (en millones de pesos)	8,10	10,91	16,69	19,90	21,75	10,24	12,21	12,46
E5 - Financiaciones por Empleado (en millones de pesos)	0,74	0,30	0,40	0,40	0,70	7,45	9,16	8,30
4 - RENTABILIDAD (%)								
R1 - Rendimiento Anual del Patrimonio (ROE) (%)	37,13	20,37	58,59	59,18	60,42	34,01	33,46	33,73
R2 - Rendimiento Ordinario del Patrimonio (%)	55,59	94,23	98,36	97,31	96,45	35,29	42,50	44,82
R8 - Tasa Implicita Préstamos Totales (%)	15,73	21,58	21,52	22,33	22,30	27,20	24,73	24,20
R9 - Tasa Implicita Depósitos Totales (%)	2,44	4,01	3,54	3,42	3,30	10,89	9,90	8,93
R17 - Gastos en Personal / Gastos de Administración (%)	65,79	65,78	65,05	65,55	65,33	53,55	52,08	58,93
RG1 - Retorno sobre Activos (ROA) (%)	5,39	2,71	6,63	6,64	6,63	4,38	4,26	4,24
RG2 - Ingresos Financieros Netos / Activo Neteado (%)	10,72	15,07	14,54	14,32	13,95	10,45	10,47	10,76
RG3 - Cargos por Incobrabilidad / Activo Neteado (%)	0,16	0,04	0,01	0,01	0,01	1,02	0,95	0,85
RG4 - Ingresos Netos por Servicios / Activo Neteado (%)	4,11	3,22	2,76	2,66	2,45	4,16	4,19	3,34
RG5 - Gastos de Administración / Activo Neteado (%)	6,60	5,69	6,16	6,05	5,81	9,05	8,31	7,62
RG15 - Retorno / Activos (ROA) antes del Imp. De Gcias. (%)	8,33	7,04	10,32	10,23	9,94	5,95	6,17	6,30
5 - LIQUIDEZ (%)								
L1 - Liquidez Total con Posición de Call (%)	70,77	77,55	87,77	99,31	103,63	37,76	43,39	39,19
L8_II - Liquidez Total (%)	70,77	77,55	87,54	99,31	102,10	37,60	43,32	39,06
L9 - Liquidez Inmediata (Disp + Lebacs/ Nobacs x Pases) (%)	52,22	42,79	54,66	74,52	76,76	26,84	31,51	26,70

INFORMACIÓN ADICIONAL

	Dic-2013	Dic-2014	Jun-2015	Set-2015	Dic-2015
Cantidad de cuentas corrientes	613	673	659	651	675
Cantidad de cuentas de ahorro	1.159	1.182	1.185	1.173	1.197
Cantidad de operaciones a plazo fijo Individuos	70	81	98	92	88
Cantidad de operaciones a plazo fijo Empresas	101	101	100	98	100
Cantidad de operaciones por préstamos Individuos	213	214	199	202	203
Cantidad de operaciones por préstamos Empresas	295	191	178	165	181
Dotación de personal	211	215	219	220	225
Cantidad de titulares por tarjetas de crédito	---	---	---	---	---
Cantidad de tarjetas de crédito (plásticos)	---	---	---	---	---
Cantidad de cuentas con tarjetas de débito	---	---	---	---	---
Cantidad de tarjetas de débito	---	---	---	---	---
Cantidad de cheques librados por cuentacorrentistas	7.745	7.285	6.275	5.825	6.198
Monto pagado por cheques librados	3.137.934	2.179.495	2.040.804	1.935.953	1.730.088

PAGO DE REMUNERACIONES MEDIANTE ACREDITACIÓN BANCARIA

	Dic-2013	Dic-2014	Oct-2015	Nov-2015	Dic-2015
Cantidad de Cuentas	---	---	---	---	---
Cantidad de Empresas	---	---	---	---	---

ESTADO DE SITUACIÓN DE DEUDORES

	Dic-2013	Dic-2014	Oct-2015	Nov-2015	Dic-2015
TOTAL DE FINANCIACIONES Y GARANTIAS OTORGADAS	188,5	76,6	90,7	89,8	161,0
Sit.1: En situación normal	99,64%	99,07%	99,25%	99,22%	99,56%
Sit.2: Con seguimiento especial/Riesgo bajo	---	0,04%	---	0,02%	0,01%
Sit.3: Con problemas/Riesgo medio	0,36%	0,89%	0,75%	0,76%	0,42%
Sit.4: Con alto riesgo de insolvencia/Riesgo alto	---	---	---	---	---
Sit.5: Irrecuperable	---	---	---	---	---
Sit.6: Irrecuperable por disposición técnica	---	---	---	---	---
TOTAL GARANTIZADO - Garantías Preferidas A y B	10,50%	15,58%	14,30%	14,12%	8,76%
Sit.1: En situación normal	10,50%	15,55%	14,30%	14,12%	8,76%
Sit.2: Con seguimiento especial/Riesgo bajo	---	0,03%	---	---	---
Sit.3: Con problemas/Riesgo medio	---	---	---	---	---
Sit.4: Con alto riesgo de insolvencia/Riesgo alto	---	---	---	---	---
Sit.5: Irrecuperable	---	---	---	---	---
Sit.6: Irrecuperable por disposición técnica	---	---	---	---	---
TOTAL DE GARANTIAS OTORGADAS	5,04%	14,69%	1,99%	1,95%	1,33%

COMPOSICIÓN DE CARTERA

	Dic-2013	Dic-2014	Oct-2015	Nov-2015	Dic-2015
CARTERA COMERCIAL					
Monto	152,9	57,1	70,9	68,8	139,4
% sobre Financiaciones	81,15%	74,50%	78,19%	76,61%	86,59%
Garantías otorgadas	5,04%	13,55%	1,99%	1,95%	1,33%
Total Garantizado - Garantías Preferidas A y B	5,63%	---	---	---	0,58%
CARTERA DE CONSUMO O VIVIENDA					
Monto	35,4	18,4	19,5	20,6	21,1
% sobre Financiaciones	18,79%	23,99%	21,46%	22,89%	13,14%
Garantías otorgadas	---	---	---	---	---
Total Garantizado - Garantías Preferidas A y B	4,87%	15,58%	14,30%	14,12%	8,18%
CARTERA COMERCIAL ASIMILABLE A CONSUMO					
Monto	0,1	1,2	0,3	0,4	0,4
% sobre Financiaciones	0,06%	1,51%	0,35%	0,50%	0,27%
Garantías otorgadas	---	1,14%	---	---	---
Total Garantizado - Garantías Preferidas A y B	---	---	---	---	---
Previsiones por riesgo de incobrabilidad constituídas	3,7	1,2	1,6	1,6	1,6

00083 - BANCO DEL CHUBUT S.A.
CUIT: 30-50001299-0
Casa Ctral. No Oper. - RIVADAVIA 615 - RAWSON - CHUBUT - 02804-482505 - Fax: 482513
Web: WWW.BANCOCHUBUT.COM.AR - Mail: RECLAMOS@BANCOCHUBUT.COM.AR
Responsable de at. al usuario de serv. financ.: OMAR DANILO GOMEZ - Mail: ogomez@bancochubut.com.ar
Asociado a: ABAPPRA
Bancos Públicos

NÓMINA DE DIRECTIVOS

PRESIDENTE	LUJAN OSVALDO RAUL
VICEPRESIDENTE	RAMIREZ JULIO TOMAS
GERENTE GENERAL	NO POSEE
SINDICO TITULAR	ARIET MIGUEL ANGEL
SINDICO TITULAR	GAITAN LUCIO RODRIGO
SINDICO TITULAR	MENNA ALBERTO GUSTAVO



NÓMINA DE ACCIONISTAS

Apellido y Nombre/Razón Social	Capital	Votos
GOBIERNO DE LA PROVINCIA DEL CHUBUT	90,00%	90,00%
ACCIONISTAS AGRUPADOS (467)	9,00%	9,00%
ACCIONISTAS NO IDENTIFICADOS	1,00%	1,00%

AUDITORES EXTERNOS E INTERNOS

AUDITOR EXTERNO	LAMANDIA, RUBEN NESTOR	Desde: 01/10/2012	Estudio: GONZALEZ FISCHER & ASOCIADOS S.A.
SOCIO RESP.	LAMANDIA, RUBEN NESTOR		
AUDITOR INTERNO	RAMIREZ JULIO TOMAS		

LOCALIZACIÓN EN EL PAÍS DE:

	Filiales				Cajeros			Otras Dependencias		
	Hab.	Aut.	Solic.	Total	Hab.	Solic.	Total	Hab.	Solic.	Total
CAPITAL FEDERAL	1	0	0	1	1	0	1	0	0	0
CHUBUT	54	0	0	54	96	7	103	4	0	4
RIO NEGRO	1	0	0	1	3	0	3	0	0	0
SANTA CRUZ	0	0	0	0	1	0	1	0	0	0
TOTAL	**56**	**0**	**0**	**56**	**101**	**7**	**108**	**4**	**0**	**4**

EVOLUCIÓN DE ESTADOS CONTABLES (en millones) **MES DE CIERRE: Junio**

	Jun-2014 (5)	Jun-2015 (1)	Oct-2015	Nov-2015	Dic-2015 (1)
ACTIVO	6.817,9	8.465,3	8.454,5	8.648,8	8.795,0
Disponibilidades	1.123,3	1.450,1	1.659,5	1.333,1	1.599,3
Títulos Públicos y Privados	1.480,2	1.690,9	953,6	999,9	808,2
Préstamos	2.818,0	3.906,9	4.731,2	4.847,6	5.247,3
Sector Público no Financiero	16,5	12,4	11,9	12,9	12,1
Sector Financiero	187,2	136,1	7,1	0,1	164,1
Sector Privado no Financiero y Residentes en el Ext.	2.685,3	3.836,5	4.802,2	4.932,9	5.177,5
Adelantos	182,3	162,8	238,8	225,9	334,3
Doc a sola firma, descont. y comprados	412,4	634,8	843,9	896,9	949,9
Hipotecarios	416,5	538,4	593,2	618,8	649,1
Prendarios	160,3	210,0	224,4	232,5	235,8
Personales	1.072,5	1.544,5	2.062,8	2.115,2	2.157,8
Otros	396,8	683,1	710,6	722,6	743,0
Intereses y dif. cotiz. deveng. a cobrar	44,5	63,0	128,5	121,0	107,7
Previsiones	-70,9	-78,1	-89,9	-98,3	-106,4
Otros Cred.por Interm.Finan.	1.047,7	877,0	449,9	893,1	483,3
Montos a cobrar por ventas contado a liq. y a término	631,0	426,7	---	395,6	---
Otros	416,7	450,2	449,9	497,5	483,3
Bienes en Locación Financiera	29,2	102,0	110,5	107,8	106,2
Part. en otras Sociedades	0,7	20,7	20,7	20,7	20,7
En entidades financieras	---	---	---	---	---
Otras	0,7	20,7	20,7	20,7	20,7
Créditos Diversos	238,9	323,3	377,0	287,8	362,7
Bienes de Uso	42,2	44,4	47,8	47,4	49,3
Bienes Diversos	25,0	35,7	39,4	46,0	57,3
Bienes Intangibles	12,4	11,9	52,1	51,0	50,2
Filiales en el Exterior	---	---	---	---	---
Partidas Pend. de Imputación	0,4	2,6	12,8	14,4	10,5
PASIVO	5.939,7	7.343,3	7.246,1	7.434,9	7.554,7
Depósitos	4.998,5	6.504,9	6.791,1	6.686,6	7.196,7
Sector Público no financiero	2.089,3	1.814,0	1.714,3	1.535,8	1.995,2
Sector Financiero	1,0	0,4	1,0	1,1	0,9
Sector Privado no Financiero y Residentes en el Ext.	2.908,2	4.690,6	5.075,8	5.149,7	5.200,6
Cuentas corrientes	426,0	677,7	638,3	729,9	655,9
Caja de ahorros	1.747,9	2.554,1	2.673,5	2.710,8	2.766,7
Plazo fijo e inversiones a plazo	617,4	1.296,9	1.564,1	1.488,7	1.591,1
Otros	108,6	141,5	176,4	197,4	164,1
Intereses y dif. cotiz. deveng. a pagar	8,3	20,3	23,6	23,1	22,7
Otras Oblig.por Intermed. Financ.	734,9	556,3	156,2	564,9	128,4
Obligaciones Negociables	---	---	---	---	---
Líneas de Créditos del Exterior	---	---	---	---	---
Montos a pagar por compras contado a liq. y a término	---	---	---	19,7	---
Otras	734,9	556,3	156,2	545,2	128,4
Obligaciones Diversas	192,6	263,3	268,7	144,4	175,5
Previsiones	10,0	13,1	11,6	11,6	12,6
Partidas Pendientes de Imputación	3,7	5,6	18,4	27,4	41,4
Obligaciones Subordinadas	---	---	---	---	---
PATRIMONIO NETO	878,2	1.122,0	1.208,4	1.213,9	1.240,3
Capital, Aportes y Reservas	642,2	689,4	689,4	766,2	766,2
Resultados no asignados	236,0	432,6	519,0	447,7	474,1
RESULTADOS ACUMULADOS	231,8	252,4	86,4	91,9	118,3
Ingresos financieros	906,0	1.205,5	514,2	634,9	788,7
Por Intereses	645,8	1.038,3	448,2	554,8	685,1
Otros Ingresos Financieros	260,2	167,3	66,0	80,1	103,6
Egresos financieros	-176,4	-313,8	-154,8	-199,6	-242,3
Por Intereses	-149,4	-280,5	-138,8	-177,7	-216,1
Otros Egresos Financieros	-27,0	-33,4	-16,0	-21,9	-26,2
Cargo por incobrabilidad	-45,0	-62,0	-22,9	-36,1	-44,4
Ingresos por servicios	131,8	231,1	83,5	107,8	137,2
Egresos por servicios	-27,3	-38,3	-12,2	-16,0	-21,1
Gastos de administración	-477,9	-677,0	-279,4	-354,0	-434,3
Créditos recuperados	4,4	8,4	2,3	2,4	2,7
Otros	34,8	28,9	1,2	2,7	2,9
Impuesto a las ganancias	-118,7	-130,4	-45,4	-50,3	-71,1
CUENTAS DE ORDEN					
Créditos irrecuperables en Cuentas de Orden	116,6	141,6	141,6	141,8	149,7
Contingentes acreedoras	1.286,0	1.901,9	3.242,9	3.432,8	3.507,6
De Control acreedoras	284,8	351,1	319,7	298,3	311,8
De Derivados acreedoras	---	---	---	---	---
De Actividad fiduciaria acreedoras	133,1	105,1	105,1	105,1	97,2
Contingentes deudoras	1.286,0	1.901,9	3.242,9	3.432,8	3.507,6
De Control deudoras	168,2	209,5	178,1	156,5	162,2
De Derivados deudoras	---	---	---	---	---
De Actividad fiduciaria deudoras	133,1	105,1	105,1	105,1	97,2
Importe a netear de operac. y pases, a término y contado a liq.	630,5	426,3	---	415,1	---

INF.AUD.:(1) Favor.s/salvedades - (5) Favor.c/salv.indet.incert.h.futuros

INDICADORES

	Jun-2014	Jun-2015	Oct-2015	Nov-2015	Dic-2015	G.Instit.	10 Primeros	Sistema
1 - CAPITAL (%)								
C1 - Apalancamiento (en veces)	6,05	6,16	6,00	5,78	6,09	7,73	7,22	7,00
C2 - Pérdida Potencial de Cartera en Situación 2 a 6 (%)	8,52	9,58	13,01	11,76	10,76	1,18	-0,51	0,94
C3 - Pérdida Potencial de Cartera en Situación 3 a 6 (%)	1,93	0,48	-1,41	-2,57	-3,23	-2,67	-4,61	-3,21
2 - ACTIVOS (%)								
A9 - Total Cartera Irregular / Total Financiaciones (%)	2,95	2,06	1,59	1,59	1,59	1,27	1,13	1,42
A11 - Cartera Irregular Sector Privado (%)	3,04	2,04	1,53	1,53	1,53	1,60	1,16	1,57
A12 - Participación Cartera Comercial Sector Privado (%)	32,06	31,45	40,88	40,88	40,88	73,83	58,21	61,87
A13 - Participación Cartera Consumo Sector Privado (%)	68,24	68,71	59,12	59,12	59,12	30,22	42,20	39,75
A14 - Previsiones sobre Cartera Irregular Total (%)	82,21	94,11	120,11	136,97	147,52	145,06	179,29	148,22
A16 - Cartera Irregular Consumo Sector Privado (%)	1,86	1,60	0,67	0,67	0,67	1,75	1,78	2,30
A17 - Cartera Irregular Comercial Sector Privado (%)	5,53	3,00	2,77	2,77	2,77	1,45	0,70	1,07
A21 - Posición de Previsiones Mínimas (%)	0,65	0,24	3,49	18,01	27,11	36,06	34,42	33,17
AG3 - Importancia de cartera vencida del Sector Privado (%)	2,34	1,40	1,04	1,04	1,04	1,10	0,83	1,09
AG29 - Disponibilidades / Activo Neteado (%)	18,15	18,04	19,63	16,19	18,18	16,99	21,63	19,11
3 - EFICIENCIA								
E1 - Absorción de Gastos de Ad. con Volúmen de Negocio (%)	6,11	6,51	6,70	6,90	6,59	3,99	5,25	5,05
E2 - Margen de rentabilidad operat./Gastos de Estructura (%)	65,12	51,03	44,60	41,58	42,32	99,77	65,09	73,89
E4 - Depósitos por Empleado (en millones de pesos)	6,68	8,20	8,56	8,43	9,08	15,18	12,21	12,46
E5 - Financiaciones por Empleado (en millones de pesos)	3,81	4,96	5,94	6,11	6,64	8,20	9,16	8,30
4 - RENTABILIDAD (%)								
R1 - Rendimiento Anual del Patrimonio (ROE) (%)	31,51	26,09	23,07	21,71	22,01	35,92	33,46	33,73
R2 - Rendimiento Ordinario del Patrimonio (%)	42,31	35,71	32,67	30,83	31,81	53,29	42,50	44,82
R8 - Tasa Implicita Préstamos Totales (%)	22,91	25,07	25,22	25,07	25,30	20,59	24,73	24,20
R9 - Tasa Implicita Depósitos Totales (%)	3,65	5,01	5,63	5,83	5,92	7,61	9,90	8,93
R17 - Gastos en Personal / Gastos de Administración (%)	69,07	67,09	66,08	66,32	65,70	73,62	52,08	58,93
RG1 - Retorno sobre Activos (ROA) (%)	4,52	3,63	3,19	3,00	3,02	3,96	4,26	4,24
RG2 - Ingresos Financieros Netos / Activo Neteado (%)	14,24	12,82	12,66	12,60	12,80	10,24	10,47	10,76
RG3 - Cargos por Incobrabilidad / Activo Neteado (%)	0,88	0,89	0,73	0,83	0,86	0,52	0,95	0,85
RG4 - Ingresos Netos por Servicios / Activo Neteado (%)	2,04	2,77	2,70	2,73	2,75	2,04	4,19	3,34
RG5 - Gastos de Administración / Activo Neteado (%)	9,33	9,73	10,11	10,24	10,33	5,88	8,31	7,62
RG15 - Retorno / Activos (ROA) antes del Imp. De Gcias. (%)	6,84	5,50	4,82	4,55	4,67	6,12	6,17	6,30
5 - LIQUIDEZ (%)								
L1 - Liquidez Total con Posición de Call (%)	44,94	47,13	34,44	32,84	33,80	34,37	43,39	39,19
L8_II - Liquidez Total (%)	44,94	45,04	34,33	32,84	31,52	34,33	43,32	39,06
L9 - Liquidez Inmediata (Disp + Lebacs/ Nobacs x Pases) (%)	35,10	28,86	24,44	25,85	22,22	21,15	31,51	26,70

INFORMACIÓN ADICIONAL

	Jun-2013	Jun-2014	Jun-2015	Set-2015	Dic-2015
Cantidad de cuentas corrientes	5.786	6.091	6.434	5.831	5.892
Cantidad de cuentas de ahorro	198.024	198.633	212.540	198.322	202.897
Cantidad de operaciones a plazo fijo Individuos	6.942	8.417	11.836	---	---
Cantidad de operaciones a plazo fijo Empresas	140	183	518	---	---
Cantidad de operaciones por préstamos Individuos	129.174	135.194	142.145	---	---
Cantidad de operaciones por préstamos Empresas	3.030	3.332	3.761	---	---
Dotación de personal	692	758	790	---	---
Cantidad de titulares por tarjetas de crédito	53.558	54.195	69.595	---	---
Cantidad de tarjetas de crédito (plásticos)	65.358	65.930	65.930	---	---
Cantidad de cuentas con tarjetas de débito	169.350	172.215	161.431	---	---
Cantidad de tarjetas de débito	249.110	254.590	234.831	---	---
Cantidad de cheques librados por cuentacorrentistas	238.115	227.696	248.022	---	---
Monto pagado por cheques librados	1.448.242	1.919.115	2.693.246	---	---

PAGO DE REMUNERACIONES MEDIANTE ACREDITACIÓN BANCARIA

	Jun-2014	Jun-2015	Oct-2015	Nov-2015	Dic-2015
Cantidad de Cuentas	72.888	77.916	89.794	89.890	91.025
Cantidad de Empresas	562	611	658	638	675

ESTADO DE SITUACIÓN DE DEUDORES

	Jun-2014	Jun-2015	Oct-2015	Nov-2015	Dic-2015
TOTAL DE FINANCIACIONES Y GARANTIAS OTORGADAS	3.017,0	4.227,1	---	---	---
Sit.1: En situación normal	95,25%	95,62%	---	---	---
Sit.2: Con seguimiento especial/Riesgo bajo	1,80%	2,32%	---	---	---
Sit.3: Con problemas/Riesgo medio	0,62%	0,61%	---	---	---
Sit.4: Con alto riesgo de insolvencia/Riesgo alto	1,23%	0,67%	---	---	---
Sit.5: Irrecuperable	1,10%	0,78%	---	---	---
Sit.6: Irrecuperable por disposición técnica	---	---	---	---	---
TOTAL GARANTIZADO - Garantías Preferidas A y B	23,45%	23,48%	---	---	---
Sit.1: En situación normal	21,51%	21,51%	---	---	---
Sit.2: Con seguimiento especial/Riesgo bajo	0,94%	1,10%	---	---	---
Sit.3: Con problemas/Riesgo medio	0,30%	0,29%	---	---	---
Sit.4: Con alto riesgo de insolvencia/Riesgo alto	0,46%	0,33%	---	---	---
Sit.5: Irrecuperable	0,23%	0,23%	---	---	---
Sit.6: Irrecuperable por disposición técnica	---	---	---	---	---
TOTAL DE GARANTIAS OTORGADAS	0,44%	0,12%	---	---	---

COMPOSICIÓN DE CARTERA

	Jun-2014	Jun-2015	Oct-2015	Nov-2015	Dic-2015
CARTERA COMERCIAL					
Monto	1.114,4	1.449,0	---	---	---
% sobre Financiaciones	36,94%	34,28%	---	---	---
Garantías otorgadas	0,31%	0,10%	---	---	---
Total Garantizado - Garantías Preferidas A y B	11,71%	12,79%	---	---	---
CARTERA DE CONSUMO O VIVIENDA					
Monto	1.902,6	2.778,1	---	---	---
% sobre Financiaciones	63,06%	65,72%	---	---	---
Garantías otorgadas	0,13%	0,02%	---	---	---
Total Garantizado - Garantías Preferidas A y B	11,74%	10,68%	---	---	---
CARTERA COMERCIAL ASIMILABLE A CONSUMO					
Monto	---	---	---	---	---
% sobre Financiaciones	---	---	---	---	---
Garantías otorgadas	---	---	---	---	---
Total Garantizado - Garantías Preferidas A y B	---	---	---	---	---
Previsiones por riesgo de incobrabilidad constituídas	73,3	81,9	---	---	---

00310 - BANCO DEL SOL S.A.
CUIT: 30-67793756-0
Casa Central - CALLE 51 607 - LA PLATA - BUENOS AIRES - 0221-4232403 - Fax: 422-9111
Web: www.bdsol.com.ar - Mail: buzon@bdsol.com.ar
Responsable de at. al usuario de serv. financ.: ANIBAL RICARDO GARCIA - Mail: agarcia@bdsol.com.ar
Asociado a: ABE - ADEBA
Bancos Locales de Capital Nacional

NÓMINA DE DIRECTIVOS

PRESIDENTE	MICHELI RICARDO JORGE
VICEPRESIDENTE	PRADO MIGUEL ANGEL
GERENTE GENERAL	MAITSCH RICARDO ENRIQUE
SINDICO TITULAR	JURI SANDRA ESTHER
SINDICO TITULAR	MELTNIZKY DARIO
SINDICO TITULAR	TOMKINSON TOMAS



NÓMINA DE ACCIONISTAS

Apellido y Nombre/Razón Social	Capital	Votos
TELLADO CARLOS ALBERTO	19,17%	19,17%
TAYLOR MIGUEL ENRIQUE HAMILTON	19,17%	19,17%
MICHELI RICARDO JORGE	19,16%	19,16%
PRADO MIGUEL ANGEL	12,50%	12,50%
MAITSCH RICARDO ENRIQUE	10,00%	10,00%
OBEID EDGARDO JAVIER	10,00%	10,00%
GARCIA ANIBAL RICARDO	5,00%	5,00%
BAULAN GUILLERMO	5,00%	5,00%

AUDITORES EXTERNOS E INTERNOS

AUDITOR EXTERNO	MONTERO, NORBERTO FABIAN	Desde: 01/01/2012	Estudio: PRICE WATERHOUSE & CO. S.R.L.
SOCIO RESP.	AMOR, TERESITA MABEL		
AUDITOR INTERNO	MICHELI RICARDO JORGE		

LOCALIZACIÓN EN EL PAÍS DE:

	Filiales				Cajeros			Otras Dependencias		
	Hab.	Aut.	Solic.	Total	Hab.	Solic.	Total	Hab.	Solic.	Total
CAPITAL FEDERAL	1	0	0	1	1	0	1	1	0	1
BUENOS AIRES	1	0	0	1	0	0	0	0	0	0
SANTA CRUZ	1	0	0	1	0	0	0	0	0	0
TIERRA DEL FUEGO	1	0	0	1	0	0	0	0	0	0
TOTAL	**4**	**0**	**0**	**4**	**1**	**0**	**1**	**1**	**0**	**1**

EVOLUCIÓN DE ESTADOS CONTABLES (en millones) **MES DE CIERRE: Junio**

	Jun-2014 (5)	Jun-2015 (2)	Oct-2015	Nov-2015	Dic-2015 (8)
ACTIVO	**105,8**	**109,5**	**114,4**	**118,9**	**149,6**
Disponibilidades	**22,4**	**33,1**	**32,0**	**33,7**	**61,8**
Títulos Públicos y Privados	**4,9**	---	---	---	---
Préstamos	**64,0**	**57,1**	**61,9**	**64,8**	**64,8**
Sector Público no Financiero	3,6	0,4	0,3	0,3	0,3
Sector Financiero	10,0	1,0	---	---	---
Sector Privado no Financiero y Residentes en el Ext.	61,6	72,8	79,2	81,6	82,1
Adelantos	1,5	5,4	5,7	6,2	6,6
Doc a sola firma, descont. y comprados	1,1	16,5	15,9	14,8	14,8
Hipotecarios	0,1	---	---	---	---
Prendarios	0,4	0,1	0,1	0,1	0,1
Personales	50,6	47,5	52,7	54,9	54,5
Otros	3,8	-1,7	-0,4	0,6	0,7
Intereses y dif. cotiz. deveng. a cobrar	4,0	5,0	5,2	5,1	5,4
Previsiones	-11,3	-17,1	-17,6	-17,0	-17,6
Otros Cred.por Interm.Finan.	**5,4**	**6,2**	**6,6**	**7,1**	**7,7**
Montos a cobrar por ventas contado a liq. y a término	---	---	---	---	---
Otros	5,4	6,2	6,6	7,1	7,7
Bienes en Locación Financiera	---	---	---	---	---
Part. en otras Sociedades	---	---	---	---	---
En entidades financieras	---	---	---	---	---
Otras	---	---	---	---	---
Créditos Diversos	**8,5**	**12,4**	**13,2**	**12,6**	**14,4**
Bienes de Uso	**0,5**	**0,6**	**0,7**	**0,7**	**0,7**
Bienes Diversos	---	---	---	---	---
Bienes Intangibles	---	---	---	---	---
Filiales en el Exterior	---	---	---	---	---
Partidas Pend. de Imputación	---	---	---	---	**0,1**
PASIVO	**73,8**	**80,0**	**84,0**	**88,4**	**119,0**
Depósitos	**22,6**	**30,2**	**30,3**	**31,4**	**65,1**
Sector Público no financiero	---	---	---	---	---
Sector Financiero	---	---	---	---	---
Sector Privado no Financiero y Residentes en el Ext.	22,6	30,2	30,3	31,4	65,1
Cuentas corrientes	8,2	11,1	7,9	8,3	11,0
Caja de ahorros	4,9	9,5	14,4	13,8	43,4
Plazo fijo e inversiones a plazo	7,6	9,1	7,6	8,1	10,2
Otros	1,8	0,4	0,3	1,1	0,3
Intereses y dif. cotiz. deveng. a pagar	0,1	0,1	0,1	0,1	0,1
Otras Oblig.por Intermed. Financ.	**42,1**	**40,8**	**40,5**	**45,2**	**42,8**
Obligaciones Negociables	---	---	---	---	---
Líneas de Créditos del Exterior	---	---	---	---	---
Montos a pagar por compras contado a liq. y a término	---	---	---	---	---
Otras	42,1	40,8	40,5	45,2	42,8
Obligaciones Diversas	**7,9**	**8,3**	**12,5**	**11,0**	**10,4**
Previsiones	**0,9**	**0,7**	**0,6**	**0,6**	**0,5**
Partidas Pendientes de Imputación	**0,3**	---	---	**0,2**	**0,2**
Obligaciones Subordinadas	---	---	---	---	---
PATRIMONIO NETO	**32,0**	**29,5**	**30,4**	**30,5**	**30,5**
Capital, Aportes y Reservas	**17,6**	**17,9**	**17,9**	**17,9**	**17,9**
Resultados no asignados	**14,4**	**11,6**	**12,5**	**12,6**	**12,7**
RESULTADOS ACUMULADOS	**1,5**	**-2,5**	**0,9**	**1,0**	**1,1**
Ingresos financieros	**99,6**	**64,1**	**31,8**	**41,4**	**50,8**
Por Intereses	96,8	62,5	31,4	41,0	50,2
Otros Ingresos Financieros	2,8	1,6	0,4	0,4	0,6
Egresos financieros	**-10,6**	**-7,4**	**-3,4**	**-4,4**	**-5,6**
Por Intereses	-2,8	-2,5	-1,1	-1,4	-1,9
Otros Egresos Financieros	-7,8	-4,9	-2,3	-3,0	-3,7
Cargo por incobrabilidad	**-11,3**	**-14,8**	**-2,2**	**-2,0**	**-2,9**
Ingresos por servicios	**4,4**	**4,7**	**0,7**	**0,7**	**0,9**
Egresos por servicios	**-30,1**	**-5,5**	**-5,2**	**-7,3**	**-8,9**
Gastos de administración	**-54,7**	**-52,4**	**-22,0**	**-30,1**	**-36,5**
Créditos recuperados	**2,7**	**8,1**	**2,9**	**4,3**	**4,8**
Otros	**1,9**	**1,0**	**-1,7**	**-1,7**	**-1,6**
Impuesto a las ganancias	**-0,2**	**-0,3**	---	---	---
CUENTAS DE ORDEN					
Créditos irrecuperables en Cuentas de Orden	**17,7**	**20,2**	**19,2**	**18,4**	**18,3**
Contingentes acreedoras	**92,9**	**66,0**	**59,4**	**58,9**	**56,7**
De Control acreedoras	**28,2**	**30,1**	**26,8**	**26,4**	**33,7**
De Derivados acreedoras	---	---	---	---	---
De Actividad fiduciaria acreedoras	**0,8**	**0,7**	**0,6**	**0,6**	**0,6**
Contingentes deudoras	**92,9**	**66,0**	**59,4**	**58,9**	**56,7**
De Control deudoras	**10,5**	**9,9**	**7,6**	**8,1**	**15,4**
De Derivados deudoras	---	---	---	---	---
De Actividad fiduciaria deudoras	**0,8**	**0,7**	**0,6**	**0,6**	**0,6**
Importe a netear de operac. y pases, a término y contado a liq.	---	---	---	---	---

INF.AUD.:(2) Favor.c/salv.det.valuación - (5) Favor.c/salv.indet.incert.h.futuros - (8) S/observaciones

INDICADORES

	Jun-2014	Jun-2015	Oct-2015	Nov-2015	Dic-2015	G.Instit.	10 Primeros	Sistema
1 - CAPITAL (%)								
C1 - Apalancamiento (en veces)	2,31	2,71	2,77	2,90	3,90	6,71	7,22	7,00
C2 - Pérdida Potencial de Cartera en Situación 2 a 6 (%)	33,62	43,77	43,78	41,44	45,91	1,10	-0,51	0,94
C3 - Pérdida Potencial de Cartera en Situación 3 a 6 (%)	17,96	26,16	23,31	20,74	21,03	-3,06	-4,61	-3,21
2 - ACTIVOS (%)								
A9 - Total Cartera Irregular / Total Financiaciones (%)	17,61	28,95	27,42	25,47	26,00	1,69	1,13	1,42
A11 - Cartera Irregular Sector Privado (%)	20,78	29,41	28,27	26,25	26,82	1,73	1,16	1,57
A12 - Participación Cartera Comercial Sector Privado (%)	1,40	4,60	4,83	4,87	5,39	52,54	58,21	61,87
A13 - Participación Cartera Consumo Sector Privado (%)	98,60	95,40	95,17	95,13	94,61	47,61	42,20	39,75
A14 - Previsiones sobre Cartera Irregular Total (%)	68,47	70,06	72,25	73,77	73,96	137,50	179,29	148,22
A16 - Cartera Irregular Consumo Sector Privado (%)	21,02	30,77	29,65	27,55	28,31	2,40	1,78	2,30
A17 - Cartera Irregular Comercial Sector Privado (%)	3,92	1,07	1,01	0,89	0,81	1,12	0,70	1,07
A21 - Posición de Previsiones Mínimas (%)	19,85	10,84	9,79	9,93	9,65	27,87	34,42	33,17
AG3 - Importancia de cartera vencida del Sector Privado (%)	10,30	17,12	16,06	14,68	14,90	1,03	0,83	1,09
AG29 - Disponibilidades / Activo Neteado (%)	21,22	30,25	27,99	28,30	41,30	18,89	21,63	19,11
3 - EFICIENCIA								
E1 - Absorción de Gastos de Ad. con Volúmen de Negocio (%)	58,38	52,75	56,19	57,97	45,75	5,93	5,25	5,05
E2 - Margen de rentabilidad operat./Gastos de Estructura (%)	-5,00	-21,48	-13,15	-11,88	-10,78	50,21	65,09	73,89
E4 - Depósitos por Empleado (en millones de pesos)	0,29	0,38	0,39	0,41	0,84	10,24	12,21	12,46
E5 - Financiaciones por Empleado (en millones de pesos)	0,90	0,88	0,96	1,00	1,00	7,45	9,16	8,30
4 - RENTABILIDAD (%)								
R1 - Rendimiento Anual del Patrimonio (ROE) (%)	4,98	-8,19	-0,52	3,16	4,98	34,01	33,46	33,73
R2 - Rendimiento Ordinario del Patrimonio (%)	-8,81	-37,15	-26,20	-25,39	-23,85	35,29	42,50	44,82
R8 - Tasa Implicita Préstamos Totales (%)	135,96	101,37	109,37	112,95	115,82	27,20	24,73	24,20
R9 - Tasa Implicita Depósitos Totales (%)	5,99	7,73	6,41	6,32	6,18	10,89	9,90	8,93
R17 - Gastos en Personal / Gastos de Administración (%)	63,12	59,88	60,42	61,31	61,50	53,55	52,08	58,93
RG1 - Retorno sobre Activos (ROA) (%)	1,45	-2,35	-0,14	0,86	1,31	4,38	4,26	4,24
RG2 - Ingresos Financieros Netos / Activo Neteado (%)	83,35	53,76	60,35	63,50	65,06	10,45	10,47	10,76
RG3 - Cargos por Incobrabilidad / Activo Neteado (%)	10,61	14,04	9,47	7,32	6,50	1,02	0,95	0,85
RG4 - Ingresos Netos por Servicios / Activo Neteado (%)	-24,09	-0,78	-3,30	-5,22	-6,66	4,16	4,19	3,34
RG5 - Gastos de Administración / Activo Neteado (%)	51,21	49,60	54,78	57,84	58,17	9,05	8,31	7,62
RG15 - Retorno / Activos (ROA) antes del Imp. De Gcias. (%)	1,86	-2,03	0,17	1,16	1,61	5,95	6,17	6,30
5 - LIQUIDEZ (%)								
L1 - Liquidez Total con Posición de Call (%)	135,27	113,19	105,53	95,08	88,08	37,76	43,39	39,19
L8_II - Liquidez Total (%)	120,96	109,87	105,53	107,20	94,84	37,60	43,32	39,06
L9 - Liquidez Inmediata (Disp + Lebacs/ Nobacs x Pases) (%)	99,20	109,87	105,53	107,20	94,84	26,84	31,51	26,70

INFORMACIÓN ADICIONAL

	Jun-2013	Jun-2014	Jun-2015	Set-2015	Dic-2015
Cantidad de cuentas corrientes	97	90	95	93	87
Cantidad de cuentas de ahorro	527	380	391	369	366
Cantidad de operaciones a plazo fijo Individuos	22	10	18	19	29
Cantidad de operaciones a plazo fijo Empresas	2	5	7	9	8
Cantidad de operaciones por préstamos Individuos	27.073	26.268	19.134	18.538	18.315
Cantidad de operaciones por préstamos Empresas	99	11.834	30	31	32
Dotación de personal	79	79	79	77	76
Cantidad de titulares por tarjetas de crédito	481	458	437	450	440
Cantidad de tarjetas de crédito (plásticos)	1.335	1.335	1.278	1.276	1.276
Cantidad de cuentas con tarjetas de débito	423	447	469	477	480
Cantidad de tarjetas de débito	624	660	722	739	740
Cantidad de cheques librados por cuentacorrentistas	3.946	3.182	3.114	3.236	2.994
Monto pagado por cheques librados	41.057	154.676	46.625	63.280	54.121

PAGO DE REMUNERACIONES MEDIANTE ACREDITACIÓN BANCARIA

	Jun-2014	Jun-2015	Oct-2015	Nov-2015	Dic-2015
Cantidad de Cuentas	113	109	17	18	18
Cantidad de Empresas	9	8	3	3	3

ESTADO DE SITUACIÓN DE DEUDORES

	Jun-2014	Jun-2015	Oct-2015	Nov-2015	Dic-2015
TOTAL DE FINANCIACIONES Y GARANTIAS OTORGADAS	103,4	89,0	93,0	94,7	94,9
Sit.1: En situación normal	77,55%	65,21%	65,89%	67,86%	65,99%
Sit.2: Con seguimiento especial/Riesgo bajo	4,84%	5,84%	6,69%	6,67%	8,01%
Sit.3: Con problemas/Riesgo medio	4,86%	5,84%	5,43%	4,75%	5,14%
Sit.4: Con alto riesgo de insolvencia/Riesgo alto	9,37%	14,61%	12,80%	11,73%	11,40%
Sit.5: Irrecuperable	3,37%	8,49%	9,19%	8,96%	9,44%
Sit.6: Irrecuperable por disposición técnica	0,02%	0,01%	0,01%	0,03%	0,03%
TOTAL GARANTIZADO - Garantías Preferidas A y B	0,52%	0,13%	0,11%	0,11%	0,10%
Sit.1: En situación normal	0,35%	0,01%	---	---	0,05%
Sit.2: Con seguimiento especial/Riesgo bajo	0,12%	0,07%	0,06%	0,06%	---
Sit.3: Con problemas/Riesgo medio	0,05%	---	---	---	---
Sit.4: Con alto riesgo de insolvencia/Riesgo alto	---	---	---	---	---
Sit.5: Irrecuperable	---	0,05%	0,05%	0,05%	0,05%
Sit.6: Irrecuperable por disposición técnica	---	---	---	---	---
TOTAL DE GARANTIAS OTORGADAS	23,65%	14,82%	10,24%	9,27%	8,64%

COMPOSICIÓN DE CARTERA

	Jun-2014	Jun-2015	Oct-2015	Nov-2015	Dic-2015
CARTERA COMERCIAL					
Monto	13,8	3,2	6,2	6,4	6,7
% sobre Financiaciones	13,36%	3,61%	6,71%	6,79%	7,08%
Garantías otorgadas	---	---	---	---	---
Total Garantizado - Garantías Preferidas A y B	---	---	---	---	---
CARTERA DE CONSUMO O VIVIENDA					
Monto	86,4	83,6	85,9	87,4	87,0
% sobre Financiaciones	83,55%	93,92%	92,32%	92,29%	91,69%
Garantías otorgadas	23,60%	14,80%	10,21%	9,24%	8,62%
Total Garantizado - Garantías Preferidas A y B	0,41%	0,13%	0,11%	0,11%	0,10%
CARTERA COMERCIAL ASIMILABLE A CONSUMO					
Monto	3,2	2,2	0,9	0,9	1,2
% sobre Financiaciones	3,10%	2,47%	0,97%	0,92%	1,22%
Garantías otorgadas	0,05%	0,03%	0,03%	0,03%	0,03%
Total Garantizado - Garantías Preferidas A y B	0,12%	---	---	---	---
Previsiones por riesgo de incobrabilidad constituídas	12,5	18,0	18,4	17,8	18,2

00060 - BANCO DEL TUCUMAN S.A.
CUIT: 30-51794820-5
Casa Central - SAN MARTIN 721 - SAN MIGUEL DE TUCUMAN - TUCUMAN - 0381-4503300 - Fax: 4311957
Web: WWW.BANCODELTUCUMAN.COM.AR - Mail: CONTACTOSBT@BANCODELTUCUMAN.COM.AR
Responsable de at. al usuario de serv. financ.: MARIA JOSE ACOSTA - Mail: maria.acosta@bancodeltucuman.com.ar
Asociado a: ADEBA
Bancos Locales de Capital Nacional

NÓMINA DE DIRECTIVOS

PRESIDENTE	BRITO JORGE HORACIO
VICEPRESIDENTE	CARBALLO DELFIN JORGE EZEQUIEL
GERENTE GENERAL	NO POSEE
SINDICO TITULAR	ALMARZA ALEJANDRO
SINDICO TITULAR	BRUCHMANN AUGUSTO MARTIN
SINDICO TITULAR	ROJKES CARLOS ALBERTO



NÓMINA DE ACCIONISTAS

Apellido y Nombre/Razón Social	Capital	Votos
BANCO MACRO SA	89,93%	89,93%
SUPERIOR GOBIERNO DE LA PROVINCIA DE TUCUMAN	10,00%	10,00%
ACCIONISTAS AGRUPADOS (6)	0,07%	0,07%

AUDITORES EXTERNOS E INTERNOS

AUDITOR EXTERNO	BONDANCIA, GUILLERMO EDUARDO	Desde: 01/06/2012	Estudio: PISTRELLI, HENRY MARTIN Y ASOCIADOS S.R.
SOCIO RESP.	NACUZZI, NORBERTO MARCELO		
AUDITOR INTERNO	CAJAL, GUSTAVO ALFREDO		

LOCALIZACIÓN EN EL PAÍS DE:	Filiales				Cajeros			Otras Dependencias		
	Hab.	Aut.	Solic.	Total	Hab.	Solic.	Total	Hab.	Solic.	Total
TUCUMAN	30	0	0	30	201	2	203	10	0	10
TOTAL	**30**	**0**	**0**	**30**	**201**	**2**	**203**	**10**	**0**	**10**

EVOLUCIÓN DE ESTADOS CONTABLES (en millones) **MES DE CIERRE: Diciembre**

	Dic-2013 (2)	Dic-2014 (2-3)	Oct-2015	Nov-2015	Dic-2015 (1)
ACTIVO	4.696,7	6.747,3	8.178,8	8.189,5	8.205,9
Disponibilidades	1.238,1	1.647,7	1.172,8	1.581,2	1.551,5
Títulos Públicos y Privados	77,9	606,9	1.366,9	973,9	778,2
Préstamos	3.173,9	3.972,6	5.139,0	5.164,1	5.479,6
Sector Público no Financiero	0,2	---	0,3	0,3	0,1
Sector Financiero	100,2	205,3	171,2	---	160,2
Sector Privado no Financiero y Residentes en el Ext.	3.147,3	3.868,5	5.101,4	5.301,9	5.459,7
Adelantos	65,0	151,4	99,4	135,6	164,5
Doc a sola firma, descont. y comprados	21,8	28,6	105,6	115,2	89,2
Hipotecarios	136,1	175,9	167,1	197,5	192,3
Prendarios	49,7	70,6	74,8	73,4	68,9
Personales	2.305,9	2.663,6	3.578,4	3.649,0	3.708,8
Otros	509,8	700,8	963,6	1.025,5	1.116,5
Intereses y dif. cotiz. deveng. a cobrar	59,1	77,5	112,7	105,7	119,4
Previsiones	-73,7	-101,2	-134,0	-138,0	-140,4
Otros Cred.por Interm.Finan.	97,3	373,9	306,3	278,3	194,7
Montos a cobrar por ventas contado a liq. y a término	---	246,9	147,4	91,8	---
Otros	97,3	127,0	158,9	186,6	194,7
Bienes en Locación Financiera	0,9	1,3	1,0	1,0	1,0
Part. en otras Sociedades	0,6	0,7	0,6	0,6	0,5
En entidades financieras	---	---	---	---	---
Otras	0,6	0,7	0,6	0,6	0,5
Créditos Diversos	28,0	30,3	45,2	44,3	45,7
Bienes de Uso	56,5	83,7	95,1	94,5	96,0
Bienes Diversos	5,0	7,3	22,4	22,3	19,0
Bienes Intangibles	13,4	19,5	26,6	26,5	26,3
Filiales en el Exterior	---	---	---	---	---
Partidas Pend. de Imputación	5,1	3,3	3,1	2,7	13,4
PASIVO	4.008,5	5.826,7	6.974,8	6.953,5	6.935,2
Depósitos	3.775,7	5.194,3	6.381,1	6.352,0	6.411,4
Sector Público no financiero	2.082,9	2.989,6	3.484,2	3.303,2	3.302,8
Sector Financiero	---	---	---	---	---
Sector Privado no Financiero y Residentes en el Ext.	1.692,8	2.204,6	2.896,8	3.048,7	3.108,6
Cuentas corrientes	158,6	190,4	261,3	259,9	242,9
Caja de ahorros	671,7	847,0	1.022,6	1.186,3	1.174,3
Plazo fijo e inversiones a plazo	804,1	1.086,0	1.491,3	1.432,9	1.574,4
Otros	50,0	65,2	82,9	133,7	78,2
Intereses y dif. cotiz. deveng. a pagar	8,4	16,0	38,7	35,9	38,8
Otras Oblig.por Intermed. Financ.	100,6	444,9	342,9	341,6	246,4
Obligaciones Negociables	---	---	---	---	---
Líneas de Créditos del Exterior	---	---	---	---	---
Montos a pagar por compras contado a liq. y a término	---	---	---	---	---
Otras	100,6	444,9	342,9	341,6	246,4
Obligaciones Diversas	94,7	142,8	195,3	201,5	207,6
Previsiones	33,3	41,5	50,9	51,5	59,4
Partidas Pendientes de Imputación	4,3	3,2	4,5	7,0	10,5
Obligaciones Subordinadas	---	---	---	---	---
PATRIMONIO NETO	688,2	920,6	1.204,0	1.236,0	1.270,7
Capital, Aportes y Reservas	175,8	211,8	920,6	920,6	920,6
Resultados no asignados	512,4	708,8	283,4	315,5	350,1
RESULTADOS ACUMULADOS	180,1	232,4	283,4	315,5	350,1
Ingresos financieros	836,9	1.264,4	1.461,5	1.626,3	1.808,1
Por Intereses	771,6	1.195,4	1.390,9	1.549,4	1.721,6
Otros Ingresos Financieros	65,3	69,0	70,6	76,8	86,5
Egresos financieros	-319,1	-542,5	-614,5	-684,4	-759,5
Por Intereses	-247,7	-429,3	-468,8	-521,9	-578,4
Otros Egresos Financieros	-71,4	-113,2	-145,6	-162,5	-181,1
Cargo por incobrabilidad	-39,0	-57,1	-64,3	-71,7	-81,1
Ingresos por servicios	195,4	258,4	277,1	309,0	344,4
Egresos por servicios	-66,9	-82,9	-89,4	-103,5	-119,0
Gastos de administración	-314,2	-442,8	-483,7	-532,9	-589,1
Créditos recuperados	5,6	7,4	8,6	9,9	11,0
Otros	-8,5	-25,2	-25,2	-30,2	-36,6
Impuesto a las ganancias	-110,2	-147,2	-186,8	-206,9	-227,9
CUENTAS DE ORDEN					
Créditos irrecuperables en Cuentas de Orden	59,1	81,3	100,8	102,7	109,0
Contingentes acreedoras	304,3	466,5	633,8	688,3	673,0
De Control acreedoras	1.570,9	2.070,1	2.457,5	2.355,5	2.217,1
De Derivados acreedoras	---	---	---	---	---
De Actividad fiduciaria acreedoras	---	---	---	---	---
Contingentes deudoras	304,3	466,5	633,8	688,3	673,0
De Control deudoras	1.511,8	1.988,8	2.356,7	2.252,8	2.108,1
De Derivados deudoras	---	---	---	---	---
De Actividad fiduciaria deudoras	---	---	---	---	---
Importe a netear de operac. y pases, a término y contado a liq.	---	246,6	147,2	91,7	---

INF.AUD.:(1) Favor.s/salvedades - (2) Favor.c/salv.det.valuación - (3) Favor.c/salv.det.de exposic.

INDICADORES

	Dic-2013	Dic-2014	Oct-2015	Nov-2015	Dic-2015	G.Instit.	10 Primeros	Sistema
1 - CAPITAL (%)								
C1 - Apalancamiento (en veces)	5,82	6,06	5,67	5,55	5,46	6,71	7,22	7,00
C2 - Pérdida Potencial de Cartera en Situación 2 a 6 (%)	-1,07	-1,70	-0,72	-0,49	-1,94	1,10	-0,51	0,94
C3 - Pérdida Potencial de Cartera en Situación 3 a 6 (%)	-4,66	-4,26	-4,17	-4,16	-4,23	-3,06	-4,61	-3,21
2 - ACTIVOS (%)								
A9 - Total Cartera Irregular / Total Financiaciones (%)	1,30	1,54	1,61	1,66	1,57	1,69	1,13	1,42
A11 - Cartera Irregular Sector Privado (%)	1,35	1,63	1,67	1,66	1,61	1,73	1,16	1,57
A12 - Participación Cartera Comercial Sector Privado (%)	8,89	11,43	10,70	11,68	11,14	52,54	58,21	61,87
A13 - Participación Cartera Consumo Sector Privado (%)	91,11	88,67	89,30	88,32	88,91	47,61	42,20	39,75
A14 - Previsiones sobre Cartera Irregular Total (%)	174,24	161,08	157,63	157,12	159,76	137,50	179,29	148,22
A16 - Cartera Irregular Consumo Sector Privado (%)	1,36	1,70	1,68	1,69	1,64	2,40	1,78	2,30
A17 - Cartera Irregular Comercial Sector Privado (%)	1,20	1,01	1,61	1,39	1,38	1,12	0,70	1,07
A21 - Posición de Previsiones Mínimas (%)	47,26	53,76	51,57	48,85	50,98	27,87	34,42	33,17
AG3 - Importancia de cartera vencida del Sector Privado (%)	0,28	0,34	0,37	0,42	0,38	1,03	0,83	1,09
AG29 - Disponibilidades / Activo Neteado (%)	26,36	25,35	14,60	19,53	18,91	18,89	21,63	19,11
3 - EFICIENCIA								
E1 - Absorción de Gastos de Ad. con Volúmen de Negocio (%)	4,53	4,84	5,01	5,09	4,97	5,93	5,25	5,05
E2 - Margen de rentabilidad operat./Gastos de Estructura (%)	93,33	89,76	95,93	97,84	102,45	50,21	65,09	73,89
E4 - Depósitos por Empleado (en millones de pesos)	4,84	6,96	8,25	8,23	8,31	10,24	12,21	12,46
E5 - Financiaciones por Empleado (en millones de pesos)	4,11	5,41	6,75	6,80	7,20	7,45	9,16	8,30
4 - RENTABILIDAD (%)								
R1 - Rendimiento Anual del Patrimonio (ROE) (%)	31,64	29,78	32,17	32,86	33,55	34,01	33,46	33,73
R2 - Rendimiento Ordinario del Patrimonio (%)	51,51	50,92	55,53	56,23	57,83	35,29	42,50	44,82
R8 - Tasa Implicita Préstamos Totales (%)	28,13	31,90	32,26	32,42	32,50	27,20	24,73	24,20
R9 - Tasa Implicita Depósitos Totales (%)	6,98	9,27	9,71	9,71	9,74	10,89	9,90	8,93
R17 - Gastos en Personal / Gastos de Administración (%)	52,92	50,83	52,35	52,51	52,37	53,55	52,08	58,93
RG1 - Retorno sobre Activos (ROA) (%)	4,13	4,02	4,41	4,55	4,67	4,38	4,26	4,24
RG2 - Ingresos Financieros Netos / Activo Neteado (%)	11,86	12,50	13,48	13,72	13,99	10,45	10,47	10,76
RG3 - Cargos por Incobrabilidad / Activo Neteado (%)	0,89	0,99	0,99	1,01	1,08	1,02	0,95	0,85
RG4 - Ingresos Netos por Servicios / Activo Neteado (%)	2,94	3,04	3,08	3,03	3,01	4,16	4,19	3,34
RG5 - Gastos de Administración / Activo Neteado (%)	7,20	7,67	7,95	7,95	7,86	9,05	8,31	7,62
RG15 - Retorno / Activos (ROA) antes del Imp. De Gcias. (%)	6,65	6,57	7,21	7,43	7,71	5,95	6,17	6,30
5 - LIQUIDEZ (%)								
L1 - Liquidez Total con Posición de Call (%)	37,36	47,13	38,11	37,92	36,70	37,76	43,39	39,19
L8_II - Liquidez Total (%)	34,71	43,18	35,43	37,92	34,21	37,60	43,32	39,06
L9 - Liquidez Inmediata (Disp + Lebacs/ Nobacs x Pases) (%)	32,79	36,95	20,69	26,34	24,20	26,84	31,51	26,70

INFORMACIÓN ADICIONAL

	Dic-2013	Dic-2014	Jun-2015	Set-2015	Dic-2015
Cantidad de cuentas corrientes	4.947	5.225	5.382	5.375	5.606
Cantidad de cuentas de ahorro	136.294	142.218	144.320	198.619	202.335
Cantidad de operaciones a plazo fijo Individuos	12.468	13.710	15.864	14.683	14.209
Cantidad de operaciones a plazo fijo Empresas	290	295	337	265	239
Cantidad de operaciones por préstamos Individuos	218.677	225.369	224.595	249.554	248.710
Cantidad de operaciones por préstamos Empresas	415	510	587	783	760
Dotación de personal	775	748	759	764	765
Cantidad de titulares por tarjetas de crédito	130.161	127.037	127.649	128.918	135.103
Cantidad de tarjetas de crédito (plásticos)	159.750	160.704	162.227	163.331	170.115
Cantidad de cuentas con tarjetas de débito	330.410	352.257	360.839	367.932	373.234
Cantidad de tarjetas de débito	284.870	293.539	297.291	309.722	306.353
Cantidad de cheques librados por cuentacorrentistas	111.884	112.653	107.336	114.098	105.011
Monto pagado por cheques librados	1.731.990	2.423.496	2.406.170	2.755.133	2.656.134

PAGO DE REMUNERACIONES MEDIANTE ACREDITACIÓN BANCARIA

	Dic-2013	Dic-2014	Oct-2015	Nov-2015	Dic-2015
Cantidad de Cuentas	113.678	115.058	117.428	116.995	117.978
Cantidad de Empresas	310	311	308	298	312

ESTADO DE SITUACIÓN DE DEUDORES

	Dic-2013	Dic-2014	Oct-2015	Nov-2015	Dic-2015
TOTAL DE FINANCIACIONES Y GARANTIAS OTORGADAS	3.252,1	4.078,1	5.277,0	5.306,3	5.624,2
Sit.1: En situación normal	97,95%	97,89%	97,62%	97,51%	97,93%
Sit.2: Con seguimiento especial/Riesgo bajo	0,75%	0,57%	0,77%	0,84%	0,51%
Sit.3: Con problemas/Riesgo medio	0,59%	0,68%	0,70%	0,66%	0,64%
Sit.4: Con alto riesgo de insolvencia/Riesgo alto	0,61%	0,74%	0,77%	0,85%	0,81%
Sit.5: Irrecuperable	0,10%	0,13%	0,14%	0,15%	0,12%
Sit.6: Irrecuperable por disposición técnica	---	---	---	---	---
TOTAL GARANTIZADO - Garantías Preferidas A y B	5,03%	4,55%	4,11%	4,36%	4,17%
Sit.1: En situación normal	4,89%	4,46%	3,97%	4,23%	4,07%
Sit.2: Con seguimiento especial/Riesgo bajo	0,09%	0,03%	0,07%	0,07%	0,02%
Sit.3: Con problemas/Riesgo medio	0,04%	---	0,01%	0,01%	0,04%
Sit.4: Con alto riesgo de insolvencia/Riesgo alto	---	0,03%	---	---	---
Sit.5: Irrecuperable	---	0,03%	0,05%	0,05%	0,03%
Sit.6: Irrecuperable por disposición técnica	---	---	---	---	---
TOTAL DE GARANTIAS OTORGADAS	0,03%	---	---	---	---

COMPOSICIÓN DE CARTERA

	Dic-2013	Dic-2014	Oct-2015	Nov-2015	Dic-2015
CARTERA COMERCIAL					
Monto	265,5	521,6	567,3	470,5	623,0
% sobre Financiaciones	8,16%	12,79%	10,75%	8,87%	11,08%
Garantías otorgadas	---	---	---	---	---
Total Garantizado - Garantías Preferidas A y B	2,38%	2,40%	2,44%	2,77%	2,75%
CARTERA DE CONSUMO O VIVIENDA					
Monto	2.870,3	3.429,3	4.557,7	4.684,9	4.854,3
% sobre Financiaciones	88,26%	84,09%	86,37%	88,29%	86,31%
Garantías otorgadas	---	---	---	---	---
Total Garantizado - Garantías Preferidas A y B	0,88%	0,64%	0,47%	0,46%	0,43%
CARTERA COMERCIAL ASIMILABLE A CONSUMO					
Monto	116,3	127,2	152,0	151,0	146,9
% sobre Financiaciones	3,58%	3,12%	2,88%	2,85%	2,61%
Garantías otorgadas	0,03%	---	---	---	---
Total Garantizado - Garantías Preferidas A y B	1,78%	1,52%	1,19%	1,13%	0,98%
Previsiones por riesgo de incobrabilidad constituídas	73,9	101,3	134,2	138,3	140,7

00303 - BANCO FINANSUR S.A.
CUIT: 30-51895424-1
Casa Central - SARMIENTO 700 - CAPITAL FEDERAL - 011-43243400 - Fax: 43224687
Web: WWW.BANCOFINANSUR.COM.AR - Mail: CLIENTES@BANCOFINANSUR.COM.AR
Responsable de at. al usuario de serv. financ.: OSVALDO GUILLERMO CAMPOO - Mail: ocampoo@bancofinansur.com.ar
Asociado a: ADEBA
Bancos Locales de Capital Nacional

NÓMINA DE DIRECTIVOS

PRESIDENTE	SANCHEZ CORDOVA EVARISTO JORGE
VICEPRESIDENTE	DE SOUSA CARLOS FABIAN
GERENTE GENERAL	LINARES FACUNDO
SINDICO TITULAR	BISCARDI MARIO RAFAEL
SINDICO TITULAR	CORNEJO MARCELINO AGUSTIN
SINDICO TITULAR	MOSQUERA ALEJANDRO



NÓMINA DE ACCIONISTAS

Apellido y Nombre/Razón Social	Capital	Votos
INDALO INVERSIONES DE ARGENTINA S A	64,92%	64,92%
SANCHEZ CORDOVA EVARISTO JORGE	28,20%	28,20%
DEMARIA JORGE LUIS	6,88%	6,88%

AUDITORES EXTERNOS E INTERNOS

AUDITOR EXTERNO	CURUCHAGA, LUIS ALBERTO	Desde: 01/01/2014	Estudio: DELOITTE & CO. S.A.
SOCIO RESP.	PRYCHODZKO, LIDIA BEATRIZ		
AUDITOR INTERNO	SANCHEZ CORDOVA, EVARISTO JORGE		

LOCALIZACIÓN EN EL PAÍS DE:

	Filiales				Cajeros			Otras Dependencias		
	Hab.	Aut.	Solic.	Total	Hab.	Solic.	Total	Hab.	Solic.	Total
CAPITAL FEDERAL	1	0	0	1	1	0	1	0	0	0
BUENOS AIRES	4	0	0	4	8	0	8	4	0	4
CORDOBA	1	0	0	1	1	0	1	0	0	0
CHUBUT	1	0	0	1	1	0	1	0	0	0
LA RIOJA	0	0	1	1	0	2	2	1	0	1
RIO NEGRO	1	0	0	1	1	0	1	0	0	0
SANTA CRUZ	1	0	0	1	1	0	1	0	0	0
SANTA FE	1	0	0	1	1	0	1	0	0	0
TOTAL	**10**	**0**	**1**	**11**	**14**	**2**	**16**	**5**	**0**	**5**

EVOLUCIÓN DE ESTADOS CONTABLES (en millones)	MES DE CIERRE: Diciembre				
	Dic-2013 (2)	Dic-2014 (2)	Oct-2015	Nov-2015	Dic-2015 (1)
ACTIVO	1.330,4	1.443,2	2.615,2	2.887,1	2.318,3
Disponibilidades	294,6	334,5	400,2	465,2	762,4
Títulos Públicos y Privados	24,5	15,9	212,0	192,0	87,3
Préstamos	734,9	883,3	1.002,5	998,7	1.063,2
Sector Público no Financiero	---	---	---	---	---
Sector Financiero	0,4	0,2	20,6	0,2	---
Sector Privado no Financiero y Residentes en el Ext.	762,0	907,9	1.006,0	1.022,6	1.088,3
Adelantos	96,2	196,6	187,2	188,5	176,4
Doc a sola firma, descont. y comprados	360,8	398,6	485,3	514,2	615,2
Hipotecarios	3,4	1,4	10,7	13,1	13,1
Prendarios	113,9	76,4	39,1	38,3	36,8
Personales	156,3	183,5	210,9	198,0	193,3
Otros	19,4	39,4	55,3	54,3	36,8
Intereses y dif. cotiz. deveng. a cobrar	12,0	11,9	17,5	16,2	16,7
Previsiones	-27,5	-24,8	-24,1	-24,1	-25,1
Otros Cred.por Interm.Finan.	182,1	116,4	850,7	1.075,8	249,8
Montos a cobrar por ventas contado a liq. y a término	19,8	22,4	385,5	519,0	85,7
Otros	162,4	94,0	465,2	556,8	164,1
Bienes en Locación Financiera	22,4	18,3	18,0	25,3	29,3
Part. en otras Sociedades	2,2	10,6	12,9	13,4	13,4
En entidades financieras	---	---	---	---	---
Otras	2,2	10,6	12,9	13,4	13,4
Créditos Diversos	37,8	31,2	32,5	30,7	26,4
Bienes de Uso	20,1	21,0	27,5	27,5	27,4
Bienes Diversos	4,3	6,0	48,5	46,2	46,1
Bienes Intangibles	7,5	6,0	10,3	12,3	13,0
Filiales en el Exterior	---	---	---	---	---
Partidas Pend. de Imputación	---	---	0,1	---	0,1
PASIVO	1.256,2	1.347,9	2.484,9	2.755,6	2.185,7
Depósitos	950,6	1.140,2	1.515,8	1.580,1	1.785,3
Sector Público no financiero	149,9	127,2	136,7	157,1	158,8
Sector Financiero	---	---	3,0	0,1	0,1
Sector Privado no Financiero y Residentes en el Ext.	800,7	1.013,0	1.376,1	1.422,9	1.626,5
Cuentas corrientes	83,7	127,1	112,2	168,5	121,6
Caja de ahorros	116,5	196,6	369,8	429,8	702,1
Plazo fijo e inversiones a plazo	537,3	537,4	710,2	627,8	677,0
Otros	54,1	137,2	148,5	168,9	103,3
Intereses y dif. cotiz. deveng. a pagar	9,0	14,8	35,4	27,8	22,5
Otras Oblig.por Intermed. Financ.	257,5	133,6	944,1	1.143,4	364,7
Obligaciones Negociables	62,9	63,2	---	---	---
Líneas de Créditos del Exterior	4,1	1,7	---	---	---
Montos a pagar por compras contado a liq. y a término	85,9	13,4	381,4	480,4	108,1
Otras	104,7	55,3	562,7	663,0	256,6
Obligaciones Diversas	15,8	38,4	18,3	25,2	28,7
Previsiones	2,2	5,7	6,7	6,7	6,8
Partidas Pendientes de Imputación	0,1	0,1	0,1	0,2	0,3
Obligaciones Subordinadas	29,9	30,0	---	---	---
PATRIMONIO NETO	74,3	95,3	130,2	131,5	132,6
Capital, Aportes y Reservas	66,1	74,3	125,2	125,2	125,2
Resultados no asignados	8,1	21,1	5,1	6,3	7,4
RESULTADOS ACUMULADOS	8,1	21,1	5,1	6,3	7,4
Ingresos financieros	229,5	369,6	336,8	377,0	418,6
Por Intereses	180,4	313,2	307,1	343,7	379,9
Otros Ingresos Financieros	49,0	56,5	29,7	33,4	38,7
Egresos financieros	-138,3	-221,0	-214,4	-238,0	-262,8
Por Intereses	-112,5	-178,9	-156,2	-172,6	-190,3
Otros Egresos Financieros	-25,8	-42,1	-58,2	-65,4	-72,5
Cargo por incobrabilidad	-21,9	-17,1	-7,7	-8,6	-12,2
Ingresos por servicios	62,6	81,1	80,6	90,0	101,0
Egresos por servicios	-9,6	-14,2	-9,7	-10,9	-12,2
Gastos de administración	-109,5	-166,0	-180,4	-203,3	-224,2
Créditos recuperados	0,3	2,8	0,4	0,4	0,5
Otros	-5,0	-6,0	-0,5	-0,4	1,8
Impuesto a las ganancias	---	-8,2	---	---	-3,1
CUENTAS DE ORDEN					
Créditos irrecuperables en Cuentas de Orden	29,3	49,5	56,7	57,5	61,0
Contingentes acreedoras	1.083,3	871,4	931,9	988,6	963,9
De Control acreedoras	369,1	575,4	756,3	813,5	1.257,1
De Derivados acreedoras	298,2	544,8	116,1	214,2	227,6
De Actividad fiduciaria acreedoras	---	8,9	0,8	0,8	6,5
Contingentes deudoras	1.083,3	871,4	931,9	988,6	963,9
De Control deudoras	339,9	526,0	699,6	756,1	1.196,0
De Derivados deudoras	298,2	544,8	116,1	214,2	227,6
De Actividad fiduciaria deudoras	---	8,9	0,8	0,8	6,5
Importe a netear de operac. y pases, a término y contado a liq.	103,4	30,6	762,5	990,2	178,6

INF.AUD.:(1) Favor.s/salvedades - (2) Favor.c/salv.det.valuación

INDICADORES

	Dic-2013	Dic-2014	Oct-2015	Nov-2015	Dic-2015	G.Instit.	10 Primeros	Sistema
1 - CAPITAL (%)								
C1 - Apalancamiento (en veces)	15,52	13,82	13,23	13,43	15,14	6,71	7,22	7,00
C2 - Pérdida Potencial de Cartera en Situación 2 a 6 (%)	31,56	25,45	13,35	16,71	12,73	1,10	-0,51	0,94
C3 - Pérdida Potencial de Cartera en Situación 3 a 6 (%)	0,70	7,47	2,41	3,32	2,32	-3,06	-4,61	-3,21
2 - ACTIVOS (%)								
A9 - Total Cartera Irregular / Total Financiaciones (%)	3,94	3,68	2,94	2,96	3,07	1,69	1,13	1,42
A11 - Cartera Irregular Sector Privado (%)	3,94	3,69	3,03	3,00	3,11	1,73	1,16	1,57
A12 - Participación Cartera Comercial Sector Privado (%)	67,37	69,39	72,50	73,10	74,09	52,54	58,21	61,87
A13 - Participación Cartera Consumo Sector Privado (%)	32,64	30,61	28,65	28,24	26,98	47,61	42,20	39,75
A14 - Previsiones sobre Cartera Irregular Total (%)	98,55	81,30	90,68	87,64	92,24	137,50	179,29	148,22
A16 - Cartera Irregular Consumo Sector Privado (%)	5,62	6,21	5,81	5,52	6,63	2,40	1,78	2,30
A17 - Cartera Irregular Comercial Sector Privado (%)	3,13	2,57	1,89	1,97	1,78	1,12	0,70	1,07
A21 - Posición de Previsiones Mínimas (%)	9,28	11,25	10,09	8,56	11,60	27,87	34,42	33,17
AG3 - Importancia de cartera vencida del Sector Privado (%)	2,59	1,21	1,10	1,13	1,42	1,03	0,83	1,09
AG29 - Disponibilidades / Activo Neteado (%)	24,01	23,68	21,60	24,53	35,63	18,89	21,63	19,11
3 - EFICIENCIA								
E1 - Absorción de Gastos de Ad. con Volúmen de Negocio (%)	6,49	8,22	8,53	8,65	7,92	5,93	5,25	5,05
E2 - Margen de rentabilidad operat./Gastos de Estructura (%)	11,70	19,51	2,38	2,41	3,70	50,21	65,09	73,89
E4 - Depósitos por Empleado (en millones de pesos)	4,48	5,37	6,62	6,94	7,58	10,24	12,21	12,46
E5 - Financiaciones por Empleado (en millones de pesos)	3,59	4,29	4,52	4,51	4,62	7,45	9,16	8,30
4 - RENTABILIDAD (%)								
R1 - Rendimiento Anual del Patrimonio (ROE) (%)	13,82	23,56	2,71	3,56	6,49	34,01	33,46	33,73
R2 - Rendimiento Ordinario del Patrimonio (%)	21,81	36,21	4,61	4,75	7,23	35,29	42,50	44,82
R8 - Tasa Implicita Préstamos Totales (%)	24,46	30,96	31,98	32,42	32,68	27,20	24,73	24,20
R9 - Tasa Implicita Depósitos Totales (%)	11,55	14,37	12,47	12,39	12,10	10,89	9,90	8,93
R17 - Gastos en Personal / Gastos de Administración (%)	50,08	50,17	49,80	50,10	50,00	53,55	52,08	58,93
RG1 - Retorno sobre Activos (ROA) (%)	0,74	1,51	0,18	0,24	0,43	4,38	4,26	4,24
RG2 - Ingresos Financieros Netos / Activo Neteado (%)	8,32	10,66	8,95	9,13	9,05	10,45	10,47	10,76
RG3 - Cargos por Incobrabilidad / Activo Neteado (%)	1,99	1,23	0,73	0,68	0,71	1,02	0,95	0,85
RG4 - Ingresos Netos por Servicios / Activo Neteado (%)	4,83	4,80	5,09	5,16	5,16	4,16	4,19	3,34
RG5 - Gastos de Administración / Activo Neteado (%)	9,99	11,91	13,00	13,29	13,02	9,05	8,31	7,62
RG15 - Retorno / Activos (ROA) antes del Imp. De Gcias. (%)	1,03	2,10	0,30	0,78	0,66	5,95	6,17	6,30
5 - LIQUIDEZ (%)								
L1 - Liquidez Total con Posición de Call (%)	30,25	30,33	33,58	31,13	40,45	37,76	43,39	39,19
L8_II - Liquidez Total (%)	32,31	30,33	34,84	32,80	43,41	37,60	43,32	39,06
L9 - Liquidez Inmediata (Disp + Lebacs/ Nobacs x Pases) (%)	31,00	29,34	26,40	29,44	42,70	26,84	31,51	26,70

INFORMACIÓN ADICIONAL

	Dic-2013	Dic-2014	Jun-2015	Set-2015	Dic-2015
Cantidad de cuentas corrientes	792	837	874	888	900
Cantidad de cuentas de ahorro	72.291	83.888	95.282	102.598	105.984
Cantidad de operaciones a plazo fijo Individuos	2.216	2.196	2.516	2.843	2.957
Cantidad de operaciones a plazo fijo Empresas	159	136	129	127	103
Cantidad de operaciones por préstamos Individuos	52.521	34.862	25.735	25.149	22.286
Cantidad de operaciones por préstamos Empresas	4.727	2.916	3.006	3.941	5.329
Dotación de personal	209	209	215	223	232
Cantidad de titulares por tarjetas de crédito	5.316	13.357	12.341	13.089	13.557
Cantidad de tarjetas de crédito (plásticos)	5.699	14.046	13.068	13.862	14.408
Cantidad de cuentas con tarjetas de débito	53.718	64.264	72.771	76.852	80.358
Cantidad de tarjetas de débito	57.790	69.896	79.126	83.428	87.380
Cantidad de cheques librados por cuentacorrentistas	---	---	---	---	---
Monto pagado por cheques librados	---	---	---	---	---

PAGO DE REMUNERACIONES MEDIANTE ACREDITACIÓN BANCARIA

	Dic-2013	Dic-2014	Oct-2015	Nov-2015	Dic-2015
Cantidad de Cuentas	890	2.286	2.479	2.404	2.513
Cantidad de Empresas	18	28	27	29	30

ESTADO DE SITUACIÓN DE DEUDORES

	Dic-2013	Dic-2014	Oct-2015	Nov-2015	Dic-2015
TOTAL DE FINANCIACIONES Y GARANTIAS OTORGADAS	813,0	969,2	1.054,1	1.083,8	1.162,5
Sit.1: En situación normal	93,52%	94,66%	95,82%	95,57%	95,86%
Sit.2: Con seguimiento especial/Riesgo bajo	2,53%	1,66%	1,25%	1,47%	1,07%
Sit.3: Con problemas/Riesgo medio	1,06%	1,49%	1,11%	1,25%	1,22%
Sit.4: Con alto riesgo de insolvencia/Riesgo alto	0,99%	1,55%	1,22%	1,14%	1,09%
Sit.5: Irrecuperable	1,89%	0,64%	0,61%	0,57%	0,76%
Sit.6: Irrecuperable por disposición técnica	---	---	---	---	---
TOTAL GARANTIZADO - Garantías Preferidas A y B	19,56%	19,55%	15,53%	14,45%	10,76%
Sit.1: En situación normal	18,00%	18,38%	14,81%	13,80%	10,30%
Sit.2: Con seguimiento especial/Riesgo bajo	1,16%	0,84%	0,47%	0,43%	0,28%
Sit.3: Con problemas/Riesgo medio	0,15%	0,15%	0,07%	0,05%	0,04%
Sit.4: Con alto riesgo de insolvencia/Riesgo alto	0,10%	0,06%	0,07%	0,07%	0,06%
Sit.5: Irrecuperable	0,16%	0,12%	0,10%	0,10%	0,09%
Sit.6: Irrecuperable por disposición técnica	---	---	---	---	---
TOTAL DE GARANTIAS OTORGADAS	2,45%	1,63%	0,40%	2,21%	2,63%

COMPOSICIÓN DE CARTERA

	Dic-2013	Dic-2014	Oct-2015	Nov-2015	Dic-2015
CARTERA COMERCIAL					
Monto	423,4	609,2	709,9	726,9	790,7
% sobre Financiaciones	52,08%	62,85%	67,35%	67,07%	68,02%
Garantías otorgadas	0,47%	1,19%	0,30%	0,21%	0,07%
Total Garantizado - Garantías Preferidas A y B	7,17%	12,80%	12,07%	11,31%	7,98%
CARTERA DE CONSUMO O VIVIENDA					
Monto	265,2	296,2	292,7	301,9	310,2
% sobre Financiaciones	32,62%	30,56%	27,77%	27,86%	26,69%
Garantías otorgadas	1,93%	0,44%	0,10%	1,98%	2,55%
Total Garantizado - Garantías Preferidas A y B	10,76%	6,64%	3,33%	3,03%	2,68%
CARTERA COMERCIAL ASIMILABLE A CONSUMO					
Monto	124,4	63,8	51,5	55,0	61,5
% sobre Financiaciones	15,30%	6,59%	4,88%	5,07%	5,29%
Garantías otorgadas	0,05%	---	---	0,01%	0,01%
Total Garantizado - Garantías Preferidas A y B	1,63%	0,11%	0,13%	0,11%	0,11%
Previsiones por riesgo de incobrabilidad constituídas	31,6	29,0	28,1	28,1	33,0

00044 - BANCO HIPOTECARIO S.A.
CUIT: 30-50001107-2
Casa Matriz - RECONQUISTA 101/51 - CAPITAL FEDERAL - 011-4347-5000
Web: WWW.HIPOTECARIO.COM.AR - Mail: INFO@HIPOTECARIO.COM.AR
Responsable de at. al usuario de serv. financ.: DIEGO EDUARDO VARELA - Mail: devarela@hipotecario.com.ar
Asociado a: ABAPPRA - ADEBA
Bancos Locales de Capital Nacional

NÓMINA DE DIRECTIVOS

PRESIDENTE	ELSZTAIN EDUARDO SERGIO
VICEPRESIDENTE	BLEJER MARIO
GERENTE GENERAL	RUBIN FERNANDO SERGIO
SINDICO TITULAR	ABELOVICH JOSE DANIEL
SINDICO TITULAR	FLAMMINI RICARDO
SINDICO TITULAR	FUXMAN MARCELO HECTOR
SINDICO TITULAR	IVANCICH HECTOR OSCAR
SINDICO TITULAR	GONZALEZ FRANCISCO DANIEL



NÓMINA DE ACCIONISTAS

Apellido y Nombre/Razón Social	Capital	Votos
BNA FFAFFFIR Y BNAFPPP	53,21%	27,48%
THE BANK OF NEW YORK ADRS	6,06%	9,39%
INVERSORA BOLIVAR SA	5,00%	7,74%
E COMMERCE LATINA SA	5,00%	7,75%
RITELCO SA	5,00%	7,75%
TYRUS SA	5,00%	7,75%
PALERMO INVEST SA	4,99%	7,73%
IRSA INVERSIONES Y REPRESENTACIONES SA	4,95%	7,68%
ANSES	4,94%	7,65%
OTROS (3321)	5,85%	9,08%

AUDITORES EXTERNOS E INTERNOS

AUDITOR EXTERNO	TRAMA, MARCELO ALEJANDRO	Desde: 01/01/2012	Estudio: PRICE WATERHOUSE & CO. S.R.L.
SOCIO RESP.	TRAMA, MARCELO ALEJANDRO		
AUDITOR INTERNO	ROVNER, GERARDO		

LOCALIZACIÓN EN EL PAÍS DE:	Filiales				Cajeros			Otras Dependencias		
	Hab.	Aut.	Solic.	Total	Hab.	Solic.	Total	Hab.	Solic.	Total
CAPITAL FEDERAL	7	0	0	7	37	0	37	6	0	6
BUENOS AIRES	19	5	0	24	58	0	58	20	0	20
CATAMARCA	1	0	0	1	4	0	4	1	0	1
CORDOBA	5	0	0	5	18	0	18	23	0	23
CORRIENTES	1	0	0	1	4	0	4	2	0	2
CHACO	1	0	0	1	6	1	7	1	0	1
CHUBUT	2	0	0	2	6	0	6	2	0	2
ENTRE RIOS	2	0	0	2	6	0	6	3	0	3
FORMOSA	1	0	0	1	5	0	5	0	0	0
JUJUY	1	0	0	1	4	0	4	4	0	4
LA PAMPA	2	0	0	2	8	0	8	2	0	2
LA RIOJA	1	0	0	1	6	0	6	1	0	1
MENDOZA	2	0	0	2	7	0	7	4	0	4
MISIONES	1	0	0	1	4	0	4	1	0	1
NEUQUEN	1	0	0	1	6	0	6	3	0	3
RIO NEGRO	1	0	0	1	4	0	4	2	0	2
SALTA	1	0	0	1	5	0	5	3	0	3
SAN JUAN	1	0	0	1	4	0	4	1	0	1
SAN LUIS	1	0	0	1	4	0	4	5	0	5
SANTA CRUZ	2	0	0	2	6	0	6	2	0	2
SANTA FE	5	0	0	5	18	0	18	15	0	15
SANTIAGO DEL ESTERO	1	0	0	1	5	0	5	1	0	1
TUCUMAN	2	0	0	2	10	0	10	2	0	2
TIERRA DEL FUEGO	1	0	0	1	1	0	1	0	0	0
TOTAL	**62**	**5**	**0**	**67**	**236**	**1**	**237**	**104**	**0**	**104**

EVOLUCIÓN DE ESTADOS CONTABLES (en millones) **MES DE CIERRE: Diciembre**

	Dic-2013 (1)	Dic-2014 (1)	Oct-2015	Nov-2015	Dic-2015 (1)
ACTIVO	19.283,0	29.336,1	36.253,0	41.958,7	36.637,5
Disponibilidades	2.201,5	5.333,9	3.838,9	5.964,5	6.344,6
Títulos Públicos y Privados	1.448,4	3.735,5	4.962,2	6.229,8	4.479,5
Préstamos	12.444,9	16.238,9	18.793,7	19.222,6	19.030,7
Sector Público no Financiero	130,6	106,2	71,1	67,1	44,8
Sector Financiero	672,4	295,7	233,2	274,2	153,5
Sector Privado no Financiero y Residentes en el Ext.	11.886,8	16.176,8	18.859,5	19.256,3	19.208,2
Adelantos	828,4	1.173,5	942,0	979,0	530,3
Doc a sola firma, descont. y comprados	303,7	276,8	215,7	220,0	189,1
Hipotecarios	2.209,6	2.340,6	2.493,3	2.528,3	2.624,8
Prendarios	21,2	43,3	300,0	298,3	273,4
Personales	1.819,0	2.354,1	2.884,0	2.915,4	2.899,5
Otros	6.563,4	9.784,0	11.817,8	12.105,1	12.448,2
Intereses y dif. cotiz. deveng. a cobrar	141,6	204,4	206,6	210,1	242,9
Previsiones	-244,8	-339,9	-370,1	-375,0	-375,9
Otros Cred.por Interm.Finan.	1.303,7	1.652,2	5.678,9	7.691,5	3.778,8
Montos a cobrar por ventas contado a liq. y a término	137,0	126,2	2.187,0	3.039,8	778,6
Otros	1.166,7	1.526,0	3.491,9	4.651,7	3.000,2
Bienes en Locación Financiera	58,9	107,5	132,0	132,9	130,3
Part. en otras Sociedades	798,2	992,1	1.373,5	1.155,8	1.230,0
En entidades financieras	161,4	209,9	237,6	247,9	259,0
Otras	636,8	782,2	1.135,9	907,9	971,0
Créditos Diversos	676,1	749,9	785,3	856,0	910,5
Bienes de Uso	114,5	146,2	172,2	186,3	207,4
Bienes Diversos	43,5	50,6	57,3	57,2	59,9
Bienes Intangibles	189,9	327,9	452,5	454,0	459,0
Filiales en el Exterior	---	---	---	---	---
Partidas Pend. de Imputación	3,5	1,4	6,4	8,1	6,8
PASIVO	15.436,1	24.939,2	31.078,2	36.614,2	31.196,6
Depósitos	11.076,4	18.361,4	21.089,1	22.677,6	20.486,8
Sector Público no financiero	4.142,8	9.100,8	8.910,7	10.146,7	6.820,0
Sector Financiero	10,3	15,3	10,6	13,0	9,0
Sector Privado no Financiero y Residentes en el Ext.	6.923,3	9.245,2	12.167,8	12.517,9	13.657,8
Cuentas corrientes	704,3	774,1	794,1	869,9	670,1
Caja de ahorros	1.448,0	2.485,4	2.603,7	2.609,8	2.525,4
Plazo fijo e inversiones a plazo	4.571,9	5.697,3	8.423,6	8.610,9	10.089,2
Otros	126,7	156,1	145,4	223,1	171,9
Intereses y dif. cotiz. deveng. a pagar	72,4	132,4	201,1	204,1	201,3
Otras Oblig.por Intermed. Financ.	3.633,5	5.499,0	8.869,0	12.689,4	9.365,0
Obligaciones Negociables	2.526,6	3.786,9	4.376,9	6.195,9	6.185,4
Líneas de Créditos del Exterior	---	---	---	---	---
Montos a pagar por compras contado a liq. y a término	149,2	191,9	365,5	1.572,6	487,1
Otras	957,7	1.520,2	4.126,6	4.920,9	2.692,4
Obligaciones Diversas	468,9	795,1	852,3	968,0	1.073,5
Previsiones	136,5	224,1	235,2	232,4	229,8
Partidas Pendientes de Imputación	120,8	59,6	32,6	46,9	41,5
Obligaciones Subordinadas	---	---	---	---	---
PATRIMONIO NETO	3.846,9	4.396,9	5.174,8	5.344,5	5.440,9
Capital, Aportes y Reservas	3.426,0	3.510,2	4.060,1	4.060,1	4.060,1
Resultados no asignados	421,0	886,7	1.114,6	1.284,4	1.380,8
RESULTADOS ACUMULADOS	421,0	550,0	819,7	989,4	1.085,8
Ingresos financieros	2.802,1	4.809,8	4.904,1	5.586,6	6.415,6
Por Intereses	2.364,5	4.184,7	4.392,9	4.891,0	5.418,1
Otros Ingresos Financieros	437,6	625,1	511,2	695,6	997,4
Egresos financieros	-1.506,1	-2.805,8	-2.908,8	-3.259,6	-3.823,1
Por Intereses	-1.122,9	-2.152,1	-2.384,0	-2.690,3	-3.020,6
Otros Egresos Financieros	-383,2	-653,7	-524,8	-569,3	-802,5
Cargo por incobrabilidad	-160,0	-254,9	-227,6	-250,8	-261,0
Ingresos por servicios	828,6	1.199,9	1.364,1	1.560,7	1.750,0
Egresos por servicios	-317,8	-431,6	-517,9	-589,2	-679,1
Gastos de administración	-1.294,6	-1.985,6	-2.175,4	-2.445,0	-2.776,4
Créditos recuperados	47,0	59,3	58,6	66,3	75,5
Otros	98,3	167,3	474,6	540,3	628,8
Impuesto a las ganancias	-76,7	-208,4	-152,1	-220,0	-244,4
CUENTAS DE ORDEN					
Créditos irrecuperables en Cuentas de Orden	549,3	621,9	772,7	790,7	799,3
Contingentes acreedoras	9.215,4	10.802,7	11.863,9	11.973,7	12.190,8
De Control acreedoras	61.037,6	97.164,4	135.091,0	141.981,7	152.980,2
De Derivados acreedoras	12.775,6	4.386,1	11.568,6	12.446,1	20.663,7
De Actividad fiduciaria acreedoras	16.658,8	38.903,1	59.046,0	60.873,1	65.683,7
Contingentes deudoras	9.216,9	10.803,8	11.864,8	11.976,8	12.190,8
De Control deudoras	60.486,9	96.541,4	134.317,4	141.181,0	152.180,9
De Derivados deudoras	12.775,6	4.386,1	11.568,6	12.453,0	20.663,7
De Actividad fiduciaria deudoras	16.658,8	38.903,1	59.046,0	60.873,1	65.683,7
Importe a netear de operac. y pases, a término y contado a liq.	240,0	386,8	2.643,7	4.603,1	1.087,1

INF.AUD.:(1) Favor.s/salvedades

INDICADORES

	Dic-2013	Dic-2014	Oct-2015	Nov-2015	Dic-2015	G.Instit.	10 Primeros	Sistema
1 - CAPITAL (%)								
C1 - Apalancamiento (en veces)	3,95	5,58	5,49	5,99	5,53	6,71	7,22	7,00
C2 - Pérdida Potencial de Cartera en Situación 2 a 6 (%)	2,37	4,89	2,70	3,52	4,30	1,10	-0,51	0,94
C3 - Pérdida Potencial de Cartera en Situación 3 a 6 (%)	-1,42	-0,44	-1,37	-1,45	-1,18	-3,06	-4,61	-3,21
2 - ACTIVOS (%)								
A9 - Total Cartera Irregular / Total Financiaciones (%)	1,50	1,92	1,56	1,52	1,59	1,69	1,13	1,42
A11 - Cartera Irregular Sector Privado (%)	1,59	1,97	1,58	1,54	1,60	1,73	1,16	1,57
A12 - Participación Cartera Comercial Sector Privado (%)	35,72	35,99	33,27	33,23	32,06	52,54	58,21	61,87
A13 - Participación Cartera Consumo Sector Privado (%)	64,28	64,01	66,73	66,77	67,94	47,61	42,20	39,75
A14 - Previsiones sobre Cartera Irregular Total (%)	126,40	105,53	121,01	122,99	118,32	137,50	179,29	148,22
A16 - Cartera Irregular Consumo Sector Privado (%)	2,17	2,70	2,01	1,96	2,01	2,40	1,78	2,30
A17 - Cartera Irregular Comercial Sector Privado (%)	0,56	0,67	0,71	0,70	0,73	1,12	0,70	1,07
A21 - Posición de Previsiones Mínimas (%)	16,10	9,99	8,21	8,15	6,59	27,87	34,42	33,17
AG3 - Importancia de cartera vencida del Sector Privado (%)	1,23	1,46	1,18	1,16	1,22	1,03	0,83	1,09
AG29 - Disponibilidades / Activo Neteado (%)	11,56	18,43	11,42	15,97	17,85	18,89	21,63	19,11
3 - EFICIENCIA								
E1 - Absorción de Gastos de Ad. con Volúmen de Negocio (%)	5,51	5,75	6,49	6,37	7,05	5,93	5,25	5,05
E2 - Margen de rentabilidad operat./Gastos de Estructura (%)	27,21	26,78	16,94	22,72	22,55	50,21	65,09	73,89
E4 - Depósitos por Empleado (en millones de pesos)	4,41	7,02	8,40	9,04	8,29	10,24	12,21	12,46
E5 - Financiaciones por Empleado (en millones de pesos)	5,04	6,33	7,65	7,83	7,86	7,45	9,16	8,30
4 - RENTABILIDAD (%)								
R1 - Rendimiento Anual del Patrimonio (ROE) (%)	11,75	13,31	18,40	21,20	23,40	34,01	33,46	33,73
R2 - Rendimiento Ordinario del Patrimonio (%)	9,83	12,87	9,65	13,21	13,49	35,29	42,50	44,82
R8 - Tasa Implicita Préstamos Totales (%)	20,38	24,96	25,19	25,22	25,54	27,20	24,73	24,20
R9 - Tasa Implicita Depósitos Totales (%)	8,21	11,85	12,17	12,16	12,58	10,89	9,90	8,93
R17 - Gastos en Personal / Gastos de Administración (%)	58,25	57,10	57,14	56,93	57,28	53,55	52,08	58,93
RG1 - Retorno sobre Activos (ROA) (%)	2,40	2,31	2,89	3,25	3,57	4,38	4,26	4,24
RG2 - Ingresos Financieros Netos / Activo Neteado (%)	7,40	8,40	7,92	8,29	8,51	10,45	10,47	10,76
RG3 - Cargos por Incobrabilidad / Activo Neteado (%)	0,91	1,07	0,97	0,94	0,86	1,02	0,95	0,85
RG4 - Ingresos Netos por Servicios / Activo Neteado (%)	2,92	3,22	3,51	3,58	3,52	4,16	4,19	3,34
RG5 - Gastos de Administración / Activo Neteado (%)	7,39	8,32	8,95	8,91	9,12	9,05	8,31	7,62
RG15 - Retorno / Activos (ROA) antes del Imp. De Gcias. (%)	2,93	3,18	3,47	4,02	4,37	5,95	6,17	6,30
5 - LIQUIDEZ (%)								
L1 - Liquidez Total con Posición de Call (%)	31,32	37,51	38,02	50,73	44,82	37,76	43,39	39,19
L8_II - Liquidez Total (%)	31,67	37,56	37,93	50,51	45,11	37,60	43,32	39,06
L9 - Liquidez Inmediata (Disp + Lebacs/ Nobacs x Pases) (%)	19,88	29,05	24,00	38,29	34,26	26,84	31,51	26,70

INFORMACIÓN ADICIONAL

	Dic-2013	Dic-2014	Jun-2015	Set-2015	Dic-2015
Cantidad de cuentas corrientes	5.752	5.954	5.887	5.695	5.401
Cantidad de cuentas de ahorro	212.497	285.609	329.655	353.945	343.297
Cantidad de operaciones a plazo fijo Individuos	36.461	37.800	42.785	46.675	47.509
Cantidad de operaciones a plazo fijo Empresas	829	704	751	870	765
Cantidad de operaciones por préstamos Individuos	774.481	872.507	895.824	919.539	944.187
Cantidad de operaciones por préstamos Empresas	2.327	1.659	1.346	2.262	2.261
Dotación de personal	2.488	2.605	2.497	2.477	2.437
Cantidad de titulares por tarjetas de crédito	1.119.801	1.274.207	1.354.448	1.413.391	1.470.817
Cantidad de tarjetas de crédito (plásticos)	1.119.801	1.274.207	1.354.448	1.413.391	1.470.817
Cantidad de cuentas con tarjetas de débito	295.150	284.975	303.626	352.311	360.457
Cantidad de tarjetas de débito	295.150	284.975	303.626	352.311	360.457
Cantidad de cheques librados por cuentacorrentistas	15.480	22.241	20.777	21.498	21.680
Monto pagado por cheques librados	366.701	592.579	616.378	686.729	726.486

PAGO DE REMUNERACIONES MEDIANTE ACREDITACIÓN BANCARIA

	Dic-2013	Dic-2014	Oct-2015	Nov-2015	Dic-2015
Cantidad de Cuentas	49.468	55.307	57.331	54.713	58.356
Cantidad de Empresas	2.166	2.674	2.941	2.751	3.091

ESTADO DE SITUACIÓN DE DEUDORES

	Dic-2013	Dic-2014	Oct-2015	Nov-2015	Dic-2015
TOTAL DE FINANCIACIONES Y GARANTIAS OTORGADAS	13.130,3	16.944,9	19.838,1	20.304,3	20.204,8
Sit.1: En situación normal	97,45%	96,80%	97,48%	97,29%	97,06%
Sit.2: Con seguimiento especial/Riesgo bajo	1,05%	1,28%	0,97%	1,20%	1,35%
Sit.3: Con problemas/Riesgo medio	0,50%	0,65%	0,48%	0,50%	0,57%
Sit.4: Con alto riesgo de insolvencia/Riesgo alto	0,76%	1,09%	0,80%	0,73%	0,72%
Sit.5: Irrecuperable	0,24%	0,18%	0,27%	0,27%	0,30%
Sit.6: Irrecuperable por disposición técnica	---	---	---	---	---
TOTAL GARANTIZADO - Garantías Preferidas A y B	17,01%	13,65%	12,20%	12,07%	12,55%
Sit.1: En situación normal	16,68%	13,40%	12,00%	11,87%	12,34%
Sit.2: Con seguimiento especial/Riesgo bajo	0,15%	0,12%	0,09%	0,09%	0,10%
Sit.3: Con problemas/Riesgo medio	0,03%	0,02%	0,01%	0,01%	0,02%
Sit.4: Con alto riesgo de insolvencia/Riesgo alto	0,03%	0,01%	0,01%	0,01%	0,01%
Sit.5: Irrecuperable	0,12%	0,10%	0,08%	0,08%	0,08%
Sit.6: Irrecuperable por disposición técnica	---	---	---	---	---
TOTAL DE GARANTIAS OTORGADAS	1,90%	0,89%	2,53%	2,54%	3,07%

COMPOSICIÓN DE CARTERA

	Dic-2013	Dic-2014	Oct-2015	Nov-2015	Dic-2015
CARTERA COMERCIAL					
Monto	5.134,1	6.236,8	6.623,2	6.795,8	6.432,7
% sobre Financiaciones	39,10%	36,81%	33,39%	33,47%	31,84%
Garantías otorgadas	1,58%	0,65%	2,36%	2,37%	2,87%
Total Garantizado - Garantías Preferidas A y B	4,30%	3,84%	3,90%	3,95%	4,28%
CARTERA DE CONSUMO O VIVIENDA					
Monto	7.923,3	10.583,0	13.029,4	13.324,7	13.586,8
% sobre Financiaciones	60,34%	62,46%	65,68%	65,63%	67,25%
Garantías otorgadas	0,30%	0,20%	0,16%	0,15%	0,19%
Total Garantizado - Garantías Preferidas A y B	12,54%	9,56%	8,02%	7,85%	7,99%
CARTERA COMERCIAL ASIMILABLE A CONSUMO					
Monto	73,0	125,1	185,5	183,7	185,3
% sobre Financiaciones	0,56%	0,74%	0,94%	0,90%	0,92%
Garantías otorgadas	0,02%	0,03%	0,01%	0,01%	0,01%
Total Garantizado - Garantías Preferidas A y B	0,17%	0,25%	0,27%	0,27%	0,27%
Previsiones por riesgo de incobrabilidad constituídas	248,3	343,3	373,3	378,4	379,1

00322 - BANCO INDUSTRIAL S.A.
CUIT: 30-68502995-9
Casa Central - SARMIENTO 530 - CAPITAL FEDERAL - 011-5238-0200
Web: www.bind.com.ar - Mail: atencionalcliente@bancoindustrial.com.ar
Responsable de at. al usuario de serv. financ.: MARIA LAURA VISUARA - Mail: visumar@bancoindustrial.com.ar
Asociado a: ADEBA
Bancos Locales de Capital Nacional

NÓMINA DE DIRECTIVOS

PRESIDENTE	DURST CARLOTA EVELINA
VICEPRESIDENTE	DE LOS SANTOS JOSE CARLOS
GERENTE GENERAL	NO POSEE
SINDICO TITULAR	HOSPITAL GUSTAVO OMAR
SINDICO TITULAR	KATZ MARCELO HORACIO
SINDICO TITULAR	LASKI JULIAN PABLO



NÓMINA DE ACCIONISTAS

Apellido y Nombre/Razón Social	Capital	Votos
COOP DE CRED VIVIENDA CONSUMO LA INDUSTRIAL LTDA	87,87%	87,87%
DURST CARLOTA EVELINA	6,07%	6,07%
META ANDRES PATRICIO	3,03%	3,03%
META NATALIA	3,03%	3,03%

AUDITORES EXTERNOS E INTERNOS

AUDITOR EXTERNO	ROLOTTI, OMAR RAUL	Desde: 01/01/2013	Estudio: DELOITTE & CO. S.A.
SOCIO RESP.	PRYCHODZKO, LIDIA BEATRIZ		
AUDITOR INTERNO	BLANCO, MARIA EUGENIA		

LOCALIZACIÓN EN EL PAÍS DE:

	Filiales				Cajeros			Otras Dependencias		
	Hab.	Aut.	Solic.	Total	Hab.	Solic.	Total	Hab.	Solic.	Total
CAPITAL FEDERAL	2	0	0	2	7	0	7	1	0	1
BUENOS AIRES	10	0	0	10	34	0	34	12	0	12
CORDOBA	2	0	0	2	4	0	4	1	0	1
MENDOZA	1	0	0	1	1	0	1	0	0	0
SALTA	1	0	0	1	2	0	2	0	0	0
SANTA FE	1	0	0	1	2	0	2	0	0	0
TUCUMAN	1	0	0	1	5	0	5	1	0	1
TOTAL	**18**	**0**	**0**	**18**	**55**	**0**	**55**	**15**	**0**	**15**

EVOLUCIÓN DE ESTADOS CONTABLES (en millones) **MES DE CIERRE: Diciembre**

	Dic-2013 (1)	Dic-2014 (2)	Oct-2015	Nov-2015	Dic-2015
ACTIVO	6.225,7	7.982,2	10.003,6	---	---
Disponibilidades	1.274,3	1.023,9	1.415,0	---	---
Títulos Públicos y Privados	485,5	1.431,3	1.729,2	---	---
Préstamos	3.684,3	4.583,4	5.903,5	---	---
Sector Público no Financiero	---	---	---	---	---
Sector Financiero	111,7	131,0	114,7	---	---
Sector Privado no Financiero y Residentes en el Ext.	3.702,7	4.609,5	5.983,0	---	---
Adelantos	548,1	983,1	1.594,9	---	---
Doc a sola firma, descont. y comprados	2.401,1	2.660,3	2.911,6	---	---
Hipotecarios	---	---	---	---	---
Prendarios	1,8	0,7	0,5	---	---
Personales	550,1	824,5	1.268,1	---	---
Otros	111,3	28,0	80,5	---	---
Intereses y dif. cotiz. deveng. a cobrar	90,3	112,9	127,3	---	---
Previsiones	-130,1	-157,1	-194,2	---	---
Otros Cred.por Interm.Finan.	538,5	699,5	582,1	---	---
Montos a cobrar por ventas contado a liq. y a término	50,8	94,9	238,1	---	---
Otros	487,8	604,5	344,0	---	---
Bienes en Locación Financiera	38,0	27,2	18,7	---	---
Part. en otras Sociedades	3,7	46,4	126,5	---	---
En entidades financieras	---	---	---	---	---
Otras	3,7	46,4	126,5	---	---
Créditos Diversos	94,5	62,4	72,7	---	---
Bienes de Uso	45,9	33,1	35,0	---	---
Bienes Diversos	17,6	11,8	12,6	---	---
Bienes Intangibles	41,6	61,0	106,3	---	---
Filiales en el Exterior	---	---	---	---	---
Partidas Pend. de Imputación	1,8	2,2	2,0	---	---
PASIVO	5.598,6	7.121,1	8.940,2	---	---
Depósitos	4.738,9	6.296,9	8.208,5	---	---
Sector Público no financiero	599,2	658,3	920,1	---	---
Sector Financiero	---	---	1,3	---	---
Sector Privado no Financiero y Residentes en el Ext.	4.139,7	5.638,6	7.287,1	---	---
Cuentas corrientes	726,9	938,4	1.335,2	---	---
Caja de ahorros	590,5	877,9	1.184,5	---	---
Plazo fijo e inversiones a plazo	2.699,7	3.609,8	4.512,9	---	---
Otros	69,6	103,3	91,5	---	---
Intereses y dif. cotiz. deveng. a pagar	53,0	109,2	162,9	---	---
Otras Oblig.por Intermed. Financ.	695,4	630,5	553,6	---	---
Obligaciones Negociables	---	---	---	---	---
Líneas de Créditos del Exterior	22,4	14,1	20,5	---	---
Montos a pagar por compras contado a liq. y a término	326,3	395,0	127,6	---	---
Otras	346,6	221,4	405,5	---	---
Obligaciones Diversas	159,8	188,3	171,7	---	---
Previsiones	4,4	5,2	6,1	---	---
Partidas Pendientes de Imputación	0,1	0,1	0,4	---	---
Obligaciones Subordinadas	---	---	---	---	---
PATRIMONIO NETO	627,1	861,0	1.063,3	---	---
Capital, Aportes y Reservas	489,3	627,1	861,0	---	---
Resultados no asignados	137,8	233,9	202,3	---	---
RESULTADOS ACUMULADOS	137,8	233,9	202,3	---	---
Ingresos financieros	1.091,7	1.929,0	1.912,3	---	---
Por Intereses	852,6	1.567,1	1.733,3	---	---
Otros Ingresos Financieros	239,1	361,9	178,9	---	---
Egresos financieros	-455,4	-1.015,0	-1.061,4	---	---
Por Intereses	-371,1	-765,1	-818,7	---	---
Otros Egresos Financieros	-84,4	-249,9	-242,7	---	---
Cargo por incobrabilidad	-68,5	-74,8	-54,2	---	---
Ingresos por servicios	164,7	198,4	207,1	---	---
Egresos por servicios	-41,8	-31,5	-29,5	---	---
Gastos de administración	-483,5	-663,9	-688,9	---	---
Créditos recuperados	1,2	2,4	3,4	---	---
Otros	22,4	6,2	-0,5	---	---
Impuesto a las ganancias	-93,0	-116,8	-85,9	---	---
CUENTAS DE ORDEN					
Créditos irrecuperables en Cuentas de Orden	22,9	43,3	30,1	---	---
Contingentes acreedoras	2.577,1	4.377,6	5.303,3	---	---
De Control acreedoras	623,6	490,8	605,3	---	---
De Derivados acreedoras	3.232,0	2.279,6	2.781,7	---	---
De Actividad fiduciaria acreedoras	---	---	---	---	---
Contingentes deudoras	2.577,1	4.377,6	5.303,3	---	---
De Control deudoras	600,7	447,4	575,2	---	---
De Derivados deudoras	3.232,0	2.279,6	2.781,7	---	---
De Actividad fiduciaria deudoras	---	---	---	---	---
Importe a netear de operac. y pases, a término y contado a liq.	339,9	433,4	343,9	---	---

INF.AUD.:(1) Favor.s/salvedades - (2) Favor.c/salv.det.valuación

INDICADORES

	Dic-2013	Dic-2014	Oct-2015	Nov-2015	Dic-2015	G.Instit.	10 Primeros	Sistema
1 - CAPITAL (%)								
C1 - Apalancamiento (en veces)	8,39	7,77	8,08	---	---	6,71	7,22	7,00
C2 - Pérdida Potencial de Cartera en Situación 2 a 6 (%)	7,00	-1,47	-3,21	---	---	1,10	-0,51	0,94
C3 - Pérdida Potencial de Cartera en Situación 3 a 6 (%)	-1,01	-5,55	-5,97	---	---	-3,06	-4,61	-3,21
2 - ACTIVOS (%)								
A9 - Total Cartera Irregular / Total Financiaciones (%)	3,19	2,33	2,18	---	---	1,69	1,13	1,42
A11 - Cartera Irregular Sector Privado (%)	3,30	2,42	2,23	---	---	1,73	1,16	1,57
A12 - Participación Cartera Comercial Sector Privado (%)	83,05	80,31	77,49	---	---	52,54	58,21	61,87
A13 - Participación Cartera Consumo Sector Privado (%)	16,95	19,69	22,51	---	---	47,61	42,20	39,75
A14 - Previsiones sobre Cartera Irregular Total (%)	104,63	138,28	140,98	---	---	137,50	179,29	148,22
A16 - Cartera Irregular Consumo Sector Privado (%)	6,91	3,93	2,28	---	---	2,40	1,78	2,30
A17 - Cartera Irregular Comercial Sector Privado (%)	2,56	2,06	2,21	---	---	1,12	0,70	1,07
A21 - Posición de Previsiones Mínimas (%)	19,87	35,82	33,06	---	---	27,87	34,42	33,17
AG3 - Importancia de cartera vencida del Sector Privado (%)	2,00	1,60	1,43	---	---	1,03	0,83	1,09
AG29 - Disponibilidades / Activo Neteado (%)	21,65	13,56	14,65	---	---	18,89	21,63	19,11
3 - EFICIENCIA								
E1 - Absorción de Gastos de Ad. con Volúmen de Negocio (%)	5,75	6,14	5,66	---	---	5,93	5,25	5,05
E2 - Margen de rentabilidad operat./Gastos de Estructura (%)	42,86	51,54	36,42	---	---	50,21	65,09	73,89
E4 - Depósitos por Empleado (en millones de pesos)	7,08	9,78	12,45	---	---	10,24	12,21	12,46
E5 - Financiaciones por Empleado (en millones de pesos)	5,63	7,32	9,24	---	---	7,45	9,16	8,30
4 - RENTABILIDAD (%)								
R1 - Rendimiento Anual del Patrimonio (ROE) (%)	25,82	31,01	23,63	---	---	34,01	33,46	33,73
R2 - Rendimiento Ordinario del Patrimonio (%)	38,83	45,36	31,69	---	---	35,29	42,50	44,82
R8 - Tasa Implicita Préstamos Totales (%)	24,84	30,23	30,31	---	---	27,20	24,73	24,20
R9 - Tasa Implicita Depósitos Totales (%)	9,06	13,35	13,46	---	---	10,89	9,90	8,93
R17 - Gastos en Personal / Gastos de Administración (%)	40,84	40,24	41,10	---	---	53,55	52,08	58,93
RG1 - Retorno sobre Activos (ROA) (%)	2,80	3,33	2,51	---	---	4,38	4,26	4,24
RG2 - Ingresos Financieros Netos / Activo Neteado (%)	12,93	13,01	11,03	---	---	10,45	10,47	10,76
RG3 - Cargos por Incobrabilidad / Activo Neteado (%)	1,39	1,07	0,82	---	---	1,02	0,95	0,85
RG4 - Ingresos Netos por Servicios / Activo Neteado (%)	2,50	2,38	2,42	---	---	4,16	4,19	3,34
RG5 - Gastos de Administración / Activo Neteado (%)	9,82	9,45	9,26	---	---	9,05	8,31	7,62
RG15 - Retorno / Activos (ROA) antes del Imp. De Gcias. (%)	4,69	4,99	3,60	---	---	5,95	6,17	6,30
5 - LIQUIDEZ (%)								
L1 - Liquidez Total con Posición de Call (%)	37,57	27,35	35,92	---	---	37,76	43,39	39,19
L8_II - Liquidez Total (%)	37,13	26,79	34,85	---	---	37,60	43,32	39,06
L9 - Liquidez Inmediata (Disp + Lebacs/ Nobacs x Pases) (%)	26,89	16,26	17,24	---	---	26,84	31,51	26,70

INFORMACIÓN ADICIONAL

	Dic-2013	Dic-2014	Jun-2015	Set-2015	Dic-2015
Cantidad de cuentas corrientes	3.919	4.052	3.808	3.697	3.697
Cantidad de cuentas de ahorro	160.773	165.351	173.042	173.425	173.425
Cantidad de operaciones a plazo fijo Individuos	10.031	10.502	11.627	12.425	---
Cantidad de operaciones a plazo fijo Empresas	193	177	176	184	---
Cantidad de operaciones por préstamos Individuos	78.062	80.257	87.342	88.276	---
Cantidad de operaciones por préstamos Empresas	2.232	2.086	2.074	1.979	---
Dotación de personal	661	631	639	646	---
Cantidad de titulares por tarjetas de crédito	21.588	22.254	21.588	21.588	---
Cantidad de tarjetas de crédito (plásticos)	24.370	25.057	24.370	24.370	---
Cantidad de cuentas con tarjetas de débito	294.278	295.244	294.278	294.278	---
Cantidad de tarjetas de débito	293.401	294.408	293.401	293.401	---
Cantidad de cheques librados por cuentacorrentistas	144.285	86.921	113.383	75.977	---
Monto pagado por cheques librados	3.257.264	2.952.559	3.935.988	2.897.720	---

PAGO DE REMUNERACIONES MEDIANTE ACREDITACIÓN BANCARIA

	Dic-2013	Dic-2014	Oct-2015	Nov-2015	Dic-2015
Cantidad de Cuentas	8.687	7.571	6.531	---	---
Cantidad de Empresas	300	287	252	---	---

ESTADO DE SITUACIÓN DE DEUDORES

	Dic-2013	Dic-2014	Oct-2015	Nov-2015	Dic-2015
TOTAL DE FINANCIACIONES Y GARANTIAS OTORGADAS	4.000,4	4.975,9	6.410,3	---	---
Sit.1: En situación normal	95,64%	97,01%	97,41%	---	---
Sit.2: Con seguimiento especial/Riesgo bajo	1,17%	0,66%	0,41%	---	---
Sit.3: Con problemas/Riesgo medio	0,77%	0,39%	0,52%	---	---
Sit.4: Con alto riesgo de insolvencia/Riesgo alto	1,65%	1,27%	0,90%	---	---
Sit.5: Irrecuperable	0,76%	0,68%	0,76%	---	---
Sit.6: Irrecuperable por disposición técnica	---	---	---	---	---
TOTAL GARANTIZADO - Garantías Preferidas A y B	13,71%	13,09%	9,95%	---	---
Sit.1: En situación normal	13,48%	13,00%	9,87%	---	---
Sit.2: Con seguimiento especial/Riesgo bajo	0,15%	0,07%	0,06%	---	---
Sit.3: Con problemas/Riesgo medio	0,04%	---	0,01%	---	---
Sit.4: Con alto riesgo de insolvencia/Riesgo alto	0,03%	0,02%	---	---	---
Sit.5: Irrecuperable	---	---	---	---	---
Sit.6: Irrecuperable por disposición técnica	---	---	---	---	---
TOTAL DE GARANTIAS OTORGADAS	1,61%	2,69%	3,56%	---	---

COMPOSICIÓN DE CARTERA

	Dic-2013	Dic-2014	Oct-2015	Nov-2015	Dic-2015
CARTERA COMERCIAL					
Monto	3.129,1	3.842,4	4.831,0	---	---
% sobre Financiaciones	78,22%	77,22%	75,36%	---	---
Garantías otorgadas	1,55%	2,63%	3,50%	---	---
Total Garantizado - Garantías Preferidas A y B	12,71%	12,28%	9,41%	---	---
CARTERA DE CONSUMO O VIVIENDA					
Monto	655,6	942,8	1.409,6	---	---
% sobre Financiaciones	16,39%	18,95%	21,99%	---	---
Garantías otorgadas	---	---	---	---	---
Total Garantizado - Garantías Preferidas A y B	0,17%	0,14%	0,12%	---	---
CARTERA COMERCIAL ASIMILABLE A CONSUMO					
Monto	215,7	190,6	169,7	---	---
% sobre Financiaciones	5,39%	3,83%	2,65%	---	---
Garantías otorgadas	0,06%	0,06%	0,06%	---	---
Total Garantizado - Garantías Preferidas A y B	0,83%	0,68%	0,42%	---	---
Previsiones por riesgo de incobrabilidad constituídas	133,3	160,5	196,7	---	---

00147 - BANCO INTERFINANZAS S.A.
CUIT: 30-52271441-7
Casa Central - BOUCHARD 547, PISO 24 Y 25 - CAPITAL FEDERAL - 011-4319-8400 - Fax: 4319-8230
Web: WWW.BANCOINTERFINANZAS.COM.AR - Mail: BI@BANCOINTERFINANZAS.COM.AR
Responsable de at. al usuario de serv. financ.: CARLOS VALDATTI - Mail: cvaldatti@bancointerfinanzas.com.ar
Asociado a: ABE
Bancos Locales de Capital Nacional

NÓMINA DE DIRECTIVOS

PRESIDENTE	ANGELINO DIEGO MIGUEL MARIA
VICEPRESIDENTE	VALDATTI CARLOS DANTE
GERENTE GENERAL	NO POSEE
SINDICO TITULAR	AMEAL GABRIELA ROSANA
SINDICO TITULAR	IBAÑEZ JORGE ADRIAN
SINDICO TITULAR	LIBERTELLA VERONICA



NÓMINA DE ACCIONISTAS

Apellido y Nombre/Razón Social	Capital	Votos
SAN MATEO SA	96,00%	96,00%
ANGELINO DIEGO MIGUEL MARIA	4,00%	4,00%

AUDITORES EXTERNOS E INTERNOS

AUDITOR EXTERNO	GONZALEZ , JOSE LUIS	Desde: 01/09/2014	Estudio: BECHER & ASOCIADOS S.R.L.
SOCIO RESP.	GONZALEZ , JOSE LUIS		
AUDITOR INTERNO	BRUTUS, JULIETA		

LOCALIZACIÓN EN EL PAÍS DE:

	Filiales				Cajeros			Otras Dependencias		
	Hab.	Aut.	Solic.	Total	Hab.	Solic.	Total	Hab.	Solic.	Total
CAPITAL FEDERAL	1	0	0	1	0	0	0	0	0	0
TOTAL	**1**	**0**	**0**	**1**	**0**	**0**	**0**	**0**	**0**	**0**

EVOLUCIÓN DE ESTADOS CONTABLES (en millones) **MES DE CIERRE: Diciembre**

	Dic-2013 (5)	Dic-2014 (2)	Oct-2015	Nov-2015	Dic-2015 (1)
ACTIVO	241,3	110,8	122,9	147,5	247,8
Disponibilidades	41,2	14,2	9,4	7,6	17,0
Títulos Públicos y Privados	1,4	21,7	24,7	51,2	64,8
Préstamos	104,2	58,2	33,2	40,6	56,8
Sector Público no Financiero	0,1	0,2	0,1	0,1	0,1
Sector Financiero	---	4,5	---	---	6,0
Sector Privado no Financiero y Residentes en el Ext.	109,9	57,7	35,9	43,3	53,6
Adelantos	3,6	---	0,6	6,1	14,3
Doc a sola firma, descont. y comprados	3,5	2,1	1,2	4,3	4,5
Hipotecarios	---	---	---	---	---
Prendarios	98,7	52,4	31,5	30,5	32,1
Personales	0,5	---	---	---	---
Otros	-0,2	-0,2	-0,2	-0,3	-0,4
Intereses y dif. cotiz. deveng. a cobrar	3,9	3,3	2,7	2,8	3,1
Previsiones	-5,8	-4,2	-2,8	-2,9	-3,0
Otros Cred.por Interm.Finan.	63,5	1,9	39,9	32,0	93,2
Montos a cobrar por ventas contado a liq. y a término	6,6	---	---	15,8	55,1
Otros	57,0	1,9	39,9	16,2	38,1
Bienes en Locación Financiera	---	---	---	---	---
Part. en otras Sociedades	0,2	0,2	0,2	0,2	0,2
En entidades financieras	0,2	0,2	0,2	0,2	0,2
Otras	---	---	---	---	---
Créditos Diversos	17,9	1,4	3,5	3,6	3,7
Bienes de Uso	9,3	10,0	9,6	9,6	9,6
Bienes Diversos	1,0	1,0	0,9	0,9	1,0
Bienes Intangibles	0,4	0,6	0,9	0,9	0,9
Filiales en el Exterior	---	---	---	---	---
Partidas Pend. de Imputación	2,1	1,6	0,5	0,7	0,7
PASIVO	167,1	28,5	65,0	86,9	188,6
Depósitos	83,9	3,5	9,1	36,8	73,8
Sector Público no financiero	---	---	---	---	---
Sector Financiero	---	---	---	---	---
Sector Privado no Financiero y Residentes en el Ext.	83,9	3,5	9,1	36,8	73,8
Cuentas corrientes	10,3	2,6	8,2	24,0	25,9
Caja de ahorros	0,3	0,2	0,3	0,2	0,6
Plazo fijo e inversiones a plazo	72,3	0,2	0,3	12,3	46,6
Otros	0,1	0,4	0,3	0,2	0,3
Intereses y dif. cotiz. deveng. a pagar	0,9	---	---	0,2	0,4
Otras Oblig.por Intermed. Financ.	70,0	5,4	41,6	35,7	101,3
Obligaciones Negociables	---	---	---	---	---
Líneas de Créditos del Exterior	---	---	---	---	---
Montos a pagar por compras contado a liq. y a término	54,3	---	38,2	14,5	36,4
Otras	15,7	5,4	3,4	21,1	64,9
Obligaciones Diversas	12,6	17,9	12,2	12,4	11,5
Previsiones	0,3	1,5	1,9	1,9	1,9
Partidas Pendientes de Imputación	0,2	0,3	0,2	0,1	0,2
Obligaciones Subordinadas	---	---	---	---	---
PATRIMONIO NETO	74,1	82,4	57,9	60,6	59,3
Capital, Aportes y Reservas	427,8	80,0	82,4	82,4	82,4
Resultados no asignados	-353,7	2,4	-24,4	-21,8	-23,1
RESULTADOS ACUMULADOS	-4,1	8,2	-24,4	-21,8	-23,1
Ingresos financieros	50,0	70,8	25,8	27,0	30,5
Por Intereses	31,3	31,0	21,0	22,7	25,1
Otros Ingresos Financieros	18,7	39,8	4,8	4,4	5,4
Egresos financieros	-13,7	-12,2	-2,2	-2,2	-2,5
Por Intereses	-10,1	-5,9	-0,1	-0,2	-0,9
Otros Egresos Financieros	-3,6	-6,3	-2,1	-2,0	-1,6
Cargo por incobrabilidad	-5,7	-1,3	-0,7	-0,8	-0,8
Ingresos por servicios	13,7	11,8	6,7	7,3	7,8
Egresos por servicios	-5,4	-4,0	-1,2	-1,3	-1,4
Gastos de administración	-43,9	-60,4	-54,3	-60,0	-65,8
Créditos recuperados	5,8	6,0	0,6	0,7	0,8
Otros	-4,8	3,7	0,9	7,6	8,4
Impuesto a las ganancias	---	-6,1	---	---	---
CUENTAS DE ORDEN					
Créditos irrecuperables en Cuentas de Orden	13,8	10,3	12,0	11,9	11,9
Contingentes acreedoras	142,9	96,3	54,6	59,9	68,5
De Control acreedoras	37,7	25,7	28,1	14,6	14,5
De Derivados acreedoras	151,2	310,2	54,7	72,8	105,9
De Actividad fiduciaria acreedoras	---	---	---	---	---
Contingentes deudoras	142,9	96,3	54,6	59,9	68,5
De Control deudoras	23,9	15,3	16,1	2,7	2,6
De Derivados deudoras	151,2	310,2	54,7	72,8	105,9
De Actividad fiduciaria deudoras	---	---	---	---	---
Importe a netear de operac. y pases, a término y contado a liq.	60,8	---	38,2	30,4	91,6

INF.AUD.:(1) Favor.s/salvedades - (2) Favor.c/salv.det.valuación - (5) Favor.c/salv.indet.incert.h.futuros

INDICADORES

	Dic-2013	Dic-2014	Oct-2015	Nov-2015	Dic-2015	G.Instit.	10 Primeros	Sistema
1 - CAPITAL (%)								
C1 - Apalancamiento (en veces)	1,43	0,35	0,46	0,93	1,64	6,71	7,22	7,00
C2 - Pérdida Potencial de Cartera en Situación 2 a 6 (%)	19,63	16,31	9,35	7,91	6,37	1,10	-0,51	0,94
C3 - Pérdida Potencial de Cartera en Situación 3 a 6 (%)	2,70	5,09	2,22	1,79	1,49	-3,06	-4,61	-3,21
2 - ACTIVOS (%)								
A9 - Total Cartera Irregular / Total Financiaciones (%)	6,65	11,47	10,11	8,15	6,33	1,69	1,13	1,42
A11 - Cartera Irregular Sector Privado (%)	6,65	12,19	10,15	8,17	7,26	1,73	1,16	1,57
A12 - Participación Cartera Comercial Sector Privado (%)	7,40	5,93	11,38	30,06	37,71	52,54	58,21	61,87
A13 - Participación Cartera Consumo Sector Privado (%)	92,60	94,07	88,62	69,94	66,04	47,61	42,20	39,75
A14 - Previsiones sobre Cartera Irregular Total (%)	76,19	53,94	70,68	74,54	78,71	137,50	179,29	148,22
A16 - Cartera Irregular Consumo Sector Privado (%)	3,91	9,09	5,78	5,69	5,17	2,40	1,78	2,30
A17 - Cartera Irregular Comercial Sector Privado (%)	40,99	61,42	44,17	13,95	10,19	1,12	0,70	1,07
A21 - Posición de Previsiones Mínimas (%)	5,96	-2,99	-3,15	-2,43	-2,43	27,87	34,42	33,17
AG3 - Importancia de cartera vencida del Sector Privado (%)	3,18	3,70	3,51	3,08	2,84	1,03	0,83	1,09
AG29 - Disponibilidades / Activo Neteado (%)	22,85	12,80	11,07	6,48	10,89	18,89	21,63	19,11
3 - EFICIENCIA								
E1 - Absorción de Gastos de Ad. con Volúmen de Negocio (%)	23,11	94,75	153,10	86,13	50,04	5,93	5,25	5,05
E2 - Margen de rentabilidad operat./Gastos de Estructura (%)	-11,54	7,64	-47,66	-51,74	-48,98	50,21	65,09	73,89
E4 - Depósitos por Empleado (en millones de pesos)	1,34	0,05	0,16	0,63	1,27	10,24	12,21	12,46
E5 - Financiaciones por Empleado (en millones de pesos)	1,73	0,93	0,60	0,73	1,00	7,45	9,16	8,30
4 - RENTABILIDAD (%)								
R1 - Rendimiento Anual del Patrimonio (ROE) (%)	-5,63	9,23	-32,29	-28,87	-31,62	34,01	33,46	33,73
R2 - Rendimiento Ordinario del Patrimonio (%)	-6,94	5,18	-41,63	-46,81	-44,13	35,29	42,50	44,82
R8 - Tasa Implicita Préstamos Totales (%)	28,64	35,63	38,17	38,04	38,99	27,20	24,73	24,20
R9 - Tasa Implicita Depósitos Totales (%)	14,53	21,77	0,81	2,29	5,75	10,89	9,90	8,93
R17 - Gastos en Personal / Gastos de Administración (%)	59,50	60,68	70,41	70,69	70,98	53,55	52,08	58,93
RG1 - Retorno sobre Activos (ROA) (%)	-2,49	5,89	-24,50	-21,32	-21,90	4,38	4,26	4,24
RG2 - Ingresos Financieros Netos / Activo Neteado (%)	21,93	41,92	28,95	26,59	26,55	10,45	10,47	10,76
RG3 - Cargos por Incobrabilidad / Activo Neteado (%)	3,42	0,96	0,93	0,80	0,80	1,02	0,95	0,85
RG4 - Ingresos Netos por Servicios / Activo Neteado (%)	5,01	5,59	6,66	6,46	6,09	4,16	4,19	3,34
RG5 - Gastos de Administración / Activo Neteado (%)	26,59	43,24	66,27	66,81	62,41	9,05	8,31	7,62
RG15 - Retorno / Activos (ROA) antes del Imp. De Gcias. (%)	2,96	10,28	-18,45	-15,29	-16,09	5,95	6,17	6,30
5 - LIQUIDEZ (%)								
L1 - Liquidez Total con Posición de Call (%)	48,16	1.079,46	265,79	132,00	105,14	37,76	43,39	39,19
L8_II - Liquidez Total (%)	50,57	949,81	265,79	132,00	97,01	37,60	43,32	39,06
L9 - Liquidez Inmediata (Disp + Lebacs/ Nobacs x Pases) (%)	49,11	408,53	103,46	68,20	29,15	26,84	31,51	26,70

INFORMACIÓN ADICIONAL

	Dic-2013	Dic-2014	Jun-2015	Set-2015	Dic-2015
Cantidad de cuentas corrientes	79	58	55	52	55
Cantidad de cuentas de ahorro	69	71	65	62	63
Cantidad de operaciones a plazo fijo Individuos	2	2	4	6	4
Cantidad de operaciones a plazo fijo Empresas	4	---	---	---	4
Cantidad de operaciones por préstamos Individuos	4.340	2.143	1.606	1.358	1.472
Cantidad de operaciones por préstamos Empresas	54	40	34	29	41
Dotación de personal	60	62	62	58	62
Cantidad de titulares por tarjetas de crédito	---	---	---	---	---
Cantidad de tarjetas de crédito (plásticos)	---	---	---	---	---
Cantidad de cuentas con tarjetas de débito	---	---	---	---	---
Cantidad de tarjetas de débito	---	---	---	---	---
Cantidad de cheques librados por cuentacorrentistas	887	255	249	215	251
Monto pagado por cheques librados	26.300	5.925	6.853	6.300	5.912

PAGO DE REMUNERACIONES MEDIANTE ACREDITACIÓN BANCARIA

	Dic-2013	Dic-2014	Oct-2015	Nov-2015	Dic-2015
Cantidad de Cuentas	---	---	---	---	---
Cantidad de Empresas	---	---	---	---	---

ESTADO DE SITUACIÓN DE DEUDORES

	Dic-2013	Dic-2014	Oct-2015	Nov-2015	Dic-2015
TOTAL DE FINANCIACIONES Y GARANTIAS OTORGADAS	125,6	78,8	42,6	51,5	64,4
Sit.1: En situación normal	83,42%	76,89%	80,33%	84,77%	89,25%
Sit.2: Con seguimiento especial/Riesgo bajo	9,93%	11,64%	9,55%	7,08%	4,42%
Sit.3: Con problemas/Riesgo medio	1,80%	4,48%	5,55%	4,53%	3,50%
Sit.4: Con alto riesgo de insolvencia/Riesgo alto	2,51%	5,10%	2,00%	1,17%	0,73%
Sit.5: Irrecuperable	2,33%	1,90%	2,56%	2,45%	2,10%
Sit.6: Irrecuperable por disposición técnica	---	---	---	---	---
TOTAL GARANTIZADO - Garantías Preferidas A y B	80,72%	68,85%	76,54%	62,03%	54,77%
Sit.1: En situación normal	69,72%	53,22%	64,70%	52,95%	48,77%
Sit.2: Con seguimiento especial/Riesgo bajo	7,90%	8,82%	7,44%	5,61%	3,38%
Sit.3: Con problemas/Riesgo medio	1,57%	2,83%	0,44%	0,24%	0,13%
Sit.4: Con alto riesgo de insolvencia/Riesgo alto	0,99%	2,23%	1,67%	1,03%	0,63%
Sit.5: Irrecuperable	0,54%	1,75%	2,28%	2,20%	1,85%
Sit.6: Irrecuperable por disposición técnica	---	---	---	---	---
TOTAL DE GARANTIAS OTORGADAS	10,03%	17,80%	12,29%	13,01%	5,14%

COMPOSICIÓN DE CARTERA

	Dic-2013	Dic-2014	Oct-2015	Nov-2015	Dic-2015
CARTERA COMERCIAL					
Monto	9,4	9,1	5,0	15,6	27,3
% sobre Financiaciones	7,50%	11,49%	11,67%	30,25%	42,42%
Garantías otorgadas	0,13%	0,15%	2,01%	5,74%	0,18%
Total Garantizado - Garantías Preferidas A y B	0,16%	1,10%	1,44%	1,94%	4,12%
CARTERA DE CONSUMO O VIVIENDA					
Monto	116,2	69,7	37,6	35,9	37,1
% sobre Financiaciones	92,50%	88,51%	88,33%	69,75%	57,58%
Garantías otorgadas	9,90%	17,65%	10,28%	7,27%	4,96%
Total Garantizado - Garantías Preferidas A y B	80,56%	67,75%	75,10%	60,09%	50,65%
CARTERA COMERCIAL ASIMILABLE A CONSUMO					
Monto	---	---	---	---	---
% sobre Financiaciones	---	---	---	---	---
Garantías otorgadas	---	---	---	---	---
Total Garantizado - Garantías Preferidas A y B	---	---	---	---	---
Previsiones por riesgo de incobrabilidad constituídas	6,4	4,9	3,0	3,1	3,2

00259 - BANCO ITAU ARGENTINA S.A.
CUIT: 30-58018941-1
Casa Central - VICTORIA OCAMPO 360 PISO 8 - CAPITAL FEDERAL - 011-4378-8400
Web: WWW.ITAU.COM.AR - Mail: CONSULTASYSUGERENCIASCLIENTES@ITAU.COM.AR
Responsable de at. al usuario de serv. financ.: GUILLERMO JEJCIC - Mail: atencionalusuario@itau.com.ar
Asociado a: ABA
Bancos Locales de Capital Extranjero

NÓMINA DE DIRECTIVOS

PRESIDENTE	JOSE FELIX VALENCIA RIOS
VICEPRESIDENTE	MUT MARCELO EDUARDO
GERENTE GENERAL	NO POSEE
SINDICO TITULAR	HECTOR OSVALDO ROSSI CAMILION
SINDICO TITULAR	MARIEL CAROLINA LOPEZ FONDEVILA
SINDICO TITULAR	JORGE LORENZO



NÓMINA DE ACCIONISTAS

Apellido y Nombre/Razón Social	Capital	Votos
ITAU UNIBANCO SA	99,00%	99,00%
BANCO ITAU BBA	1,00%	1,00%

AUDITORES EXTERNOS E INTERNOS

AUDITOR EXTERNO	SISTO, DIEGO LUIS	Desde: 01/01/2014	Estudio: PRICE WATERHOUSE & CO. S.R.L.
SOCIO RESP.	SISTO, DIEGO LUIS		
AUDITOR INTERNO	VAZQUEZ, SERGIO GUSTAVO		

LOCALIZACIÓN EN EL PAÍS DE:

	Filiales				Cajeros			Otras Dependencias		
	Hab.	Aut.	Solic.	Total	Hab.	Solic.	Total	Hab.	Solic.	Total
CAPITAL FEDERAL	38	0	0	38	132	0	132	7	1	8
BUENOS AIRES	32	0	0	32	89	0	89	9	0	9
CORDOBA	1	0	0	1	4	0	4	0	0	0
LA PAMPA	0	0	0	0	1	0	1	0	0	0
MENDOZA	1	0	0	1	8	0	8	0	0	0
NEUQUEN	1	0	0	1	3	0	3	1	0	1
SALTA	1	0	0	1	2	0	2	0	0	0
SANTA FE	1	0	0	1	5	0	5	2	0	2
TUCUMAN	1	0	0	1	2	0	2	0	0	0
TOTAL	**76**	**0**	**0**	**76**	**246**	**0**	**246**	**19**	**1**	**20**

EVOLUCIÓN DE ESTADOS CONTABLES (en millones) **MES DE CIERRE: Diciembre**

	Dic-2013 (1-2)	Dic-2014 (2)	Oct-2015	Nov-2015	Dic-2015 (1)
ACTIVO	13.989,4	16.245,5	17.682,8	19.618,1	22.949,9
Disponibilidades	2.805,0	1.910,0	2.593,4	3.149,7	5.366,1
Títulos Públicos y Privados	162,1	1.457,3	498,4	593,1	1.856,5
Préstamos	10.092,9	11.095,8	12.163,1	12.749,5	13.607,4
Sector Público no Financiero	---	---	---	---	---
Sector Financiero	574,4	351,6	610,3	594,4	650,0
Sector Privado no Financiero y Residentes en el Ext.	9.759,4	11.154,0	12.104,6	12.718,0	13.504,5
Adelantos	2.506,8	2.537,8	2.758,8	2.907,4	2.460,3
Doc a sola firma, descont. y comprados	182,6	233,8	305,0	491,9	512,5
Hipotecarios	7,8	6,0	6,7	6,6	6,5
Prendarios	---	---	---	---	---
Personales	923,3	981,5	1.050,7	1.070,3	1.075,9
Otros	5.965,1	7.217,0	7.800,1	8.060,1	9.241,6
Intereses y dif. cotiz. deveng. a cobrar	173,9	178,0	183,3	181,6	207,6
Previsiones	-241,0	-409,8	-551,8	-562,9	-547,1
Otros Cred.por Interm.Finan.	263,7	849,6	997,7	1.690,9	197,7
Montos a cobrar por ventas contado a liq. y a término	27,3	531,4	574,6	877,9	4,5
Otros	236,4	318,2	423,1	812,9	193,2
Bienes en Locación Financiera	8,4	10,4	12,3	11,9	11,6
Part. en otras Sociedades	46,1	86,1	83,1	86,1	89,3
En entidades financieras	---	---	---	---	---
Otras	46,1	86,1	83,1	86,1	89,3
Créditos Diversos	334,7	529,8	987,0	982,4	1.450,8
Bienes de Uso	147,7	154,8	162,5	162,3	162,1
Bienes Diversos	15,4	17,4	20,9	23,5	25,4
Bienes Intangibles	112,8	133,9	163,1	166,1	169,0
Filiales en el Exterior	---	---	---	---	---
Partidas Pend. de Imputación	0,6	0,4	1,5	2,5	13,9
PASIVO	12.649,0	14.347,4	15.273,3	17.165,4	20.350,2
Depósitos	10.027,8	10.742,7	11.628,3	12.604,3	13.459,0
Sector Público no financiero	260,3	128,2	10,3	31,9	17,0
Sector Financiero	---	---	---	---	---
Sector Privado no Financiero y Residentes en el Ext.	9.767,5	10.614,5	11.618,0	12.572,4	13.442,0
Cuentas corrientes	2.299,1	2.234,6	2.512,2	2.798,5	2.870,3
Caja de ahorros	1.776,4	2.183,8	2.560,2	2.553,2	3.211,8
Plazo fijo e inversiones a plazo	5.325,1	5.693,4	6.157,7	6.732,2	6.761,7
Otros	255,9	287,5	225,0	295,1	369,4
Intereses y dif. cotiz. deveng. a pagar	110,9	215,3	162,8	193,5	228,8
Otras Oblig.por Intermed. Financ.	1.715,7	2.153,5	2.093,4	2.883,9	4.970,2
Obligaciones Negociables	911,7	901,7	915,0	706,3	722,1
Líneas de Créditos del Exterior	117,7	340,2	381,1	525,2	690,2
Montos a pagar por compras contado a liq. y a término	205,5	356,6	247,0	578,5	1.297,3
Otras	480,8	555,0	550,3	1.073,9	2.260,6
Obligaciones Diversas	855,6	1.391,6	1.496,8	1.620,8	1.857,7
Previsiones	49,3	58,7	54,3	55,2	53,5
Partidas Pendientes de Imputación	0,6	1,0	0,6	1,2	9,8
Obligaciones Subordinadas	---	---	---	---	---
PATRIMONIO NETO	1.340,4	1.898,1	2.409,6	2.452,7	2.599,6
Capital, Aportes y Reservas	1.103,9	1.340,4	1.898,1	1.898,1	1.898,1
Resultados no asignados	236,5	557,7	511,4	554,6	701,5
RESULTADOS ACUMULADOS	236,5	557,7	511,4	554,6	701,5
Ingresos financieros	2.507,1	4.006,4	3.716,2	4.125,3	4.714,6
Por Intereses	2.097,5	3.515,3	3.118,9	3.426,6	3.808,4
Otros Ingresos Financieros	409,7	491,1	597,3	698,7	906,2
Egresos financieros	-1.147,8	-1.963,5	-1.663,8	-1.833,3	-2.037,9
Por Intereses	-933,6	-1.617,6	-1.300,2	-1.437,1	-1.596,1
Otros Egresos Financieros	-214,2	-345,9	-363,6	-396,2	-441,8
Cargo por incobrabilidad	-170,4	-293,1	-317,9	-346,9	-369,8
Ingresos por servicios	581,4	945,1	972,8	1.065,4	1.181,7
Egresos por servicios	-106,7	-151,1	-155,9	-172,1	-191,6
Gastos de administración	-1.288,4	-1.791,0	-1.796,1	-2.006,3	-2.233,4
Créditos recuperados	10,3	23,0	20,6	22,8	24,8
Otros	23,6	100,9	73,7	74,9	84,5
Impuesto a las ganancias	-172,6	-319,0	-338,4	-375,2	-471,5
CUENTAS DE ORDEN					
Créditos irrecuperables en Cuentas de Orden	159,8	239,3	375,9	391,7	364,1
Contingentes acreedoras	4.987,1	4.189,5	5.873,9	6.406,6	7.149,5
De Control acreedoras	5.966,2	9.619,7	13.815,4	15.527,1	14.554,1
De Derivados acreedoras	7.789,0	8.393,6	14.810,3	15.872,6	17.495,5
De Actividad fiduciaria acreedoras	---	---	---	---	---
Contingentes deudoras	4.987,1	4.189,5	5.873,9	6.406,6	7.149,5
De Control deudoras	5.806,4	9.380,4	13.439,5	15.135,4	14.189,9
De Derivados deudoras	7.789,0	8.393,6	14.810,3	15.872,6	17.495,5
De Actividad fiduciaria deudoras	---	---	---	---	---
Importe a netear de operac. y pases, a término y contado a liq.	44,5	387,6	337,6	1.079,2	1,9

INF.AUD.:(1) Favor.s/salvedades - (2) Favor.c/salv.det.valuación

INDICADORES

	Dic-2013	Dic-2014	Oct-2015	Nov-2015	Dic-2015	G.Instit.	10 Primeros	Sistema
1 - CAPITAL (%)								
C1 - Apalancamiento (en veces)	9,40	7,35	6,20	6,56	7,83	7,27	7,22	7,00
C2 - Pérdida Potencial de Cartera en Situación 2 a 6 (%)	-0,57	5,18	-0,90	-0,90	-1,03	-1,11	-0,51	0,94
C3 - Pérdida Potencial de Cartera en Situación 3 a 6 (%)	-6,51	-2,75	-4,14	-4,54	-4,71	-4,89	-4,61	-3,21
2 - ACTIVOS (%)								
A9 - Total Cartera Irregular / Total Financiaciones (%)	1,48	3,00	3,20	3,07	2,65	1,19	1,13	1,42
A11 - Cartera Irregular Sector Privado (%)	1,59	3,12	3,37	3,21	2,78	1,22	1,16	1,57
A12 - Participación Cartera Comercial Sector Privado (%)	80,12	73,94	73,75	73,70	75,45	60,62	58,21	61,87
A13 - Participación Cartera Consumo Sector Privado (%)	21,98	27,18	27,77	27,53	25,97	39,96	42,20	39,75
A14 - Previsiones sobre Cartera Irregular Total (%)	149,62	113,44	120,27	122,57	126,46	180,60	179,29	148,22
A16 - Cartera Irregular Consumo Sector Privado (%)	4,72	8,45	7,82	7,36	6,38	2,17	1,78	2,30
A17 - Cartera Irregular Comercial Sector Privado (%)	0,70	1,12	1,62	1,61	1,48	0,59	0,70	1,07
A21 - Posición de Previsiones Mínimas (%)	29,35	35,01	38,10	39,74	42,39	39,89	34,42	33,17
AG3 - Importancia de cartera vencida del Sector Privado (%)	1,36	2,87	3,15	3,03	2,59	0,96	0,83	1,09
AG29 - Disponibilidades / Activo Neteado (%)	20,11	12,04	14,95	16,99	23,38	22,57	21,63	19,11
3 - EFICIENCIA								
E1 - Absorción de Gastos de Ad. con Volúmen de Negocio (%)	6,42	8,20	8,94	8,55	8,22	5,32	5,25	5,05
E2 - Margen de rentabilidad operat./Gastos de Estructura (%)	29,13	42,04	37,14	38,51	47,63	65,95	65,09	73,89
E4 - Depósitos por Empleado (en millones de pesos)	5,90	6,32	7,05	7,63	8,23	12,56	12,21	12,46
E5 - Financiaciones por Empleado (en millones de pesos)	6,04	6,80	7,70	8,07	8,67	9,60	9,16	8,30
4 - RENTABILIDAD (%)								
R1 - Rendimiento Anual del Patrimonio (ROE) (%)	20,31	34,90	27,56	27,68	33,63	31,40	33,46	33,73
R2 - Rendimiento Ordinario del Patrimonio (%)	32,22	47,11	39,86	41,20	50,99	42,82	42,50	44,82
R8 - Tasa Implicita Préstamos Totales (%)	22,92	29,05	27,53	27,44	27,63	24,48	24,73	24,20
R9 - Tasa Implicita Depósitos Totales (%)	8,60	13,09	11,44	11,47	11,55	9,62	9,90	8,93
R17 - Gastos en Personal / Gastos de Administración (%)	53,28	57,14	58,59	58,34	56,93	50,11	52,08	58,93
RG1 - Retorno sobre Activos (ROA) (%)	1,95	3,67	3,35	3,39	4,06	4,08	4,26	4,24
RG2 - Ingresos Financieros Netos / Activo Neteado (%)	11,21	13,45	14,41	14,69	15,49	10,95	10,47	10,76
RG3 - Cargos por Incobrabilidad / Activo Neteado (%)	1,41	1,93	2,31	2,31	2,14	1,13	0,95	0,85
RG4 - Ingresos Netos por Servicios / Activo Neteado (%)	3,92	5,23	5,78	5,75	5,73	4,19	4,19	3,34
RG5 - Gastos de Administración / Activo Neteado (%)	10,63	11,79	13,03	13,09	12,92	8,44	8,31	7,62
RG15 - Retorno / Activos (ROA) antes del Imp. De Gcias. (%)	3,37	5,77	5,52	5,69	6,79	6,16	6,17	6,30
5 - LIQUIDEZ (%)								
L1 - Liquidez Total con Posición de Call (%)	29,29	25,09	25,35	28,74	48,28	46,01	43,39	39,19
L8_II - Liquidez Total (%)	29,59	25,70	25,55	29,20	48,82	45,87	43,32	39,06
L9 - Liquidez Inmediata (Disp + Lebacs/ Nobacs x Pases) (%)	27,97	17,78	22,64	28,39	39,87	34,03	31,51	26,70

INFORMACIÓN ADICIONAL

	Dic-2013	Dic-2014	Jun-2015	Set-2015	Dic-2015
Cantidad de cuentas corrientes	110.900	105.439	87.659	94.046	94.046
Cantidad de cuentas de ahorro	578.386	577.400	544.004	547.121	547.121
Cantidad de operaciones a plazo fijo Individuos	16.087	16.085	18.954	19.846	20.001
Cantidad de operaciones a plazo fijo Empresas	637	621	526	563	565
Cantidad de operaciones por préstamos Individuos	275.601	342.919	323.740	312.452	316.752
Cantidad de operaciones por préstamos Empresas	4.534	6.720	5.414	5.406	5.311
Dotación de personal	1.680	1.663	1.647	1.626	1.607
Cantidad de titulares por tarjetas de crédito	378.287	384.632	355.196	359.959	359.507
Cantidad de tarjetas de crédito (plásticos)	560.815	563.435	529.971	534.558	532.753
Cantidad de cuentas con tarjetas de débito	270.079	272.091	282.696	291.465	294.353
Cantidad de tarjetas de débito	308.937	309.586	319.838	329.157	330.957
Cantidad de cheques librados por cuentacorrentistas	352.099	342.938	323.252	323.252	323.252
Monto pagado por cheques librados	4.890.251	5.690.960	6.271.736	6.271.736	6.271.736

PAGO DE REMUNERACIONES MEDIANTE ACREDITACIÓN BANCARIA

	Dic-2013	Dic-2014	Oct-2015	Nov-2015	Dic-2015
Cantidad de Cuentas	46.922	44.824	41.143	39.957	41.732
Cantidad de Empresas	1.748	2.050	2.292	2.245	2.420

ESTADO DE SITUACIÓN DE DEUDORES

	Dic-2013	Dic-2014	Oct-2015	Nov-2015	Dic-2015
TOTAL DE FINANCIACIONES Y GARANTIAS OTORGADAS	10.891,7	12.052,8	14.346,4	14.975,4	16.350,3
Sit.1: En situación normal	97,85%	95,84%	96,29%	96,38%	96,81%
Sit.2: Con seguimiento especial/Riesgo bajo	0,67%	1,16%	0,51%	0,56%	0,55%
Sit.3: Con problemas/Riesgo medio	0,44%	1,03%	0,77%	0,64%	0,60%
Sit.4: Con alto riesgo de insolvencia/Riesgo alto	0,81%	1,35%	1,40%	1,42%	1,28%
Sit.5: Irrecuperable	0,23%	0,61%	1,02%	1,01%	0,76%
Sit.6: Irrecuperable por disposición técnica	---	---	---	---	---
TOTAL GARANTIZADO - Garantías Preferidas A y B	14,97%	8,73%	11,12%	9,40%	11,39%
Sit.1: En situación normal	14,94%	8,40%	10,87%	9,04%	11,02%
Sit.2: Con seguimiento especial/Riesgo bajo	0,01%	0,12%	---	---	0,01%
Sit.3: Con problemas/Riesgo medio	---	0,14%	0,18%	0,10%	0,10%
Sit.4: Con alto riesgo de insolvencia/Riesgo alto	0,02%	0,07%	0,06%	0,13%	0,15%
Sit.5: Irrecuperable	---	---	0,01%	0,12%	0,11%
Sit.6: Irrecuperable por disposición técnica	---	---	---	---	---
TOTAL DE GARANTIAS OTORGADAS	4,97%	4,45%	11,23%	10,98%	13,32%

COMPOSICIÓN DE CARTERA

	Dic-2013	Dic-2014	Oct-2015	Nov-2015	Dic-2015
CARTERA COMERCIAL					
Monto	8.517,4	8.685,9	10.357,8	10.823,5	12.090,1
% sobre Financiaciones	78,20%	72,07%	72,20%	72,28%	73,94%
Garantías otorgadas	4,97%	4,45%	11,23%	10,98%	13,32%
Total Garantizado - Garantías Preferidas A y B	14,85%	8,61%	11,03%	9,32%	11,32%
CARTERA DE CONSUMO O VIVIENDA					
Monto	2.221,1	3.144,8	3.788,5	3.941,2	4.049,0
% sobre Financiaciones	20,39%	26,09%	26,41%	26,32%	24,76%
Garantías otorgadas	---	---	---	---	---
Total Garantizado - Garantías Preferidas A y B	0,07%	0,05%	0,05%	0,04%	0,04%
CARTERA COMERCIAL ASIMILABLE A CONSUMO					
Monto	153,2	222,1	200,1	210,7	211,2
% sobre Financiaciones	1,41%	1,84%	1,39%	1,41%	1,29%
Garantías otorgadas	---	---	---	---	---
Total Garantizado - Garantías Preferidas A y B	0,04%	0,07%	0,05%	0,04%	0,03%
Previsiones por riesgo de incobrabilidad constituídas	241,1	409,9	552,0	563,1	547,3

00305 - BANCO JULIO SOCIEDAD ANONIMA
CUIT: 30-65744121-6
Casa Matriz - ITUZAINGO 169 PISO PB - CORDOBA - CORDOBA - 0351-422-2288
Web: WWW.BANCOJULIO.COM.AR - Mail: GERENCIAGENERAL@BANCOJULIO.COM.AR
Responsable de at. al usuario de serv. financ.: CARRANZA, FERNANDO DANIEL - Mail: subgerenciageneral@bancojulio.com.ar
Asociado a: ADEBA
Bancos Locales de Capital Nacional

NÓMINA DE DIRECTIVOS

PRESIDENTE	JALIL GUSTAVO DAVID
VICEPRESIDENTE	JALIL MARCELO JULIO
GERENTE GENERAL	JALIL MARCELO JULIO
SINDICO TITULAR	ALTAMIRANO PABLO JAVIER
SINDICO TITULAR	BADRA MARCELO ERNESTO
SINDICO TITULAR	AUAD MAXIMILIANO HORACIO



NÓMINA DE ACCIONISTAS

Apellido y Nombre/Razón Social	Capital	Votos
JALIL GUSTAVO DAVID	44,88%	44,88%
JALIL MARCELO JULIO	22,30%	22,30%
LANFRANCONI CARLOS HORACIO	10,00%	10,00%
LASCANO ALLENDE JAVIER EDUARDO	10,00%	10,00%
JALIL FEDERICO PABLO	9,82%	9,82%
ROMERO MARIA ALEJANDRA	3,00%	3,00%

AUDITORES EXTERNOS E INTERNOS

AUDITOR EXTERNO	LOPEZ ESPINAR, ANA BEATRIZ	Desde: 19/09/2013	Estudio: K. P. M. G.
SOCIO RESP.	SAAVEDRA, MARIA GABRIELA		
AUDITOR INTERNO	LANFRANCONI CARLOS HORACIO		

LOCALIZACIÓN EN EL PAÍS DE:

	Filiales				Cajeros			Otras Dependencias		
	Hab.	Aut.	Solic.	Total	Hab.	Solic.	Total	Hab.	Solic.	Total
CAPITAL FEDERAL	1	0	0	1	0	0	0	0	0	0
CORDOBA	1	0	0	1	0	0	0	0	0	0
TOTAL	**2**	**0**	**0**	**2**	**0**	**0**	**0**	**0**	**0**	**0**

EVOLUCIÓN DE ESTADOS CONTABLES (en millones) **MES DE CIERRE: Junio**

	Jun-2014 (5)	Jun-2015 (1)	Oct-2015	Nov-2015	Dic-2015 (8)
A C T I V O	**279,5**	**475,2**	**461,3**	**548,5**	**553,2**
Disponibilidades	**42,6**	**54,1**	**60,6**	**150,7**	**85,4**
Títulos Públicos y Privados	**20,6**	**115,6**	**96,2**	**111,2**	**181,3**
Préstamos	**175,5**	**238,1**	**239,7**	**229,1**	**212,4**
Sector Público no Financiero	---	---	---	---	---
Sector Financiero	21,0	15,0	47,1	30,0	39,1
Sector Privado no Financiero y Residentes en el Ext.	163,9	234,8	201,4	208,3	182,5
Adelantos	72,8	117,0	100,7	110,4	92,4
Doc a sola firma, descont. y comprados	58,8	87,9	76,1	75,0	69,1
Hipotecarios	19,3	16,7	13,7	11,9	10,4
Prendarios	6,8	6,5	5,1	5,0	4,8
Personales	0,2	0,1	0,2	0,2	0,2
Otros	-1,5	-2,1	-2,5	-3,0	-2,4
Intereses y dif. cotiz. deveng. a cobrar	7,5	8,6	8,1	8,7	8,1
Previsiones	-9,4	-11,7	-8,8	-9,2	-9,2
Otros Cred.por Interm.Finan.	**18,9**	**45,7**	**36,5**	**31,3**	**40,5**
Montos a cobrar por ventas contado a liq. y a término	5,8	19,3	6,2	---	8,1
Otros	13,0	26,4	30,3	31,3	32,4
Bienes en Locación Financiera	**2,0**	**4,0**	**3,3**	**3,9**	**4,5**
Part. en otras Sociedades	---	---	---	---	---
En entidades financieras	---	---	---	---	---
Otras	---	---	---	---	---
Créditos Diversos	**7,2**	**6,2**	**7,3**	**4,5**	**11,2**
Bienes de Uso	**3,9**	**4,2**	**4,2**	**4,3**	**4,3**
Bienes Diversos	**5,2**	**4,8**	**11,2**	**11,2**	**11,1**
Bienes Intangibles	**3,4**	**2,5**	**2,2**	**2,2**	**2,1**
Filiales en el Exterior	---	---	---	---	---
Partidas Pend. de Imputación	**0,2**	**0,1**	**0,1**	**0,1**	**0,1**
P A S I V O	**238,0**	**428,1**	**406,3**	**493,1**	**493,7**
Depósitos	**220,5**	**391,2**	**380,7**	**477,2**	**471,7**
Sector Público no financiero	0,3	3,1	3,1	3,2	1,8
Sector Financiero	---	---	---	---	---
Sector Privado no Financiero y Residentes en el Ext.	220,2	388,1	377,6	474,0	469,9
Cuentas corrientes	69,7	151,7	150,5	198,6	205,0
Caja de ahorros	13,6	19,4	21,8	67,3	27,2
Plazo fijo e inversiones a plazo	128,9	204,6	197,1	196,1	228,7
Otros	5,9	9,3	5,6	8,9	6,4
Intereses y dif. cotiz. deveng. a pagar	2,1	3,1	2,6	3,1	2,6
Otras Oblig.por Intermed. Financ.	**8,4**	**24,0**	**11,2**	**5,4**	**11,5**
Obligaciones Negociables	---	---	---	---	---
Líneas de Créditos del Exterior	---	---	---	---	---
Montos a pagar por compras contado a liq. y a término	---	---	---	---	---
Otras	8,4	24,0	11,2	5,4	11,5
Obligaciones Diversas	**8,7**	**12,7**	**14,4**	**10,5**	**9,9**
Previsiones	---	---	---	---	---
Partidas Pendientes de Imputación	**0,3**	**0,2**	---	---	**0,6**
Obligaciones Subordinadas	---	---	---	---	---
P A T R I M O N I O N E T O	**41,6**	**47,1**	**55,0**	**55,5**	**59,5**
Capital, Aportes y Reservas	**24,5**	**26,3**	**26,3**	**27,4**	**27,4**
Resultados no asignados	**17,0**	**20,8**	**28,8**	**28,1**	**32,1**
R E S U L T A D O S A C U M U L A D O S	**8,6**	**5,5**	**7,9**	**8,4**	**12,4**
Ingresos financieros	**78,3**	**99,7**	**42,3**	**53,1**	**66,7**
Por Intereses	66,6	96,0	40,2	50,1	62,0
Otros Ingresos Financieros	11,7	3,7	2,1	3,0	4,7
Egresos financieros	**-34,8**	**-47,6**	**-19,5**	**-24,3**	**-29,9**
Por Intereses	-25,6	-35,0	-14,1	-17,8	-21,7
Otros Egresos Financieros	-9,2	-12,6	-5,4	-6,6	-8,2
Cargo por incobrabilidad	**-6,5**	**-7,7**	**-3,3**	**-4,1**	**-4,1**
Ingresos por servicios	**10,7**	**12,9**	**4,7**	**5,9**	**7,1**
Egresos por servicios	**-1,0**	**-1,6**	**-0,5**	**-0,8**	**-1,0**
Gastos de administración	**-36,4**	**-49,5**	**-18,8**	**-24,2**	**-29,0**
Créditos recuperados	---	**0,1**	**0,2**	**0,3**	**0,3**
Otros	**2,0**	**4,3**	**4,7**	**4,8**	**5,1**
Impuesto a las ganancias	**-3,8**	**-5,2**	**-1,9**	**-2,3**	**-2,8**
C U E N T A S D E O R D E N					
Créditos irrecuperables en Cuentas de Orden	**0,3**	**3,1**	**4,5**	**4,8**	**4,8**
Contingentes acreedoras	**145,0**	**181,4**	**157,0**	**163,9**	**131,1**
De Control acreedoras	**34,6**	**40,6**	**44,0**	**68,8**	**41,0**
De Derivados acreedoras	---	---	---	---	---
De Actividad fiduciaria acreedoras	---	---	---	---	---
Contingentes deudoras	**145,0**	**181,4**	**157,0**	**163,9**	**131,1**
De Control deudoras	**34,2**	**37,5**	**39,5**	**64,1**	**36,2**
De Derivados deudoras	---	---	---	---	---
De Actividad fiduciaria deudoras	---	---	---	---	---
Importe a netear de operac. y pases, a término y contado a liq.	**5,8**	**19,3**	**6,2**	---	**8,1**

INF.AUD.:(1) Favor.s/salvedades - (5) Favor.c/salv.indet.incert.h.futuros - (8) S/observaciones

INDICADORES

	Jun-2014	Jun-2015	Oct-2015	Nov-2015	Dic-2015	G.Instit.	10 Primeros	Sistema
1 - CAPITAL (%)								
C1 - Apalancamiento (en veces)	5,59	8,68	7,27	8,89	8,17	6,71	7,22	7,00
C2 - Pérdida Potencial de Cartera en Situación 2 a 6 (%)	30,93	35,09	29,12	18,22	15,54	1,10	-0,51	0,94
C3 - Pérdida Potencial de Cartera en Situación 3 a 6 (%)	21,35	15,45	20,68	11,21	10,53	-3,06	-4,61	-3,21
2 - ACTIVOS (%)								
A9 - Total Cartera Irregular / Total Financiaciones (%)	9,26	7,28	7,82	6,28	6,73	1,69	1,13	1,42
A11 - Cartera Irregular Sector Privado (%)	10,43	7,73	9,62	7,46	8,34	1,73	1,16	1,57
A12 - Participación Cartera Comercial Sector Privado (%)	99,00	99,10	98,65	102,81	101,01	52,54	58,21	61,87
A13 - Participación Cartera Consumo Sector Privado (%)	1,00	0,90	1,35	1,37	1,43	47,61	42,20	39,75
A14 - Previsiones sobre Cartera Irregular Total (%)	53,61	63,01	44,61	60,73	60,38	137,50	179,29	148,22
A16 - Cartera Irregular Consumo Sector Privado (%)	---	---	---	---	---	2,40	1,78	2,30
A17 - Cartera Irregular Comercial Sector Privado (%)	10,54	7,80	9,75	7,26	8,25	1,12	0,70	1,07
A21 - Posición de Previsiones Mínimas (%)	4,36	4,93	0,14	0,25	0,26	27,87	34,42	33,17
AG3 - Importancia de cartera vencida del Sector Privado (%)	7,61	6,85	3,72	6,34	6,69	1,03	0,83	1,09
AG29 - Disponibilidades / Activo Neteado (%)	15,56	11,87	13,33	27,48	15,67	18,89	21,63	19,11
3 - EFICIENCIA								
E1 - Absorción de Gastos de Ad. con Volúmen de Negocio (%)	9,19	7,87	8,65	7,77	8,16	5,93	5,25	5,05
E2 - Margen de rentabilidad operat./Gastos de Estructura (%)	28,62	12,66	18,50	20,33	23,48	50,21	65,09	73,89
E4 - Depósitos por Empleado (en millones de pesos)	2,54	4,79	4,61	5,78	5,72	10,24	12,21	12,46
E5 - Financiaciones por Empleado (en millones de pesos)	2,06	2,98	2,93	2,80	2,60	7,45	9,16	8,30
4 - RENTABILIDAD (%)								
R1 - Rendimiento Anual del Patrimonio (ROE) (%)	23,42	12,30	19,22	20,87	24,27	34,01	33,46	33,73
R2 - Rendimiento Ordinario del Patrimonio (%)	28,21	13,91	20,70	22,96	26,48	35,29	42,50	44,82
R8 - Tasa Implicita Préstamos Totales (%)	37,59	40,85	41,68	41,69	42,12	27,20	24,73	24,20
R9 - Tasa Implicita Depósitos Totales (%)	11,62	11,89	11,62	11,28	11,14	10,89	9,90	8,93
R17 - Gastos en Personal / Gastos de Administración (%)	54,93	56,82	58,59	59,43	59,83	53,55	52,08	58,93
RG1 - Retorno sobre Activos (ROA) (%)	3,21	1,55	2,28	2,39	2,73	4,38	4,26	4,24
RG2 - Ingresos Financieros Netos / Activo Neteado (%)	16,14	14,61	15,23	15,04	15,19	10,45	10,47	10,76
RG3 - Cargos por Incobrabilidad / Activo Neteado (%)	2,40	2,14	2,51	2,28	2,22	1,02	0,95	0,85
RG4 - Ingresos Netos por Servicios / Activo Neteado (%)	3,62	3,17	3,03	2,83	2,70	4,16	4,19	3,34
RG5 - Gastos de Administración / Activo Neteado (%)	13,49	13,88	13,29	12,96	12,69	9,05	8,31	7,62
RG15 - Retorno / Activos (ROA) antes del Imp. De Gcias. (%)	4,62	3,00	3,82	3,95	4,26	5,95	6,17	6,30
5 - LIQUIDEZ (%)								
L1 - Liquidez Total con Posición de Call (%)	31,49	32,46	48,73	50,97	54,24	37,76	43,39	39,19
L8_II - Liquidez Total (%)	21,97	28,63	36,39	44,69	45,97	37,60	43,32	39,06
L9 - Liquidez Inmediata (Disp + Lebacs/ Nobacs x Pases) (%)	21,96	18,75	17,56	31,59	19,58	26,84	31,51	26,70

INFORMACIÓN ADICIONAL

	Jun-2013	Jun-2014	Jun-2015	Set-2015	Dic-2015
Cantidad de cuentas corrientes	367	387	409	421	418
Cantidad de cuentas de ahorro	1.005	1.002	962	946	912
Cantidad de operaciones a plazo fijo Individuos	109	107	122	139	142
Cantidad de operaciones a plazo fijo Empresas	65	61	69	57	51
Cantidad de operaciones por préstamos Individuos	416	414	419	422	392
Cantidad de operaciones por préstamos Empresas	402	398	435	433	387
Dotación de personal	74	79	80	82	79
Cantidad de titulares por tarjetas de crédito	243	243	234	233	227
Cantidad de tarjetas de crédito (plásticos)	545	555	538	533	515
Cantidad de cuentas con tarjetas de débito	---	---	---	---	---
Cantidad de tarjetas de débito	---	---	---	---	---
Cantidad de cheques librados por cuentacorrentistas	8.346	7.778	8.812	8.918	9.196
Monto pagado por cheques librados	121.498	153.267	265.533	310.179	337.749

PAGO DE REMUNERACIONES MEDIANTE ACREDITACIÓN BANCARIA

	Jun-2014	Jun-2015	Oct-2015	Nov-2015	Dic-2015
Cantidad de Cuentas	146	145	146	147	147
Cantidad de Empresas	37	36	36	36	36

ESTADO DE SITUACIÓN DE DEUDORES

	Jun-2014	Jun-2015	Oct-2015	Nov-2015	Dic-2015
TOTAL DE FINANCIACIONES Y GARANTIAS OTORGADAS	189,9	256,1	252,1	242,6	226,4
Sit.1: En situación normal	88,81%	89,30%	90,41%	92,18%	92,00%
Sit.2: Con seguimiento especial/Riesgo bajo	1,93%	3,42%	1,77%	1,54%	1,27%
Sit.3: Con problemas/Riesgo medio	3,70%	0,06%	2,94%	2,04%	2,19%
Sit.4: Con alto riesgo de insolvencia/Riesgo alto	3,75%	5,85%	4,52%	1,29%	1,39%
Sit.5: Irrecuperable	1,81%	1,36%	0,36%	2,94%	3,16%
Sit.6: Irrecuperable por disposición técnica	---	---	---	---	---
TOTAL GARANTIZADO - Garantías Preferidas A y B	23,42%	20,30%	19,19%	22,45%	18,75%
Sit.1: En situación normal	18,10%	16,32%	15,54%	19,77%	16,18%
Sit.2: Con seguimiento especial/Riesgo bajo	1,27%	0,86%	0,60%	0,11%	0,14%
Sit.3: Con problemas/Riesgo medio	2,71%	---	---	---	---
Sit.4: Con alto riesgo de insolvencia/Riesgo alto	0,06%	2,49%	2,85%	0,29%	---
Sit.5: Irrecuperable	1,28%	0,62%	0,20%	2,27%	2,43%
Sit.6: Irrecuperable por disposición técnica	---	---	---	---	---
TOTAL DE GARANTIAS OTORGADAS	1,13%	0,75%	0,07%	0,08%	0,08%

COMPOSICIÓN DE CARTERA

	Jun-2014	Jun-2015	Oct-2015	Nov-2015	Dic-2015
CARTERA COMERCIAL					
Monto	142,9	174,0	169,7	165,3	148,1
% sobre Financiaciones	75,25%	67,96%	67,32%	68,15%	65,41%
Garantías otorgadas	1,06%	---	---	---	---
Total Garantizado - Garantías Preferidas A y B	17,80%	17,17%	14,40%	16,99%	12,79%
CARTERA DE CONSUMO O VIVIENDA					
Monto	1,7	2,2	2,8	2,8	2,6
% sobre Financiaciones	0,89%	0,85%	1,10%	1,15%	1,16%
Garantías otorgadas	---	---	---	---	---
Total Garantizado - Garantías Preferidas A y B	0,02%	0,02%	0,02%	0,01%	0,02%
CARTERA COMERCIAL ASIMILABLE A CONSUMO					
Monto	45,3	79,9	79,6	74,5	75,7
% sobre Financiaciones	23,86%	31,19%	31,58%	30,70%	33,43%
Garantías otorgadas	0,07%	0,75%	0,07%	0,08%	0,08%
Total Garantizado - Garantías Preferidas A y B	5,60%	3,11%	4,77%	5,45%	5,94%
Previsiones por riesgo de incobrabilidad constituídas	9,4	11,7	8,8	9,2	9,2

00285 - BANCO MACRO S.A.
CUIT: 30-50001008-4
Casa Central - SARMIENTO 447 - CAPITAL FEDERAL - 011-5222-6500
Web: WWW.MACRO.COM.AR - Mail: ORGANISMOSDECONTROL@MACRO.COM.AR
Responsable de at. al usuario de serv. financ.: MEDRANO, MARIA MILAGRO - Mail: milagromedrano@macro.com.ar
Asociado a: ADEBA
Bancos Locales de Capital Nacional

NÓMINA DE DIRECTIVOS

PRESIDENTE	BRITO JORGE HORACIO
VICEPRESIDENTE	STANLEY GUILLERMO EDUARDO
GERENTE GENERAL	NO POSEE
SINDICO TITULAR	ALMARZA ALEJANDRO
SINDICO TITULAR	PIAZZA CARLOS JAVIER
SINDICO TITULAR	STENGHELE VIVIAN HAYDEE

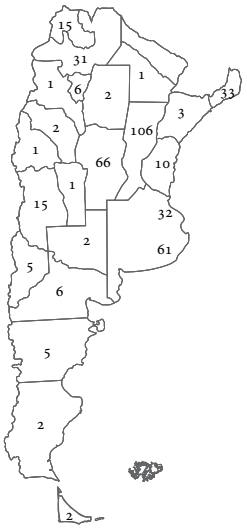

NÓMINA DE ACCIONISTAS

Apellido y Nombre/Razón Social	Capital	Votos
ANSES F G S LEY 26425	31,50%	29,25%
BRITO JORGE HORACIO	19,61%	21,62%
CARBALLO DELFIN JORGE EZEQUIEL	19,11%	20,85%
ACCIONISTAS AGRUPADOS(BOLSAS DEL PAIS) (8409)	6,79%	6,93%
ACCIONISTAS AGRUPADOS(BOLSAS DEL EXTERIOR) (350)	22,99%	21,35%

AUDITORES EXTERNOS E INTERNOS

AUDITOR EXTERNO	NACUZZI, NORBERTO MARCELO	Desde: 01/01/2014	Estudio: PISTRELLI, HENRY MARTIN Y ASOCIADOS S.R.
SOCIO RESP.	NACUZZI, NORBERTO MARCELO		
AUDITOR INTERNO	ESTEVEZ, CARMEN ESTHER		

LOCALIZACIÓN EN EL PAÍS DE:

	Filiales				Cajeros			Otras Dependencias		
	Hab.	Aut.	Solic.	Total	Hab.	Solic.	Total	Hab.	Solic.	Total
CAPITAL FEDERAL	32	0	0	32	137	1	138	1	0	1
BUENOS AIRES	61	0	3	64	210	2	212	11	0	11
CATAMARCA	1	0	0	1	4	0	4	0	0	0
CORDOBA	66	0	1	67	348	3	351	6	0	6
CORRIENTES	3	0	0	3	10	0	10	1	0	1
CHACO	1	0	0	1	5	0	5	0	0	0
CHUBUT	5	0	0	5	18	0	18	1	0	1
ENTRE RIOS	10	0	0	10	35	0	35	0	0	0
JUJUY	15	0	0	15	164	5	169	6	0	6
LA PAMPA	2	0	0	2	4	0	4	0	0	0
LA RIOJA	2	0	0	2	13	0	13	0	0	0
MENDOZA	15	0	0	15	91	1	92	1	0	1
MISIONES	33	0	0	33	243	3	246	5	0	5
NEUQUEN	5	0	0	5	15	0	15	1	0	1
RIO NEGRO	6	0	0	6	24	0	24	0	0	0
SALTA	31	1	0	32	271	4	275	10	0	10
SAN JUAN	1	0	0	1	7	0	7	1	0	1
SAN LUIS	1	0	0	1	5	0	5	0	0	0
SANTA CRUZ	2	0	0	2	7	0	7	0	0	0
SANTA FE	106	0	0	106	409	0	409	6	0	6
SANTIAGO DEL ESTERO	2	0	0	2	7	2	9	0	0	0
TUCUMAN	6	0	1	7	22	2	24	1	0	1
TIERRA DEL FUEGO	2	0	0	2	10	0	10	0	0	0
TOTAL	**408**	**1**	**5**	**414**	**2059**	**23**	**2082**	**51**	**0**	**51**

EVOLUCIÓN DE ESTADOS CONTABLES (en millones) **MES DE CIERRE: Diciembre**

	Dic-2013 (2)	Dic-2014 (2)	Oct-2015	Nov-2015	Dic-2015 (1)
A C T I V O	**53.904,0**	**68.239,0**	**89.933,1**	**95.128,2**	**95.478,4**
Disponibilidades	**11.236,9**	**13.132,8**	**11.268,5**	**11.601,1**	**17.123,9**
Títulos Públicos y Privados	**1.710,7**	**8.915,1**	**16.203,7**	**16.397,3**	**12.916,3**
Préstamos	**35.837,4**	**39.759,1**	**52.648,4**	**56.030,2**	**56.825,3**
Sector Público no Financiero	640,0	604,4	471,6	477,9	748,0
Sector Financiero	334,7	108,7	194,8	187,5	67,2
Sector Privado no Financiero y Residentes en el Ext.	35.794,7	40.129,8	53.214,3	56.633,2	57.365,4
Adelantos	4.383,6	3.230,0	5.127,6	6.522,3	4.532,2
Doc a sola firma, descont. y comprados	4.299,0	4.598,7	5.900,8	5.877,4	6.461,0
Hipotecarios	2.172,8	2.290,2	2.807,5	3.034,2	3.316,2
Prendarios	1.379,7	1.786,5	2.076,3	2.088,9	2.083,7
Personales	11.568,0	13.457,4	18.528,5	19.143,4	19.522,7
Otros	11.274,7	14.017,9	17.869,7	19.028,2	20.383,1
Intereses y dif. cotiz. deveng. a cobrar	716,8	749,1	903,8	938,6	1.066,4
Previsiones	-932,0	-1.083,8	-1.232,3	-1.268,4	-1.355,3
Otros Cred.por Interm.Finan.	**1.988,6**	**2.112,7**	**4.217,9**	**5.268,5**	**2.379,4**
Montos a cobrar por ventas contado a liq. y a término	574,9	335,2	2.204,2	3.549,9	42,5
Otros	1.413,8	1.777,5	2.013,8	1.718,6	2.336,9
Bienes en Locación Financiera	**393,0**	**392,6**	**441,8**	**443,5**	**441,7**
Part. en otras Sociedades	**979,2**	**1.329,8**	**1.689,5**	**1.737,3**	**1.946,7**
En entidades financieras	899,1	1.205,3	1.510,9	1.547,9	1.739,4
Otras	80,1	124,5	178,6	189,4	207,3
Créditos Diversos	**394,1**	**564,5**	**719,4**	**815,4**	**907,2**
Bienes de Uso	**667,3**	**829,8**	**1.044,8**	**1.056,7**	**1.073,3**
Bienes Diversos	**359,6**	**800,9**	**1.255,3**	**1.329,1**	**1.384,2**
Bienes Intangibles	**330,5**	**389,4**	**433,2**	**439,1**	**468,6**
Filiales en el Exterior	---	---	---	---	---
Partidas Pend. de Imputación	**6,6**	**12,4**	**10,6**	**10,0**	**11,8**
P A S I V O	**45.276,5**	**56.747,2**	**75.311,9**	**79.896,7**	**79.602,3**
Depósitos	**38.647,2**	**48.214,4**	**63.049,6**	**65.638,6**	**67.911,3**
Sector Público no financiero	4.497,2	5.580,4	7.892,6	8.453,6	6.285,6
Sector Financiero	26,9	38,7	24,9	23,4	40,1
Sector Privado no Financiero y Residentes en el Ext.	34.123,2	42.595,3	55.132,1	57.161,7	61.585,5
Cuentas corrientes	7.524,0	10.380,9	11.442,9	12.154,6	11.599,0
Caja de ahorros	7.777,0	10.184,0	12.819,1	12.960,9	14.355,5
Plazo fijo e inversiones a plazo	17.719,5	20.615,2	28.861,3	29.702,1	33.690,5
Otros	828,0	1.072,6	1.313,9	1.646,0	1.270,8
Intereses y dif. cotiz. deveng. a pagar	274,8	342,6	694,9	698,0	669,7
Otras Oblig.por Intermed. Financ.	**4.307,3**	**5.413,0**	**7.988,4**	**9.870,2**	**7.130,8**
Obligaciones Negociables	718,0	942,1	1.037,2	1.059,7	1.432,7
Líneas de Créditos del Exterior	329,7	90,9	129,9	80,3	106,4
Montos a pagar por compras contado a liq. y a término	73,1	274,5	365,8	158,2	681,8
Otras	3.186,5	4.105,5	6.455,6	8.571,9	4.909,9
Obligaciones Diversas	**1.211,9**	**1.698,4**	**2.568,3**	**2.648,1**	**2.392,0**
Previsiones	**126,1**	**130,4**	**215,1**	**217,0**	**200,1**
Partidas Pendientes de Imputación	**2,8**	**3,7**	**7,0**	**5,8**	**10,5**
Obligaciones Subordinadas	**981,1**	**1.287,3**	**1.483,5**	**1.517,0**	**1.957,6**
P A T R I M O N I O N E T O	**8.627,4**	**11.491,8**	**14.621,3**	**15.231,6**	**15.876,1**
Capital, Aportes y Reservas	**6.112,0**	**7.906,9**	**10.752,7**	**10.742,6**	**10.742,6**
Resultados no asignados	**2.515,4**	**3.584,9**	**3.868,5**	**4.489,0**	**5.133,5**
R E S U L T A D O S A C U M U L A D O S	**2.443,6**	**3.479,5**	**3.753,6**	**4.363,9**	**5.008,4**
Ingresos financieros	**8.854,9**	**13.514,6**	**14.521,2**	**16.418,8**	**18.017,2**
Por Intereses	7.552,5	12.042,5	13.260,8	14.887,0	16.496,2
Otros Ingresos Financieros	1.302,4	1.472,1	1.260,4	1.531,8	1.521,0
Egresos financieros	**-3.723,6**	**-6.266,2**	**-6.443,9**	**-7.235,9**	**-8.090,8**
Por Intereses	-3.012,8	-4.986,9	-5.114,3	-5.737,2	-6.444,5
Otros Egresos Financieros	-710,8	-1.279,3	-1.329,6	-1.498,7	-1.646,3
Cargo por incobrabilidad	**-500,9**	**-605,2**	**-597,4**	**-675,0**	**-787,5**
Ingresos por servicios	**3.181,8**	**4.301,3**	**4.511,3**	**5.024,4**	**5.611,9**
Egresos por servicios	**-847,3**	**-1.128,0**	**-1.263,6**	**-1.428,6**	**-1.586,8**
Gastos de administración	**-3.673,5**	**-5.022,9**	**-5.416,3**	**-5.961,7**	**-6.578,0**
Créditos recuperados	**74,2**	**95,5**	**95,5**	**114,3**	**125,0**
Otros	**291,0**	**375,4**	**251,8**	**302,6**	**504,5**
Impuesto a las ganancias	**-1.213,0**	**-1.785,0**	**-1.905,0**	**-2.195,0**	**-2.207,0**
C U E N T A S D E O R D E N					
Créditos irrecuperables en Cuentas de Orden	**1.197,5**	**1.305,2**	**1.646,5**	**1.420,4**	**1.532,2**
Contingentes acreedoras	**11.669,0**	**12.956,2**	**17.680,5**	**17.022,5**	**18.864,8**
De Control acreedoras	**40.341,9**	**75.035,1**	**197.219,5**	**197.259,1**	**207.005,6**
De Derivados acreedoras	**5.083,3**	**5.125,0**	**3.892,5**	**5.377,2**	**6.703,0**
De Actividad fiduciaria acreedoras	---	---	---	---	---
Contingentes deudoras	**11.669,0**	**12.956,2**	**17.680,5**	**17.022,5**	**18.864,8**
De Control deudoras	**39.144,5**	**73.729,9**	**195.573,0**	**195.838,7**	**205.473,3**
De Derivados deudoras	**5.083,3**	**5.125,0**	**3.892,5**	**5.377,2**	**6.703,0**
De Actividad fiduciaria deudoras	---	---	---	---	---
Importe a netear de operac. y pases, a término y contado a liq.	**684,8**	**472,5**	**2.607,0**	**3.606,8**	**162,2**

INF.AUD.:(1) Favor.s/salvedades - (2) Favor.c/salv.det.valuación

INDICADORES

	Dic-2013	Dic-2014	Oct-2015	Nov-2015	Dic-2015	G.Instit.	10 Primeros	Sistema
1 - CAPITAL (%)								
C1 - Apalancamiento (en veces)	5,17	4,90	4,97	5,01	5,00	6,71	7,22	7,00
C2 - Pérdida Potencial de Cartera en Situación 2 a 6 (%)	1,40	1,14	0,08	0,66	-0,05	1,10	-0,51	0,94
C3 - Pérdida Potencial de Cartera en Situación 3 a 6 (%)	-3,66	-2,45	-2,55	-2,76	-2,98	-3,06	-4,61	-3,21
2 - ACTIVOS (%)								
A9 - Total Cartera Irregular / Total Financiaciones (%)	1,71	1,96	1,58	1,48	1,51	1,69	1,13	1,42
A11 - Cartera Irregular Sector Privado (%)	1,76	2,00	1,60	1,50	1,54	1,73	1,16	1,57
A12 - Participación Cartera Comercial Sector Privado (%)	46,96	43,21	42,78	42,78	41,76	52,54	58,21	61,87
A13 - Participación Cartera Consumo Sector Privado (%)	53,19	56,88	57,36	57,43	58,46	47,61	42,20	39,75
A14 - Previsiones sobre Cartera Irregular Total (%)	146,93	132,89	140,88	146,93	150,18	137,50	179,29	148,22
A16 - Cartera Irregular Consumo Sector Privado (%)	1,87	1,94	1,43	1,38	1,36	2,40	1,78	2,30
A17 - Cartera Irregular Comercial Sector Privado (%)	1,64	2,06	1,82	1,65	1,77	1,12	0,70	1,07
A21 - Posición de Previsiones Mínimas (%)	46,50	45,36	35,61	34,34	34,38	27,87	34,42	33,17
AG3 - Importancia de cartera vencida del Sector Privado (%)	0,69	0,91	0,71	0,68	0,68	1,03	0,83	1,09
AG29 - Disponibilidades / Activo Neteado (%)	21,11	19,38	12,90	12,68	17,97	18,89	21,63	19,11
3 - EFICIENCIA								
E1 - Absorción de Gastos de Ad. con Volúmen de Negocio (%)	4,94	5,71	5,56	5,40	5,29	5,93	5,25	5,05
E2 - Margen de rentabilidad operat./Gastos de Estructura (%)	89,60	95,44	90,74	97,31	100,12	50,21	65,09	73,89
E4 - Depósitos por Empleado (en millones de pesos)	4,89	6,06	7,89	8,22	8,50	10,24	12,21	12,46
E5 - Financiaciones por Empleado (en millones de pesos)	4,59	5,07	6,71	7,14	7,22	7,45	9,16	8,30
4 - RENTABILIDAD (%)								
R1 - Rendimiento Anual del Patrimonio (ROE) (%)	35,34	35,36	34,41	37,05	39,69	34,01	33,46	33,73
R2 - Rendimiento Ordinario del Patrimonio (%)	47,60	48,71	48,17	51,70	52,19	35,29	42,50	44,82
R8 - Tasa Implicita Préstamos Totales (%)	23,22	27,99	28,19	28,16	28,20	27,20	24,73	24,20
R9 - Tasa Implicita Depósitos Totales (%)	8,00	10,78	10,61	10,70	10,88	10,89	9,90	8,93
R17 - Gastos en Personal / Gastos de Administración (%)	56,95	56,20	58,64	58,54	57,92	53,55	52,08	58,93
RG1 - Retorno sobre Activos (ROA) (%)	5,10	5,61	5,51	5,89	6,27	4,38	4,26	4,24
RG2 - Ingresos Financieros Netos / Activo Neteado (%)	10,72	11,68	12,02	12,53	12,43	10,45	10,47	10,76
RG3 - Cargos por Incobrabilidad / Activo Neteado (%)	1,05	0,98	0,83	0,86	0,99	1,02	0,95	0,85
RG4 - Ingresos Netos por Servicios / Activo Neteado (%)	4,88	5,11	5,03	4,98	5,04	4,16	4,19	3,34
RG5 - Gastos de Administración / Activo Neteado (%)	7,67	8,10	8,50	8,44	8,24	9,05	8,31	7,62
RG15 - Retorno / Activos (ROA) antes del Imp. De Gcias. (%)	7,64	8,48	8,19	8,78	9,03	5,95	6,17	6,30
5 - LIQUIDEZ (%)								
L1 - Liquidez Total con Posición de Call (%)	33,43	39,46	34,46	35,89	36,51	37,76	43,39	39,19
L8_II - Liquidez Total (%)	32,78	39,54	34,30	35,74	36,53	37,60	43,32	39,06
L9 - Liquidez Inmediata (Disp + Lebacs/ Nobacs x Pases) (%)	29,40	27,31	20,62	22,63	25,22	26,84	31,51	26,70

INFORMACIÓN ADICIONAL

	Dic-2013	Dic-2014	Jun-2015	Set-2015	Dic-2015
Cantidad de cuentas corrientes	586.108	639.099	657.534	679.272	706.484
Cantidad de cuentas de ahorro	2.079.096	2.180.635	2.394.462	2.492.155	2.519.503
Cantidad de operaciones a plazo fijo Individuos	172.112	182.271	214.029	223.647	226.099
Cantidad de operaciones a plazo fijo Empresas	6.405	6.369	6.955	7.222	7.248
Cantidad de operaciones por préstamos Individuos	2.349.171	2.465.041	2.517.744	2.577.462	2.579.513
Cantidad de operaciones por préstamos Empresas	50.062	48.967	50.541	50.506	52.547
Dotación de personal	7.840	7.893	7.907	7.899	7.908
Cantidad de titulares por tarjetas de crédito	1.374.862	1.304.112	1.382.971	1.426.528	1.494.685
Cantidad de tarjetas de crédito (plásticos)	2.298.483	2.119.155	2.240.663	2.339.140	2.443.184
Cantidad de cuentas con tarjetas de débito	1.961.494	2.058.136	2.228.944	2.317.630	2.300.846
Cantidad de tarjetas de débito	2.030.145	2.142.661	2.322.478	2.415.479	2.399.224
Cantidad de cheques librados por cuentacorrentistas	3.221.783	3.061.928	3.079.977	3.016.158	2.993.447
Monto pagado por cheques librados	49.724.397	63.810.709	70.412.639	73.285.878	75.441.142

PAGO DE REMUNERACIONES MEDIANTE ACREDITACIÓN BANCARIA

	Dic-2013	Dic-2014	Oct-2015	Nov-2015	Dic-2015
Cantidad de Cuentas	577.127	589.199	597.171	588.559	573.588
Cantidad de Empresas	12.763	13.227	13.415	13.214	13.910

ESTADO DE SITUACIÓN DE DEUDORES

	Dic-2013	Dic-2014	Oct-2015	Nov-2015	Dic-2015
TOTAL DE FINANCIACIONES Y GARANTIAS OTORGADAS	37.735,2	42.188,5	56.070,8	58.909,9	60.624,4
Sit.1: En situación normal	97,18%	97,10%	97,76%	97,66%	97,74%
Sit.2: Con seguimiento especial/Riesgo bajo	1,11%	0,94%	0,66%	0,86%	0,75%
Sit.3: Con problemas/Riesgo medio	0,61%	0,71%	0,47%	0,46%	0,46%
Sit.4: Con alto riesgo de insolvencia/Riesgo alto	0,92%	1,02%	0,83%	0,72%	0,74%
Sit.5: Irrecuperable	0,19%	0,23%	0,28%	0,29%	0,31%
Sit.6: Irrecuperable por disposición técnica	---	---	---	---	---
TOTAL GARANTIZADO - Garantías Preferidas A y B	16,11%	16,75%	17,62%	16,44%	17,57%
Sit.1: En situación normal	15,66%	16,13%	17,04%	15,89%	17,19%
Sit.2: Con seguimiento especial/Riesgo bajo	0,14%	0,12%	0,09%	0,09%	0,04%
Sit.3: Con problemas/Riesgo medio	0,05%	0,08%	0,09%	0,08%	0,08%
Sit.4: Con alto riesgo de insolvencia/Riesgo alto	0,21%	0,39%	0,29%	0,23%	0,25%
Sit.5: Irrecuperable	0,03%	0,02%	0,12%	0,15%	0,02%
Sit.6: Irrecuperable por disposición técnica	---	---	---	---	---
TOTAL DE GARANTIAS OTORGADAS	0,63%	0,79%	2,52%	1,63%	2,30%

COMPOSICIÓN DE CARTERA

	Dic-2013	Dic-2014	Oct-2015	Nov-2015	Dic-2015
CARTERA COMERCIAL					
Monto	16.052,7	15.594,8	21.091,1	22.086,4	22.108,8
% sobre Financiaciones	42,54%	36,96%	37,62%	37,49%	36,47%
Garantías otorgadas	0,62%	0,78%	2,51%	1,62%	2,29%
Total Garantizado - Garantías Preferidas A y B	10,85%	10,44%	12,52%	11,52%	12,77%
CARTERA DE CONSUMO O VIVIENDA					
Monto	19.508,8	23.534,3	31.704,1	33.344,5	34.844,9
% sobre Financiaciones	51,70%	55,78%	56,54%	56,60%	57,48%
Garantías otorgadas	---	---	---	---	---
Total Garantizado - Garantías Preferidas A y B	2,77%	2,77%	2,22%	2,14%	2,08%
CARTERA COMERCIAL ASIMILABLE A CONSUMO					
Monto	2.173,7	3.059,3	3.275,6	3.479,0	3.670,7
% sobre Financiaciones	5,76%	7,25%	5,84%	5,91%	6,05%
Garantías otorgadas	0,01%	0,01%	0,01%	0,01%	0,01%
Total Garantizado - Garantías Preferidas A y B	2,49%	3,54%	2,87%	2,78%	2,71%
Previsiones por riesgo de incobrabilidad constituídas	949,7	1.098,0	1.245,5	1.279,6	1.374,6

00254 - BANCO MARIVA S.A.
CUIT: 30-51642044-4
Casa Central - SARMIENTO 500 - CAPITAL FEDERAL - 011-4321-2200 - Fax: 4321-2222
Web: WWW.MARIVA.COM.AR - Mail: CONTACTOWEB@MARIVA.COM.AR
Responsable de at. al usuario de serv. financ.: CARLOS COSENTINO - Mail: cosentinoc@mariva.com.ar
Asociado a: ADEBA
Bancos Locales de Capital Nacional

NÓMINA DE DIRECTIVOS

PRESIDENTE	PARDO JOSE LUIS
VICEPRESIDENTE	FERNANDEZ JOSE MARIA
GERENTE GENERAL	FERNANDEZ JOSE MARIA
SINDICO TITULAR	ESPERON ALFREDO ANGEL
SINDICO TITULAR	MEIJOMIL JOSE MANUEL
SINDICO TITULAR	SUAREZ JULIO OSCAR



NÓMINA DE ACCIONISTAS

Apellido y Nombre/Razón Social	Capital	Votos
PARDO JOSE LUIS	67,44%	67,44%
FIRST OVERSEAS BANK LIMITED	6,81%	6,81%
PARDO JOSE LUIS	5,00%	5,00%
PARDO JUAN MARTIN	5,00%	5,00%
SHAKESPEAR DE JONES JOAN MURIEL	4,97%	4,97%
LAURIA PIGNATARO DE ATTADIA DOMINGA	3,00%	3,00%
TUBIO CARLOS JORGE	2,06%	2,06%
ACCIONISTAS AGRUPADOS (4)	5,72%	5,72%

AUDITORES EXTERNOS E INTERNOS

AUDITOR EXTERNO	VIDAN, GUSTAVO ARIEL	Desde: 01/01/2011	Estudio: PRICE WATERHOUSE & CO. S.R.L.
SOCIO RESP.	TRAMA, MARCELO ALEJANDRO		
AUDITOR INTERNO	PONTE, ADOLFO HERNAN		

LOCALIZACIÓN EN EL PAÍS DE:

	Filiales				Cajeros			Otras Dependencias		
	Hab.	Aut.	Solic.	Total	Hab.	Solic.	Total	Hab.	Solic.	Total
CAPITAL FEDERAL	2	0	0	2	0	0	0	0	0	0
TOTAL	**2**	**0**	**0**	**2**	**0**	**0**	**0**	**0**	**0**	**0**

EVOLUCIÓN DE ESTADOS CONTABLES (en millones) **MES DE CIERRE: Diciembre**

	Dic-2013 (2-3)	Dic-2014 (2-3)	Oct-2015	Nov-2015	Dic-2015 (1)
ACTIVO	1.835,7	1.898,4	4.083,3	3.187,0	2.711,1
Disponibilidades	104,1	143,7	285,9	229,1	259,3
Títulos Públicos y Privados	189,6	73,4	555,1	517,4	446,3
Préstamos	796,1	1.097,8	1.055,4	1.115,9	1.178,2
Sector Público no Financiero	10,1	7,3	4,3	4,0	20,2
Sector Financiero	19,8	11,6	29,6	31,2	30,5
Sector Privado no Financiero y Residentes en el Ext.	818,0	1.115,0	1.061,6	1.121,8	1.171,2
Adelantos	145,7	281,1	327,4	439,5	454,4
Doc a sola firma, descont. y comprados	382,5	491,5	331,8	265,3	297,4
Hipotecarios	---	---	---	---	---
Prendarios	90,5	114,4	145,3	149,1	144,9
Personales	0,3	0,2	0,3	0,4	0,4
Otros	159,2	180,3	212,7	221,7	221,7
Intereses y dif. cotiz. deveng. a cobrar	39,7	47,4	44,1	45,9	52,4
Previsiones	-51,8	-36,1	-40,1	-41,1	-43,7
Otros Cred.por Interm.Finan.	628,5	415,7	1.973,1	1.117,3	629,9
Montos a cobrar por ventas contado a liq. y a término	250,0	159,3	842,2	365,7	331,7
Otros	378,5	256,4	1.130,9	751,6	298,2
Bienes en Locación Financiera	---	---	---	---	---
Part. en otras Sociedades	63,1	101,1	119,4	124,2	136,7
En entidades financieras	0,1	0,1	0,1	0,1	0,1
Otras	63,0	101,0	119,3	124,1	136,6
Créditos Diversos	14,4	18,7	39,7	28,4	5,8
Bienes de Uso	20,3	22,1	23,5	23,3	23,1
Bienes Diversos	18,1	24,6	30,2	30,2	30,8
Bienes Intangibles	1,6	1,2	0,9	1,1	1,1
Filiales en el Exterior	---	---	---	---	---
Partidas Pend. de Imputación	---	---	---	---	---
PASIVO	1.659,0	1.631,3	3.761,3	2.849,2	2.369,3
Depósitos	964,2	1.054,0	1.751,1	1.724,2	1.588,1
Sector Público no financiero	295,1	231,7	172,0	218,1	147,7
Sector Financiero	---	---	---	---	---
Sector Privado no Financiero y Residentes en el Ext.	669,2	822,3	1.579,2	1.506,0	1.440,4
Cuentas corrientes	177,6	135,9	245,5	219,7	287,6
Caja de ahorros	204,6	178,3	233,3	246,1	449,5
Plazo fijo e inversiones a plazo	273,1	488,5	1.066,9	1.032,4	669,8
Otros	8,1	4,5	12,4	10,3	15,4
Intereses y dif. cotiz. deveng. a pagar	5,8	15,1	21,1	-2,5	18,2
Otras Oblig.por Intermed. Financ.	651,8	527,2	1.994,9	1.109,2	736,5
Obligaciones Negociables	51,3	102,8	107,1	102,5	105,3
Líneas de Créditos del Exterior	0,3	---	---	---	---
Montos a pagar por compras contado a liq. y a término	274,3	172,0	926,7	556,6	232,3
Otras	325,8	252,4	961,1	450,1	398,9
Obligaciones Diversas	43,0	50,0	15,2	15,9	44,6
Previsiones	---	---	---	---	---
Partidas Pendientes de Imputación	---	---	---	---	---
Obligaciones Subordinadas	---	---	---	---	---
PATRIMONIO NETO	176,7	267,1	322,0	337,8	341,9
Capital, Aportes y Reservas	127,3	176,4	262,1	262,1	262,1
Resultados no asignados	49,4	90,8	59,9	75,7	79,8
RESULTADOS ACUMULADOS	48,8	90,4	54,9	70,6	74,7
Ingresos financieros	272,5	443,7	345,7	399,7	465,8
Por Intereses	144,4	295,4	249,3	287,7	324,4
Otros Ingresos Financieros	128,1	148,3	96,4	111,9	141,4
Egresos financieros	-104,1	-208,0	-181,8	-202,4	-233,6
Por Intereses	-74,6	-149,7	-122,3	-135,4	-150,6
Otros Egresos Financieros	-29,5	-58,3	-59,5	-67,0	-83,0
Cargo por incobrabilidad	-38,5	-55,5	-27,8	-30,2	-33,4
Ingresos por servicios	15,6	21,4	24,0	26,7	30,0
Egresos por servicios	-6,1	-7,8	-9,3	-10,8	-12,1
Gastos de administración	-110,4	-154,3	-141,1	-158,1	-195,8
Créditos recuperados	1,2	2,1	23,5	24,1	24,2
Otros	39,8	80,2	37,6	43,7	56,9
Impuesto a las ganancias	-21,3	-31,4	-16,0	-22,0	-27,4
CUENTAS DE ORDEN					
Créditos irrecuperables en Cuentas de Orden	14,5	43,5	21,3	21,2	21,1
Contingentes acreedoras	1.085,5	1.670,3	1.935,6	1.971,8	2.069,5
De Control acreedoras	1.778,9	2.921,7	3.860,9	4.539,3	4.591,3
De Derivados acreedoras	1.086,8	740,5	1.834,7	1.886,0	2.493,3
De Actividad fiduciaria acreedoras	---	---	---	---	---
Contingentes deudoras	1.085,5	1.670,3	1.935,6	1.971,8	2.069,5
De Control deudoras	1.764,4	2.878,3	3.839,6	4.518,1	4.570,2
De Derivados deudoras	1.086,8	740,5	1.834,7	1.886,0	2.493,3
De Actividad fiduciaria deudoras	---	---	---	---	---
Importe a netear de operac. y pases, a término y contado a liq.	519,2	312,4	1.758,9	911,9	395,7

INF.AUD.:(1) Favor.s/salvedades - (2) Favor.c/salv.det.valuación - (3) Favor.c/salv.det.de exposic.

INDICADORES

	Dic-2013	Dic-2014	Oct-2015	Nov-2015	Dic-2015	G.Instit.	10 Primeros	Sistema
1 - CAPITAL (%)								
C1 - Apalancamiento (en veces)	6,45	4,94	6,22	5,74	5,77	6,71	7,22	7,00
C2 - Pérdida Potencial de Cartera en Situación 2 a 6 (%)	15,62	10,78	9,00	10,01	10,46	1,10	-0,51	0,94
C3 - Pérdida Potencial de Cartera en Situación 3 a 6 (%)	5,35	2,86	2,66	1,95	3,77	-3,06	-4,61	-3,21
2 - ACTIVOS (%)								
A9 - Total Cartera Irregular / Total Financiaciones (%)	7,03	3,73	4,31	3,90	4,37	1,69	1,13	1,42
A11 - Cartera Irregular Sector Privado (%)	7,31	3,81	4,47	4,06	4,57	1,73	1,16	1,57
A12 - Participación Cartera Comercial Sector Privado (%)	93,71	95,53	94,78	95,62	94,83	52,54	58,21	61,87
A13 - Participación Cartera Consumo Sector Privado (%)	6,47	4,82	5,83	5,37	5,63	47,61	42,20	39,75
A14 - Previsiones sobre Cartera Irregular Total (%)	84,68	82,68	82,48	86,28	77,37	137,50	179,29	148,22
A16 - Cartera Irregular Consumo Sector Privado (%)	30,99	44,57	30,21	28,86	29,34	2,40	1,78	2,30
A17 - Cartera Irregular Comercial Sector Privado (%)	5,66	1,74	2,86	2,62	3,08	1,12	0,70	1,07
A21 - Posición de Previsiones Mínimas (%)	1,72	2,45	1,36	1,40	1,36	27,87	34,42	33,17
AG3 - Importancia de cartera vencida del Sector Privado (%)	5,85	2,47	3,21	3,02	2,99	1,03	0,83	1,09
AG29 - Disponibilidades / Activo Neteado (%)	7,91	9,06	12,30	10,07	11,20	18,89	21,63	19,11
3 - EFICIENCIA								
E1 - Absorción de Gastos de Ad. con Volúmen de Negocio (%)	6,26	7,26	6,77	6,79	7,16	5,93	5,25	5,05
E2 - Margen de rentabilidad operat./Gastos de Estructura (%)	26,41	25,63	-6,73	-2,23	10,70	50,21	65,09	73,89
E4 - Depósitos por Empleado (en millones de pesos)	5,25	5,53	9,35	9,41	8,36	10,24	12,21	12,46
E5 - Financiaciones por Empleado (en millones de pesos)	4,44	5,78	5,74	6,07	6,26	7,45	9,16	8,30
4 - RENTABILIDAD (%)								
R1 - Rendimiento Anual del Patrimonio (ROE) (%)	35,84	38,00	12,14	17,23	26,62	34,01	33,46	33,73
R2 - Rendimiento Ordinario del Patrimonio (%)	21,39	16,61	-4,49	-1,53	7,46	35,29	42,50	44,82
R8 - Tasa Implicita Préstamos Totales (%)	23,06	29,88	29,66	29,73	29,99	27,20	24,73	24,20
R9 - Tasa Implicita Depósitos Totales (%)	6,84	9,80	7,64	7,58	7,43	10,89	9,90	8,93
R17 - Gastos en Personal / Gastos de Administración (%)	59,74	62,69	65,23	65,10	65,09	53,55	52,08	58,93
RG1 - Retorno sobre Activos (ROA) (%)	4,30	5,23	1,69	2,37	3,56	4,38	4,26	4,24
RG2 - Ingresos Financieros Netos / Activo Neteado (%)	14,84	13,64	9,47	10,07	11,08	10,45	10,47	10,76
RG3 - Cargos por Incobrabilidad / Activo Neteado (%)	3,39	3,21	1,66	1,68	1,59	1,02	0,95	0,85
RG4 - Ingresos Netos por Servicios / Activo Neteado (%)	0,84	0,79	0,86	0,84	0,85	4,16	4,19	3,34
RG5 - Gastos de Administración / Activo Neteado (%)	9,72	8,93	9,29	9,44	9,34	9,05	8,31	7,62
RG15 - Retorno / Activos (ROA) antes del Imp. De Gcias. (%)	6,18	7,05	2,45	3,29	4,96	5,95	6,17	6,30
5 - LIQUIDEZ (%)								
L1 - Liquidez Total con Posición de Call (%)	25,71	19,32	45,74	41,90	29,97	37,76	43,39	39,19
L8_II - Liquidez Total (%)	26,45	19,57	47,51	42,80	29,03	37,60	43,32	39,06
L9 - Liquidez Inmediata (Disp + Lebacs/ Nobacs x Pases) (%)	10,80	13,64	23,01	13,29	16,33	26,84	31,51	26,70

INFORMACIÓN ADICIONAL

	Dic-2013	Dic-2014	Jun-2015	Set-2015	Dic-2015
Cantidad de cuentas corrientes	317	361	362	371	396
Cantidad de cuentas de ahorro	1.155	1.175	1.192	1.204	1.236
Cantidad de operaciones a plazo fijo Individuos	79	263	343	351	383
Cantidad de operaciones a plazo fijo Empresas	59	70	59	57	72
Cantidad de operaciones por préstamos Individuos	816	675	640	564	557
Cantidad de operaciones por préstamos Empresas	4.050	3.682	3.052	3.313	1.838
Dotación de personal	182	187	186	183	187
Cantidad de titulares por tarjetas de crédito	---	---	---	---	---
Cantidad de tarjetas de crédito (plásticos)	---	---	---	---	---
Cantidad de cuentas con tarjetas de débito	742	774	793	780	800
Cantidad de tarjetas de débito	897	927	955	940	965
Cantidad de cheques librados por cuentacorrentistas	12.354	12.941	11.870	11.075	9.381
Monto pagado por cheques librados	772.554	976.376	1.096.333	1.056.011	856.832

PAGO DE REMUNERACIONES MEDIANTE ACREDITACIÓN BANCARIA

	Dic-2013	Dic-2014	Oct-2015	Nov-2015	Dic-2015
Cantidad de Cuentas	449	437	410	412	412
Cantidad de Empresas	12	12	11	11	11

ESTADO DE SITUACIÓN DE DEUDORES

	Dic-2013	Dic-2014	Oct-2015	Nov-2015	Dic-2015
TOTAL DE FINANCIACIONES Y GARANTIAS OTORGADAS	869,5	1.175,7	1.132,8	1.225,5	1.299,2
Sit.1: En situación normal	90,90%	94,47%	93,90%	93,88%	93,88%
Sit.2: Con seguimiento especial/Riesgo bajo	2,07%	1,79%	1,79%	2,21%	1,75%
Sit.3: Con problemas/Riesgo medio	1,45%	0,86%	1,09%	0,86%	1,54%
Sit.4: Con alto riesgo de insolvencia/Riesgo alto	1,12%	1,16%	0,95%	0,88%	0,77%
Sit.5: Irrecuperable	4,46%	1,71%	2,27%	2,16%	2,07%
Sit.6: Irrecuperable por disposición técnica	---	---	---	---	---
TOTAL GARANTIZADO - Garantías Preferidas A y B	18,34%	19,66%	20,11%	17,98%	15,32%
Sit.1: En situación normal	13,92%	16,12%	16,81%	14,47%	12,06%
Sit.2: Con seguimiento especial/Riesgo bajo	1,49%	1,15%	0,92%	1,31%	0,89%
Sit.3: Con problemas/Riesgo medio	1,10%	0,78%	0,68%	0,57%	0,95%
Sit.4: Con alto riesgo de insolvencia/Riesgo alto	1,02%	0,72%	0,68%	0,63%	0,49%
Sit.5: Irrecuperable	0,81%	0,88%	1,03%	1,01%	0,93%
Sit.6: Irrecuperable por disposición técnica	---	---	---	---	---
TOTAL DE GARANTIAS OTORGADAS	2,33%	2,19%	1,93%	4,09%	4,42%

COMPOSICIÓN DE CARTERA

	Dic-2013	Dic-2014	Oct-2015	Nov-2015	Dic-2015
CARTERA COMERCIAL					
Monto	749,4	1.018,3	971,8	1.072,3	1.135,8
% sobre Financiaciones	86,19%	86,61%	85,79%	87,50%	87,42%
Garantías otorgadas	2,29%	2,16%	1,90%	4,04%	4,38%
Total Garantizado - Garantías Preferidas A y B	10,69%	12,73%	12,48%	10,68%	8,67%
CARTERA DE CONSUMO O VIVIENDA					
Monto	54,1	55,6	63,7	63,2	69,9
% sobre Financiaciones	6,23%	4,72%	5,62%	5,16%	5,38%
Garantías otorgadas	0,03%	0,02%	0,03%	0,05%	0,04%
Total Garantizado - Garantías Preferidas A y B	4,31%	3,11%	3,67%	3,55%	3,31%
CARTERA COMERCIAL ASIMILABLE A CONSUMO					
Monto	65,9	101,9	97,3	90,0	93,5
% sobre Financiaciones	7,58%	8,67%	8,59%	7,34%	7,20%
Garantías otorgadas	---	0,01%	---	---	---
Total Garantizado - Garantías Preferidas A y B	3,33%	3,82%	3,97%	3,74%	3,33%
Previsiones por riesgo de incobrabilidad constituídas	51,8	36,3	40,3	41,3	43,9

00341 - BANCO MASVENTAS S.A.
CUIT: 30-54061826-3
Casa Central - ESPAÐA 610 - SALTA - SALTA - 0387-4268200 - Fax: 4310914
Web: WWW.BANCOMASVENTAS.COM.AR - Mail: MASVENTAS@BANCOMASVENTAS.COM.AR
Responsable de at. al usuario de serv. financ.: GLORIA BEATRIZ ARANCIBIA - Mail: garancibia@bancomasventas.com.ar
Asociado a: ABE
Bancos Locales de Capital Nacional

BMV | Banco Masventas

NÓMINA DE DIRECTIVOS

PRESIDENTE	AGUDIN JOSE NICOLAS
VICEPRESIDENTE	VALLEJOS VICTOR MARCIAL
GERENTE GENERAL	AGUDIN JOSE NICOLAS
SINDICO TITULAR	GARCIA CAINZO MARTIN
SINDICO TITULAR	LOPEZ SANABRIA CARLOS ALBERTO
SINDICO TITULAR	LOUTAYF ARNEDO RICARDO DANIEL



NÓMINA DE ACCIONISTAS

Apellido y Nombre/Razón Social	Capital	Votos
DAKAK JOSE HUMBERTO	20,38%	20,38%
DAKAK CARLOS EDMUNDO	20,10%	20,10%
DAKAK GUSTAVO ADOLFO	19,84%	19,84%
DAKAK ALEJANDRO MARCELO	19,84%	19,84%
DAKAK SERGIO GUILLERMO	19,84%	19,84%

AUDITORES EXTERNOS E INTERNOS

AUDITOR EXTERNO	REZAVAL, GUILLERMO IGNACIO	Desde: 01/07/2014	Estudio: BECHER & ASOCIADOS S.R.L.
SOCIO RESP.	REZAVAL, GUILLERMO IGNACIO		

LOCALIZACIÓN EN EL PAÍS DE:

	Filiales				Cajeros			Otras Dependencias		
	Hab.	Aut.	Solic.	Total	Hab.	Solic.	Total	Hab.	Solic.	Total
JUJUY	1	0	0	1	3	0	3	0	0	0
SALTA	1	0	0	1	16	0	16	0	0	0
TOTAL	**2**	**0**	**0**	**2**	**19**	**0**	**19**	**0**	**0**	**0**

EVOLUCIÓN DE ESTADOS CONTABLES (en millones) **MES DE CIERRE: Junio**

	Jun-2014 (5)	Jun-2015 (2)	Oct-2015	Nov-2015	Dic-2015 (2)
A C T I V O	**288,7**	**447,4**	**501,0**	**514,3**	**509,6**
Disponibilidades	**39,4**	**48,3**	**57,5**	**75,2**	**38,9**
Títulos Públicos y Privados	---	**45,6**	**28,7**	**0,1**	**10,0**
Préstamos	**217,7**	**299,4**	**356,1**	**365,9**	**376,9**
Sector Público no Financiero	---	---	---	---	---
Sector Financiero	8,0	6,0	15,0	13,0	10,0
Sector Privado no Financiero y Residentes en el Ext.	219,0	306,7	355,2	367,3	382,4
Adelantos	63,7	93,2	104,8	109,5	116,1
Doc a sola firma, descont. y comprados	54,5	85,5	105,7	108,9	106,1
Hipotecarios	26,0	26,3	29,3	28,9	33,9
Prendarios	2,5	5,3	5,4	5,5	8,6
Personales	39,0	49,6	57,3	58,5	59,2
Otros	25,7	36,4	40,7	44,0	45,5
Intereses y dif. cotiz. deveng. a cobrar	7,9	10,2	11,8	12,2	13,0
Previsiones	-9,4	-13,3	-14,1	-14,5	-15,5
Otros Cred.por Interm.Finan.	**4,4**	**6,3**	**6,8**	**24,2**	**31,9**
Montos a cobrar por ventas contado a liq. y a término	---	---	---	---	---
Otros	4,4	6,3	6,8	24,2	31,9
Bienes en Locación Financiera	---	---	---	---	---
Part. en otras Sociedades	**0,1**	**17,1**	**17,1**	**17,1**	**17,1**
En entidades financieras	---	---	---	---	---
Otras	0,1	17,1	17,1	17,1	17,1
Créditos Diversos	**5,0**	**11,4**	**12,2**	**12,4**	**15,5**
Bienes de Uso	**15,5**	**16,6**	**16,5**	**13,7**	**13,5**
Bienes Diversos	**4,3**	**0,8**	**3,8**	**3,8**	**3,7**
Bienes Intangibles	**1,6**	**1,2**	**1,3**	**1,0**	**1,0**
Filiales en el Exterior	---	---	---	---	---
Partidas Pend. de Imputación	**0,6**	**0,7**	**1,0**	**1,0**	**1,1**
P A S I V O	**255,3**	**398,6**	**451,3**	**468,2**	**463,2**
Depósitos	**241,8**	**378,9**	**433,0**	**448,1**	**447,2**
Sector Público no financiero	0,2	---	0,1	0,3	0,1
Sector Financiero	---	---	---	---	---
Sector Privado no Financiero y Residentes en el Ext.	241,6	378,9	432,9	447,8	447,1
Cuentas corrientes	18,4	37,5	58,0	60,2	47,0
Caja de ahorros	26,6	41,1	40,4	38,7	44,8
Plazo fijo e inversiones a plazo	186,6	288,2	321,2	325,5	336,3
Otros	6,5	7,1	6,8	16,9	12,3
Intereses y dif. cotiz. deveng. a pagar	3,6	5,0	6,5	6,6	6,8
Otras Oblig.por Intermed. Financ.	**4,6**	**7,7**	**8,1**	**9,3**	**8,1**
Obligaciones Negociables	---	---	---	---	---
Líneas de Créditos del Exterior	---	---	---	---	---
Montos a pagar por compras contado a liq. y a término	---	---	---	---	---
Otras	4,6	7,7	8,1	9,3	8,1
Obligaciones Diversas	**7,5**	**11,5**	**9,9**	**10,1**	**7,7**
Previsiones	**0,6**	---	---	---	---
Partidas Pendientes de Imputación	**0,8**	**0,5**	**0,3**	**0,8**	**0,2**
Obligaciones Subordinadas	---	---	---	---	---
P A T R I M O N I O N E T O	**33,3**	**48,8**	**49,7**	**46,1**	**46,4**
Capital, Aportes y Reservas	**26,2**	**33,3**	**33,3**	**43,4**	**43,4**
Resultados no asignados	**7,1**	**15,5**	**16,4**	**2,6**	**3,0**
R E S U L T A D O S A C U M U L A D O S	**5,2**	**15,1**	**0,9**	**0,4**	**0,7**
Ingresos financieros	**69,3**	**93,8**	**42,4**	**53,6**	**66,3**
Por Intereses	64,2	91,6	41,0	51,6	62,8
Otros Ingresos Financieros	5,1	2,2	1,3	2,0	3,5
Egresos financieros	**-32,8**	**-56,7**	**-27,3**	**-34,9**	**-43,0**
Por Intereses	-28,1	-48,9	-23,8	-30,4	-37,6
Otros Egresos Financieros	-4,8	-7,7	-3,6	-4,5	-5,5
Cargo por incobrabilidad	**-7,8**	**-8,4**	**-2,8**	**-4,0**	**-5,1**
Ingresos por servicios	**29,2**	**39,6**	**16,1**	**20,1**	**25,1**
Egresos por servicios	**-7,4**	**-11,7**	**-4,8**	**-6,3**	**-7,9**
Gastos de administración	**-43,6**	**-65,7**	**-23,9**	**-31,0**	**-37,5**
Créditos recuperados	**1,6**	**2,9**	**1,0**	**1,9**	**2,1**
Otros	**-0,4**	**22,0**	**0,8**	**1,2**	**1,2**
Impuesto a las ganancias	**-2,8**	**-0,9**	**-0,5**	**-0,2**	**-0,4**
C U E N T A S D E O R D E N					
Créditos irrecuperables en Cuentas de Orden	**22,4**	**24,3**	**25,5**	**25,1**	**25,3**
Contingentes acreedoras	**54,1**	**61,1**	**66,5**	**65,5**	**70,1**
De Control acreedoras	**69,7**	**83,8**	**96,2**	**97,0**	**100,4**
De Derivados acreedoras	---	---	---	---	---
De Actividad fiduciaria acreedoras	---	---	---	---	---
Contingentes deudoras	**54,1**	**61,1**	**66,5**	**65,5**	**70,1**
De Control deudoras	**47,3**	**59,5**	**70,7**	**71,9**	**75,1**
De Derivados deudoras	---	---	---	---	---
De Actividad fiduciaria deudoras	---	---	---	---	---
Importe a netear de operac. y pases, a término y contado a liq.	---	---	---	---	---

INF.AUD.:(2) Favor.c/salv.det.valuación - (5) Favor.c/salv.indet.incert.h.futuros

INDICADORES

	Jun-2014	Jun-2015	Oct-2015	Nov-2015	Dic-2015	G.Instit.	10 Primeros	Sistema
1 - CAPITAL (%)								
C1 - Apalancamiento (en veces)	7,66	8,17	9,08	10,17	9,98	6,71	7,22	7,00
C2 - Pérdida Potencial de Cartera en Situación 2 a 6 (%)	53,50	25,28	49,85	60,81	58,71	1,10	-0,51	0,94
C3 - Pérdida Potencial de Cartera en Situación 3 a 6 (%)	13,56	14,89	18,11	19,16	18,48	-3,06	-4,61	-3,21
2 - ACTIVOS (%)								
A9 - Total Cartera Irregular / Total Financiaciones (%)	6,09	6,57	6,24	6,15	6,14	1,69	1,13	1,42
A11 - Cartera Irregular Sector Privado (%)	6,32	6,70	6,51	6,37	6,31	1,73	1,16	1,57
A12 - Participación Cartera Comercial Sector Privado (%)	71,55	73,41	72,67	73,37	73,80	52,54	58,21	61,87
A13 - Participación Cartera Consumo Sector Privado (%)	28,45	26,59	27,33	26,63	26,20	47,61	42,20	39,75
A14 - Previsiones sobre Cartera Irregular Total (%)	68,91	65,57	62,07	63,15	65,22	137,50	179,29	148,22
A16 - Cartera Irregular Consumo Sector Privado (%)	7,92	7,17	5,74	5,81	6,13	2,40	1,78	2,30
A17 - Cartera Irregular Comercial Sector Privado (%)	5,68	6,53	6,80	6,57	6,37	1,12	0,70	1,07
A21 - Posición de Previsiones Mínimas (%)	1,65	2,08	1,01	2,80	3,27	27,87	34,42	33,17
AG3 - Importancia de cartera vencida del Sector Privado (%)	2,79	3,26	2,90	2,74	3,02	1,03	0,83	1,09
AG29 - Disponibilidades / Activo Neteado (%)	13,66	10,80	11,48	14,63	7,63	18,89	21,63	19,11
3 - EFICIENCIA								
E1 - Absorción de Gastos de Ad. con Volúmen de Negocio (%)	9,54	9,71	9,04	9,06	9,17	5,93	5,25	5,05
E2 - Margen de rentabilidad operat./Gastos de Estructura (%)	15,71	-13,59	-13,47	-15,70	-14,67	50,21	65,09	73,89
E4 - Depósitos por Empleado (en millones de pesos)	2,15	3,20	3,65	3,77	3,76	10,24	12,21	12,46
E5 - Financiaciones por Empleado (en millones de pesos)	1,97	2,58	3,06	3,15	3,24	7,45	9,16	8,30
4 - RENTABILIDAD (%)								
R1 - Rendimiento Anual del Patrimonio (ROE) (%)	17,16	41,59	36,26	33,75	33,67	34,01	33,46	33,73
R2 - Rendimiento Ordinario del Patrimonio (%)	22,44	-24,56	-23,12	-27,12	-25,35	35,29	42,50	44,82
R8 - Tasa Implicita Préstamos Totales (%)	32,08	34,55	34,14	34,07	34,11	27,20	24,73	24,20
R9 - Tasa Implicita Depósitos Totales (%)	12,30	16,44	17,39	17,52	17,74	10,89	9,90	8,93
R17 - Gastos en Personal / Gastos de Administración (%)	56,80	55,57	56,77	57,64	57,85	53,55	52,08	58,93
RG1 - Retorno sobre Activos (ROA) (%)	1,91	4,22	3,59	3,31	3,28	4,38	4,26	4,24
RG2 - Ingresos Financieros Netos / Activo Neteado (%)	13,28	10,38	9,42	9,33	9,48	10,45	10,47	10,76
RG3 - Cargos por Incobrabilidad / Activo Neteado (%)	2,85	2,34	1,95	2,06	2,07	1,02	0,95	0,85
RG4 - Ingresos Netos por Servicios / Activo Neteado (%)	7,95	7,82	7,23	7,01	6,95	4,16	4,19	3,34
RG5 - Gastos de Administración / Activo Neteado (%)	15,88	18,35	16,99	16,95	16,83	9,05	8,31	7,62
RG15 - Retorno / Activos (ROA) antes del Imp. De Gcias. (%)	2,94	4,49	3,80	3,43	3,43	5,95	6,17	6,30
5 - LIQUIDEZ (%)								
L1 - Liquidez Total con Posición de Call (%)	19,63	26,35	23,36	19,69	13,15	37,76	43,39	39,19
L8_II - Liquidez Total (%)	16,32	24,77	19,90	16,79	10,92	37,60	43,32	39,06
L9 - Liquidez Inmediata (Disp + Lebacs/ Nobacs x Pases) (%)	16,31	12,75	13,29	16,79	8,70	26,84	31,51	26,70

INFORMACIÓN ADICIONAL

	Jun-2013	Jun-2014	Jun-2015	Set-2015	Dic-2015
Cantidad de cuentas corrientes	299	293	312	338	348
Cantidad de cuentas de ahorro	6.925	6.520	7.018	6.832	6.838
Cantidad de operaciones a plazo fijo Individuos	6.591	6.263	6.314	6.667	6.659
Cantidad de operaciones a plazo fijo Empresas	42	52	57	57	58
Cantidad de operaciones por préstamos Individuos	8.137	8.461	7.137	7.015	6.992
Cantidad de operaciones por préstamos Empresas	310	347	309	301	333
Dotación de personal	109	111	117	117	118
Cantidad de titulares por tarjetas de crédito	4.569	4.219	4.661	4.691	4.914
Cantidad de tarjetas de crédito (plásticos)	5.282	4.936	5.387	5.469	5.704
Cantidad de cuentas con tarjetas de débito	7.510	7.071	8.202	8.096	8.019
Cantidad de tarjetas de débito	7.510	7.071	8.202	8.096	8.019
Cantidad de cheques librados por cuentacorrentistas	264.376	333.110	401.936	421.687	442.990
Monto pagado por cheques librados	2.153.526	3.009.439	4.090.396	4.447.652	4.879.215

PAGO DE REMUNERACIONES MEDIANTE ACREDITACIÓN BANCARIA

	Jun-2014	Jun-2015	Oct-2015	Nov-2015	Dic-2015
Cantidad de Cuentas	3.123	3.279	3.182	3.081	3.129
Cantidad de Empresas	109	118	120	117	118

ESTADO DE SITUACIÓN DE DEUDORES

	Jun-2014	Jun-2015	Oct-2015	Nov-2015	Dic-2015
TOTAL DE FINANCIACIONES Y GARANTIAS OTORGADAS	227,5	313,0	370,5	380,8	392,8
Sit.1: En situación normal	88,33%	91,85%	89,61%	88,93%	89,20%
Sit.2: Con seguimiento especial/Riesgo bajo	5,58%	1,58%	4,15%	4,93%	4,65%
Sit.3: Con problemas/Riesgo medio	2,65%	2,62%	3,10%	2,60%	2,18%
Sit.4: Con alto riesgo de insolvencia/Riesgo alto	1,70%	1,72%	1,57%	2,09%	2,55%
Sit.5: Irrecuperable	1,74%	2,24%	1,57%	1,46%	1,41%
Sit.6: Irrecuperable por disposición técnica	---	---	---	---	0,01%
TOTAL GARANTIZADO - Garantías Preferidas A y B	22,75%	18,18%	18,56%	17,80%	19,36%
Sit.1: En situación normal	18,66%	15,20%	14,63%	13,22%	14,92%
Sit.2: Con seguimiento especial/Riesgo bajo	1,73%	0,04%	0,69%	1,60%	1,50%
Sit.3: Con problemas/Riesgo medio	1,52%	1,76%	2,14%	1,40%	1,38%
Sit.4: Con alto riesgo de insolvencia/Riesgo alto	0,15%	---	0,13%	0,62%	0,64%
Sit.5: Irrecuperable	0,68%	1,18%	0,98%	0,95%	0,92%
Sit.6: Irrecuperable por disposición técnica	---	---	---	---	---
TOTAL DE GARANTIAS OTORGADAS	---	---	---	---	---

COMPOSICIÓN DE CARTERA

	Jun-2014	Jun-2015	Oct-2015	Nov-2015	Dic-2015
CARTERA COMERCIAL					
Monto	83,9	121,8	156,9	162,3	167,2
% sobre Financiaciones	36,88%	38,91%	42,33%	42,63%	42,56%
Garantías otorgadas	---	---	---	---	---
Total Garantizado - Garantías Preferidas A y B	14,97%	11,27%	12,40%	11,73%	13,75%
CARTERA DE CONSUMO O VIVIENDA					
Monto	62,4	81,6	97,2	97,9	100,3
% sobre Financiaciones	27,45%	26,08%	26,22%	25,72%	25,53%
Garantías otorgadas	---	---	---	---	---
Total Garantizado - Garantías Preferidas A y B	0,41%	0,44%	0,46%	0,36%	0,35%
CARTERA COMERCIAL ASIMILABLE A CONSUMO					
Monto	81,1	109,6	116,5	120,5	125,3
% sobre Financiaciones	35,67%	35,01%	31,44%	31,65%	31,91%
Garantías otorgadas	---	---	---	---	---
Total Garantizado - Garantías Preferidas A y B	7,38%	6,47%	5,71%	5,71%	5,25%
Previsiones por riesgo de incobrabilidad constituídas	9,6	13,5	14,4	14,8	15,7

00281 - BANCO MERIDIAN S.A.
CUIT: 30-53448749-1
Casa Central - TUCUMAN 821 - CAPITAL FEDERAL - 011-5436-8500
Web: WWW.BANCOMERIDIAN.COM.AR - Mail: INFO@BANCOMERIDIAN.COM.AR
Responsable de at. al usuario de serv. financ.: FEDERICO ARIEL LEDESMA - Mail: fledesma@bancomeridian.com.ar
Asociado a: ADEBA
Bancos Locales de Capital Nacional

NÓMINA DE DIRECTIVOS

PRESIDENTE	BERTERO JORGE ALBERTO
VICEPRESIDENTE	DI MARCO DANIEL OSVALDO
GERENTE GENERAL	PISTARELLI HUGO ALEJANDRO
SINDICO TITULAR	DAVIO CRISTINA PAULA
SINDICO TITULAR	GARIMBERTI RODOLFO GASTON
SINDICO TITULAR	DAVIO PATRICIA LAURA



NÓMINA DE ACCIONISTAS

Apellido y Nombre/Razón Social	Capital	Votos
GRUPO INVERSOR DORREGO SA	97,00%	97,00%
BERTERO JORGE ALBERTO	3,00%	3,00%

AUDITORES EXTERNOS E INTERNOS

AUDITOR EXTERNO	RECANATINI, DANIEL HORACIO	Desde: 01/01/2015	Estudio: DELOITTE & CO. S.A.
SOCIO RESP.	PRYCHODZKO, LIDIA BEATRIZ		
AUDITOR INTERNO	BERTERO JORGE ALBERTO		

LOCALIZACIÓN EN EL PAÍS DE:

	Filiales				Cajeros			Otras Dependencias		
	Hab.	Aut.	Solic.	Total	Hab.	Solic.	Total	Hab.	Solic.	Total
CAPITAL FEDERAL	1	0	0	1	1	0	1	0	0	0
SANTA FE	1	0	0	1	1	0	1	0	0	0
TOTAL	**2**	**0**	**0**	**2**	**2**	**0**	**2**	**0**	**0**	**0**

EVOLUCIÓN DE ESTADOS CONTABLES (en millones) — **MES DE CIERRE: Diciembre**

	Dic-2013 (5)	Dic-2014 (5)	Oct-2015	Nov-2015	Dic-2015 (1)
ACTIVO	481,3	561,4	858,8	822,6	836,0
Disponibilidades	147,5	114,5	160,7	173,3	138,1
Títulos Públicos y Privados	53,0	102,9	134,2	147,8	153,8
Préstamos	196,7	215,0	222,3	238,4	265,1
Sector Público no Financiero	---	---	---	---	---
Sector Financiero	0,5	9,0	13,1	8,7	33,3
Sector Privado no Financiero y Residentes en el Ext.	203,4	210,6	214,7	234,7	236,8
Adelantos	21,6	27,3	40,7	29,2	44,5
Doc a sola firma, descont. y comprados	84,3	82,7	71,3	89,7	94,4
Hipotecarios	5,6	7,6	6,6	8,7	10,2
Prendarios	12,7	6,1	5,5	5,3	5,5
Personales	---	---	---	---	---
Otros	74,1	78,5	84,2	95,3	76,3
Intereses y dif. cotiz. deveng. a cobrar	5,1	8,3	6,3	6,5	5,9
Previsiones	-7,2	-4,6	-5,6	-4,9	-5,0
Otros Cred.por Interm.Finan.	52,1	92,9	301,7	224,0	214,7
Montos a cobrar por ventas contado a liq. y a término	24,1	33,7	194,8	162,3	114,6
Otros	28,0	59,2	106,8	61,8	100,2
Bienes en Locación Financiera	---	---	---	---	---
Part. en otras Sociedades	0,4	0,8	0,8	0,8	26,2
En entidades financieras	---	---	---	---	---
Otras	0,4	0,8	0,8	0,8	26,1
Créditos Diversos	5,5	8,0	11,9	11,2	10,8
Bienes de Uso	25,1	25,8	25,7	25,5	25,5
Bienes Diversos	0,1	0,2	0,2	0,1	0,1
Bienes Intangibles	0,9	1,3	1,5	1,5	1,7
Filiales en el Exterior	---	---	---	---	---
Partidas Pend. de Imputación	---	---	---	---	---
PASIVO	441,9	499,6	783,2	743,9	743,7
Depósitos	352,4	358,2	391,9	437,3	468,9
Sector Público no financiero	---	---	---	---	---
Sector Financiero	---	---	---	---	---
Sector Privado no Financiero y Residentes en el Ext.	352,4	358,2	391,9	437,3	468,9
Cuentas corrientes	57,9	65,2	43,2	78,8	63,7
Caja de ahorros	40,8	21,0	23,9	13,1	32,9
Plazo fijo e inversiones a plazo	233,9	251,0	302,7	320,3	373,0
Otros	14,9	13,5	14,2	16,2	16,9
Intereses y dif. cotiz. deveng. a pagar	4,7	7,5	7,8	8,9	-17,6
Otras Oblig.por Intermed. Financ.	82,8	129,0	370,0	286,4	255,3
Obligaciones Negociables	---	---	---	---	---
Líneas de Créditos del Exterior	0,1	---	0,4	0,6	0,7
Montos a pagar por compras contado a liq. y a término	14,6	44,9	86,6	40,7	74,0
Otras	68,0	84,1	283,1	245,2	180,5
Obligaciones Diversas	6,5	12,1	20,7	19,5	19,0
Previsiones	0,2	0,2	0,6	0,6	0,6
Partidas Pendientes de Imputación	---	---	---	---	---
Obligaciones Subordinadas	---	---	---	---	---
PATRIMONIO NETO	39,5	61,9	75,7	78,7	92,3
Capital, Aportes y Reservas	56,0	50,0	52,4	52,4	52,4
Resultados no asignados	-16,5	11,9	23,3	26,3	39,9
RESULTADOS ACUMULADOS	-6,7	22,4	13,8	16,8	30,4
Ingresos financieros	75,8	142,4	141,9	157,5	182,9
Por Intereses	36,7	70,5	67,4	73,3	80,3
Otros Ingresos Financieros	39,1	72,0	74,5	84,2	102,6
Egresos financieros	-32,0	-58,9	-59,1	-65,2	-72,4
Por Intereses	-25,0	-45,4	-45,8	-50,6	-56,1
Otros Egresos Financieros	-6,9	-13,5	-13,3	-14,5	-16,3
Cargo por incobrabilidad	-3,2	-7,7	-2,7	-3,0	-3,1
Ingresos por servicios	23,6	32,9	24,3	26,9	29,6
Egresos por servicios	-6,3	-11,1	-9,7	-10,9	-12,0
Gastos de administración	-54,5	-71,4	-75,6	-83,3	-95,5
Créditos recuperados	0,4	0,2	---	---	0,1
Otros	-10,5	1,3	3,8	3,8	4,2
Impuesto a las ganancias	---	-5,2	-9,0	-9,0	-3,2
CUENTAS DE ORDEN					
Créditos irrecuperables en Cuentas de Orden	4,1	10,4	11,5	12,5	14,8
Contingentes acreedoras	70,7	73,9	80,4	86,3	96,3
De Control acreedoras	113,8	125,9	146,2	333,6	894,4
De Derivados acreedoras	27,8	5,9	129,6	---	---
De Actividad fiduciaria acreedoras	---	---	---	---	---
Contingentes deudoras	70,7	73,9	80,4	86,3	96,3
De Control deudoras	109,7	115,5	134,8	321,1	879,6
De Derivados deudoras	27,8	5,9	129,6	---	---
De Actividad fiduciaria deudoras	---	---	---	---	---
Importe a netear de operac. y pases, a término y contado a liq.	36,9	78,3	281,3	202,9	188,4

INF.AUD.:(1) Favor.s/salvedades - (5) Favor.c/salv.indet.incert.h.futuros

INDICADORES

	Dic-2013	Dic-2014	Oct-2015	Nov-2015	Dic-2015	G.Instit.	10 Primeros	Sistema
1 - CAPITAL (%)								
C1 - Apalancamiento (en veces)	10,26	6,81	6,63	6,87	6,02	6,71	7,22	7,00
C2 - Pérdida Potencial de Cartera en Situación 2 a 6 (%)	18,74	2,78	1,62	2,04	2,02	1,10	-0,51	0,94
C3 - Pérdida Potencial de Cartera en Situación 3 a 6 (%)	4,92	1,62	0,20	-0,33	0,86	-3,06	-4,61	-3,21
2 - ACTIVOS (%)								
A9 - Total Cartera Irregular / Total Financiaciones (%)	4,02	2,32	2,39	1,83	2,39	1,69	1,13	1,42
A11 - Cartera Irregular Sector Privado (%)	4,08	2,44	2,56	1,92	2,56	1,73	1,16	1,57
A12 - Participación Cartera Comercial Sector Privado (%)	95,53	97,77	96,49	96,96	96,49	52,54	58,21	61,87
A13 - Participación Cartera Consumo Sector Privado (%)	5,77	3,67	4,81	4,22	4,81	47,61	42,20	39,75
A14 - Previsiones sobre Cartera Irregular Total (%)	79,27	82,73	97,46	105,31	86,88	137,50	179,29	148,22
A16 - Cartera Irregular Consumo Sector Privado (%)	2,75	1,43	2,38	2,44	2,38	2,40	1,78	2,30
A17 - Cartera Irregular Comercial Sector Privado (%)	4,10	2,44	2,53	1,87	2,53	1,12	0,70	1,07
A21 - Posición de Previsiones Mínimas (%)	5,93	7,88	4,49	5,06	-6,91	27,87	34,42	33,17
AG3 - Importancia de cartera vencida del Sector Privado (%)	3,45	1,83	2,35	1,75	2,35	1,03	0,83	1,09
AG29 - Disponibilidades / Activo Neteado (%)	33,20	23,69	27,82	27,96	21,33	18,89	21,63	19,11
3 - EFICIENCIA								
E1 - Absorción de Gastos de Ad. con Volúmen de Negocio (%)	9,97	12,71	14,82	13,66	12,72	5,93	5,25	5,05
E2 - Margen de rentabilidad operat./Gastos de Estructura (%)	6,30	36,60	25,03	26,22	30,82	50,21	65,09	73,89
E4 - Depósitos por Empleado (en millones de pesos)	3,51	3,51	3,92	4,37	4,96	10,24	12,21	12,46
E5 - Financiaciones por Empleado (en millones de pesos)	2,01	2,11	2,26	2,41	2,69	7,45	9,16	8,30
4 - RENTABILIDAD (%)								
R1 - Rendimiento Anual del Patrimonio (ROE) (%)	-17,10	43,73	24,82	27,37	44,65	34,01	33,46	33,73
R2 - Rendimiento Ordinario del Patrimonio (%)	8,73	51,06	34,26	35,68	43,18	35,29	42,50	44,82
R8 - Tasa Implicita Préstamos Totales (%)	23,16	28,77	31,00	31,02	31,13	27,20	24,73	24,20
R9 - Tasa Implicita Depósitos Totales (%)	9,41	12,47	14,18	14,17	14,24	10,89	9,90	8,93
R17 - Gastos en Personal / Gastos de Administración (%)	62,92	67,58	66,54	66,16	67,29	53,55	52,08	58,93
RG1 - Retorno sobre Activos (ROA) (%)	-2,00	4,71	3,25	3,54	5,74	4,38	4,26	4,24
RG2 - Ingresos Financieros Netos / Activo Neteado (%)	13,03	17,58	19,39	19,51	20,85	10,45	10,47	10,76
RG3 - Cargos por Incobrabilidad / Activo Neteado (%)	0,95	1,62	0,38	0,57	0,59	1,02	0,95	0,85
RG4 - Ingresos Netos por Servicios / Activo Neteado (%)	5,14	4,58	3,37	3,28	3,32	4,16	4,19	3,34
RG5 - Gastos de Administración / Activo Neteado (%)	16,20	15,04	17,91	17,60	18,02	9,05	8,31	7,62
RG15 - Retorno / Activos (ROA) antes del Imp. De Gcias. (%)	-2,00	5,81	5,05	5,29	6,35	5,95	6,17	6,30
5 - LIQUIDEZ (%)								
L1 - Liquidez Total con Posición de Call (%)	55,79	53,75	72,27	73,41	67,58	37,76	43,39	39,19
L8_II - Liquidez Total (%)	56,58	52,36	71,17	73,41	62,25	37,60	43,32	39,06
L9 - Liquidez Inmediata (Disp + Lebacs/ Nobacs x Pases) (%)	41,88	31,96	49,63	58,30	44,91	26,84	31,51	26,70

INFORMACIÓN ADICIONAL

	Dic-2013	Dic-2014	Jun-2015	Set-2015	Dic-2015
Cantidad de cuentas corrientes	500	501	448	425	424
Cantidad de cuentas de ahorro	385	451	414	442	456
Cantidad de operaciones a plazo fijo Individuos	1.181	1.229	1.190	1.121	1.132
Cantidad de operaciones a plazo fijo Empresas	45	49	61	61	57
Cantidad de operaciones por préstamos Individuos	5.495	1.594	1.320	1.156	1.185
Cantidad de operaciones por préstamos Empresas	2.276	1.479	1.134	1.084	280
Dotación de personal	103	99	97	98	100
Cantidad de titulares por tarjetas de crédito	---	---	---	1	4
Cantidad de tarjetas de crédito (plásticos)	---	---	---	1	4
Cantidad de cuentas con tarjetas de débito	511	597	609	622	644
Cantidad de tarjetas de débito	595	687	706	717	743
Cantidad de cheques librados por cuentacorrentistas	3.567	5.168	4.482	3.563	3.332
Monto pagado por cheques librados	102.757	214.612	137.869	114.888	86.393

PAGO DE REMUNERACIONES MEDIANTE ACREDITACIÓN BANCARIA

	Dic-2013	Dic-2014	Oct-2015	Nov-2015	Dic-2015
Cantidad de Cuentas	13	26	27	27	29
Cantidad de Empresas	2	5	5	5	5

ESTADO DE SITUACIÓN DE DEUDORES

	Dic-2013	Dic-2014	Oct-2015	Nov-2015	Dic-2015
TOTAL DE FINANCIACIONES Y GARANTIAS OTORGADAS	228,0	244,9	248,1	264,1	---
Sit.1: En situación normal	93,64%	97,40%	97,18%	97,47%	---
Sit.2: Con seguimiento especial/Riesgo bajo	2,34%	0,29%	0,42%	0,69%	---
Sit.3: Con problemas/Riesgo medio	1,04%	0,61%	0,51%	0,39%	---
Sit.4: Con alto riesgo de insolvencia/Riesgo alto	1,88%	1,18%	0,77%	0,78%	---
Sit.5: Irrecuperable	1,10%	0,53%	1,11%	0,67%	---
Sit.6: Irrecuperable por disposición técnica	---	---	---	---	---
TOTAL GARANTIZADO - Garantías Preferidas A y B	20,17%	20,14%	24,51%	25,08%	---
Sit.1: En situación normal	18,34%	18,68%	23,09%	23,84%	---
Sit.2: Con seguimiento especial/Riesgo bajo	0,87%	0,15%	0,41%	0,38%	---
Sit.3: Con problemas/Riesgo medio	0,67%	0,59%	0,46%	0,34%	---
Sit.4: Con alto riesgo de insolvencia/Riesgo alto	0,03%	0,38%	0,20%	0,24%	---
Sit.5: Irrecuperable	0,27%	0,34%	0,34%	0,28%	---
Sit.6: Irrecuperable por disposición técnica	---	---	---	---	---
TOTAL DE GARANTIAS OTORGADAS	10,43%	10,04%	7,91%	7,61%	---

COMPOSICIÓN DE CARTERA

	Dic-2013	Dic-2014	Oct-2015	Nov-2015	Dic-2015
CARTERA COMERCIAL					
Monto	168,6	183,7	206,6	222,1	---
% sobre Financiaciones	73,97%	75,03%	83,26%	84,11%	---
Garantías otorgadas	8,31%	7,18%	6,50%	5,43%	---
Total Garantizado - Garantías Preferidas A y B	10,71%	12,52%	18,82%	19,22%	---
CARTERA DE CONSUMO O VIVIENDA					
Monto	13,0	8,5	11,2	10,7	---
% sobre Financiaciones	5,69%	3,48%	4,50%	4,04%	---
Garantías otorgadas	---	0,15%	0,15%	0,14%	---
Total Garantizado - Garantías Preferidas A y B	0,13%	0,02%	---	---	---
CARTERA COMERCIAL ASIMILABLE A CONSUMO					
Monto	46,4	52,6	30,4	31,3	---
% sobre Financiaciones	20,35%	21,48%	12,24%	11,86%	---
Garantías otorgadas	2,11%	2,70%	1,26%	2,05%	---
Total Garantizado - Garantías Preferidas A y B	9,34%	7,61%	5,69%	5,86%	---
Previsiones por riesgo de incobrabilidad constituídas	7,3	4,7	5,8	5,1	---

00065 - BANCO MUNICIPAL DE ROSARIO
CUIT: 33-99918181-9
Casa Central - SAN MARTIN 724 - ROSARIO - SANTA FE - 0341-4256162 - Fax: 4256182
Web: www.bmros.com.ar - Mail: atencionalcliente@bmros.com.ar
Responsable de at. al usuario de serv. financ.: MARCELO CARLOS CASELLA - Mail: marcelo.casella@bmros.com.ar
Asociado a: ABAPPRA
Bancos Públicos

NÓMINA DE DIRECTIVOS

PRESIDENTE	RIPARI EDUARDO JORGE
VICEPRESIDENTE	VARELA EDGARDO ROBERTO
GERENTE GENERAL	BONOPALADINO ANA MARIA
SINDICO TITULAR	NO POSEE

NÓMINA DE ACCIONISTAS

Apellido y Nombre/Razón Social	Capital	Votos
MUNICIPALIDAD DE ROSARIO	100,00%	100,00%

AUDITORES EXTERNOS E INTERNOS

AUDITOR EXTERNO	POLONSKY, ELIAS JORGE	Desde: 01/01/2012	Estudio: VILLAGARCIA & ASOCIADOS S.R.L.
SOCIO RESP.	POLONSKY, ELIAS JORGE		
AUDITOR INTERNO	LEMOS, ANDREA MABEL		



LOCALIZACIÓN EN EL PAÍS DE:

	Filiales				Cajeros			Otras Dependencias		
	Hab.	Aut.	Solic.	Total	Hab.	Solic.	Total	Hab.	Solic.	Total
SANTA FE	10	0	1	11	73	6	79	19	0	19
TOTAL	**10**	**0**	**1**	**11**	**73**	**6**	**79**	**19**	**0**	**19**

EVOLUCIÓN DE ESTADOS CONTABLES (en millones) **MES DE CIERRE: Diciembre**

	Dic-2013 (2)	Dic-2014 (2)	Oct-2015	Nov-2015	Dic-2015 (1)
ACTIVO	**1.760,6**	**2.328,9**	**3.142,1**	**3.138,3**	**3.186,7**
Disponibilidades	**372,8**	**449,3**	**403,8**	**459,8**	**570,2**
Títulos Públicos y Privados	**437,5**	**524,3**	**987,5**	**926,4**	**795,2**
Préstamos	**756,3**	**1.112,1**	**1.347,2**	**1.415,0**	**1.533,6**
Sector Público no Financiero	---	59,3	---	---	70,5
Sector Financiero	---	---	---	---	---
Sector Privado no Financiero y Residentes en el Ext.	770,3	1.069,9	1.369,0	1.438,3	1.487,6
Adelantos	53,9	93,6	115,8	115,6	96,0
Doc a sola firma, descont. y comprados	391,5	514,6	651,8	698,3	743,2
Hipotecarios	45,9	64,8	73,4	71,7	76,1
Prendarios	25,6	45,1	45,0	43,4	42,2
Personales	194,1	256,5	333,0	354,6	360,3
Otros	40,5	67,2	110,3	116,2	127,6
Intereses y dif. cotiz. deveng. a cobrar	18,8	28,2	39,8	38,6	42,2
Previsiones	-14,0	-17,0	-21,8	-23,3	-24,5
Otros Cred.por Interm.Finan.	**93,1**	**103,8**	**232,6**	**158,8**	**100,8**
Montos a cobrar por ventas contado a liq. y a término	4,0	---	142,5	61,7	0,9
Otros	89,1	103,8	90,0	97,1	99,9
Bienes en Locación Financiera	**20,7**	**19,1**	**31,5**	**35,8**	**36,0**
Part. en otras Sociedades	**17,7**	**31,9**	**42,1**	**41,5**	**47,5**
En entidades financieras	---	---	---	---	---
Otras	17,7	31,9	42,1	41,5	47,5
Créditos Diversos	**31,5**	**43,4**	**47,0**	**48,7**	**50,0**
Bienes de Uso	**19,8**	**23,1**	**29,1**	**30,0**	**30,0**
Bienes Diversos	**1,6**	**3,6**	**4,0**	**3,8**	**4,0**
Bienes Intangibles	**9,6**	**18,3**	**17,2**	**18,4**	**19,4**
Filiales en el Exterior	---	---	---	---	---
Partidas Pend. de Imputación	---	---	**0,1**	**0,1**	---
PASIVO	**1.644,7**	**2.136,7**	**2.916,1**	**2.905,3**	**2.935,5**
Depósitos	**1.545,2**	**2.008,9**	**2.621,0**	**2.664,9**	**2.784,5**
Sector Público no financiero	626,6	776,1	948,2	974,8	1.020,8
Sector Financiero	6,8	7,8	10,1	10,3	9,6
Sector Privado no Financiero y Residentes en el Ext.	911,8	1.225,0	1.662,7	1.679,8	1.754,1
Cuentas corrientes	218,4	292,6	340,1	356,2	313,7
Caja de ahorros	515,2	636,2	774,0	757,9	836,3
Plazo fijo e inversiones a plazo	160,3	273,7	493,6	523,9	565,1
Otros	16,1	17,7	44,4	30,4	28,0
Intereses y dif. cotiz. deveng. a pagar	1,8	4,9	10,7	11,3	11,1
Otras Oblig.por Intermed. Financ.	**30,1**	**42,6**	**204,5**	**144,2**	**62,8**
Obligaciones Negociables	---	---	---	---	---
Líneas de Créditos del Exterior	---	---	---	---	---
Montos a pagar por compras contado a liq. y a término	---	---	---	---	0,5
Otras	30,1	42,6	204,5	144,2	62,3
Obligaciones Diversas	**35,3**	**52,0**	**66,0**	**71,1**	**56,0**
Previsiones	**3,8**	**4,4**	**3,7**	**3,8**	**7,3**
Partidas Pendientes de Imputación	**7,9**	**9,5**	**6,3**	**7,3**	**10,6**
Obligaciones Subordinadas	**22,4**	**19,4**	**14,6**	**14,1**	**14,2**
PATRIMONIO NETO	**115,8**	**192,2**	**226,1**	**233,0**	**251,2**
Capital, Aportes y Reservas	**78,9**	**99,1**	**111,4**	**111,4**	**111,4**
Resultados no asignados	**36,9**	**93,1**	**114,7**	**121,6**	**139,8**
RESULTADOS ACUMULADOS	**26,9**	**61,8**	**35,9**	**42,8**	**61,1**
Ingresos financieros	**211,7**	**350,7**	**424,9**	**477,1**	**537,6**
Por Intereses	192,8	325,0	397,5	446,6	501,9
Otros Ingresos Financieros	18,9	25,7	27,4	30,5	35,8
Egresos financieros	**-46,1**	**-87,9**	**-135,6**	**-153,5**	**-173,5**
Por Intereses	-33,3	-63,3	-101,1	-114,9	-130,3
Otros Egresos Financieros	-12,9	-24,6	-34,5	-38,6	-43,2
Cargo por incobrabilidad	**-6,5**	**-6,7**	**-7,1**	**-8,6**	**-9,8**
Ingresos por servicios	**97,6**	**125,1**	**139,0**	**154,7**	**170,7**
Egresos por servicios	**-37,8**	**-51,2**	**-59,9**	**-67,5**	**-74,5**
Gastos de administración	**-188,1**	**-269,3**	**-316,8**	**-351,6**	**-391,1**
Créditos recuperados	**0,9**	**2,9**	**0,9**	**1,0**	**1,1**
Otros	**3,0**	**5,1**	**6,4**	**6,7**	**5,6**
Impuesto a las ganancias	**-7,9**	**-6,9**	**-15,9**	**-15,5**	**-5,0**
CUENTAS DE ORDEN					
Créditos irrecuperables en Cuentas de Orden	**19,9**	**19,9**	**21,0**	**21,2**	**21,2**
Contingentes acreedoras	**837,3**	**1.143,9**	**1.492,3**	**1.579,7**	**1.707,7**
De Control acreedoras	**489,0**	**666,0**	**501,5**	**498,5**	**489,4**
De Derivados acreedoras	---	---	**2,1**	**2,7**	**6,4**
De Actividad fiduciaria acreedoras	---	---	---	---	---
Contingentes deudoras	**837,3**	**1.143,9**	**1.492,3**	**1.579,7**	**1.707,7**
De Control deudoras	**469,1**	**646,1**	**480,5**	**477,3**	**468,2**
De Derivados deudoras	---	---	**2,1**	**2,7**	**6,4**
De Actividad fiduciaria deudoras	---	---	---	---	---
Importe a netear de operac. y pases, a término y contado a liq.	**4,0**	---	**142,3**	**61,7**	---

INF.AUD.:(1) Favor.s/salvedades - (2) Favor.c/salv.det.valuación

INDICADORES

	Dic-2013	Dic-2014	Oct-2015	Nov-2015	Dic-2015	G.Instit.	10 Primeros	Sistema
1 - CAPITAL (%)								
C1 - Apalancamiento (en veces)	14,16	11,12	12,27	12,21	11,69	7,73	7,22	7,00
C2 - Pérdida Potencial de Cartera en Situación 2 a 6 (%)	5,58	4,65	1,11	1,48	1,48	1,18	-0,51	0,94
C3 - Pérdida Potencial de Cartera en Situación 3 a 6 (%)	-1,83	-1,76	-3,34	-3,46	-3,33	-2,67	-4,61	-3,21
2 - ACTIVOS (%)								
A9 - Total Cartera Irregular / Total Financiaciones (%)	1,62	1,31	1,13	1,14	1,11	1,27	1,13	1,42
A11 - Cartera Irregular Sector Privado (%)	1,62	1,38	1,13	1,14	1,16	1,60	1,16	1,57
A12 - Participación Cartera Comercial Sector Privado (%)	64,38	66,03	64,96	65,08	64,72	73,83	58,21	61,87
A13 - Participación Cartera Consumo Sector Privado (%)	35,67	33,97	35,04	34,92	35,28	30,22	42,20	39,75
A14 - Previsiones sobre Cartera Irregular Total (%)	114,90	118,42	143,42	143,93	143,57	145,06	179,29	148,22
A16 - Cartera Irregular Consumo Sector Privado (%)	1,84	1,89	2,07	2,09	2,21	1,75	1,78	2,30
A17 - Cartera Irregular Comercial Sector Privado (%)	1,50	1,12	0,63	0,62	0,58	1,45	0,70	1,07
A21 - Posición de Previsiones Mínimas (%)	2,65	3,03	3,62	3,50	3,42	36,06	34,42	33,17
AG3 - Importancia de cartera vencida del Sector Privado (%)	0,98	0,84	0,73	0,75	0,70	1,10	0,83	1,09
AG29 - Disponibilidades / Activo Neteado (%)	21,22	19,29	13,46	14,94	17,89	16,99	21,63	19,11
3 - EFICIENCIA								
E1 - Absorción de Gastos de Ad. con Volúmen de Negocio (%)	8,20	8,68	9,38	9,39	9,12	3,99	5,25	5,05
E2 - Margen de rentabilidad operat./Gastos de Estructura (%)	16,41	22,54	14,13	13,80	15,19	99,77	65,09	73,89
E4 - Depósitos por Empleado (en millones de pesos)	3,59	4,63	6,02	6,12	6,40	15,18	12,21	12,46
E5 - Financiaciones por Empleado (en millones de pesos)	1,75	2,55	3,07	3,23	3,50	8,20	9,16	8,30
4 - RENTABILIDAD (%)								
R1 - Rendimiento Anual del Patrimonio (ROE) (%)	28,33	46,74	23,92	22,91	30,07	35,92	33,46	33,73
R2 - Rendimiento Ordinario del Patrimonio (%)	32,50	45,92	26,96	26,42	29,24	53,29	42,50	44,82
R8 - Tasa Implicita Préstamos Totales (%)	22,58	26,37	26,66	26,77	27,17	20,59	24,73	24,20
R9 - Tasa Implicita Depósitos Totales (%)	2,14	3,41	4,99	5,18	5,39	7,61	9,90	8,93
R17 - Gastos en Personal / Gastos de Administración (%)	61,22	61,66	59,56	58,95	58,13	73,62	52,08	58,93
RG1 - Retorno sobre Activos (ROA) (%)	1,78	3,18	1,81	1,73	2,26	3,96	4,26	4,24
RG2 - Ingresos Financieros Netos / Activo Neteado (%)	10,93	13,52	13,18	13,21	13,45	10,24	10,47	10,76
RG3 - Cargos por Incobrabilidad / Activo Neteado (%)	0,43	0,34	0,36	0,37	0,36	0,52	0,95	0,85
RG4 - Ingresos Netos por Servicios / Activo Neteado (%)	3,95	3,80	3,61	3,58	3,55	2,04	4,19	3,34
RG5 - Gastos de Administración / Activo Neteado (%)	12,41	13,86	14,40	14,43	14,44	5,88	8,31	7,62
RG15 - Retorno / Activos (ROA) antes del Imp. De Gcias. (%)	2,30	3,54	2,38	2,29	2,44	6,12	6,17	6,30
5 - LIQUIDEZ (%)								
L1 - Liquidez Total con Posición de Call (%)	25,66	26,98	37,22	34,63	31,96	34,37	43,39	39,19
L8_II - Liquidez Total (%)	25,66	26,98	37,22	34,63	31,96	34,33	43,32	39,06
L9 - Liquidez Inmediata (Disp + Lebacs/ Nobacs x Pases) (%)	24,38	22,37	20,83	19,57	20,48	21,15	31,51	26,70

INFORMACIÓN ADICIONAL

	Dic-2013	Dic-2014	Jun-2015	Set-2015	Dic-2015
Cantidad de cuentas corrientes	1.618	1.929	2.021	2.027	2.072
Cantidad de cuentas de ahorro	99.657	119.512	126.466	126.787	127.742
Cantidad de operaciones a plazo fijo Individuos	6.342	7.045	8.165	8.817	9.512
Cantidad de operaciones a plazo fijo Empresas	132	146	160	183	209
Cantidad de operaciones por préstamos Individuos	24.557	24.504	26.520	29.809	31.290
Cantidad de operaciones por préstamos Empresas	497	471	492	616	626
Dotación de personal	430	434	436	433	435
Cantidad de titulares por tarjetas de crédito	24.096	26.421	28.102	30.105	31.380
Cantidad de tarjetas de crédito (plásticos)	24.096	26.421	37.227	39.536	41.116
Cantidad de cuentas con tarjetas de débito	94.209	112.857	122.518	122.003	125.366
Cantidad de tarjetas de débito	102.899	111.489	118.696	118.800	121.578
Cantidad de cheques librados por cuentacorrentistas	76.263	79.452	74.815	78.342	106.651
Monto pagado por cheques librados	706.634	1.016.053	1.068.520	1.198.235	1.677.809

PAGO DE REMUNERACIONES MEDIANTE ACREDITACIÓN BANCARIA

	Dic-2013	Dic-2014	Oct-2015	Nov-2015	Dic-2015
Cantidad de Cuentas	23.846	24.008	23.610	26.455	23.951
Cantidad de Empresas	122	121	115	112	118

ESTADO DE SITUACIÓN DE DEUDORES

	Dic-2013	Dic-2014	Oct-2015	Nov-2015	Dic-2015
TOTAL DE FINANCIACIONES Y GARANTIAS OTORGADAS	802,6	1.156,7	1.416,8	1.489,1	1.602,9
Sit.1: En situación normal	97,40%	97,81%	98,21%	98,15%	98,20%
Sit.2: Con seguimiento especial/Riesgo bajo	0,98%	0,88%	0,66%	0,71%	0,69%
Sit.3: Con problemas/Riesgo medio	0,66%	0,45%	0,30%	0,34%	0,35%
Sit.4: Con alto riesgo de insolvencia/Riesgo alto	0,44%	0,59%	0,53%	0,47%	0,40%
Sit.5: Irrecuperable	0,52%	0,27%	0,31%	0,33%	0,35%
Sit.6: Irrecuperable por disposición técnica	---	---	---	---	---
TOTAL GARANTIZADO - Garantías Preferidas A y B	11,79%	13,04%	11,71%	11,14%	11,43%
Sit.1: En situación normal	11,03%	12,44%	11,42%	10,87%	11,17%
Sit.2: Con seguimiento especial/Riesgo bajo	0,31%	0,17%	0,08%	0,06%	0,06%
Sit.3: Con problemas/Riesgo medio	0,30%	0,14%	0,01%	0,02%	0,02%
Sit.4: Con alto riesgo de insolvencia/Riesgo alto	0,05%	0,16%	0,07%	0,06%	0,05%
Sit.5: Irrecuperable	0,10%	0,13%	0,13%	0,12%	0,12%
Sit.6: Irrecuperable por disposición técnica	---	---	---	---	---
TOTAL DE GARANTIAS OTORGADAS	0,36%	0,12%	0,41%	0,24%	0,07%

COMPOSICIÓN DE CARTERA

	Dic-2013	Dic-2014	Oct-2015	Nov-2015	Dic-2015
CARTERA COMERCIAL					
Monto	393,4	637,0	730,7	774,2	870,8
% sobre Financiaciones	49,01%	55,08%	51,57%	51,99%	54,33%
Garantías otorgadas	0,06%	---	0,14%	0,13%	---
Total Garantizado - Garantías Preferidas A y B	2,55%	6,22%	5,83%	5,49%	6,21%
CARTERA DE CONSUMO O VIVIENDA					
Monto	286,2	372,8	496,4	519,9	540,7
% sobre Financiaciones	35,65%	32,23%	35,04%	34,92%	33,73%
Garantías otorgadas	0,07%	0,04%	0,03%	0,01%	0,01%
Total Garantizado - Garantías Preferidas A y B	4,97%	3,45%	2,77%	2,59%	2,37%
CARTERA COMERCIAL ASIMILABLE A CONSUMO					
Monto	123,1	146,9	189,8	195,0	191,4
% sobre Financiaciones	15,34%	12,70%	13,39%	13,09%	11,94%
Garantías otorgadas	0,23%	0,08%	0,25%	0,10%	0,06%
Total Garantizado - Garantías Preferidas A y B	4,26%	3,37%	3,11%	3,06%	2,84%
Previsiones por riesgo de incobrabilidad constituídas	15,0	18,0	23,0	24,3	25,4

00034 - BANCO PATAGONIA S.A.

CUIT: 30-50000661-3

Casa Central - TTE. GRAL. JUAN D. PERON 500 - CAPITAL FEDERAL - 011-4132-6300 - Fax: 4331-2793

Web: WWW.BANCOPATAGONIA.COM.AR - Mail: SECRETARIAEJECUTIVA@BANCOPATAGONIA.COM.A

Responsable de at. al usuario de serv. financ.: VALERIA ANDREA DE LA PEÑA - Mail: vdelapena@bancopatagonia.com.ar

Asociado a: ADEBA

Bancos Locales de Capital Extranjero

NÓMINA DE DIRECTIVOS

PRESIDENTE	DE NOBREGA PECEGO JOAO CARLOS
VICEPRESIDENTE	ANDREO ALLEDO CLAUDEMIR
GERENTE GENERAL	NO POSEE
SINDICO TITULAR	CUKAR MONICA MARIA
SINDICO TITULAR	ROSSI CAMILION HECTOR OSVALDO
SINDICO TITULAR	TENAILLON ALBERTO MARIO



NÓMINA DE ACCIONISTAS

Apellido y Nombre/Razón Social	Capital	Votos
BANCO DO BRASIL SA	58,97%	58,97%
PROVINCIA DE RIO NEGRO/ANSES	18,46%	18,46%
STUART MILNE JORGE GUILLERMO	9,03%	9,03%
STUART MILNE RICARDO ALBERTO	9,03%	9,03%
GONZALEZ MORENO EMILIO CARLOS	3,35%	3,35%
ACCIONISTAS AGRUPADOS (28)	0,07%	0,07%
ACCIONISTAS AGRUPADOS(BOLSAS DEL PAIS) (1993)	1,09%	1,09%

AUDITORES EXTERNOS E INTERNOS

AUDITOR EXTERNO	EIDELSTEIN, MAURICIO GABRIEL	Desde: 24/04/2013	Estudio: K. P. M. G.
SOCIO RESP.	EIDELSTEIN, MAURICIO GABRIEL		
AUDITOR INTERNO	GALEANO, FAVIO DANIEL		

LOCALIZACIÓN EN EL PAÍS DE:

	Filiales				Cajeros			Otras Dependencias		
	Hab.	Aut.	Solic.	Total	Hab.	Solic.	Total	Hab.	Solic.	Total
CAPITAL FEDERAL	41	0	0	41	197	1	198	8	0	8
BUENOS AIRES	50	0	1	51	218	4	222	6	1	7
CATAMARCA	1	0	0	1	4	0	4	0	0	0
CORDOBA	8	0	0	8	32	0	32	1	0	1
CORRIENTES	3	0	0	3	18	0	18	1	0	1
CHACO	2	0	0	2	14	0	14	1	0	1
CHUBUT	6	0	0	6	32	0	32	0	0	0
ENTRE RIOS	3	0	0	3	10	0	10	0	0	0
FORMOSA	1	0	0	1	6	0	6	0	0	0
JUJUY	1	0	0	1	7	0	7	0	0	0
LA PAMPA	2	0	0	2	6	0	6	0	0	0
LA RIOJA	2	0	1	3	10	0	10	0	0	0
MENDOZA	5	0	0	5	28	0	28	1	0	1
MISIONES	1	0	0	1	6	0	6	1	0	1
NEUQUEN	6	0	0	6	29	0	29	0	0	0
RIO NEGRO	20	0	0	20	159	7	166	4	0	4
SALTA	3	0	0	3	15	0	15	1	0	1
SAN JUAN	1	0	0	1	6	0	6	0	0	0
SAN LUIS	2	0	0	2	6	0	6	0	0	0
SANTA CRUZ	4	0	0	4	19	0	19	0	0	0
SANTA FE	7	0	0	7	34	0	34	1	0	1
SANTIAGO DEL ESTERO	1	0	0	1	4	0	4	0	0	0
TUCUMAN	2	0	0	2	8	0	8	0	0	0
TIERRA DEL FUEGO	2	0	0	2	13	0	13	0	0	0
TOTAL	**174**	**0**	**2**	**176**	**881**	**12**	**893**	**25**	**1**	**26**

EVOLUCIÓN DE ESTADOS CONTABLES (en millones) **MES DE CIERRE: Diciembre**

	Dic-2013 (1)	Dic-2014 (1)	Oct-2015	Nov-2015	Dic-2015 (1)
ACTIVO	30.146,4	39.332,5	48.816,9	53.938,5	59.971,2
Disponibilidades	5.758,0	6.360,1	7.193,8	7.562,9	9.266,8
Títulos Públicos y Privados	1.993,7	6.001,1	7.564,3	8.840,3	12.235,3
Préstamos	19.187,8	22.759,9	28.865,3	30.933,9	31.398,5
Sector Público no Financiero	283,1	171,8	182,8	156,2	474,1
Sector Financiero	753,8	528,0	927,3	1.087,7	1.353,7
Sector Privado no Financiero y Residentes en el Ext.	19.086,3	23.171,0	28.935,9	30.884,7	30.776,3
Adelantos	4.163,9	4.693,0	5.684,3	6.649,4	6.630,0
Doc a sola firma, descont. y comprados	8.483,6	10.104,0	13.463,6	13.682,2	13.238,6
Hipotecarios	50,7	41,6	32,6	31,8	30,8
Prendarios	---	---	---	---	---
Personales	2.791,4	3.192,5	3.792,1	3.892,3	3.968,4
Otros	3.296,9	4.762,9	5.554,1	6.194,6	6.450,6
Intereses y dif. cotiz. deveng. a cobrar	299,8	377,1	409,2	434,4	457,9
Previsiones	-935,4	-1.111,0	-1.180,7	-1.194,7	-1.205,7
Otros Cred.por Interm.Finan.	1.074,8	1.628,0	1.861,6	2.726,7	3.544,4
Montos a cobrar por ventas contado a liq. y a término	153,9	369,5	628,7	1.573,7	2.757,3
Otros	920,9	1.258,5	1.232,9	1.153,0	787,1
Bienes en Locación Financiera	920,2	1.017,2	1.268,8	1.248,9	1.284,7
Part. en otras Sociedades	528,0	726,5	952,6	974,2	1.046,9
En entidades financieras	470,4	663,1	858,3	876,0	934,8
Otras	57,6	63,4	94,3	98,3	112,1
Créditos Diversos	369,6	444,3	575,8	1.064,3	587,0
Bienes de Uso	234,1	254,4	345,6	357,0	357,7
Bienes Diversos	45,0	102,3	166,0	208,5	221,5
Bienes Intangibles	34,4	29,6	19,8	18,8	25,4
Filiales en el Exterior	---	---	---	---	---
Partidas Pend. de Imputación	0,8	9,3	3,5	3,1	3,0
PASIVO	25.549,9	33.011,9	41.625,6	46.515,6	52.289,6
Depósitos	22.067,0	27.466,7	34.368,6	37.581,5	41.651,5
Sector Público no financiero	2.693,6	2.991,5	2.643,9	2.816,4	2.791,7
Sector Financiero	18,0	180,2	6,3	17,1	31,7
Sector Privado no Financiero y Residentes en el Ext.	19.355,4	24.295,0	31.718,4	34.748,1	38.828,1
Cuentas corrientes	3.729,7	5.405,9	6.329,1	6.825,6	6.266,9
Caja de ahorros	5.082,3	6.448,1	8.199,6	8.492,6	10.755,4
Plazo fijo e inversiones a plazo	9.937,7	11.660,2	16.102,0	18.173,1	20.713,5
Otros	447,3	592,4	672,9	831,2	679,6
Intereses y dif. cotiz. deveng. a pagar	158,3	188,5	414,8	425,6	412,6
Otras Oblig.por Intermed. Financ.	2.482,9	4.289,2	5.527,4	7.194,1	9.476,4
Obligaciones Negociables	515,2	311,9	334,5	341,5	348,7
Líneas de Créditos del Exterior	315,3	679,5	2.038,8	1.914,1	2.341,2
Montos a pagar por compras contado a liq. y a término	63,7	549,1	297,1	167,2	934,5
Otras	1.588,6	2.748,7	2.857,0	4.771,3	5.852,1
Obligaciones Diversas	873,4	1.159,9	1.634,9	1.600,3	1.020,9
Previsiones	123,5	92,3	89,3	135,5	137,6
Partidas Pendientes de Imputación	3,1	3,7	5,5	4,3	3,2
Obligaciones Subordinadas	---	---	---	---	---
PATRIMONIO NETO	4.596,5	6.320,6	7.191,3	7.422,9	7.681,5
Capital, Aportes y Reservas	3.366,8	4.142,5	5.276,0	5.276,0	5.276,0
Resultados no asignados	1.229,7	2.178,1	1.915,3	2.146,9	2.405,5
RESULTADOS ACUMULADOS	1.229,7	2.176,0	1.915,3	2.146,9	2.405,5
Ingresos financieros	5.303,4	8.080,7	7.946,9	8.973,0	9.952,8
Por Intereses	4.232,4	6.874,0	7.333,0	8.140,5	9.034,3
Otros Ingresos Financieros	1.071,0	1.206,8	613,9	832,5	918,5
Egresos financieros	-2.193,6	-3.619,9	-3.645,6	-4.113,9	-4.650,7
Por Intereses	-1.855,8	-3.101,9	-3.070,8	-3.464,4	-3.933,4
Otros Egresos Financieros	-337,8	-517,9	-574,8	-649,5	-717,2
Cargo por incobrabilidad	-525,3	-316,4	-354,7	-380,1	-390,3
Ingresos por servicios	1.512,0	1.809,3	1.924,4	2.142,7	2.390,2
Egresos por servicios	-463,4	-521,2	-560,9	-636,1	-728,6
Gastos de administración	-1.797,9	-2.397,9	-2.734,7	-3.047,0	-3.397,2
Créditos recuperados	14,1	18,2	66,9	70,2	73,8
Otros	233,5	206,4	291,6	316,6	354,2
Impuesto a las ganancias	-853,2	-1.083,3	-1.018,6	-1.178,6	-1.198,6
CUENTAS DE ORDEN					
Créditos irrecuperables en Cuentas de Orden	323,8	441,9	571,7	580,8	603,1
Contingentes acreedoras	11.387,8	13.849,7	13.479,9	14.326,3	14.748,5
De Control acreedoras	10.216,2	16.974,9	30.620,1	31.692,5	30.558,4
De Derivados acreedoras	12.417,9	6.189,1	11.129,3	11.993,9	13.526,5
De Actividad fiduciaria acreedoras	1.344,1	1.346,6	1.251,8	1.535,5	1.521,7
Contingentes deudoras	11.387,8	13.849,7	13.479,9	14.326,3	14.748,5
De Control deudoras	9.892,4	16.533,0	30.048,4	31.111,6	29.955,4
De Derivados deudoras	12.417,9	6.189,1	11.129,3	11.993,9	13.526,5
De Actividad fiduciaria deudoras	1.344,1	1.346,6	1.251,8	1.535,5	1.521,7
Importe a netear de operac. y pases, a término y contado a liq.	197,5	736,9	803,3	1.605,0	2.775,9

INF.AUD.:(1) Favor.s/salvedades

INDICADORES

	Dic-2013	Dic-2014	Oct-2015	Nov-2015	Dic-2015	G.Instit.	10 Primeros	Sistema
1 - CAPITAL (%)								
C1 - Apalancamiento (en veces)	5,52	5,11	5,68	6,05	6,45	7,27	7,22	7,00
C2 - Pérdida Potencial de Cartera en Situación 2 a 6 (%)	-8,72	-4,89	-5,68	-5,72	-6,10	-1,11	-0,51	0,94
C3 - Pérdida Potencial de Cartera en Situación 3 a 6 (%)	-13,18	-10,22	-10,92	-10,73	-10,54	-4,89	-4,61	-3,21
2 - ACTIVOS (%)								
A9 - Total Cartera Irregular / Total Financiaciones (%)	1,58	1,86	1,28	1,20	1,18	1,19	1,13	1,42
A11 - Cartera Irregular Sector Privado (%)	1,66	1,91	1,32	1,25	1,24	1,22	1,16	1,57
A12 - Participación Cartera Comercial Sector Privado (%)	72,63	73,00	71,98	71,80	71,52	60,62	58,21	61,87
A13 - Participación Cartera Consumo Sector Privado (%)	27,37	27,00	28,02	28,20	28,48	39,96	42,20	39,75
A14 - Previsiones sobre Cartera Irregular Total (%)	272,06	231,53	286,46	288,42	291,88	180,60	179,29	148,22
A16 - Cartera Irregular Consumo Sector Privado (%)	4,08	4,82	3,06	2,82	2,81	2,17	1,78	2,30
A17 - Cartera Irregular Comercial Sector Privado (%)	0,75	0,84	0,65	0,63	0,62	0,59	0,70	1,07
A21 - Posición de Previsiones Mínimas (%)	137,61	95,92	109,34	109,29	112,30	39,89	34,42	33,17
AG3 - Importancia de cartera vencida del Sector Privado (%)	1,66	1,91	1,32	1,24	1,24	0,96	0,83	1,09
AG29 - Disponibilidades / Activo Neteado (%)	19,23	16,48	14,98	14,45	16,20	22,57	21,63	19,11
3 - EFICIENCIA								
E1 - Absorción de Gastos de Ad. con Volúmen de Negocio (%)	4,32	4,73	4,98	4,74	4,64	5,32	5,25	5,05
E2 - Margen de rentabilidad operat./Gastos de Estructura (%)	102,08	126,56	93,10	96,83	93,49	65,95	65,09	73,89
E4 - Depósitos por Empleado (en millones de pesos)	6,70	8,37	10,12	11,08	12,29	12,56	12,21	12,46
E5 - Financiaciones por Empleado (en millones de pesos)	6,06	7,21	8,83	9,44	9,57	9,60	9,16	8,30
4 - RENTABILIDAD (%)								
R1 - Rendimiento Anual del Patrimonio (ROE) (%)	32,58	41,13	35,83	36,96	37,23	31,40	33,46	33,73
R2 - Rendimiento Ordinario del Patrimonio (%)	48,62	57,36	46,99	49,70	49,16	42,82	42,50	44,82
R8 - Tasa Implicita Préstamos Totales (%)	21,42	25,99	25,44	25,30	25,45	24,48	24,73	24,20
R9 - Tasa Implicita Depósitos Totales (%)	9,00	11,92	11,35	11,46	11,66	9,62	9,90	8,93
R17 - Gastos en Personal / Gastos de Administración (%)	58,08	58,17	57,26	56,99	56,51	50,11	52,08	58,93
RG1 - Retorno sobre Activos (ROA) (%)	4,67	6,24	5,21	5,31	5,25	4,08	4,26	4,24
RG2 - Ingresos Financieros Netos / Activo Neteado (%)	11,81	12,80	11,44	11,75	11,57	10,95	10,47	10,76
RG3 - Cargos por Incobrabilidad / Activo Neteado (%)	1,99	0,91	0,98	0,93	0,85	1,13	0,95	0,85
RG4 - Ingresos Netos por Servicios / Activo Neteado (%)	3,98	3,70	3,71	3,68	3,63	4,19	4,19	3,34
RG5 - Gastos de Administración / Activo Neteado (%)	6,83	6,88	7,34	7,37	7,42	8,44	8,31	7,62
RG15 - Retorno / Activos (ROA) antes del Imp. De Gcias. (%)	7,91	9,35	7,71	7,99	7,87	6,16	6,17	6,30
5 - LIQUIDEZ (%)								
L1 - Liquidez Total con Posición de Call (%)	34,21	35,40	36,53	37,86	43,93	46,01	43,39	39,19
L8_II - Liquidez Total (%)	32,69	35,60	36,33	37,43	42,87	45,87	43,32	39,06
L9 - Liquidez Inmediata (Disp + Lebacs/ Nobacs x Pases) (%)	26,09	23,16	21,40	22,69	28,76	34,03	31,51	26,70

INFORMACIÓN ADICIONAL

	Dic-2013	Dic-2014	Jun-2015	Set-2015	Dic-2015
Cantidad de cuentas corrientes	153.062	156.723	164.687	174.898	174.898
Cantidad de cuentas de ahorro	1.485.066	1.530.973	1.558.951	1.604.162	1.604.162
Cantidad de operaciones a plazo fijo Individuos	35.644	60.925	74.509	81.573	83.380
Cantidad de operaciones a plazo fijo Empresas	3.117	2.624	3.188	3.305	3.419
Cantidad de operaciones por préstamos Individuos	928.894	900.903	915.093	962.598	913.231
Cantidad de operaciones por préstamos Empresas	41.453	34.504	93.145	95.495	86.501
Dotación de personal	3.268	3.247	3.307	3.352	3.361
Cantidad de titulares por tarjetas de crédito	613.066	545.808	539.234	549.242	578.042
Cantidad de tarjetas de crédito (plásticos)	807.660	780.561	795.296	811.494	840.657
Cantidad de cuentas con tarjetas de débito	1.158.805	1.754.497	1.860.045	1.948.780	2.015.919
Cantidad de tarjetas de débito	1.424.974	1.587.135	1.707.372	1.765.995	1.816.827
Cantidad de cheques librados por cuentacorrentistas	1.288.364	1.287.649	1.286.807	1.284.824	1.297.435
Monto pagado por cheques librados	21.382.278	27.045.985	29.040.073	30.304.080	31.938.419

PAGO DE REMUNERACIONES MEDIANTE ACREDITACIÓN BANCARIA

	Dic-2013	Dic-2014	Oct-2015	Nov-2015	Dic-2015
Cantidad de Cuentas	368.756	318.702	325.139	330.387	340.056
Cantidad de Empresas	5.753	6.535	7.060	7.041	7.393

ESTADO DE SITUACIÓN DE DEUDORES

	Dic-2013	Dic-2014	Oct-2015	Nov-2015	Dic-2015
TOTAL DE FINANCIACIONES Y GARANTIAS OTORGADAS	22.156,6	26.318,9	32.879,7	35.063,6	35.662,4
Sit.1: En situación normal	97,50%	96,87%	97,58%	97,74%	97,87%
Sit.2: Con seguimiento especial/Riesgo bajo	0,92%	1,27%	1,14%	1,06%	0,95%
Sit.3: Con problemas/Riesgo medio	0,27%	0,24%	0,16%	0,15%	0,15%
Sit.4: Con alto riesgo de insolvencia/Riesgo alto	0,99%	0,77%	0,58%	0,70%	0,68%
Sit.5: Irrecuperable	0,31%	0,85%	0,53%	0,36%	0,36%
Sit.6: Irrecuperable por disposición técnica	---	---	---	---	---
TOTAL GARANTIZADO - Garantías Preferidas A y B	11,86%	12,73%	11,93%	11,84%	12,31%
Sit.1: En situación normal	11,74%	12,03%	11,14%	11,15%	11,55%
Sit.2: Con seguimiento especial/Riesgo bajo	0,02%	0,51%	0,54%	0,42%	0,51%
Sit.3: Con problemas/Riesgo medio	0,02%	---	0,02%	0,02%	0,01%
Sit.4: Con alto riesgo de insolvencia/Riesgo alto	0,07%	0,07%	0,06%	0,19%	0,20%
Sit.5: Irrecuperable	---	0,11%	0,17%	0,04%	0,04%
Sit.6: Irrecuperable por disposición técnica	---	---	---	---	---
TOTAL DE GARANTIAS OTORGADAS	4,22%	4,90%	4,38%	4,50%	4,62%

COMPOSICIÓN DE CARTERA

	Dic-2013	Dic-2014	Oct-2015	Nov-2015	Dic-2015
CARTERA COMERCIAL					
Monto	15.452,7	18.501,5	22.837,1	24.361,2	24.848,2
% sobre Financiaciones	69,74%	70,30%	69,46%	69,48%	69,68%
Garantías otorgadas	4,21%	4,89%	4,37%	4,49%	4,60%
Total Garantizado - Garantías Preferidas A y B	10,59%	11,75%	10,97%	10,95%	11,43%
CARTERA DE CONSUMO O VIVIENDA					
Monto	5.749,9	6.904,0	8.896,9	9.532,1	9.631,2
% sobre Financiaciones	25,95%	26,23%	27,06%	27,19%	27,01%
Garantías otorgadas	---	---	---	---	0,01%
Total Garantizado - Garantías Preferidas A y B	0,53%	0,40%	0,34%	0,32%	0,32%
CARTERA COMERCIAL ASIMILABLE A CONSUMO					
Monto	954,0	913,4	1.145,7	1.170,3	1.183,1
% sobre Financiaciones	4,31%	3,47%	3,48%	3,34%	3,32%
Garantías otorgadas	0,01%	---	0,01%	0,01%	0,01%
Total Garantizado - Garantías Preferidas A y B	0,74%	0,59%	0,61%	0,56%	0,56%
Previsiones por riesgo de incobrabilidad constituídas	950,8	1.131,6	1.203,0	1.216,2	1.227,6

00301 - BANCO PIANO S.A.
CUIT: 30-56915176-3
Casa Central - SAN MARTIN 345/7 - CAPITAL FEDERAL - 011-4394-2463 - Fax: 4325-4942
Web: www.bancopiano.com.ar - Mail: info@piano.com.ar
Responsable de at. al usuario de serv. financ.: CARLOS A. CARMEN - Mail: carmenc@piano.com.ar
Asociado a: ADEBA
Bancos Locales de Capital Nacional

NÓMINA DE DIRECTIVOS

PRESIDENTE	VICTORINO PIANO ALFREDO
VICEPRESIDENTE	PIANO JUAN JOSE
GERENTE GENERAL	NO POSEE
SINDICO TITULAR	BASCIALLA VIVIANA
SINDICO TITULAR	DIAZ CLAUDIA
SINDICO TITULAR	LAMANDIA RUBEN NESTOR



NÓMINA DE ACCIONISTAS

Apellido y Nombre/Razón Social	Capital	Votos
VICTORINO PIANO ALFREDO	53,00%	53,00%
PIANO JUAN JOSE	20,00%	20,00%
PIANO ARTURO LUIS	13,00%	13,00%
PIANO MARIA CRISTINA	7,00%	7,00%
PIANO MARIA VIRGINIA	7,00%	7,00%

AUDITORES EXTERNOS E INTERNOS

AUDITOR EXTERNO	ORDEN, GABRIEL	Desde: 01/10/2012	Estudio: GONZALEZ FISCHER & ASOCIADOS S.A.
SOCIO RESP.	LAMANDIA, RUBEN NESTOR		
AUDITOR INTERNO	PIANO ARTURO LUIS		

LOCALIZACIÓN EN EL PAÍS DE:

	Filiales				Cajeros			Otras Dependencias		
	Hab.	Aut.	Solic.	Total	Hab.	Solic.	Total	Hab.	Solic.	Total
CAPITAL FEDERAL	3	0	0	3	10	0	10	5	0	5
BUENOS AIRES	0	0	0	0	54	6	60	26	0	26
SANTA FE	0	0	0	0	4	0	4	2	0	2
TOTAL	**3**	**0**	**0**	**3**	**68**	**6**	**74**	**33**	**0**	**33**

EVOLUCIÓN DE ESTADOS CONTABLES (en millones) **MES DE CIERRE: Junio**

	Jun-2014 (2)	Jun-2015 (2)	Oct-2015	Nov-2015	Dic-2015 (8)
A C T I V O	**3.318,4**	**4.356,2**	**4.608,9**	**4.830,2**	**5.093,6**
Disponibilidades	**965,5**	**836,4**	**992,2**	**1.305,4**	**1.279,9**
Títulos Públicos y Privados	**47,5**	**433,3**	**402,4**	**337,1**	**391,0**
Préstamos	**1.651,3**	**2.597,0**	**2.819,7**	**2.915,4**	**2.984,5**
Sector Público no Financiero	---	---	---	---	---
Sector Financiero	46,0	279,7	108,1	---	169,2
Sector Privado no Financiero y Residentes en el Ext.	1.650,7	2.392,1	2.801,3	3.012,1	2.913,2
Adelantos	62,5	161,3	173,2	209,8	207,6
Doc a sola firma, descont. y comprados	76,0	145,6	104,9	118,7	113,2
Hipotecarios	---	---	---	---	---
Prendarios	---	---	---	---	---
Personales	1.376,7	1.749,1	2.156,9	2.246,2	2.321,4
Otros	86,8	267,1	284,6	352,5	179,9
Intereses y dif. cotiz. deveng. a cobrar	48,8	68,9	81,8	84,8	91,0
Previsiones	-45,5	-74,8	-89,7	-96,7	-97,9
Otros Cred.por Interm.Finan.	**559,5**	**375,6**	**245,7**	**172,7**	**313,2**
Montos a cobrar por ventas contado a liq. y a término	91,5	85,7	117,3	36,7	184,6
Otros	468,0	289,9	128,4	135,9	128,6
Bienes en Locación Financiera	---	---	---	---	---
Part. en otras Sociedades	**20,1**	**26,9**	**29,9**	**32,0**	**32,1**
En entidades financieras	---	---	---	---	---
Otras	20,1	26,9	29,9	32,0	32,1
Créditos Diversos	**52,0**	**64,7**	**83,4**	**32,4**	**56,9**
Bienes de Uso	**15,2**	**17,8**	**27,9**	**27,5**	**27,6**
Bienes Diversos	**3,1**	**0,8**	**0,8**	**0,8**	**0,8**
Bienes Intangibles	**3,3**	**2,0**	**5,4**	**5,4**	**5,4**
Filiales en el Exterior	---	---	---	---	---
Partidas Pend. de Imputación	**0,9**	**1,7**	**1,5**	**1,6**	**2,4**
P A S I V O	**2.995,2**	**3.946,8**	**4.153,9**	**4.367,0**	**4.616,7**
Depósitos	**2.683,7**	**3.579,4**	**3.722,9**	**4.005,0**	**4.164,1**
Sector Público no financiero	121,2	---	---	---	---
Sector Financiero	---	---	---	---	---
Sector Privado no Financiero y Residentes en el Ext.	2.562,5	3.579,4	3.722,9	4.005,0	4.164,1
Cuentas corrientes	21,0	21,8	22,5	70,6	32,4
Caja de ahorros	993,8	1.479,7	1.528,4	1.737,0	1.773,7
Plazo fijo e inversiones a plazo	1.434,7	1.937,6	2.009,9	2.016,1	2.179,1
Otros	88,7	106,3	118,2	140,3	135,1
Intereses y dif. cotiz. deveng. a pagar	24,4	34,0	43,9	40,9	43,7
Otras Oblig.por Intermed. Financ.	**179,3**	**216,6**	**262,5**	**245,9**	**295,1**
Obligaciones Negociables	---	---	---	---	---
Líneas de Créditos del Exterior	---	---	---	---	---
Montos a pagar por compras contado a liq. y a término	---	---	0,2	6,9	0,2
Otras	179,3	216,6	262,3	239,0	294,9
Obligaciones Diversas	**121,5**	**146,5**	**165,5**	**114,9**	**140,3**
Previsiones	---	**0,1**	---	---	---
Partidas Pendientes de Imputación	**10,7**	**4,2**	**3,1**	**1,2**	**17,1**
Obligaciones Subordinadas	---	---	---	---	---
P A T R I M O N I O N E T O	**323,2**	**409,3**	**455,0**	**463,2**	**477,0**
Capital, Aportes y Reservas	**242,6**	**322,4**	**409,2**	**409,2**	**409,2**
Resultados no asignados	**80,5**	**86,9**	**45,8**	**54,1**	**67,8**
R E S U L T A D O S A C U M U L A D O S	**80,5**	**86,9**	**45,8**	**54,1**	**67,8**
Ingresos financieros	**662,9**	**1.104,3**	**473,7**	**600,4**	**746,7**
Por Intereses	516,5	978,3	413,0	525,8	648,1
Otros Ingresos Financieros	146,5	126,0	60,7	74,6	98,6
Egresos financieros	**-298,6**	**-472,2**	**-190,2**	**-241,6**	**-300,2**
Por Intereses	-240,5	-363,5	-144,9	-183,5	-226,9
Otros Egresos Financieros	-58,2	-108,7	-45,3	-58,0	-73,2
Cargo por incobrabilidad	**-43,9**	**-78,7**	**-42,7**	**-55,3**	**-62,7**
Ingresos por servicios	**259,7**	**201,6**	**74,4**	**91,3**	**109,5**
Egresos por servicios	**-33,0**	**-35,4**	**-14,5**	**-18,0**	**-21,7**
Gastos de administración	**-441,6**	**-604,1**	**-250,7**	**-311,6**	**-380,5**
Créditos recuperados	---	---	---	---	---
Otros	**27,9**	**18,8**	**21,3**	**21,9**	**20,2**
Impuesto a las ganancias	**-53,1**	**-47,3**	**-25,4**	**-33,0**	**-43,5**
C U E N T A S D E O R D E N					
Créditos irrecuperables en Cuentas de Orden	**26,2**	**42,3**	**51,8**	**53,8**	**60,4**
Contingentes acreedoras	**79,5**	**227,9**	**275,5**	**262,8**	**282,9**
De Control acreedoras	**103,2**	**86,0**	**65,9**	**77,1**	**62,1**
De Derivados acreedoras	**16,3**	---	---	---	---
De Actividad fiduciaria acreedoras	---	---	---	---	---
Contingentes deudoras	**79,5**	**227,9**	**275,5**	**262,8**	**282,9**
De Control deudoras	**77,0**	**43,7**	**14,1**	**23,3**	**1,8**
De Derivados deudoras	**16,3**	---	---	---	---
De Actividad fiduciaria deudoras	---	---	---	---	---
Importe a netear de operac. y pases, a término y contado a liq.	**91,5**	**85,7**	**117,4**	**43,6**	**184,8**

INF.AUD.:(2) Favor.c/salv.det.valuación - (8) S/observaciones

INDICADORES

	Jun-2014	Jun-2015	Oct-2015	Nov-2015	Dic-2015	G.Instit.	10 Primeros	Sistema
1 - CAPITAL (%)								
C1 - Apalancamiento (en veces)	8,99	9,43	8,87	9,33	9,29	6,71	7,22	7,00
C2 - Pérdida Potencial de Cartera en Situación 2 a 6 (%)	7,65	11,32	19,53	19,67	21,96	1,10	-0,51	0,94
C3 - Pérdida Potencial de Cartera en Situación 3 a 6 (%)	-2,17	1,60	8,12	8,91	9,33	-3,06	-4,61	-3,21
2 - ACTIVOS (%)								
A9 - Total Cartera Irregular / Total Financiaciones (%)	2,78	3,87	5,02	5,28	5,25	1,69	1,13	1,42
A11 - Cartera Irregular Sector Privado (%)	2,84	4,27	5,20	5,28	5,53	1,73	1,16	1,57
A12 - Participación Cartera Comercial Sector Privado (%)	14,23	13,68	11,61	11,02	10,86	52,54	58,21	61,87
A13 - Participación Cartera Consumo Sector Privado (%)	85,78	86,51	88,39	88,98	89,14	47,61	42,20	39,75
A14 - Previsiones sobre Cartera Irregular Total (%)	112,96	94,45	76,66	76,04	74,53	137,50	179,29	148,22
A16 - Cartera Irregular Consumo Sector Privado (%)	3,30	4,92	5,87	5,92	6,20	2,40	1,78	2,30
A17 - Cartera Irregular Comercial Sector Privado (%)	0,12	0,09	0,10	0,09	---	1,12	0,70	1,07
A21 - Posición de Previsiones Mínimas (%)	27,09	19,40	0,96	0,99	1,03	27,87	34,42	33,17
AG3 - Importancia de cartera vencida del Sector Privado (%)	0,88	2,10	2,77	2,77	2,93	1,03	0,83	1,09
AG29 - Disponibilidades / Activo Neteado (%)	29,92	19,59	22,09	27,27	26,07	18,89	21,63	19,11
3 - EFICIENCIA								
E1 - Absorción de Gastos de Ad. con Volúmen de Negocio (%)	10,25	9,83	10,46	10,04	9,98	5,93	5,25	5,05
E2 - Margen de rentabilidad operat./Gastos de Estructura (%)	23,92	19,10	20,41	20,11	20,66	50,21	65,09	73,89
E4 - Depósitos por Empleado (en millones de pesos)	3,02	3,93	3,96	4,27	4,49	10,24	12,21	12,46
E5 - Financiaciones por Empleado (en millones de pesos)	1,87	2,88	3,05	3,15	3,26	7,45	9,16	8,30
4 - RENTABILIDAD (%)								
R1 - Rendimiento Anual del Patrimonio (ROE) (%)	29,21	24,59	29,13	28,30	28,23	34,01	33,46	33,73
R2 - Rendimiento Ordinario del Patrimonio (%)	38,32	32,65	36,21	35,38	36,41	35,29	42,50	44,82
R8 - Tasa Implicita Préstamos Totales (%)	37,33	42,99	43,01	43,21	43,24	27,20	24,73	24,20
R9 - Tasa Implicita Depósitos Totales (%)	10,75	12,04	12,01	12,02	12,09	10,89	9,90	8,93
R17 - Gastos en Personal / Gastos de Administración (%)	55,95	54,83	53,57	53,09	52,83	53,55	52,08	58,93
RG1 - Retorno sobre Activos (ROA) (%)	2,97	2,38	2,78	2,70	2,69	4,38	4,26	4,24
RG2 - Ingresos Financieros Netos / Activo Neteado (%)	13,43	17,31	19,08	19,05	19,12	10,45	10,47	10,76
RG3 - Cargos por Incobrabilidad / Activo Neteado (%)	1,62	2,16	2,40	2,48	2,49	1,02	0,95	0,85
RG4 - Ingresos Netos por Servicios / Activo Neteado (%)	8,36	4,55	3,74	3,60	3,65	4,16	4,19	3,34
RG5 - Gastos de Administración / Activo Neteado (%)	16,28	16,54	16,96	16,80	16,81	9,05	8,31	7,62
RG15 - Retorno / Activos (ROA) antes del Imp. De Gcias. (%)	4,93	3,68	4,28	4,18	4,20	5,95	6,17	6,30
5 - LIQUIDEZ (%)								
L1 - Liquidez Total con Posición de Call (%)	39,46	36,76	36,19	39,20	42,40	37,76	43,39	39,19
L8_II - Liquidez Total (%)	37,75	28,95	33,29	39,20	38,34	37,60	43,32	39,06
L9 - Liquidez Inmediata (Disp + Lebacs/ Nobacs x Pases) (%)	37,11	24,49	28,63	32,60	31,88	26,84	31,51	26,70

INFORMACIÓN ADICIONAL

	Jun-2013	Jun-2014	Jun-2015	Set-2015	Dic-2015
Cantidad de cuentas corrientes	7.510	31.677	211.786	212.902	236.083
Cantidad de cuentas de ahorro	463.775	528.783	563.395	576.467	685.616
Cantidad de operaciones a plazo fijo Individuos	8.353	12.691	12.952	14.160	14.016
Cantidad de operaciones a plazo fijo Empresas	89	100	102	100	94
Cantidad de operaciones por préstamos Individuos	99.919	122.117	134.793	143.048	153.468
Cantidad de operaciones por préstamos Empresas	507	25	42	41	34
Dotación de personal	916	881	903	928	918
Cantidad de titulares por tarjetas de crédito	---	---	---	---	---
Cantidad de tarjetas de crédito (plásticos)	---	---	---	---	---
Cantidad de cuentas con tarjetas de débito	207.722	258.603	322.672	558.693	566.748
Cantidad de tarjetas de débito	209.602	260.695	324.175	559.928	567.986
Cantidad de cheques librados por cuentacorrentistas	2.435	2.448	2.035	2.238	2.142
Monto pagado por cheques librados	95.000	97.644	88.280	104.351	109.409

PAGO DE REMUNERACIONES MEDIANTE ACREDITACIÓN BANCARIA

	Jun-2014	Jun-2015	Oct-2015	Nov-2015	Dic-2015
Cantidad de Cuentas	---	---	---	---	---
Cantidad de Empresas	---	---	---	---	---

ESTADO DE SITUACIÓN DE DEUDORES

	Jun-2014	Jun-2015	Oct-2015	Nov-2015	Dic-2015
TOTAL DE FINANCIACIONES Y GARANTIAS OTORGADAS	1.930,8	3.038,5	3.116,4	3.224,7	3.291,9
Sit.1: En situación normal	95,60%	94,83%	93,34%	93,19%	92,94%
Sit.2: Con seguimiento especial/Riesgo bajo	1,63%	1,30%	1,65%	1,53%	1,81%
Sit.3: Con problemas/Riesgo medio	1,08%	1,08%	1,69%	1,75%	1,76%
Sit.4: Con alto riesgo de insolvencia/Riesgo alto	1,25%	2,01%	2,05%	2,22%	2,28%
Sit.5: Irrecuperable	0,44%	0,78%	1,28%	1,31%	1,21%
Sit.6: Irrecuperable por disposición técnica	---	---	---	---	---
TOTAL GARANTIZADO - Garantías Preferidas A y B	2,67%	2,78%	2,15%	2,08%	2,16%
Sit.1: En situación normal	2,67%	2,78%	2,15%	2,08%	2,16%
Sit.2: Con seguimiento especial/Riesgo bajo	---	---	---	---	---
Sit.3: Con problemas/Riesgo medio	---	---	---	---	---
Sit.4: Con alto riesgo de insolvencia/Riesgo alto	---	---	---	---	---
Sit.5: Irrecuperable	---	---	---	---	---
Sit.6: Irrecuperable por disposición técnica	---	---	---	---	---
TOTAL DE GARANTIAS OTORGADAS	1,29%	3,50%	4,09%	3,98%	3,86%

COMPOSICIÓN DE CARTERA

	Jun-2014	Jun-2015	Oct-2015	Nov-2015	Dic-2015
CARTERA COMERCIAL					
Monto	313,5	650,2	453,7	351,5	504,5
% sobre Financiaciones	16,23%	21,40%	14,56%	10,90%	15,33%
Garantías otorgadas	0,84%	0,59%	1,29%	1,26%	1,26%
Total Garantizado - Garantías Preferidas A y B	2,67%	2,69%	2,15%	2,08%	2,16%
CARTERA DE CONSUMO O VIVIENDA					
Monto	1.616,7	2.382,0	2.658,9	2.869,4	2.783,5
% sobre Financiaciones	83,73%	78,39%	85,32%	88,98%	84,56%
Garantías otorgadas	0,43%	2,90%	2,79%	2,70%	2,58%
Total Garantizado - Garantías Preferidas A y B	---	---	---	---	---
CARTERA COMERCIAL ASIMILABLE A CONSUMO					
Monto	0,7	6,3	3,7	3,8	3,8
% sobre Financiaciones	0,04%	0,21%	0,12%	0,12%	0,12%
Garantías otorgadas	0,02%	0,01%	0,01%	0,03%	0,02%
Total Garantizado - Garantías Preferidas A y B	---	0,09%	---	---	---
Previsiones por riesgo de incobrabilidad constituídas	60,5	111,0	119,9	129,4	128,7

00268 - BANCO PROVINCIA DE TIERRA DEL FUEGO

CUIT: 30-57565578-1

Casa Ctral. No Oper. - MAIPU ESQ. BRIG. JUAN M.DE ROSAS - USHUAIA - TIERRA DEL FUEGO - 02901-441600 - Fax: 441671

Web: WWW.BANCOTDF.COM.AR - Mail: INFO@BANCOTDF.COM.AR

Responsable de at. al usuario de serv. financ.: MABEL DEL ROSARIO ACOSTA - Mail: mabel.acosta@btf.com.ar

Asociado a: ABAPPRA

Bancos Públicos

NÓMINA DE DIRECTIVOS

PRESIDENTE	PESCE MIGUEL ANGEL
VICEPRESIDENTE	NO POSEE
GERENTE GENERAL	LANDERRECHE MIGUEL ALFONSO
SINDICO TITULAR	MOURE JULIETA FERNANDA

NÓMINA DE ACCIONISTAS

Apellido y Nombre/Razón Social	Capital	Votos
PROV TIERRA DEL FUEGO, ANTARTIDA E ISLAS DEL A.S	100,00%	100,00%

AUDITORES EXTERNOS E INTERNOS

AUDITOR EXTERNO	RODRIGUEZ, MARCELO ADRIAN	Desde: 01/01/2015	Estudio: SERGIO KRIGER & ASOCIADOS S.R.L.
SOCIO RESP.	KRIGER, SERGIO DANIEL		
AUDITOR INTERNO	IGLESIAS, RICARDO RAUL		



LOCALIZACIÓN EN EL PAÍS DE:

	Filiales				Cajeros			Otras Dependencias		
	Hab.	Aut.	Solic.	Total	Hab.	Solic.	Total	Hab.	Solic.	Total
CAPITAL FEDERAL	1	0	0	1	2	0	2	0	0	0
SANTA CRUZ	2	0	0	2	3	0	3	0	0	0
TIERRA DEL FUEGO	7	0	2	9	49	0	49	6	0	6
TOTAL	**10**	**0**	**2**	**12**	**54**	**0**	**54**	**6**	**0**	**6**

EVOLUCIÓN DE ESTADOS CONTABLES (en millones) **MES DE CIERRE: Diciembre**

	Dic-2013 (5)	Dic-2014 (2)	Oct-2015	Nov-2015	Dic-2015 (2)
ACTIVO	**1.638,4**	**2.363,7**	**2.957,7**	**3.028,0**	**3.837,3**
Disponibilidades	**300,1**	**423,3**	**470,1**	**424,7**	**530,2**
Títulos Públicos y Privados	**216,7**	**339,4**	**789,0**	**838,7**	**1.241,4**
Préstamos	**985,8**	**1.300,1**	**1.438,4**	**1.438,2**	**1.491,1**
Sector Público no Financiero	12,4	17,4	20,3	20,6	20,9
Sector Financiero	30,1	80,1	40,0	---	4,0
Sector Privado no Financiero y Residentes en el Ext.	959,3	1.224,0	1.400,4	1.440,0	1.489,3
Adelantos	6,6	6,1	5,3	4,9	5,2
Doc a sola firma, descont. y comprados	64,8	66,8	76,3	81,2	80,7
Hipotecarios	225,1	239,9	252,9	256,4	265,6
Prendarios	48,6	70,8	87,3	86,3	85,8
Personales	456,0	612,7	730,5	760,8	786,6
Otros	147,5	212,9	231,2	232,1	247,2
Intereses y dif. cotiz. deveng. a cobrar	10,6	14,8	17,0	18,4	18,3
Previsiones	-16,0	-21,3	-22,4	-22,5	-23,1
Otros Cred.por Interm.Finan.	**44,1**	**193,2**	**139,5**	**196,2**	**450,1**
Montos a cobrar por ventas contado a liq. y a término	---	114,8	48,4	97,7	331,1
Otros	44,1	78,3	91,1	98,5	119,0
Bienes en Locación Financiera	**1,2**	**1,4**	**1,4**	**1,4**	**1,4**
Part. en otras Sociedades	**0,1**	**0,1**	**0,1**	**0,1**	**0,1**
En entidades financieras	---	---	---	---	---
Otras	0,1	0,1	0,1	0,1	0,1
Créditos Diversos	**45,9**	**52,1**	**61,8**	**63,4**	**65,8**
Bienes de Uso	**30,9**	**36,9**	**46,2**	**46,1**	**45,8**
Bienes Diversos	**9,3**	**13,7**	**8,8**	**8,9**	**9,1**
Bienes Intangibles	**3,9**	**3,3**	**2,3**	**2,3**	**2,1**
Filiales en el Exterior	---	---	---	---	---
Partidas Pend. de Imputación	**0,3**	**0,2**	**0,1**	**8,1**	**0,3**
PASIVO	**1.326,6**	**1.910,9**	**2.379,4**	**2.431,4**	**3.211,7**
Depósitos	**1.274,4**	**1.627,4**	**2.212,0**	**2.213,2**	**2.726,0**
Sector Público no financiero	436,0	505,3	579,1	604,1	920,4
Sector Financiero	1,7	2,0	1,8	3,6	2,8
Sector Privado no Financiero y Residentes en el Ext.	836,7	1.120,1	1.631,1	1.605,6	1.802,8
Cuentas corrientes	230,0	286,6	433,3	468,4	437,3
Caja de ahorros	480,1	591,9	737,4	731,1	939,0
Plazo fijo e inversiones a plazo	106,2	207,4	396,8	340,2	370,7
Otros	19,5	30,7	56,8	59,7	49,8
Intereses y dif. cotiz. deveng. a pagar	0,9	3,6	6,9	6,3	6,0
Otras Oblig.por Intermed. Financ.	**15,2**	**190,9**	**101,2**	**165,9**	**399,6**
Obligaciones Negociables	---	---	---	---	---
Líneas de Créditos del Exterior	---	---	---	---	---
Montos a pagar por compras contado a liq. y a término	---	---	---	---	---
Otras	15,2	190,9	101,2	165,9	399,6
Obligaciones Diversas	**21,4**	**31,5**	**44,5**	**42,5**	**40,1**
Previsiones	**3,7**	**9,1**	**5,3**	**5,1**	**5,9**
Partidas Pendientes de Imputación	**11,9**	**52,0**	**16,4**	**4,7**	**40,2**
Obligaciones Subordinadas	---	---	---	---	---
PATRIMONIO NETO	**311,9**	**452,8**	**578,4**	**596,6**	**625,6**
Capital, Aportes y Reservas	**235,1**	**284,8**	**401,2**	**401,2**	**401,2**
Resultados no asignados	**76,8**	**168,0**	**177,2**	**195,4**	**224,4**
RESULTADOS ACUMULADOS	**70,5**	**140,9**	**125,6**	**143,8**	**172,8**
Ingresos financieros	**218,0**	**366,3**	**418,4**	**469,8**	**531,8**
Por Intereses	203,1	347,9	394,6	444,1	496,6
Otros Ingresos Financieros	14,9	18,4	23,9	25,7	35,2
Egresos financieros	**-18,1**	**-31,8**	**-75,5**	**-85,1**	**-95,3**
Por Intereses	-15,8	-26,7	-64,0	-72,3	-80,9
Otros Egresos Financieros	-2,3	-5,1	-11,5	-12,8	-14,4
Cargo por incobrabilidad	**-8,8**	**-11,7**	**-9,2**	**-9,9**	**-11,1**
Ingresos por servicios	**71,6**	**81,8**	**83,3**	**91,7**	**102,0**
Egresos por servicios	**-14,5**	**-18,5**	**-19,4**	**-21,8**	**-23,7**
Gastos de administración	**-189,5**	**-255,7**	**-289,8**	**-320,0**	**-351,9**
Créditos recuperados	**3,5**	**10,4**	**6,6**	**7,0**	**9,2**
Otros	**8,4**	**0,3**	**11,2**	**12,3**	**12,0**
Impuesto a las ganancias	**-0,1**	**-0,1**	**-0,2**	**-0,2**	**-0,2**
CUENTAS DE ORDEN					
Créditos irrecuperables en Cuentas de Orden	**29,7**	**30,0**	**31,4**	**31,7**	**31,7**
Contingentes acreedoras	**388,3**	**432,6**	**484,4**	**506,6**	**513,8**
De Control acreedoras	**134,5**	**156,5**	**158,4**	**169,4**	**168,0**
De Derivados acreedoras	---	---	---	---	---
De Actividad fiduciaria acreedoras	---	---	---	---	---
Contingentes deudoras	**388,3**	**432,6**	**484,4**	**506,6**	**513,8**
De Control deudoras	**104,8**	**126,4**	**127,0**	**137,7**	**136,4**
De Derivados deudoras	---	---	---	---	---
De Actividad fiduciaria deudoras	---	---	---	---	---
Importe a netear de operac. y pases, a término y contado a liq.	---	**114,8**	**48,4**	**97,7**	**331,1**

INF.AUD.:(2) Favor.c/salv.det.valuación - (5) Favor.c/salv.indet.incert.h.futuros

INDICADORES

	Dic-2013	Dic-2014	Oct-2015	Nov-2015	Dic-2015	G.Instit.	10 Primeros	Sistema
1 - CAPITAL (%)								
C1 - Apalancamiento (en veces)	4,25	3,97	4,03	3,91	4,60	7,73	7,22	7,00
C2 - Pérdida Potencial de Cartera en Situación 2 a 6 (%)	1,04	1,24	-0,16	0,34	-0,02	1,18	-0,51	0,94
C3 - Pérdida Potencial de Cartera en Situación 3 a 6 (%)	-1,44	-0,87	-1,65	-1,82	-1,72	-2,67	-4,61	-3,21
2 - ACTIVOS (%)								
A9 - Total Cartera Irregular / Total Financiaciones (%)	1,15	1,26	0,83	0,75	0,75	1,27	1,13	1,42
A11 - Cartera Irregular Sector Privado (%)	1,20	1,36	0,86	0,76	0,76	1,60	1,16	1,57
A12 - Participación Cartera Comercial Sector Privado (%)	25,44	21,41	21,73	21,38	22,89	73,83	58,21	61,87
A13 - Participación Cartera Consumo Sector Privado (%)	74,56	78,59	78,27	78,62	77,11	30,22	42,20	39,75
A14 - Previsiones sobre Cartera Irregular Total (%)	135,73	122,05	173,46	192,08	186,34	145,06	179,29	148,22
A16 - Cartera Irregular Consumo Sector Privado (%)	1,08	1,33	0,93	0,86	0,87	1,75	1,78	2,30
A17 - Cartera Irregular Comercial Sector Privado (%)	1,57	1,47	0,62	0,41	0,38	1,45	0,70	1,07
A21 - Posición de Previsiones Mínimas (%)	0,94	0,15	0,12	0,12	0,11	36,06	34,42	33,17
AG3 - Importancia de cartera vencida del Sector Privado (%)	0,91	0,90	0,70	0,66	0,63	1,10	0,83	1,09
AG29 - Disponibilidades / Activo Neteado (%)	18,31	18,82	16,16	14,49	15,12	16,99	21,63	19,11
3 - EFICIENCIA								
E1 - Absorción de Gastos de Ad. con Volúmen de Negocio (%)	8,37	8,73	9,26	9,47	8,35	3,99	5,25	5,05
E2 - Margen de rentabilidad operat./Gastos de Estructura (%)	31,00	50,94	37,78	38,45	43,17	99,77	65,09	73,89
E4 - Depósitos por Empleado (en millones de pesos)	4,09	4,97	6,70	6,71	8,27	15,18	12,21	12,46
E5 - Financiaciones por Empleado (en millones de pesos)	3,19	4,00	4,39	4,38	4,55	8,20	9,16	8,30
4 - RENTABILIDAD (%)								
R1 - Rendimiento Anual del Patrimonio (ROE) (%)	26,92	38,51	30,64	31,21	34,32	35,92	33,46	33,73
R2 - Rendimiento Ordinario del Patrimonio (%)	22,42	35,60	26,57	27,03	30,16	53,29	42,50	44,82
R8 - Tasa Implicita Préstamos Totales (%)	22,74	26,13	27,14	27,25	27,63	20,59	24,73	24,20
R9 - Tasa Implicita Depósitos Totales (%)	1,49	1,87	3,96	4,08	4,11	7,61	9,90	8,93
R17 - Gastos en Personal / Gastos de Administración (%)	66,16	67,24	67,25	67,30	67,12	73,62	52,08	58,93
RG1 - Retorno sobre Activos (ROA) (%)	5,08	7,38	5,99	6,10	6,59	3,96	4,26	4,24
RG2 - Ingresos Financieros Netos / Activo Neteado (%)	14,41	17,52	16,30	16,41	16,65	10,24	10,47	10,76
RG3 - Cargos por Incobrabilidad / Activo Neteado (%)	0,63	0,61	0,48	0,47	0,42	0,52	0,95	0,85
RG4 - Ingresos Netos por Servicios / Activo Neteado (%)	4,12	3,31	3,13	3,07	2,99	2,04	4,19	3,34
RG5 - Gastos de Administración / Activo Neteado (%)	13,66	13,39	13,75	13,73	13,42	5,88	8,31	7,62
RG15 - Retorno / Activos (ROA) antes del Imp. De Gcias. (%)	5,09	7,39	6,00	6,10	6,60	6,12	6,17	6,30
5 - LIQUIDEZ (%)								
L1 - Liquidez Total con Posición de Call (%)	29,34	46,71	47,07	39,14	44,39	34,37	43,39	39,19
L8_II - Liquidez Total (%)	26,98	41,80	45,26	39,14	44,24	34,33	43,32	39,06
L9 - Liquidez Inmediata (Disp + Lebacs/ Nobacs x Pases) (%)	23,55	33,86	23,43	23,60	31,54	21,15	31,51	26,70

INFORMACIÓN ADICIONAL

	Dic-2013	Dic-2014	Jun-2015	Set-2015	Dic-2015
Cantidad de cuentas corrientes	1.372	2.239	2.226	2.288	2.297
Cantidad de cuentas de ahorro	38.122	48.259	48.624	49.275	50.482
Cantidad de operaciones a plazo fijo Individuos	1.208	1.353	1.794	2.149	2.111
Cantidad de operaciones a plazo fijo Empresas	150	185	206	246	225
Cantidad de operaciones por préstamos Individuos	12.285	16.350	14.902	15.088	17.494
Cantidad de operaciones por préstamos Empresas	470	2.197	439	507	534
Dotación de personal	311	335	324	329	327
Cantidad de titulares por tarjetas de crédito	37.348	36.978	37.491	37.733	38.131
Cantidad de tarjetas de crédito (plásticos)	37.348	36.978	37.491	37.733	38.131
Cantidad de cuentas con tarjetas de débito	34.375	43.255	43.747	44.118	45.351
Cantidad de tarjetas de débito	59.652	48.412	48.008	50.042	52.053
Cantidad de cheques librados por cuentacorrentistas	16.357	15.804	14.761	13.475	12.774
Monto pagado por cheques librados	234.429	316.333	342.524	287.682	311.730

PAGO DE REMUNERACIONES MEDIANTE ACREDITACIÓN BANCARIA

	Dic-2013	Dic-2014	Oct-2015	Nov-2015	Dic-2015
Cantidad de Cuentas	32.688	33.334	32.178	31.435	32.781
Cantidad de Empresas	299	308	299	303	310

ESTADO DE SITUACIÓN DE DEUDORES

	Dic-2013	Dic-2014	Oct-2015	Nov-2015	Dic-2015
TOTAL DE FINANCIACIONES Y GARANTIAS OTORGADAS	1.072,4	1.401,9	1.564,8	1.565,7	1.660,8
Sit.1: En situación normal	98,14%	98,06%	98,62%	98,43%	98,61%
Sit.2: Con seguimiento especial/Riesgo bajo	0,71%	0,68%	0,55%	0,82%	0,64%
Sit.3: Con problemas/Riesgo medio	0,31%	0,46%	0,18%	0,12%	0,15%
Sit.4: Con alto riesgo de insolvencia/Riesgo alto	0,56%	0,54%	0,41%	0,41%	0,39%
Sit.5: Irrecuperable	0,28%	0,26%	0,24%	0,22%	0,20%
Sit.6: Irrecuperable por disposición técnica	---	---	---	---	---
TOTAL GARANTIZADO - Garantías Preferidas A y B	26,38%	22,66%	21,88%	22,03%	21,32%
Sit.1: En situación normal	25,76%	22,08%	21,59%	21,64%	21,05%
Sit.2: Con seguimiento especial/Riesgo bajo	0,22%	0,26%	0,19%	0,34%	0,22%
Sit.3: Con problemas/Riesgo medio	0,13%	0,20%	0,05%	0,01%	0,01%
Sit.4: Con alto riesgo de insolvencia/Riesgo alto	0,19%	0,07%	0,01%	0,01%	0,01%
Sit.5: Irrecuperable	0,07%	0,05%	0,04%	0,04%	0,03%
Sit.6: Irrecuperable por disposición técnica	---	---	---	---	---
TOTAL DE GARANTIAS OTORGADAS	6,12%	5,58%	6,51%	6,57%	8,69%

COMPOSICIÓN DE CARTERA

	Dic-2013	Dic-2014	Oct-2015	Nov-2015	Dic-2015
CARTERA COMERCIAL					
Monto	270,7	337,2	337,6	301,1	347,9
% sobre Financiaciones	25,24%	24,05%	21,57%	19,23%	20,95%
Garantías otorgadas	5,45%	5,09%	6,05%	6,07%	8,19%
Total Garantizado - Garantías Preferidas A y B	9,10%	7,22%	6,97%	6,91%	6,67%
CARTERA DE CONSUMO O VIVIENDA					
Monto	767,8	1.024,9	1.177,3	1.214,6	1.261,3
% sobre Financiaciones	71,59%	73,11%	75,24%	77,58%	75,95%
Garantías otorgadas	0,34%	0,23%	0,21%	0,20%	0,19%
Total Garantizado - Garantías Preferidas A y B	15,78%	14,16%	13,40%	13,65%	13,22%
CARTERA COMERCIAL ASIMILABLE A CONSUMO					
Monto	34,0	39,8	50,0	49,9	51,6
% sobre Financiaciones	3,17%	2,84%	3,19%	3,19%	3,11%
Garantías otorgadas	0,33%	0,26%	0,25%	0,30%	0,31%
Total Garantizado - Garantías Preferidas A y B	1,50%	1,28%	1,52%	1,47%	1,44%
Previsiones por riesgo de incobrabilidad constituídas	15,7	20,5	21,4	21,5	22,1

00097 - BANCO PROVINCIA DEL NEUQUÉN SOCIEDAD ANÓNIMA
CUIT: 30-50001404-7
Casa Matriz - AV. ARGENTINA 41 - NEUQUEN - NEUQUEN - 0299-4496600 - Fax: 4480439
Web: WWW.BPN.COM.AR - Mail: PRESIDENCIA@BPN.COM.AR
Responsable de at. al usuario de serv. financ.: MARIA CECILIA GARCIA - Mail: maria.garcia@bpn.com.ar
Asociado a: ABAPPRA
Bancos Públicos

NÓMINA DE DIRECTIVOS

PRESIDENTE	KOOPMANN IRIZAR MARCOS GABRIEL
VICEPRESIDENTE	RODRIGUEZ MARCELO AURELIO
GERENTE GENERAL	VELASCO ADRIANA
SINDICO TITULAR	ELUSTONDO MARTIN PIO
SINDICO TITULAR	PARAMIDANI RUBEN CEFERINO
SINDICO TITULAR	TYSZKIEWIEZ LORENA



NÓMINA DE ACCIONISTAS

Apellido y Nombre/Razón Social	Capital	Votos
GOBIERNO PROVINCIAL	90,00%	90,00%
ACCIONISTAS AGRUPADOS (341)	10,00%	10,00%

AUDITORES EXTERNOS E INTERNOS

AUDITOR EXTERNO	BRESLER, VICTOR ARIEL	Desde: 01/01/2011	Estudio: PISTRELLI, HENRY MARTIN Y ASOCIADOS S.R.
SOCIO RESP.	NACUZZI, NORBERTO MARCELO		
AUDITOR INTERNO	GUTIERREZ, DANIEL EMILIO		

LOCALIZACIÓN EN EL PAÍS DE:

	Filiales				Cajeros			Otras Dependencias		
	Hab.	Aut.	Solic.	Total	Hab.	Solic.	Total	Hab.	Solic.	Total
CAPITAL FEDERAL	1	0	0	1	1	0	1	0	0	0
CORDOBA	0	0	0	0	0	0	0	1	0	1
NEUQUEN	59	0	1	60	111	3	114	11	0	11
RIO NEGRO	5	0	0	5	10	0	10	0	0	0
TOTAL	**65**	**0**	**1**	**66**	**122**	**3**	**125**	**12**	**0**	**12**

EVOLUCIÓN DE ESTADOS CONTABLES (en millones) **MES DE CIERRE: Diciembre**

	Dic-2013 (10)	Dic-2014 (2-3)	Oct-2015	Nov-2015	Dic-2015 (1)
ACTIVO	4.040,8	5.464,1	6.243,6	6.272,6	8.149,6
Disponibilidades	909,7	1.143,8	745,0	858,9	1.115,9
Títulos Públicos y Privados	334,4	939,8	720,2	454,1	1.342,5
Préstamos	2.076,4	2.667,3	3.627,2	3.839,8	4.031,8
Sector Público no Financiero	60,2	82,0	100,9	102,4	103,7
Sector Financiero	169,3	---	---	---	---
Sector Privado no Financiero y Residentes en el Ext.	1.884,9	2.640,6	3.597,1	3.812,3	4.002,2
Adelantos	125,0	139,7	190,0	208,3	222,9
Doc a sola firma, descont. y comprados	117,6	153,2	241,0	260,7	288,1
Hipotecarios	104,3	126,9	126,2	129,5	159,1
Prendarios	138,2	178,6	178,0	175,6	175,0
Personales	1.029,0	1.427,4	2.070,6	2.218,6	2.293,1
Otros	339,9	562,5	718,6	744,8	778,9
Intereses y dif. cotiz. deveng. a cobrar	30,8	52,3	72,7	74,8	85,1
Previsiones	-38,0	-55,3	-70,8	-74,8	-74,1
Otros Cred.por Interm.Finan.	392,6	272,2	569,3	528,1	1.035,7
Montos a cobrar por ventas contado a liq. y a término	94,9	---	106,9	99,7	602,4
Otros	297,7	272,2	462,3	428,4	433,3
Bienes en Locación Financiera	129,1	146,1	167,0	173,4	174,5
Part. en otras Sociedades	0,7	0,7	0,7	0,8	0,8
En entidades financieras	0,1	0,1	0,1	0,2	0,2
Otras	0,6	0,6	0,6	0,6	0,6
Créditos Diversos	63,2	56,8	70,3	73,1	84,1
Bienes de Uso	101,5	115,9	138,3	137,8	139,6
Bienes Diversos	18,9	90,8	173,5	174,9	192,9
Bienes Intangibles	14,2	30,6	32,1	31,5	31,7
Filiales en el Exterior	---	---	---	---	---
Partidas Pend. de Imputación	---	0,1	0,1	---	---
PASIVO	3.746,5	5.012,6	5.642,6	5.656,1	7.510,8
Depósitos	3.410,1	4.576,3	5.167,2	5.163,3	6.520,9
Sector Público no financiero	1.732,0	2.056,4	1.720,7	1.644,8	2.377,2
Sector Financiero	0,9	1,1	1,5	1,5	1,2
Sector Privado no Financiero y Residentes en el Ext.	1.677,2	2.518,7	3.445,0	3.516,9	4.142,5
Cuentas corrientes	457,1	666,8	1.038,6	887,3	883,0
Caja de ahorros	814,8	1.279,6	1.561,6	1.532,9	1.757,1
Plazo fijo e inversiones a plazo	346,4	503,6	745,4	968,9	1.393,0
Otros	55,1	60,7	85,9	111,6	85,5
Intereses y dif. cotiz. deveng. a pagar	3,8	8,1	13,6	16,2	23,9
Otras Oblig.por Intermed. Financ.	245,3	293,6	319,1	336,4	837,0
Obligaciones Negociables	---	---	---	---	---
Líneas de Créditos del Exterior	---	---	---	---	---
Montos a pagar por compras contado a liq. y a término	---	---	---	---	---
Otras	245,3	293,6	319,1	336,4	837,0
Obligaciones Diversas	49,3	93,9	112,2	106,8	91,2
Previsiones	31,6	32,6	33,8	34,0	34,3
Partidas Pendientes de Imputación	10,2	16,3	10,2	15,6	27,5
Obligaciones Subordinadas	---	---	---	---	---
PATRIMONIO NETO	294,2	451,5	601,0	616,5	638,8
Capital, Aportes y Reservas	210,0	259,8	416,2	416,2	416,2
Resultados no asignados	84,2	191,7	184,8	200,3	222,6
RESULTADOS ACUMULADOS	50,2	157,2	149,6	165,0	187,3
Ingresos financieros	508,1	875,6	1.058,8	1.173,5	1.303,6
Por Intereses	421,4	746,9	922,5	1.021,3	1.129,4
Otros Ingresos Financieros	86,8	128,7	136,3	152,2	174,1
Egresos financieros	-55,8	-91,6	-172,5	-196,7	-227,8
Por Intereses	-49,8	-78,1	-132,2	-150,8	-178,0
Otros Egresos Financieros	-6,0	-13,6	-40,3	-45,8	-49,8
Cargo por incobrabilidad	-29,7	-44,9	-50,5	-55,8	-61,5
Ingresos por servicios	252,7	339,1	360,3	396,4	437,2
Egresos por servicios	-41,7	-50,1	-57,7	-64,2	-70,2
Gastos de administración	-568,1	-793,0	-906,1	-997,7	-1.095,0
Créditos recuperados	3,7	2,7	10,0	11,0	11,3
Otros	2,8	-7,1	-7,7	-9,0	-7,7
Impuesto a las ganancias	-22,0	-73,5	-85,0	-92,5	-102,5
CUENTAS DE ORDEN					
Créditos irrecuperables en Cuentas de Orden	33,0	43,9	56,3	54,6	59,9
Contingentes acreedoras	1.223,1	1.577,4	2.004,3	588,0	597,0
De Control acreedoras	324,7	427,2	376,4	385,7	384,0
De Derivados acreedoras	---	---	---	---	---
De Actividad fiduciaria acreedoras	---	---	---	---	---
Contingentes deudoras	1.223,1	1.577,4	2.004,3	588,0	597,0
De Control deudoras	291,7	383,3	320,2	331,0	324,1
De Derivados deudoras	---	---	---	---	---
De Actividad fiduciaria deudoras	---	---	---	---	---
Importe a netear de operac. y pases, a término y contado a liq.	94,9	---	106,8	99,6	601,7

INF.AUD.:(1) Favor.s/salvedades - (2) Favor.c/salv.det.valuación - (3) Favor.c/salv.det.de exposic. - (10) C/observ.hechos indet.

INDICADORES

	Dic-2013	Dic-2014	Oct-2015	Nov-2015	Dic-2015	G.Instit.	10 Primeros	Sistema
1 - CAPITAL (%)								
C1 - Apalancamiento (en veces)	12,41	11,10	9,21	9,01	10,82	7,73	7,22	7,00
C2 - Pérdida Potencial de Cartera en Situación 2 a 6 (%)	6,61	6,76	2,71	3,89	4,22	1,18	-0,51	0,94
C3 - Pérdida Potencial de Cartera en Situación 3 a 6 (%)	-0,40	-0,31	-1,69	-2,06	-1,26	-2,67	-4,61	-3,21
2 - ACTIVOS (%)								
A9 - Total Cartera Irregular / Total Financiaciones (%)	1,69	1,92	1,62	1,58	1,59	1,27	1,13	1,42
A11 - Cartera Irregular Sector Privado (%)	1,89	1,98	1,67	1,62	1,63	1,60	1,16	1,57
A12 - Participación Cartera Comercial Sector Privado (%)	24,99	24,33	23,92	24,51	26,57	73,83	58,21	61,87
A13 - Participación Cartera Consumo Sector Privado (%)	75,10	75,67	76,08	75,49	73,43	30,22	42,20	39,75
A14 - Previsiones sobre Cartera Irregular Total (%)	102,89	102,35	115,14	118,41	111,11	145,06	179,29	148,22
A16 - Cartera Irregular Consumo Sector Privado (%)	2,13	2,13	1,87	1,84	1,87	1,75	1,78	2,30
A17 - Cartera Irregular Comercial Sector Privado (%)	1,13	1,52	1,04	0,94	0,99	1,45	0,70	1,07
A21 - Posición de Previsiones Mínimas (%)	0,52	0,73	0,97	1,04	1,01	36,06	34,42	33,17
AG3 - Importancia de cartera vencida del Sector Privado (%)	0,70	0,83	0,79	0,77	0,69	1,10	0,83	1,09
AG29 - Disponibilidades / Activo Neteado (%)	23,06	20,93	12,14	13,91	14,78	16,99	21,63	19,11
3 - EFICIENCIA								
E1 - Absorción de Gastos de Ad. con Volúmen de Negocio (%)	10,35	10,96	11,93	11,91	10,42	3,99	5,25	5,05
E2 - Margen de rentabilidad operat./Gastos de Estructura (%)	11,55	29,65	27,17	26,76	26,14	99,77	65,09	73,89
E4 - Depósitos por Empleado (en millones de pesos)	3,22	4,17	4,45	4,44	5,61	15,18	12,21	12,46
E5 - Financiaciones por Empleado (en millones de pesos)	1,97	2,44	3,13	3,32	3,47	8,20	9,16	8,30
4 - RENTABILIDAD (%)								
R1 - Rendimiento Anual del Patrimonio (ROE) (%)	19,22	44,98	37,60	36,80	36,50	35,92	33,46	33,73
R2 - Rendimiento Ordinario del Patrimonio (%)	25,13	67,27	58,85	57,54	55,77	53,29	42,50	44,82
R8 - Tasa Implicita Préstamos Totales (%)	22,44	26,96	28,94	28,97	29,13	20,59	24,73	24,20
R9 - Tasa Implicita Depósitos Totales (%)	1,65	1,97	3,06	3,20	3,44	7,61	9,90	8,93
R17 - Gastos en Personal / Gastos de Administración (%)	64,67	62,19	62,06	61,84	61,71	73,62	52,08	58,93
RG1 - Retorno sobre Activos (ROA) (%)	1,43	3,40	3,13	3,11	3,09	3,96	4,26	4,24
RG2 - Ingresos Financieros Netos / Activo Neteado (%)	12,93	16,96	17,82	17,93	17,74	10,24	10,47	10,76
RG3 - Cargos por Incobrabilidad / Activo Neteado (%)	0,85	0,97	1,00	1,02	1,01	0,52	0,95	0,85
RG4 - Ingresos Netos por Servicios / Activo Neteado (%)	6,03	6,25	6,14	6,13	6,05	2,04	4,19	3,34
RG5 - Gastos de Administración / Activo Neteado (%)	16,24	17,16	18,06	18,17	18,06	5,88	8,31	7,62
RG15 - Retorno / Activos (ROA) antes del Imp. De Gcias. (%)	2,06	4,99	4,86	4,85	4,78	6,12	6,17	6,30
5 - LIQUIDEZ (%)								
L1 - Liquidez Total con Posición de Call (%)	38,24	32,64	27,37	24,42	36,87	34,37	43,39	39,19
L8_II - Liquidez Total (%)	33,28	32,64	27,37	24,42	36,87	34,33	43,32	39,06
L9 - Liquidez Inmediata (Disp + Lebacs/ Nobacs x Pases) (%)	29,46	24,99	16,48	18,56	25,56	21,15	31,51	26,70

INFORMACIÓN ADICIONAL

	Dic-2013	Dic-2014	Jun-2015	Set-2015	Dic-2015
Cantidad de cuentas corrientes	5.890	6.218	6.324	6.499	6.502
Cantidad de cuentas de ahorro	188.907	205.388	216.784	220.612	223.998
Cantidad de operaciones a plazo fijo Individuos	4.234	4.184	5.824	7.274	7.163
Cantidad de operaciones a plazo fijo Empresas	317	310	341	372	394
Cantidad de operaciones por préstamos Individuos	95.725	108.708	112.411	114.520	119.138
Cantidad de operaciones por préstamos Empresas	1.173	1.222	1.249	1.241	1.417
Dotación de personal	1.057	1.104	1.130	1.158	1.173
Cantidad de titulares por tarjetas de crédito	57.717	63.920	67.268	69.230	53.527
Cantidad de tarjetas de crédito (plásticos)	64.727	71.136	74.674	76.761	78.908
Cantidad de cuentas con tarjetas de débito	---	211.776	222.961	229.507	233.135
Cantidad de tarjetas de débito	---	270.452	288.649	298.723	305.552
Cantidad de cheques librados por cuentacorrentistas	---	---	---	---	---
Monto pagado por cheques librados	---	---	---	---	---

PAGO DE REMUNERACIONES MEDIANTE ACREDITACIÓN BANCARIA

	Dic-2013	Dic-2014	Oct-2015	Nov-2015	Dic-2015
Cantidad de Cuentas	85.606	87.073	86.765	92.714	92.746
Cantidad de Empresas	654	664	662	1.770	1.771

ESTADO DE SITUACIÓN DE DEUDORES

	Dic-2013	Dic-2014	Oct-2015	Nov-2015	Dic-2015
TOTAL DE FINANCIACIONES Y GARANTIAS OTORGADAS	2.266,6	2.914,2	3.918,0	4.142,9	4.332,5
Sit.1: En situación normal	97,44%	97,06%	97,74%	97,58%	97,64%
Sit.2: Con seguimiento especial/Riesgo bajo	0,87%	1,02%	0,64%	0,84%	0,77%
Sit.3: Con problemas/Riesgo medio	0,57%	0,48%	0,37%	0,33%	0,46%
Sit.4: Con alto riesgo de insolvencia/Riesgo alto	0,76%	1,05%	0,84%	0,84%	0,87%
Sit.5: Irrecuperable	0,36%	0,40%	0,42%	0,41%	0,26%
Sit.6: Irrecuperable por disposición técnica	---	---	---	---	---
TOTAL GARANTIZADO - Garantías Preferidas A y B	18,92%	18,11%	14,19%	13,49%	13,36%
Sit.1: En situación normal	18,55%	17,51%	13,90%	13,17%	13,05%
Sit.2: Con seguimiento especial/Riesgo bajo	0,24%	0,38%	0,15%	0,21%	0,19%
Sit.3: Con problemas/Riesgo medio	0,03%	0,05%	0,02%	0,03%	0,04%
Sit.4: Con alto riesgo de insolvencia/Riesgo alto	0,03%	0,12%	0,06%	0,04%	0,03%
Sit.5: Irrecuperable	0,07%	0,05%	0,06%	0,05%	0,05%
Sit.6: Irrecuperable por disposición técnica	---	---	---	---	---
TOTAL DE GARANTIAS OTORGADAS	0,90%	1,37%	1,09%	1,07%	0,99%

COMPOSICIÓN DE CARTERA

	Dic-2013	Dic-2014	Oct-2015	Nov-2015	Dic-2015
CARTERA COMERCIAL					
Monto	414,2	382,1	506,7	526,4	580,7
% sobre Financiaciones	18,27%	13,11%	12,93%	12,71%	13,40%
Garantías otorgadas	0,34%	0,78%	0,63%	0,63%	0,58%
Total Garantizado - Garantías Preferidas A y B	5,60%	6,32%	5,37%	5,17%	5,49%
CARTERA DE CONSUMO O VIVIENDA					
Monto	1.527,6	2.141,6	2.902,3	3.048,7	3.105,1
% sobre Financiaciones	67,40%	73,49%	74,08%	73,59%	71,67%
Garantías otorgadas	---	---	---	---	---
Total Garantizado - Garantías Preferidas A y B	6,11%	4,86%	2,86%	2,64%	2,42%
CARTERA COMERCIAL ASIMILABLE A CONSUMO					
Monto	324,8	390,6	509,0	567,8	646,7
% sobre Financiaciones	14,33%	13,40%	12,99%	13,71%	14,93%
Garantías otorgadas	0,56%	0,59%	0,46%	0,44%	0,41%
Total Garantizado - Garantías Preferidas A y B	7,21%	6,94%	5,96%	5,68%	5,44%
Previsiones por riesgo de incobrabilidad constituídas	39,5	57,3	73,3	77,4	76,7

00247 - BANCO ROELA S.A.
CUIT: 30-53561044-0
Casa Central - ROSARIO DE SANTA FE 275 - CORDOBA - CORDOBA - 0351-4241777 - Fax: 4230824
Web: WWW.BANCOROELA.COM.AR - Mail: SERVICIOALCLIENTE@BANCOROELA.COM.AR
Responsable de at. al usuario de serv. financ.: OMAR RAMON CASTELLO - Mail: servicioalcleinte@bancoroela.com.ar
Asociado a: ADEBA
Bancos Locales de Capital Nacional

NÓMINA DE DIRECTIVOS

PRESIDENTE	PARODI HORACIO RAUL
VICEPRESIDENTE	BAS ANDRES MIGUEL
GERENTE GENERAL	PARODI HORACIO RAUL
SINDICO TITULAR	CREMONA MARCELO GABRIEL
SINDICO TITULAR	GIANNONE FERNANDO MAXIMILIANO
SINDICO TITULAR	DANZA LUCIANO AUGUSTO



NÓMINA DE ACCIONISTAS

Apellido y Nombre/Razón Social	Capital	Votos
MONDINO JOSE VICTOR	62,16%	66,76%
MARTI MARIA DEL CARMEN	37,06%	32,81%
ACCIONISTAS AGRUPADOS (2)	0,78%	0,43%

AUDITORES EXTERNOS E INTERNOS

AUDITOR EXTERNO	HARNAN, EDUARDO	Desde: 01/01/2014	Estudio: K. P. M. G.
SOCIO RESP.	SAAVEDRA, MARIA GABRIELA		
AUDITOR INTERNO	BAS, ANDRES MIGUEL		

LOCALIZACIÓN EN EL PAÍS DE:

	Filiales				Cajeros			Otras Dependencias		
	Hab.	Aut.	Solic.	Total	Hab.	Solic.	Total	Hab.	Solic.	Total
CAPITAL FEDERAL	1	0	0	1	0	0	0	0	0	0
CORDOBA	4	0	0	4	0	0	0	0	0	0
TOTAL	**5**	**0**	**0**	**5**	**0**	**0**	**0**	**0**	**0**	**0**

EVOLUCIÓN DE ESTADOS CONTABLES (en millones)	MES DE CIERRE: Diciembre				
	Dic-2013 (2)	Dic-2014 (2)	Oct-2015	Nov-2015	Dic-2015 (1)
ACTIVO	231,4	301,9	398,4	417,7	431,7
Disponibilidades	52,6	17,2	32,1	43,1	30,5
Títulos Públicos y Privados	89,9	179,9	248,5	256,4	278,4
Préstamos	60,2	70,3	80,8	75,9	80,4
Sector Público no Financiero	---	---	---	---	---
Sector Financiero	---	3,0	7,0	---	7,0
Sector Privado no Financiero y Residentes en el Ext.	61,6	70,3	76,7	79,0	76,1
Adelantos	9,7	18,9	26,3	28,6	26,0
Doc a sola firma, descont. y comprados	0,9	3,6	3,5	3,5	3,7
Hipotecarios	35,2	24,0	20,9	20,3	19,8
Prendarios	0,2	---	---	---	---
Personales	1,3	1,2	2,3	2,4	2,4
Otros	13,0	21,0	22,1	22,6	22,7
Intereses y dif. cotiz. deveng. a cobrar	1,3	1,7	1,5	1,5	1,6
Previsiones	-1,5	-3,0	-2,9	-3,1	-2,8
Otros Cred.por Interm.Finan.	7,1	9,2	10,0	10,1	13,2
Montos a cobrar por ventas contado a liq. y a término	---	---	---	---	---
Otros	7,1	9,2	10,0	10,1	13,2
Bienes en Locación Financiera	---	---	---	---	---
Part. en otras Sociedades	---	---	---	---	---
En entidades financieras	---	---	---	---	---
Otras	---	---	---	---	---
Créditos Diversos	6,7	11,2	12,9	17,5	15,0
Bienes de Uso	11,1	10,8	10,8	11,3	11,7
Bienes Diversos	3,6	3,3	3,0	3,0	2,1
Bienes Intangibles	---	---	---	---	---
Filiales en el Exterior	---	---	---	---	---
Partidas Pend. de Imputación	0,1	0,1	0,2	0,4	0,4
PASIVO	130,5	176,5	261,8	274,6	291,1
Depósitos	113,3	148,8	227,9	246,1	256,9
Sector Público no financiero	0,1	0,7	0,9	1,0	0,5
Sector Financiero	---	---	---	---	---
Sector Privado no Financiero y Residentes en el Ext.	113,2	148,1	227,0	245,2	256,4
Cuentas corrientes	46,9	76,0	122,5	133,2	136,6
Caja de ahorros	29,9	25,2	23,0	25,3	28,1
Plazo fijo e inversiones a plazo	34,0	43,1	73,1	76,2	81,8
Otros	1,9	3,1	7,1	8,9	8,5
Intereses y dif. cotiz. deveng. a pagar	0,4	0,7	1,3	1,5	1,5
Otras Oblig.por Intermed. Financ.	3,6	4,7	14,6	5,2	6,0
Obligaciones Negociables	---	---	---	---	---
Líneas de Créditos del Exterior	---	---	---	---	---
Montos a pagar por compras contado a liq. y a término	---	---	---	---	---
Otras	3,6	4,7	14,6	5,2	6,0
Obligaciones Diversas	13,5	22,8	19,0	22,7	26,6
Previsiones	---	---	---	---	---
Partidas Pendientes de Imputación	0,2	0,2	0,3	0,7	1,6
Obligaciones Subordinadas	---	---	---	---	---
PATRIMONIO NETO	100,9	125,4	136,6	143,0	140,5
Capital, Aportes y Reservas	75,2	92,9	110,4	110,4	110,4
Resultados no asignados	25,6	32,5	26,2	32,6	30,1
RESULTADOS ACUMULADOS	25,6	32,5	11,2	17,6	15,1
Ingresos financieros	56,9	84,0	60,4	70,7	84,0
Por Intereses	18,6	43,9	53,0	59,3	67,1
Otros Ingresos Financieros	38,4	40,1	7,4	11,4	16,9
Egresos financieros	-9,1	-14,2	-20,1	-21,1	-29,4
Por Intereses	-5,9	-7,7	-11,5	-13,1	-14,8
Otros Egresos Financieros	-3,2	-6,5	-8,6	-8,0	-14,6
Cargo por incobrabilidad	-1,3	-2,5	-1,7	-1,8	-1,6
Ingresos por servicios	15,3	26,2	36,2	41,2	44,5
Egresos por servicios	-4,5	-8,9	-13,8	-15,7	-15,9
Gastos de administración	-30,8	-46,2	-44,9	-50,6	-58,6
Créditos recuperados	---	---	---	---	---
Otros	5,6	4,1	2,7	2,6	3,8
Impuesto a las ganancias	-6,6	-10,0	-7,7	-7,7	-11,7
CUENTAS DE ORDEN					
Créditos irrecuperables en Cuentas de Orden	4,7	4,8	4,6	4,6	4,4
Contingentes acreedoras	67,9	72,1	72,9	71,7	72,2
De Control acreedoras	50,5	79,2	103,9	120,1	106,8
De Derivados acreedoras	---	---	---	---	---
De Actividad fiduciaria acreedoras	19,5	6,5	3,5	3,5	3,5
Contingentes deudoras	67,9	72,1	72,9	71,7	72,2
De Control deudoras	45,8	74,4	99,3	115,6	102,4
De Derivados deudoras	---	---	---	---	---
De Actividad fiduciaria deudoras	19,5	6,5	3,5	3,5	3,5
Importe a netear de operac. y pases, a término y contado a liq.	---	---	---	---	---

INF.AUD.:(1) Favor.s/salvedades - (2) Favor.c/salv.det.valuación

INDICADORES

	Dic-2013	Dic-2014	Oct-2015	Nov-2015	Dic-2015	G.Instit.	10 Primeros	Sistema
1 - CAPITAL (%)								
C1 - Apalancamiento (en veces)	1,29	1,41	1,92	1,92	2,07	6,71	7,22	7,00
C2 - Pérdida Potencial de Cartera en Situación 2 a 6 (%)	4,04	6,19	4,66	4,17	4,59	1,10	-0,51	0,94
C3 - Pérdida Potencial de Cartera en Situación 3 a 6 (%)	1,79	1,16	1,94	1,81	1,15	-3,06	-4,61	-3,21
2 - ACTIVOS (%)								
A9 - Total Cartera Irregular / Total Financiaciones (%)	5,00	5,92	6,50	6,99	5,18	1,69	1,13	1,42
A11 - Cartera Irregular Sector Privado (%)	5,00	6,17	7,08	6,99	5,64	1,73	1,16	1,57
A12 - Participación Cartera Comercial Sector Privado (%)	74,73	78,66	79,88	78,39	78,53	52,54	58,21	61,87
A13 - Participación Cartera Consumo Sector Privado (%)	25,27	21,34	20,12	21,61	21,47	47,61	42,20	39,75
A14 - Previsiones sobre Cartera Irregular Total (%)	45,06	67,56	52,39	54,27	63,45	137,50	179,29	148,22
A16 - Cartera Irregular Consumo Sector Privado (%)	1,74	1,09	1,27	1,99	1,14	2,40	1,78	2,30
A17 - Cartera Irregular Comercial Sector Privado (%)	6,10	7,54	8,55	8,37	6,87	1,12	0,70	1,07
A21 - Posición de Previsiones Mínimas (%)	-2,05	14,32	-0,98	-1,76	-3,44	27,87	34,42	33,17
AG3 - Importancia de cartera vencida del Sector Privado (%)	1,23	3,00	2,55	2,82	2,85	1,03	0,83	1,09
AG29 - Disponibilidades / Activo Neteado (%)	22,75	5,68	8,05	10,32	7,07	18,89	21,63	19,11
3 - EFICIENCIA								
E1 - Absorción de Gastos de Ad. con Volúmen de Negocio (%)	17,77	21,03	18,51	18,17	17,38	5,93	5,25	5,05
E2 - Margen de rentabilidad operat./Gastos de Estructura (%)	86,54	83,11	27,35	35,36	39,29	50,21	65,09	73,89
E4 - Depósitos por Empleado (en millones de pesos)	1,36	1,70	2,58	2,78	2,90	10,24	12,21	12,46
E5 - Financiaciones por Empleado (en millones de pesos)	0,73	0,82	0,93	0,88	0,93	7,45	9,16	8,30
4 - RENTABILIDAD (%)								
R1 - Rendimiento Anual del Patrimonio (ROE) (%)	29,31	28,44	7,53	11,66	11,65	34,01	33,46	33,73
R2 - Rendimiento Ordinario del Patrimonio (%)	30,46	33,56	12,14	16,01	17,74	35,29	42,50	44,82
R8 - Tasa Implicita Préstamos Totales (%)	36,51	42,84	42,18	42,25	42,67	27,20	24,73	24,20
R9 - Tasa Implicita Depósitos Totales (%)	6,27	6,67	7,58	7,67	7,80	10,89	9,90	8,93
R17 - Gastos en Personal / Gastos de Administración (%)	54,76	52,54	52,95	52,81	53,51	53,55	52,08	58,93
RG1 - Retorno sobre Activos (ROA) (%)	13,14	12,58	2,93	4,41	4,28	4,38	4,26	4,24
RG2 - Ingresos Financieros Netos / Activo Neteado (%)	24,51	26,99	14,70	15,60	15,48	10,45	10,47	10,76
RG3 - Cargos por Incobrabilidad / Activo Neteado (%)	0,64	0,96	0,56	0,41	0,46	1,02	0,95	0,85
RG4 - Ingresos Netos por Servicios / Activo Neteado (%)	5,55	6,67	7,86	7,99	8,12	4,16	4,19	3,34
RG5 - Gastos de Administración / Activo Neteado (%)	15,77	17,86	17,28	17,12	16,61	9,05	8,31	7,62
RG15 - Retorno / Activos (ROA) antes del Imp. De Gcias. (%)	16,54	16,44	5,70	6,94	7,59	5,95	6,17	6,30
5 - LIQUIDEZ (%)								
L1 - Liquidez Total con Posición de Call (%)	46,46	44,43	64,21	65,18	65,95	37,76	43,39	39,19
L8_II - Liquidez Total (%)	46,46	42,41	63,68	65,18	63,23	37,60	43,32	39,06
L9 - Liquidez Inmediata (Disp + Lebacs/ Nobacs x Pases) (%)	46,46	11,53	14,08	17,52	11,88	26,84	31,51	26,70

INFORMACIÓN ADICIONAL

	Dic-2013	Dic-2014	Jun-2015	Set-2015	Dic-2015
Cantidad de cuentas corrientes	1.382	2.271	2.959	3.422	3.890
Cantidad de cuentas de ahorro	4.005	4.115	4.282	4.320	4.443
Cantidad de operaciones a plazo fijo Individuos	650	688	849	879	895
Cantidad de operaciones a plazo fijo Empresas	26	40	43	59	57
Cantidad de operaciones por préstamos Individuos	2.234	1.935	1.866	1.858	1.837
Cantidad de operaciones por préstamos Empresas	103	107	98	107	107
Dotación de personal	83	88	88	88	90
Cantidad de titulares por tarjetas de crédito	1.676	1.475	1.394	1.340	1.367
Cantidad de tarjetas de crédito (plásticos)	2.299	1.995	1.892	1.876	1.824
Cantidad de cuentas con tarjetas de débito	4.531	5.194	5.473	5.611	5.784
Cantidad de tarjetas de débito	5.034	5.861	6.249	6.397	6.624
Cantidad de cheques librados por cuentacorrentistas	22.991	31.118	35.216	37.399	40.444
Monto pagado por cheques librados	210.268	306.321	350.762	388.953	444.996

PAGO DE REMUNERACIONES MEDIANTE ACREDITACIÓN BANCARIA

	Dic-2013	Dic-2014	Oct-2015	Nov-2015	Dic-2015
Cantidad de Cuentas	1.628	1.856	2.020	2.046	2.079
Cantidad de Empresas	289	512	621	628	665

ESTADO DE SITUACIÓN DE DEUDORES

	Dic-2013	Dic-2014	Oct-2015	Nov-2015	Dic-2015
TOTAL DE FINANCIACIONES Y GARANTIAS OTORGADAS	65,6	75,6	85,8	80,9	85,5
Sit.1: En situación normal	91,54%	85,74%	89,16%	88,83%	89,17%
Sit.2: Con seguimiento especial/Riesgo bajo	3,46%	8,34%	4,33%	4,18%	5,65%
Sit.3: Con problemas/Riesgo medio	3,55%	1,71%	2,17%	1,94%	0,78%
Sit.4: Con alto riesgo de insolvencia/Riesgo alto	0,67%	1,80%	2,48%	2,75%	2,49%
Sit.5: Irrecuperable	0,77%	2,41%	1,86%	2,30%	1,90%
Sit.6: Irrecuperable por disposición técnica	---	---	---	---	---
TOTAL GARANTIZADO - Garantías Preferidas A y B	65,95%	46,80%	38,71%	38,10%	37,65%
Sit.1: En situación normal	58,54%	35,51%	30,30%	29,06%	29,06%
Sit.2: Con seguimiento especial/Riesgo bajo	3,18%	6,06%	3,14%	3,30%	4,66%
Sit.3: Con problemas/Riesgo medio	3,26%	1,40%	1,52%	1,47%	0,67%
Sit.4: Con alto riesgo de insolvencia/Riesgo alto	0,36%	1,66%	2,34%	2,53%	1,85%
Sit.5: Irrecuperable	0,61%	2,16%	1,40%	1,74%	1,41%
Sit.6: Irrecuperable por disposición técnica	---	---	---	---	---
TOTAL DE GARANTIAS OTORGADAS	---	---	---	---	---

COMPOSICIÓN DE CARTERA

	Dic-2013	Dic-2014	Oct-2015	Nov-2015	Dic-2015
CARTERA COMERCIAL					
Monto	5,9	20,6	26,7	21,8	26,7
% sobre Financiaciones	9,03%	27,27%	31,10%	26,94%	31,19%
Garantías otorgadas	---	---	---	---	---
Total Garantizado - Garantías Preferidas A y B	2,86%	2,56%	2,12%	2,22%	4,35%
CARTERA DE CONSUMO O VIVIENDA					
Monto	16,6	15,5	15,9	17,5	16,8
% sobre Financiaciones	25,27%	20,50%	18,48%	21,61%	19,70%
Garantías otorgadas	---	---	---	---	---
Total Garantizado - Garantías Preferidas A y B	7,01%	3,92%	2,89%	3,44%	2,58%
CARTERA COMERCIAL ASIMILABLE A CONSUMO					
Monto	43,1	39,5	43,3	41,6	42,0
% sobre Financiaciones	65,70%	52,24%	50,42%	51,45%	49,10%
Garantías otorgadas	---	---	---	---	---
Total Garantizado - Garantías Preferidas A y B	56,07%	40,33%	33,70%	32,44%	30,72%
Previsiones por riesgo de incobrabilidad constituídas	1,5	3,0	2,9	3,1	2,8

00277 - BANCO SAENZ S.A.
CUIT: 30-53467243-4
Casa Central - ESMERALDA 83 - CAPITAL FEDERAL - 011-4342-6969 - Fax: 4331-2214
Web: www.bancosaenz.com.ar - Mail: institucional@bsaenz.com.ar
Responsable de at. al usuario de serv. financ.: FERNANDO ADRIAN VECCHIO - Mail: usuariosfinancieros@bsaenz.com.ar
Asociado a: ABE - ADEBA
Bancos Locales de Capital Nacional

NÓMINA DE DIRECTIVOS

PRESIDENTE	BIANCONI JORGE EDUARDO
VICEPRESIDENTE	FRAVEGA FACUNDO
GERENTE GENERAL	NIGRO JUAN SANTIAGO
SINDICO TITULAR	BERTSOS MARTIN ALEJANDRO
SINDICO TITULAR	FRIGERIO MARIO ALFREDO
SINDICO TITULAR	MARIANETTI LILIANA LAURA



NÓMINA DE ACCIONISTAS

Apellido y Nombre/Razón Social	Capital	Votos
CROTONE SA	60,00%	50,00%
FRAVEGA LILIANA MONICA	40,00%	50,00%

AUDITORES EXTERNOS E INTERNOS

AUDITOR EXTERNO	HECQUET, IGNACIO ALBERTO	Desde: 01/01/2015	Estudio: PISTRELLI, HENRY MARTIN Y ASOCIADOS S.R.
SOCIO RESP.	NOGUEIRAS, CLAUDIO NESTOR		
AUDITOR INTERNO	VALENTINI, MARIO DANIEL		

LOCALIZACIÓN EN EL PAÍS DE:

	Filiales				Cajeros			Otras Dependencias		
	Hab.	Aut.	Solic.	Total	Hab.	Solic.	Total	Hab.	Solic.	Total
CAPITAL FEDERAL	2	0	0	2	0	0	0	0	0	0
TOTAL	**2**	**0**	**0**	**2**	**0**	**0**	**0**	**0**	**0**	**0**

EVOLUCIÓN DE ESTADOS CONTABLES (en millones)	MES DE CIERRE: Diciembre				
	Dic-2013 (2)	Dic-2014 (2)	Oct-2015	Nov-2015	Dic-2015 (2)
ACTIVO	1.301,0	1.744,3	2.244,3	2.295,4	2.173,3
Disponibilidades	142,8	135,5	222,9	173,0	369,7
Títulos Públicos y Privados	96,8	236,7	400,2	417,8	153,5
Préstamos	894,1	1.177,7	1.357,2	1.350,2	1.409,2
Sector Público no Financiero	---	---	---	---	---
Sector Financiero	36,4	25,0	22,5	67,6	57,6
Sector Privado no Financiero y Residentes en el Ext.	900,8	1.212,9	1.406,0	1.361,1	1.409,6
Adelantos	85,6	157,6	266,3	300,0	281,1
Doc a sola firma, descont. y comprados	129,6	151,6	182,0	188,1	217,5
Hipotecarios	5,4	1,5	0,7	0,7	9,5
Prendarios	0,5	0,5	2,1	1,9	7,6
Personales	238,1	478,2	428,7	299,4	275,8
Otros	427,2	397,6	502,8	546,5	597,8
Intereses y dif. cotiz. deveng. a cobrar	14,3	26,0	23,2	24,4	20,3
Previsiones	-43,1	-60,3	-71,3	-78,4	-58,0
Otros Cred.por Interm.Finan.	75,1	107,9	190,0	277,8	171,7
Montos a cobrar por ventas contado a liq. y a término	0,2	---	45,9	111,3	2,5
Otros	74,9	107,9	144,2	166,4	169,2
Bienes en Locación Financiera	---	---	---	---	---
Part. en otras Sociedades	---	---	---	---	---
En entidades financieras	---	---	---	---	---
Otras	---	---	---	---	---
Créditos Diversos	77,8	70,9	57,9	60,9	53,6
Bienes de Uso	14,4	12,7	15,0	14,9	14,8
Bienes Diversos	---	2,7	0,9	0,9	0,9
Bienes Intangibles	---	---	---	---	---
Filiales en el Exterior	---	---	---	---	---
Partidas Pend. de Imputación	---	0,3	0,2	---	---
PASIVO	1.134,6	1.536,2	1.993,1	2.039,7	1.913,2
Depósitos	690,0	815,1	1.104,2	1.010,0	1.060,5
Sector Público no financiero	102,3	132,3	---	---	---
Sector Financiero	---	---	---	---	---
Sector Privado no Financiero y Residentes en el Ext.	587,7	682,8	1.104,2	1.010,0	1.060,5
Cuentas corrientes	209,3	251,1	318,7	225,9	295,2
Caja de ahorros	43,4	17,1	141,8	120,0	283,3
Plazo fijo e inversiones a plazo	326,0	399,0	538,9	649,2	465,3
Otros	2,9	4,3	88,4	3,5	2,4
Intereses y dif. cotiz. deveng. a pagar	6,2	11,3	16,4	11,3	14,3
Otras Oblig.por Intermed. Financ.	274,6	507,4	602,0	721,7	570,3
Obligaciones Negociables	---	106,2	176,4	180,5	176,3
Líneas de Créditos del Exterior	---	---	---	---	---
Montos a pagar por compras contado a liq. y a término	10,9	---	0,1	26,2	9,9
Otras	263,7	401,1	425,5	515,1	384,1
Obligaciones Diversas	67,9	117,1	99,4	121,8	110,0
Previsiones	40,0	34,7	37,9	41,7	35,2
Partidas Pendientes de Imputación	0,1	---	---	0,2	0,2
Obligaciones Subordinadas	62,0	61,9	149,5	144,5	137,1
PATRIMONIO NETO	166,5	208,1	251,2	255,7	260,1
Capital, Aportes y Reservas	138,7	166,5	208,1	208,1	208,1
Resultados no asignados	27,7	41,6	43,1	47,6	52,0
RESULTADOS ACUMULADOS	27,7	41,6	43,1	47,6	52,0
Ingresos financieros	262,6	481,9	442,2	484,2	538,3
Por Intereses	222,8	414,3	405,9	445,6	489,1
Otros Ingresos Financieros	39,8	67,7	36,3	38,6	49,2
Egresos financieros	-185,0	-290,1	-292,7	-328,3	-363,6
Por Intereses	-133,2	-209,4	-207,0	-231,0	-255,7
Otros Egresos Financieros	-51,9	-80,7	-85,7	-97,3	-107,9
Cargo por incobrabilidad	-51,3	-71,8	-60,5	-67,2	-72,7
Ingresos por servicios	193,3	222,7	215,8	238,1	264,7
Egresos por servicios	-24,3	-26,7	-28,3	-31,2	-34,6
Gastos de administración	-130,4	-181,9	-181,8	-202,3	-226,0
Créditos recuperados	2,6	2,3	---	1,4	1,4
Otros	-23,3	-57,4	-28,9	-20,1	-24,3
Impuesto a las ganancias	-16,5	-37,4	-22,7	-27,2	-31,2
CUENTAS DE ORDEN					
Créditos irrecuperables en Cuentas de Orden	2,0	3,4	3,5	3,5	3,0
Contingentes acreedoras	490,7	571,0	680,4	690,2	792,1
De Control acreedoras	1.655,7	2.180,3	3.571,6	3.793,5	4.052,3
De Derivados acreedoras	---	---	76,2	68,3	99,4
De Actividad fiduciaria acreedoras	267,4	11,7	0,2	0,2	0,2
Contingentes deudoras	490,7	571,0	680,4	690,2	792,1
De Control deudoras	1.653,7	2.176,9	3.568,1	3.790,0	4.049,4
De Derivados deudoras	---	---	76,2	68,3	99,4
De Actividad fiduciaria deudoras	267,4	11,7	0,2	0,2	0,2
Importe a netear de operac. y pases, a término y contado a liq.	11,1	---	45,2	137,5	4,3

INF.AUD.:(2) Favor.c/salv.det.valuación

INDICADORES

	Dic-2013	Dic-2014	Oct-2015	Nov-2015	Dic-2015	G.Instit.	10 Primeros	Sistema
1 - CAPITAL (%)								
C1 - Apalancamiento (en veces)	6,75	7,38	7,75	7,44	7,34	6,71	7,22	7,00
C2 - Pérdida Potencial de Cartera en Situación 2 a 6 (%)	51,57	51,22	29,12	34,97	30,89	1,10	-0,51	0,94
C3 - Pérdida Potencial de Cartera en Situación 3 a 6 (%)	4,99	-3,50	-7,21	-6,14	-8,79	-3,06	-4,61	-3,21
2 - ACTIVOS (%)								
A9 - Total Cartera Irregular / Total Financiaciones (%)	7,95	6,34	5,64	6,34	4,21	1,69	1,13	1,42
A11 - Cartera Irregular Sector Privado (%)	8,22	6,48	5,78	6,68	4,54	1,73	1,16	1,57
A12 - Participación Cartera Comercial Sector Privado (%)	22,57	24,03	29,80	32,49	35,43	52,54	58,21	61,87
A13 - Participación Cartera Consumo Sector Privado (%)	77,43	76,23	71,28	68,55	68,73	47,61	42,20	39,75
A14 - Previsiones sobre Cartera Irregular Total (%)	90,52	108,39	120,08	115,15	132,94	137,50	179,29	148,22
A16 - Cartera Irregular Consumo Sector Privado (%)	10,11	8,34	7,98	9,61	6,48	2,40	1,78	2,30
A17 - Cartera Irregular Comercial Sector Privado (%)	1,72	0,49	0,30	0,27	0,25	1,12	0,70	1,07
A21 - Posición de Previsiones Mínimas (%)	53,73	70,10	97,46	92,95	102,84	27,87	34,42	33,17
AG3 - Importancia de cartera vencida del Sector Privado (%)	2,37	2,12	2,36	3,04	1,16	1,03	0,83	1,09
AG29 - Disponibilidades / Activo Neteado (%)	11,07	7,77	10,13	8,02	17,04	18,89	21,63	19,11
3 - EFICIENCIA								
E1 - Absorción de Gastos de Ad. con Volúmen de Negocio (%)	8,12	9,03	8,63	9,05	9,07	5,93	5,25	5,05
E2 - Margen de rentabilidad operat./Gastos de Estructura (%)	49,83	73,77	57,05	51,91	46,93	50,21	65,09	73,89
E4 - Depósitos por Empleado (en millones de pesos)	6,96	8,82	12,09	11,10	11,63	10,24	12,21	12,46
E5 - Financiaciones por Empleado (en millones de pesos)	9,42	13,32	15,61	15,60	16,08	7,45	9,16	8,30
4 - RENTABILIDAD (%)								
R1 - Rendimiento Anual del Patrimonio (ROE) (%)	18,72	22,85	23,06	22,59	22,87	34,01	33,46	33,73
R2 - Rendimiento Ordinario del Patrimonio (%)	43,84	73,62	56,06	50,56	46,68	35,29	42,50	44,82
R8 - Tasa Implicita Préstamos Totales (%)	26,10	38,42	36,31	35,53	35,04	27,20	24,73	24,20
R9 - Tasa Implicita Depósitos Totales (%)	9,33	11,46	11,58	11,78	11,58	10,89	9,90	8,93
R17 - Gastos en Personal / Gastos de Administración (%)	19,84	25,09	25,35	25,13	24,71	53,55	52,08	58,93
RG1 - Retorno sobre Activos (ROA) (%)	2,29	2,68	2,72	2,68	2,72	4,38	4,26	4,24
RG2 - Ingresos Financieros Netos / Activo Neteado (%)	6,40	12,35	10,32	9,58	9,13	10,45	10,47	10,76
RG3 - Cargos por Incobrabilidad / Activo Neteado (%)	4,23	4,62	4,08	3,94	3,80	1,02	0,95	0,85
RG4 - Ingresos Netos por Servicios / Activo Neteado (%)	13,95	12,61	11,97	11,95	12,03	4,16	4,19	3,34
RG5 - Gastos de Administración / Activo Neteado (%)	10,76	11,70	11,59	11,58	11,81	9,05	8,31	7,62
RG15 - Retorno / Activos (ROA) antes del Imp. De Gcias. (%)	3,65	5,09	4,58	4,55	4,34	5,95	6,17	6,30
5 - LIQUIDEZ (%)								
L1 - Liquidez Total con Posición de Call (%)	34,73	48,72	57,78	64,44	54,05	37,76	43,39	39,19
L8_II - Liquidez Total (%)	34,73	45,66	56,42	58,49	49,33	37,60	43,32	39,06
L9 - Liquidez Inmediata (Disp + Lebacs/ Nobacs x Pases) (%)	20,70	16,62	20,18	25,42	34,86	26,84	31,51	26,70

INFORMACIÓN ADICIONAL

	Dic-2013	Dic-2014	Jun-2015	Set-2015	Dic-2015
Cantidad de cuentas corrientes	308	294	291	301	301
Cantidad de cuentas de ahorro	3.018	3.054	3.077	3.092	3.092
Cantidad de operaciones a plazo fijo Individuos	874	670	678	673	638
Cantidad de operaciones a plazo fijo Empresas	92	91	79	89	74
Cantidad de operaciones por préstamos Individuos	286.058	283.011	251.624	244.630	239.363
Cantidad de operaciones por préstamos Empresas	374	280	364	390	332
Dotación de personal	98	91	90	90	88
Cantidad de titulares por tarjetas de crédito	465.744	473.619	439.952	482.965	523.492
Cantidad de tarjetas de crédito (plásticos)	461.970	226.634	248.389	278.626	300.924
Cantidad de cuentas con tarjetas de débito	670	231	229	230	230
Cantidad de tarjetas de débito	485	430	407	380	379
Cantidad de cheques librados por cuentacorrentistas	---	3	---	---	---
Monto pagado por cheques librados	---	77.536	---	---	---

PAGO DE REMUNERACIONES MEDIANTE ACREDITACIÓN BANCARIA

	Dic-2013	Dic-2014	Oct-2015	Nov-2015	Dic-2015
Cantidad de Cuentas	740	548	520	549	490
Cantidad de Empresas	13	5	6	6	5

ESTADO DE SITUACIÓN DE DEUDORES

	Dic-2013	Dic-2014	Oct-2015	Nov-2015	Dic-2015
TOTAL DE FINANCIACIONES Y GARANTIAS OTORGADAS	1.102,0	1.369,7	1.600,8	1.635,8	1.649,3
Sit.1: En situación normal	85,02%	85,34%	88,66%	87,24%	89,53%
Sit.2: Con seguimiento especial/Riesgo bajo	7,04%	8,31%	5,70%	6,43%	6,26%
Sit.3: Con problemas/Riesgo medio	4,56%	3,95%	3,76%	3,80%	2,78%
Sit.4: Con alto riesgo de insolvencia/Riesgo alto	2,02%	1,42%	1,14%	1,74%	1,03%
Sit.5: Irrecuperable	1,36%	0,97%	0,73%	0,79%	0,40%
Sit.6: Irrecuperable por disposición técnica	---	0,01%	---	---	---
TOTAL GARANTIZADO - Garantías Preferidas A y B	1,25%	3,13%	3,63%	3,41%	5,46%
Sit.1: En situación normal	1,20%	3,12%	3,63%	3,41%	5,46%
Sit.2: Con seguimiento especial/Riesgo bajo	---	---	---	---	---
Sit.3: Con problemas/Riesgo medio	---	---	---	---	---
Sit.4: Con alto riesgo de insolvencia/Riesgo alto	0,05%	---	---	---	---
Sit.5: Irrecuperable	---	---	---	---	---
Sit.6: Irrecuperable por disposición técnica	---	---	---	---	---
TOTAL DE GARANTIAS OTORGADAS	14,89%	9,55%	10,73%	12,63%	11,02%

COMPOSICIÓN DE CARTERA

	Dic-2013	Dic-2014	Oct-2015	Nov-2015	Dic-2015
CARTERA COMERCIAL					
Monto	271,7	343,0	483,1	566,9	594,3
% sobre Financiaciones	24,66%	25,04%	30,18%	34,66%	36,03%
Garantías otorgadas	0,17%	0,06%	0,02%	0,02%	0,05%
Total Garantizado - Garantías Preferidas A y B	1,08%	3,10%	3,63%	3,39%	5,44%
CARTERA DE CONSUMO O VIVIENDA					
Monto	824,8	1.022,3	1.112,9	1.064,0	1.050,3
% sobre Financiaciones	74,85%	74,64%	69,52%	65,04%	63,68%
Garantías otorgadas	14,72%	9,50%	10,68%	12,58%	10,94%
Total Garantizado - Garantías Preferidas A y B	---	---	---	---	---
CARTERA COMERCIAL ASIMILABLE A CONSUMO					
Monto	5,4	4,4	4,8	4,9	4,7
% sobre Financiaciones	0,49%	0,32%	0,30%	0,30%	0,29%
Garantías otorgadas	---	---	0,03%	0,03%	0,03%
Total Garantizado - Garantías Preferidas A y B	0,16%	0,02%	---	0,02%	0,02%
Previsiones por riesgo de incobrabilidad constituídas	79,3	94,1	108,4	119,3	92,3

00072 - BANCO SANTANDER RIO S.A.
CUIT: 30-50000845-4
Casa Central - BARTOLOME MITRE 480 - CAPITAL FEDERAL - 011-4341-1000 - Fax: 4342-8962
Web: WWW.SANTANDERRIO.COM.AR - Mail: JACHAVAL@SANTANDERRIO.COM.AR
Responsable de at. al usuario de serv. financ.: MARTIN SUREDA - Mail: msureda@santanderrio.com.ar
Asociado a: ABA
Bancos Locales de Capital Extranjero

NÓMINA DE DIRECTIVOS

PRESIDENTE	CRISTOFANI JOSE LUIS ENRIQUE
VICEPRESIDENTE	TEMPESTA LEEDS GUILLERMO RUBEN
GERENTE GENERAL	NO POSEE
SINDICO TITULAR	GRIGIONI MARIA GABRIELA
SINDICO TITULAR	SERRANO REDONNET DIEGO MARIA
SINDICO TITULAR	PEREZ ALATI JORGE LUIS



NÓMINA DE ACCIONISTAS

Apellido y Nombre/Razón Social	Capital	Votos
ABLASA PARTICIPACIONES SL	95,66%	80,71%
BRS INVESTMENTS S.A.	3,64%	18,39%
ACCIONISTAS AGRUPADOS(BOLSAS DEL PAIS) (5136)	0,70%	0,90%

AUDITORES EXTERNOS E INTERNOS

AUDITOR EXTERNO	SRULEVICH, CARLOS BERNARDO	Desde: 01/01/2015	Estudio: DELOITTE & CO. S.A.
SOCIO RESP.	SRULEVICH, CARLOS BERNARDO		
AUDITOR INTERNO	MOREYRA, ADRIANA SUSANA		

LOCALIZACIÓN EN EL PAÍS DE:

	Filiales				Cajeros			Otras Dependencias		
	Hab.	Aut.	Solic.	Total	Hab.	Solic.	Total	Hab.	Solic.	Total
CAPITAL FEDERAL	104	2	0	106	643	7	650	39	0	39
BUENOS AIRES	154	3	2	159	915	8	923	64	0	64
CATAMARCA	1	0	0	1	8	0	8	0	0	0
CORDOBA	33	1	0	34	182	3	185	10	0	10
CORRIENTES	3	0	0	3	16	0	16	0	0	0
CHACO	3	0	1	4	14	2	16	0	0	0
CHUBUT	5	0	1	6	32	0	32	0	0	0
ENTRE RIOS	9	0	1	10	48	0	48	1	0	1
FORMOSA	0	0	0	0	1	0	1	0	0	0
JUJUY	2	0	0	2	10	1	11	0	0	0
LA PAMPA	2	0	0	2	11	0	11	0	0	0
LA RIOJA	1	0	0	1	9	0	9	0	0	0
MENDOZA	13	0	1	14	68	0	68	10	0	10
MISIONES	3	0	0	3	20	0	20	0	0	0
NEUQUEN	4	1	0	5	17	0	17	1	0	1
RIO NEGRO	4	0	0	4	25	0	25	0	0	0
SALTA	5	0	0	5	26	2	28	4	0	4
SAN JUAN	3	0	1	4	18	0	18	1	0	1
SAN LUIS	2	0	0	2	17	0	17	0	0	0
SANTA CRUZ	3	0	0	3	12	0	12	0	0	0
SANTA FE	32	0	1	33	162	0	162	12	0	12
SANTIAGO DEL ESTERO	2	0	0	2	13	0	13	0	0	0
TUCUMAN	6	0	0	6	41	1	42	3	0	3
TIERRA DEL FUEGO	2	0	2	4	10	0	10	0	0	0
TOTAL	**396**	**7**	**10**	**413**	**2318**	**24**	**2342**	**145**	**0**	**145**

EVOLUCIÓN DE ESTADOS CONTABLES (en millones) **MES DE CIERRE: Diciembre**

	Dic-2013 (2)	Dic-2014 (2)	Oct-2015	Nov-2015	Dic-2015 (1)
ACTIVO	70.615,5	95.298,1	125.732,4	129.953,4	152.996,1
Disponibilidades	14.840,4	17.662,4	25.945,1	18.425,1	34.421,5
Títulos Públicos y Privados	3.925,2	12.615,1	9.343,9	15.835,6	19.013,7
Préstamos	45.048,9	54.936,7	74.898,3	79.345,6	83.062,7
Sector Público no Financiero	1,2	---	0,5	0,6	---
Sector Financiero	941,0	738,5	892,9	907,9	1.007,9
Sector Privado no Financiero y Residentes en el Ext.	44.898,4	55.361,1	75.316,1	79.793,7	83.430,2
Adelantos	6.265,6	9.396,2	9.942,9	12.708,1	11.578,2
Doc a sola firma, descont. y comprados	11.597,6	14.416,7	22.898,9	23.147,5	24.613,0
Hipotecarios	1.852,9	1.788,9	1.735,2	1.733,0	1.746,8
Prendarios	3.362,5	3.432,6	4.965,7	5.127,1	5.247,4
Personales	7.392,9	7.914,1	10.592,6	10.914,6	11.063,3
Otros	13.720,2	17.467,9	24.056,9	24.927,3	27.862,0
Intereses y dif. cotiz. deveng. a cobrar	706,8	944,7	1.124,0	1.236,1	1.319,5
Previsiones	-791,6	-1.162,8	-1.311,2	-1.356,7	-1.375,4
Otros Cred.por Interm.Finan.	1.868,3	2.677,8	5.993,1	6.552,6	6.171,8
Montos a cobrar por ventas contado a liq. y a término	519,5	78,4	586,3	3.851,2	150,0
Otros	1.348,7	2.599,4	5.406,8	2.701,4	6.021,7
Bienes en Locación Financiera	308,5	417,5	482,3	498,6	509,4
Part. en otras Sociedades	152,4	197,0	236,1	238,2	298,7
En entidades financieras	1,9	2,5	2,8	2,8	3,8
Otras	150,5	194,5	233,3	235,3	294,9
Créditos Diversos	1.575,8	2.001,8	2.683,5	2.590,2	2.912,7
Bienes de Uso	1.891,1	2.278,9	3.001,1	3.089,7	3.886,9
Bienes Diversos	422,5	1.682,4	2.026,7	2.141,6	1.550,9
Bienes Intangibles	556,6	756,0	1.084,3	1.170,4	1.124,4
Filiales en el Exterior	---	---	---	---	---
Partidas Pend. de Imputación	25,8	72,6	38,1	65,9	43,3
PASIVO	61.632,3	83.341,9	110.620,9	114.438,3	136.831,3
Depósitos	53.240,0	69.737,9	92.691,6	94.646,5	110.517,9
Sector Público no financiero	1.328,2	977,0	874,2	764,1	657,4
Sector Financiero	41,4	119,5	82,6	106,5	72,1
Sector Privado no Financiero y Residentes en el Ext.	51.870,4	68.641,4	91.734,8	93.775,9	109.788,4
Cuentas corrientes	15.415,0	19.159,8	24.367,7	26.545,6	26.030,2
Caja de ahorros	15.466,2	19.712,6	24.614,1	24.482,7	29.214,0
Plazo fijo e inversiones a plazo	19.670,7	27.979,7	40.839,8	40.232,3	52.378,5
Otros	1.061,6	1.392,4	1.299,6	1.856,8	1.421,5
Intereses y dif. cotiz. deveng. a pagar	256,8	396,9	613,6	658,4	744,2
Otras Oblig.por Intermed. Financ.	5.856,1	9.499,4	13.167,9	14.852,9	21.799,3
Obligaciones Negociables	608,1	1.047,8	686,3	1.190,2	1.193,2
Líneas de Créditos del Exterior	115,3	728,0	822,7	869,1	2.177,9
Montos a pagar por compras contado a liq. y a término	342,9	320,2	2.744,3	459,8	1.999,7
Otras	4.789,9	7.403,4	8.914,5	12.333,8	16.428,5
Obligaciones Diversas	1.988,6	3.306,8	4.136,9	4.282,4	3.972,6
Previsiones	526,5	785,4	599,4	589,5	493,8
Partidas Pendientes de Imputación	21,0	12,4	25,1	67,1	47,7
Obligaciones Subordinadas	---	---	---	---	---
PATRIMONIO NETO	8.983,2	11.956,3	15.111,5	15.515,0	16.164,8
Capital, Aportes y Reservas	6.693,5	8.723,2	11.956,3	11.956,3	11.956,3
Resultados no asignados	2.289,8	3.233,0	3.155,2	3.558,8	4.208,5
RESULTADOS ACUMULADOS	2.289,8	3.233,0	3.155,2	3.558,8	4.208,5
Ingresos financieros	9.812,9	15.688,2	16.583,2	18.587,4	20.603,1
Por Intereses	8.124,6	13.358,8	14.764,1	16.473,9	18.296,7
Otros Ingresos Financieros	1.688,3	2.329,3	1.819,1	2.113,5	2.306,3
Egresos financieros	-4.206,9	-7.645,8	-8.221,7	-9.232,9	-10.421,7
Por Intereses	-3.385,3	-6.347,3	-6.397,3	-7.222,2	-8.178,6
Otros Egresos Financieros	-821,5	-1.298,5	-1.824,4	-2.010,7	-2.243,1
Cargo por incobrabilidad	-1.054,3	-1.501,3	-1.169,2	-1.299,6	-1.380,1
Ingresos por servicios	4.728,9	6.188,5	6.838,3	7.590,2	8.438,2
Egresos por servicios	-1.603,4	-2.260,1	-2.815,7	-3.134,7	-3.515,4
Gastos de administración	-4.096,9	-5.853,1	-6.888,2	-7.633,7	-8.460,0
Créditos recuperados	188,2	301,1	349,4	378,8	413,5
Otros	-217,4	90,9	155,2	184,3	321,3
Impuesto a las ganancias	-1.261,4	-1.775,3	-1.676,0	-1.881,0	-1.790,4
CUENTAS DE ORDEN					
Créditos irrecuperables en Cuentas de Orden	794,3	1.231,5	1.189,6	1.243,1	1.240,0
Contingentes acreedoras	16.322,4	18.865,7	26.518,5	27.417,9	28.004,6
De Control acreedoras	145.729,6	177.402,3	230.280,6	251.210,4	222.005,5
De Derivados acreedoras	4.901,6	1.906,6	3.329,5	3.207,7	3.715,7
De Actividad fiduciaria acreedoras	---	---	---	---	---
Contingentes deudoras	16.322,4	18.865,7	26.518,5	27.417,9	28.004,6
De Control deudoras	144.935,2	176.170,8	229.091,1	249.967,3	220.765,5
De Derivados deudoras	4.901,6	1.906,6	3.329,5	3.207,7	3.715,7
De Actividad fiduciaria deudoras	---	---	---	---	---
Importe a netear de operac. y pases, a término y contado a liq.	832,6	789,8	3.359,2	4.259,7	3.319,5

INF.AUD.:(1) Favor.s/salvedades - (2) Favor.c/salv.det.valuación

INDICADORES

	Dic-2013	Dic-2014	Oct-2015	Nov-2015	Dic-2015	G.Instit.	10 Primeros	Sistema
1 - CAPITAL (%)								
C1 - Apalancamiento (en veces)	6,77	6,90	7,10	7,10	8,26	7,27	7,22	7,00
C2 - Pérdida Potencial de Cartera en Situación 2 a 6 (%)	5,41	2,72	0,52	1,52	1,31	-1,11	-0,51	0,94
C3 - Pérdida Potencial de Cartera en Situación 3 a 6 (%)	-3,25	-3,93	-4,10	-4,21	-4,07	-4,89	-4,61	-3,21
2 - ACTIVOS (%)								
A9 - Total Cartera Irregular / Total Financiaciones (%)	1,11	1,26	0,95	0,92	0,88	1,19	1,13	1,42
A11 - Cartera Irregular Sector Privado (%)	1,14	1,28	0,96	0,93	0,90	1,22	1,16	1,57
A12 - Participación Cartera Comercial Sector Privado (%)	44,58	47,47	55,50	56,40	56,59	60,62	58,21	61,87
A13 - Participación Cartera Consumo Sector Privado (%)	55,45	52,53	44,50	43,60	43,41	39,96	42,20	39,75
A14 - Previsiones sobre Cartera Irregular Total (%)	151,25	159,27	175,59	177,75	177,48	180,60	179,29	148,22
A16 - Cartera Irregular Consumo Sector Privado (%)	1,82	2,06	1,52	1,46	1,41	2,17	1,78	2,30
A17 - Cartera Irregular Comercial Sector Privado (%)	0,29	0,42	0,52	0,52	0,50	0,59	0,70	1,07
A21 - Posición de Previsiones Mínimas (%)	19,27	37,62	22,92	20,65	18,18	39,89	34,42	33,17
AG3 - Importancia de cartera vencida del Sector Privado (%)	0,75	0,83	0,60	0,58	0,56	0,96	0,83	1,09
AG29 - Disponibilidades / Activo Neteado (%)	21,27	18,69	21,20	14,66	23,00	22,57	21,63	19,11
3 - EFICIENCIA								
E1 - Absorción de Gastos de Ad. con Volúmen de Negocio (%)	4,18	4,70	4,76	4,71	4,39	5,32	5,25	5,05
E2 - Margen de rentabilidad operat./Gastos de Estructura (%)	87,39	78,87	63,63	64,16	62,22	65,95	65,09	73,89
E4 - Depósitos por Empleado (en millones de pesos)	7,95	9,95	12,21	12,47	14,38	12,56	12,21	12,46
E5 - Financiaciones por Empleado (en millones de pesos)	6,78	7,91	9,96	10,54	10,88	9,60	9,16	8,30
4 - RENTABILIDAD (%)								
R1 - Rendimiento Anual del Patrimonio (ROE) (%)	30,67	32,15	29,04	29,69	31,65	31,40	33,46	33,73
R2 - Rendimiento Ordinario del Patrimonio (%)	47,96	45,91	39,89	40,41	39,59	42,82	42,50	44,82
R8 - Tasa Implicita Préstamos Totales (%)	21,35	25,24	24,02	23,91	23,92	24,48	24,73	24,20
R9 - Tasa Implicita Depósitos Totales (%)	7,27	10,30	9,21	9,29	9,31	9,62	9,90	8,93
R17 - Gastos en Personal / Gastos de Administración (%)	48,06	46,61	46,44	46,57	46,04	50,11	52,08	58,93
RG1 - Retorno sobre Activos (ROA) (%)	3,83	4,02	3,53	3,58	3,75	4,08	4,26	4,24
RG2 - Ingresos Financieros Netos / Activo Neteado (%)	9,38	10,00	9,28	9,33	9,07	10,95	10,47	10,76
RG3 - Cargos por Incobrabilidad / Activo Neteado (%)	1,76	1,87	1,34	1,32	1,23	1,13	0,95	0,85
RG4 - Ingresos Netos por Servicios / Activo Neteado (%)	5,23	4,88	4,52	4,46	4,38	4,19	4,19	3,34
RG5 - Gastos de Administración / Activo Neteado (%)	6,86	7,28	7,61	7,59	7,54	8,44	8,31	7,62
RG15 - Retorno / Activos (ROA) antes del Imp. De Gcias. (%)	5,94	6,22	5,36	5,43	5,34	6,16	6,17	6,30
5 - LIQUIDEZ (%)								
L1 - Liquidez Total con Posición de Call (%)	32,36	36,40	34,76	32,20	38,94	46,01	43,39	39,19
L8_II - Liquidez Total (%)	32,36	36,47	34,93	32,23	39,01	45,87	43,32	39,06
L9 - Liquidez Inmediata (Disp + Lebacs/ Nobacs x Pases) (%)	28,00	25,33	27,99	23,52	31,15	34,03	31,51	26,70

INFORMACIÓN ADICIONAL

	Dic-2013	Dic-2014	Jun-2015	Set-2015	Dic-2015
Cantidad de cuentas corrientes	844.238	875.218	888.511	861.411	945.674
Cantidad de cuentas de ahorro	1.431.653	1.489.166	1.672.604	1.789.850	1.819.443
Cantidad de operaciones a plazo fijo Individuos	143.529	146.972	190.709	201.836	227.137
Cantidad de operaciones a plazo fijo Empresas	4.759	4.912	5.979	6.829	6.919
Cantidad de operaciones por préstamos Individuos	831.859	837.672	836.878	826.652	829.587
Cantidad de operaciones por préstamos Empresas	22.600	27.387	30.469	2.673.795	32.315
Dotación de personal	6.660	6.971	7.308	7.539	7.636
Cantidad de titulares por tarjetas de crédito	1.467.139	1.458.750	1.648.965	1.675.189	1.668.798
Cantidad de tarjetas de crédito (plásticos)	3.983.964	4.188.456	4.628.081	4.789.641	4.986.806
Cantidad de cuentas con tarjetas de débito	4.561.589	4.551.854	4.758.624	4.894.194	4.973.322
Cantidad de tarjetas de débito	2.384.142	2.408.499	2.660.824	2.614.035	2.659.079
Cantidad de cheques librados por cuentacorrentistas	1.021.041	1.014.990	1.012.689	955.708	978.211
Monto pagado por cheques librados	19.560.688	23.552.911	27.432.099	26.971.420	29.502.231

PAGO DE REMUNERACIONES MEDIANTE ACREDITACIÓN BANCARIA

	Dic-2013	Dic-2014	Oct-2015	Nov-2015	Dic-2015
Cantidad de Cuentas	770.627	776.649	782.165	772.431	804.872
Cantidad de Empresas	25.969	28.668	30.541	30.207	32.130

ESTADO DE SITUACIÓN DE DEUDORES

	Dic-2013	Dic-2014	Oct-2015	Nov-2015	Dic-2015
TOTAL DE FINANCIACIONES Y GARANTIAS OTORGADAS	47.961,5	58.773,4	80.085,6	84.629,1	89.570,0
Sit.1: En situación normal	97,37%	97,47%	98,24%	98,11%	98,21%
Sit.2: Con seguimiento especial/Riesgo bajo	1,52%	1,27%	0,81%	0,97%	0,90%
Sit.3: Con problemas/Riesgo medio	0,68%	0,77%	0,54%	0,52%	0,50%
Sit.4: Con alto riesgo de insolvencia/Riesgo alto	0,33%	0,37%	0,28%	0,28%	0,28%
Sit.5: Irrecuperable	0,10%	0,12%	0,13%	0,12%	0,11%
Sit.6: Irrecuperable por disposición técnica	---	---	---	---	---
TOTAL GARANTIZADO - Garantías Preferidas A y B	15,06%	13,24%	12,59%	12,31%	11,98%
Sit.1: En situación normal	14,42%	12,72%	12,25%	11,97%	11,64%
Sit.2: Con seguimiento especial/Riesgo bajo	0,48%	0,30%	0,18%	0,19%	0,18%
Sit.3: Con problemas/Riesgo medio	0,04%	0,10%	0,03%	0,04%	0,04%
Sit.4: Con alto riesgo de insolvencia/Riesgo alto	0,11%	0,10%	0,10%	0,09%	0,10%
Sit.5: Irrecuperable	0,01%	0,02%	0,03%	0,02%	0,02%
Sit.6: Irrecuperable por disposición técnica	---	---	---	---	---
TOTAL DE GARANTIAS OTORGADAS	2,32%	2,16%	2,57%	2,43%	3,25%

COMPOSICIÓN DE CARTERA

	Dic-2013	Dic-2014	Oct-2015	Nov-2015	Dic-2015
CARTERA COMERCIAL					
Monto	19.833,0	25.497,1	34.874,3	37.835,8	40.606,2
% sobre Financiaciones	41,35%	43,38%	43,55%	44,71%	45,33%
Garantías otorgadas	2,28%	2,13%	2,55%	2,42%	3,23%
Total Garantizado - Garantías Preferidas A y B	3,89%	4,11%	4,18%	4,14%	4,15%
CARTERA DE CONSUMO O VIVIENDA					
Monto	26.019,2	30.400,3	35.140,5	36.424,1	38.342,4
% sobre Financiaciones	54,25%	51,72%	43,88%	43,04%	42,81%
Garantías otorgadas	---	---	---	---	---
Total Garantizado - Garantías Preferidas A y B	10,81%	8,65%	6,00%	5,82%	5,62%
CARTERA COMERCIAL ASIMILABLE A CONSUMO					
Monto	2.109,4	2.876,0	10.070,8	10.369,2	10.621,4
% sobre Financiaciones	4,40%	4,89%	12,58%	12,25%	11,86%
Garantías otorgadas	0,04%	0,02%	0,01%	0,01%	0,02%
Total Garantizado - Garantías Preferidas A y B	0,36%	0,48%	2,41%	2,35%	2,21%
Previsiones por riesgo de incobrabilidad constituídas	807,2	1.182,9	1.335,4	1.381,2	1.403,9

00027 - BANCO SUPERVIELLE S.A.
CUIT: 33-50000517-9
Casa Matriz - BARTOLOME MITRE 434 - CAPITAL FEDERAL - 011-4324-8000 - Fax: 4340-3000
Web: WWW.SUPERVIELLE.COM.AR - Mail: MESAINSTITUCIONAL@SUPERVIELLE.COM.AR
Responsable de at. al usuario de serv. financ.: UBALDO ANTONIO ARELLANO - Mail: atencionclientesbcra@supervielle.com.ar
Asociado a: ADEBA
Bancos Locales de Capital Nacional

NÓMINA DE DIRECTIVOS

PRESIDENTE	SUPERVIELLE JULIO PATRICIO
VICEPRESIDENTE	GLUZMAN RICHARD GUY
GERENTE GENERAL	PANERO JOSE LUIS
SINDICO TITULAR	ASATO CARLOS ALBERTO
SINDICO TITULAR	FIORITO MARIA CRISTINA
SINDICO TITULAR	BARREIRO ENRIQUE JOSE



NÓMINA DE ACCIONISTAS

Apellido y Nombre/Razón Social	Capital	Votos
GRUPO SUPERVIELLE S.A.	94,73%	94,69%
SOFITAL S A	2,79%	2,81%
JULIO PATRICIO SUPERVIELLE	2,29%	2,27%
ACCIONISTAS AGRUPADOS (4)	0,09%	0,11%
ACCIONISTAS NO IDENTIFICADOS	0,10%	0,12%

AUDITORES EXTERNOS E INTERNOS

AUDITOR EXTERNO	PACE, CARLOS ALBERTO	Desde: 01/03/2013	Estudio: PRICE WATERHOUSE & CO. S.R.L.
SOCIO RESP.	SISTO, DIEGO LUIS		
AUDITOR INTERNO	CONTI, LEANDRO ANDRES R.		

LOCALIZACIÓN EN EL PAÍS DE:	Filiales				Cajeros			Otras Dependencias		
	Hab.	Aut.	Solic.	Total	Hab.	Solic.	Total	Hab.	Solic.	Total
CAPITAL FEDERAL	32	0	0	32	132	2	134	9	0	9
BUENOS AIRES	25	0	33	58	219	2	221	46	0	46
CORDOBA	5	0	0	5	37	1	38	6	0	6
MENDOZA	22	0	0	22	129	1	130	14	0	14
SAN JUAN	1	0	0	1	8	1	9	1	0	1
SAN LUIS	22	0	1	23	116	0	116	8	0	8
SANTA FE	2	0	0	2	12	0	12	1	0	1
TUCUMAN	1	0	1	2	10	0	10	1	0	1
TOTAL	**110**	**0**	**35**	**145**	**663**	**7**	**670**	**86**	**0**	**86**

EVOLUCIÓN DE ESTADOS CONTABLES (en millones) **MES DE CIERRE: Diciembre**

	Dic-2013 (2-3)	Dic-2014 (2-3)	Oct-2015	Nov-2015	Dic-2015 (1)
ACTIVO	16.356,1	21.826,8	26.461,3	29.332,9	30.068,3
Disponibilidades	2.642,7	3.607,6	4.365,7	4.862,7	6.718,1
Títulos Públicos y Privados	449,7	1.006,5	1.103,3	395,8	875,5
Préstamos	10.271,5	13.458,8	16.725,3	19.033,5	17.946,9
Sector Público no Financiero	15,7	12,7	8,2	9,0	8,8
Sector Financiero	240,3	303,9	195,5	267,2	285,8
Sector Privado no Financiero y Residentes en el Ext.	10.251,4	13.452,5	16.909,4	19.184,9	18.128,2
Adelantos	704,0	1.123,3	1.813,7	2.301,9	1.775,9
Doc a sola firma, descont. y comprados	4.471,4	5.580,3	5.122,5	6.598,8	6.018,9
Hipotecarios	83,7	69,6	53,6	51,6	50,0
Prendarios	225,9	168,6	114,6	110,0	104,5
Personales	2.399,9	2.856,1	4.663,1	4.640,5	4.530,4
Otros	2.143,1	3.344,0	4.829,9	5.125,5	5.272,2
Intereses y dif. cotiz. deveng. a cobrar	223,4	310,6	312,0	356,7	376,4
Previsiones	-236,0	-310,3	-387,8	-427,6	-475,9
Otros Cred.por Interm.Finan.	1.674,8	2.007,8	1.814,0	2.467,4	1.961,0
Montos a cobrar por ventas contado a liq. y a término	180,6	89,6	82,6	13,2	62,1
Otros	1.494,1	1.918,2	1.731,4	2.454,3	1.898,9
Bienes en Locación Financiera	511,9	584,0	1.010,2	1.043,6	1.075,0
Part. en otras Sociedades	202,6	218,4	270,7	266,2	274,9
En entidades financieras	199,1	213,7	265,0	260,6	269,8
Otras	3,5	4,6	5,7	5,5	5,1
Créditos Diversos	238,2	271,6	318,6	398,3	342,3
Bienes de Uso	137,4	154,7	158,4	161,5	158,0
Bienes Diversos	39,8	311,0	477,8	466,8	461,8
Bienes Intangibles	182,8	193,7	204,2	220,5	231,4
Filiales en el Exterior	---	---	---	---	---
Partidas Pend. de Imputación	4,8	12,6	13,1	16,6	23,5
PASIVO	14.774,9	19.731,7	23.940,8	26.750,1	27.355,7
Depósitos	12.526,2	16.479,3	20.513,1	21.916,3	23.094,1
Sector Público no financiero	1.018,5	1.441,5	936,4	949,2	1.182,6
Sector Financiero	101,0	150,8	236,6	238,3	251,0
Sector Privado no Financiero y Residentes en el Ext.	11.406,7	14.887,0	19.340,1	20.728,9	21.660,6
Cuentas corrientes	2.050,3	2.645,9	3.020,1	3.565,8	3.088,3
Caja de ahorros	3.640,1	5.352,6	6.817,5	7.411,5	7.753,7
Plazo fijo e inversiones a plazo	5.271,6	6.320,1	8.849,2	8.882,8	10.053,3
Otros	360,9	456,5	470,1	670,0	567,5
Intereses y dif. cotiz. deveng. a pagar	83,9	111,9	183,1	198,7	197,7
Otras Oblig.por Intermed. Financ.	1.328,7	1.834,7	1.792,3	3.137,0	2.260,6
Obligaciones Negociables	94,0	---	---	341,9	350,6
Líneas de Créditos del Exterior	38,5	50,4	244,3	263,8	127,0
Montos a pagar por compras contado a liq. y a término	92,9	186,6	104,6	735,0	49,9
Otras	1.103,4	1.597,7	1.443,3	1.796,4	1.733,2
Obligaciones Diversas	353,9	557,9	671,9	715,1	766,0
Previsiones	43,3	36,6	40,4	41,8	45,1
Partidas Pendientes de Imputación	54,0	87,6	88,3	109,2	64,0
Obligaciones Subordinadas	468,8	735,5	834,8	830,7	1.125,9
PATRIMONIO NETO	1.581,2	2.095,2	2.520,5	2.582,8	2.712,6
Capital, Aportes y Reservas	1.187,0	1.581,2	2.095,2	2.095,2	2.095,2
Resultados no asignados	394,2	514,0	425,3	487,6	617,4
RESULTADOS ACUMULADOS	394,2	514,0	425,3	487,6	617,4
Ingresos financieros	2.481,3	4.031,4	4.414,1	4.942,3	5.517,4
Por Intereses	1.968,0	3.510,8	4.045,8	4.518,8	5.034,6
Otros Ingresos Financieros	513,3	520,6	368,3	423,5	482,8
Egresos financieros	-1.055,0	-1.953,0	-2.222,5	-2.485,4	-2.786,4
Por Intereses	-847,6	-1.609,6	-1.764,8	-1.975,5	-2.215,7
Otros Egresos Financieros	-207,4	-343,4	-457,7	-509,8	-570,7
Cargo por incobrabilidad	-208,4	-232,1	-259,6	-306,9	-371,2
Ingresos por servicios	1.443,7	1.788,6	1.864,2	2.112,0	2.368,7
Egresos por servicios	-354,7	-496,1	-508,7	-566,6	-628,6
Gastos de administración	-1.866,1	-2.521,0	-2.792,2	-3.104,8	-3.497,6
Créditos recuperados	36,4	54,3	38,5	44,0	50,6
Otros	-4,8	15,5	10,6	2,1	96,6
Impuesto a las ganancias	-78,1	-173,6	-119,2	-149,2	-132,0
CUENTAS DE ORDEN					
Créditos irrecuperables en Cuentas de Orden	292,1	265,3	297,6	250,3	266,5
Contingentes acreedoras	5.154,7	7.146,6	8.456,4	8.990,9	9.350,6
De Control acreedoras	9.052,5	11.467,3	14.543,9	15.411,9	14.929,8
De Derivados acreedoras	1.944,1	1.817,0	1.510,0	1.493,9	1.932,8
De Actividad fiduciaria acreedoras	0,4	0,4	0,5	0,5	0,5
Contingentes deudoras	5.154,7	7.146,6	8.456,4	8.990,9	9.350,6
De Control deudoras	8.760,4	11.202,0	14.246,3	15.161,6	14.663,2
De Derivados deudoras	1.944,1	1.817,0	1.510,0	1.493,9	1.932,8
De Actividad fiduciaria deudoras	0,4	0,4	0,5	0,5	0,5
Importe a netear de operac. y pases, a término y contado a liq.	272,8	228,9	172,8	742,8	74,3

INF.AUD.:(1) Favor.s/salvedades - (2) Favor.c/salv.det.valuación - (3) Favor.c/salv.det.de exposic.

INDICADORES

	Dic-2013	Dic-2014	Oct-2015	Nov-2015	Dic-2015	G.Instit.	10 Primeros	Sistema
1 - CAPITAL (%)								
C1 - Apalancamiento (en veces)	9,17	9,31	9,43	10,07	10,06	6,71	7,22	7,00
C2 - Pérdida Potencial de Cartera en Situación 2 a 6 (%)	9,19	13,02	14,14	14,60	11,39	1,10	-0,51	0,94
C3 - Pérdida Potencial de Cartera en Situación 3 a 6 (%)	-2,26	-0,26	1,56	1,81	-0,33	-3,06	-4,61	-3,21
2 - ACTIVOS (%)								
A9 - Total Cartera Irregular / Total Financiaciones (%)	1,88	2,11	2,36	2,32	2,41	1,69	1,13	1,42
A11 - Cartera Irregular Sector Privado (%)	1,93	2,15	2,38	2,35	2,44	1,73	1,16	1,57
A12 - Participación Cartera Comercial Sector Privado (%)	59,02	57,46	50,35	52,66	52,10	52,54	58,21	61,87
A13 - Participación Cartera Consumo Sector Privado (%)	40,98	42,54	49,65	47,34	47,90	47,61	42,20	39,75
A14 - Previsiones sobre Cartera Irregular Total (%)	114,56	101,57	91,87	91,28	101,67	137,50	179,29	148,22
A16 - Cartera Irregular Consumo Sector Privado (%)	3,52	4,05	3,87	3,95	4,06	2,40	1,78	2,30
A17 - Cartera Irregular Comercial Sector Privado (%)	0,83	0,75	0,92	0,91	0,96	1,12	0,70	1,07
A21 - Posición de Previsiones Mínimas (%)	17,23	6,15	3,93	1,45	13,94	27,87	34,42	33,17
AG3 - Importancia de cartera vencida del Sector Privado (%)	0,66	0,77	0,71	0,75	0,77	1,03	0,83	1,09
AG29 - Disponibilidades / Activo Neteado (%)	16,43	16,70	16,61	17,01	22,40	18,89	21,63	19,11
3 - EFICIENCIA								
E1 - Absorción de Gastos de Ad. con Volúmen de Negocio (%)	8,22	8,46	8,74	8,15	8,55	5,93	5,25	5,05
E2 - Margen de rentabilidad operat./Gastos de Estructura (%)	23,62	24,51	18,02	20,23	17,22	50,21	65,09	73,89
E4 - Depósitos por Empleado (en millones de pesos)	3,85	5,11	6,18	6,60	6,96	10,24	12,21	12,46
E5 - Financiaciones por Empleado (en millones de pesos)	3,19	4,21	5,11	5,81	5,49	7,45	9,16	8,30
4 - RENTABILIDAD (%)								
R1 - Rendimiento Anual del Patrimonio (ROE) (%)	29,87	29,28	23,44	25,55	27,41	34,01	33,46	33,73
R2 - Rendimiento Ordinario del Patrimonio (%)	33,39	35,20	26,95	30,51	26,74	35,29	42,50	44,82
R8 - Tasa Implicita Préstamos Totales (%)	22,23	28,38	29,14	29,07	29,41	27,20	24,73	24,20
R9 - Tasa Implicita Depósitos Totales (%)	7,50	10,67	10,79	10,87	10,96	10,89	9,90	8,93
R17 - Gastos en Personal / Gastos de Administración (%)	55,73	55,32	55,02	55,02	55,84	53,55	52,08	58,93
RG1 - Retorno sobre Activos (ROA) (%)	2,94	2,77	2,17	2,34	2,49	4,38	4,26	4,24
RG2 - Ingresos Financieros Netos / Activo Neteado (%)	10,62	11,21	10,69	10,93	11,03	10,45	10,47	10,76
RG3 - Cargos por Incobrabilidad / Activo Neteado (%)	1,55	1,25	1,24	1,35	1,50	1,02	0,95	0,85
RG4 - Ingresos Netos por Servicios / Activo Neteado (%)	8,11	6,97	6,86	7,02	7,03	4,16	4,19	3,34
RG5 - Gastos de Administración / Activo Neteado (%)	13,89	13,59	13,82	13,81	14,12	9,05	8,31	7,62
RG15 - Retorno / Activos (ROA) antes del Imp. De Gcias. (%)	3,53	3,71	2,72	3,00	3,03	5,95	6,17	6,30
5 - LIQUIDEZ (%)								
L1 - Liquidez Total con Posición de Call (%)	26,13	26,28	25,99	24,00	32,63	37,76	43,39	39,19
L8_II - Liquidez Total (%)	24,62	24,65	25,65	23,93	32,63	37,60	43,32	39,06
L9 - Liquidez Inmediata (Disp + Lebacs/ Nobacs x Pases) (%)	21,10	22,12	21,28	22,19	29,09	26,84	31,51	26,70

INFORMACIÓN ADICIONAL

	Dic-2013	Dic-2014	Jun-2015	Set-2015	Dic-2015
Cantidad de cuentas corrientes	30.214	31.336	31.662	32.159	42.217
Cantidad de cuentas de ahorro	1.073.342	1.224.983	1.311.281	1.347.319	1.628.743
Cantidad de operaciones a plazo fijo Individuos	53.942	40.005	36.797	30.613	28.521
Cantidad de operaciones a plazo fijo Empresas	1.430	1.206	1.183	1.197	1.158
Cantidad de operaciones por préstamos Individuos	747.774	738.948	715.491	568.337	600.076
Cantidad de operaciones por préstamos Empresas	5.725	5.492	5.741	6.293	6.483
Dotación de personal	3.225	3.200	3.272	3.287	3.398
Cantidad de titulares por tarjetas de crédito	551.858	574.400	687.600	590.034	606.493
Cantidad de tarjetas de crédito (plásticos)	645.667	714.701	739.094	774.899	832.155
Cantidad de cuentas con tarjetas de débito	2.188.502	2.722.211	3.044.946	3.156.886	3.267.620
Cantidad de tarjetas de débito	2.046.521	2.533.324	2.071.106	2.158.748	2.190.859
Cantidad de cheques librados por cuentacorrentistas	986.900	226.221	824.548	1.063.864	1.187.555
Monto pagado por cheques librados	12.926.758	3.881.472	14.004.793	21.131.119	22.225.171

PAGO DE REMUNERACIONES MEDIANTE ACREDITACIÓN BANCARIA

	Dic-2013	Dic-2014	Oct-2015	Nov-2015	Dic-2015
Cantidad de Cuentas	175.999	182.613	202.850	198.906	203.670
Cantidad de Empresas	2.837	3.072	3.549	3.620	3.792

ESTADO DE SITUACIÓN DE DEUDORES

	Dic-2013	Dic-2014	Oct-2015	Nov-2015	Dic-2015
TOTAL DE FINANCIACIONES Y GARANTIAS OTORGADAS	11.528,9	15.134,1	18.809,3	21.223,3	20.364,0
Sit.1: En situación normal	96,73%	96,23%	96,09%	96,26%	96,16%
Sit.2: Con seguimiento especial/Riesgo bajo	1,39%	1,67%	1,55%	1,42%	1,43%
Sit.3: Con problemas/Riesgo medio	0,74%	0,72%	0,86%	0,80%	0,79%
Sit.4: Con alto riesgo de insolvencia/Riesgo alto	0,95%	1,15%	1,29%	1,29%	1,35%
Sit.5: Irrecuperable	0,19%	0,23%	0,20%	0,22%	0,26%
Sit.6: Irrecuperable por disposición técnica	---	---	---	---	---
TOTAL GARANTIZADO - Garantías Preferidas A y B	10,20%	11,26%	11,00%	9,89%	10,34%
Sit.1: En situación normal	9,69%	10,84%	10,69%	9,65%	10,13%
Sit.2: Con seguimiento especial/Riesgo bajo	0,29%	0,26%	0,21%	0,16%	0,13%
Sit.3: Con problemas/Riesgo medio	0,06%	0,07%	0,02%	0,02%	0,02%
Sit.4: Con alto riesgo de insolvencia/Riesgo alto	0,15%	0,07%	0,06%	0,05%	0,05%
Sit.5: Irrecuperable	0,01%	0,02%	0,01%	0,01%	0,01%
Sit.6: Irrecuperable por disposición técnica	---	---	---	---	---
TOTAL DE GARANTIAS OTORGADAS	2,29%	2,53%	2,20%	2,03%	2,35%

COMPOSICIÓN DE CARTERA

	Dic-2013	Dic-2014	Oct-2015	Nov-2015	Dic-2015
CARTERA COMERCIAL					
Monto	6.040,2	7.850,7	8.305,4	9.910,7	9.380,3
% sobre Financiaciones	52,39%	51,87%	44,16%	46,70%	46,06%
Garantías otorgadas	1,84%	2,18%	1,93%	1,78%	2,07%
Total Garantizado - Garantías Preferidas A y B	7,22%	9,51%	9,25%	8,39%	8,62%
CARTERA DE CONSUMO O VIVIENDA					
Monto	4.610,3	6.297,0	9.231,2	9.905,8	9.607,3
% sobre Financiaciones	39,99%	41,61%	49,08%	46,67%	47,18%
Garantías otorgadas	0,38%	0,30%	0,24%	0,22%	0,23%
Total Garantizado - Garantías Preferidas A y B	1,69%	0,72%	0,27%	0,23%	0,23%
CARTERA COMERCIAL ASIMILABLE A CONSUMO					
Monto	878,4	986,4	1.272,7	1.406,8	1.376,4
% sobre Financiaciones	7,62%	6,52%	6,77%	6,63%	6,76%
Garantías otorgadas	0,06%	0,06%	0,02%	0,03%	0,05%
Total Garantizado - Garantías Preferidas A y B	1,28%	1,03%	1,47%	1,27%	1,49%
Previsiones por riesgo de incobrabilidad constituídas	248,8	323,7	407,4	448,8	498,3

00312 - BANCO VOII S.A.
CUIT: 30-54674163-6
Casa Central - SARMIENTO 336 - CAPITAL FEDERAL - -
Web: WWW.VOII.COM.AR - Mail: NOTIFICACIONES@VOII.COM.AR
Responsable de at. al usuario de serv. financ.: NICOLAS BECERRA - Mail: nbecerra@voii.com.ar
Asociado a: ABE
Bancos Locales de Capital Nacional

NÓMINA DE DIRECTIVOS

PRESIDENTE	WALTER ROBERTO GRENON
VICEPRESIDENTE	ALBERTO JESUS MARTIN
GERENTE GENERAL	NO POSEE
SINDICO TITULAR	CHRISTIAN HERNAN SACHI
SINDICO TITULAR	SANDRA ESTHER JURI
SINDICO TITULAR	TOMAS MARTIN TOMKINSON



NÓMINA DE ACCIONISTAS

Apellido y Nombre/Razón Social	Capital	Votos
NEXFIN S.A.	71,26%	71,26%
ARROYO UBAJAY S.A.	21,99%	21,99%
WALTER ROBERTO GRENON	6,69%	6,69%
ACCIONISTAS AGRUPADOS (7)	0,06%	0,06%

AUDITORES EXTERNOS E INTERNOS

AUDITOR EXTERNO	DOLLER, CLAUDIO	Desde: 01/01/2015	Estudio: BECHER & ASOCIADOS S.R.L.
SOCIO RESP.	EBBA, LETICIA NORMA		
AUDITOR INTERNO	RIFFEL, PATRICIA		

LOCALIZACIÓN EN EL PAÍS DE:

	Filiales				Cajeros			Otras Dependencias		
	Hab.	Aut.	Solic.	Total	Hab.	Solic.	Total	Hab.	Solic.	Total
CAPITAL FEDERAL	1	0	0	1	0	0	0	0	0	0
TOTAL	**1**	**0**	**0**	**1**	**0**	**0**	**0**	**0**	**0**	**0**

EVOLUCIÓN DE ESTADOS CONTABLES (en millones) — **MES DE CIERRE: Diciembre**

	Dic-2013 (2)	Dic-2014 (2)	Oct-2015	Nov-2015	Dic-2015 (1)
ACTIVO	55,1	202,3	401,8	425,8	551,3
Disponibilidades	31,4	17,8	22,6	37,8	35,3
Títulos Públicos y Privados	9,7	49,0	68,9	81,7	169,7
Préstamos	1,0	31,6	65,4	77,3	104,8
Sector Público no Financiero	---	---	---	---	---
Sector Financiero	---	---	---	---	---
Sector Privado no Financiero y Residentes en el Ext.	1,0	31,9	66,0	78,1	105,9
Adelantos	---	---	---	---	---
Doc a sola firma, descont. y comprados	---	---	---	---	---
Hipotecarios	---	---	---	---	---
Prendarios	---	---	---	---	---
Personales	---	31,1	58,6	65,0	85,7
Otros	0,9	---	5,3	10,0	15,0
Intereses y dif. cotiz. deveng. a cobrar	0,1	0,8	2,1	3,1	5,2
Previsiones	---	-0,3	-0,7	-0,8	-1,1
Otros Cred.por Interm.Finan.	1,2	93,8	230,0	213,6	209,7
Montos a cobrar por ventas contado a liq. y a término	---	45,8	73,5	39,1	68,0
Otros	1,2	48,1	156,5	174,5	141,8
Bienes en Locación Financiera	---	---	---	---	---
Part. en otras Sociedades	5,5	---	---	---	10,2
En entidades financieras	---	---	---	---	---
Otras	5,5	---	---	---	10,2
Créditos Diversos	5,8	7,8	8,9	9,2	9,3
Bienes de Uso	0,3	1,7	2,1	2,1	2,2
Bienes Diversos	---	---	---	---	---
Bienes Intangibles	0,1	0,4	4,0	4,1	10,2
Filiales en el Exterior	---	---	---	---	---
Partidas Pend. de Imputación	---	---	---	---	---
PASIVO	24,3	157,0	308,4	329,6	452,8
Depósitos	16,9	86,6	192,7	258,2	321,5
Sector Público no financiero	---	---	11,1	52,7	72,2
Sector Financiero	---	0,3	1,2	2,1	1,6
Sector Privado no Financiero y Residentes en el Ext.	16,9	86,3	180,4	203,4	247,6
Cuentas corrientes	---	---	---	---	---
Caja de ahorros	15,9	55,1	89,1	105,3	124,7
Plazo fijo e inversiones a plazo	0,1	28,7	89,1	95,0	120,2
Otros	0,9	0,9	0,8	0,8	0,4
Intereses y dif. cotiz. deveng. a pagar	---	1,6	1,4	2,3	2,4
Otras Oblig.por Intermed. Financ.	3,8	65,0	100,6	54,9	112,7
Obligaciones Negociables	---	---	---	---	---
Líneas de Créditos del Exterior	---	---	---	---	---
Montos a pagar por compras contado a liq. y a término	0,9	22,5	22,4	9,5	16,3
Otras	2,9	42,5	78,3	45,4	96,5
Obligaciones Diversas	3,7	5,4	15,1	16,5	18,6
Previsiones	---	---	---	---	---
Partidas Pendientes de Imputación	---	---	---	---	---
Obligaciones Subordinadas	---	---	---	---	---
PATRIMONIO NETO	30,8	45,2	93,4	96,2	98,5
Capital, Aportes y Reservas	45,4	44,0	45,9	45,9	45,9
Resultados no asignados	-14,6	1,2	47,5	50,4	52,7
RESULTADOS ACUMULADOS	-14,6	1,2	47,5	50,4	52,7
Ingresos financieros	19,3	51,1	119,2	132,5	146,9
Por Intereses	4,2	24,2	91,5	99,5	103,7
Otros Ingresos Financieros	15,1	26,9	27,7	33,0	43,1
Egresos financieros	-10,9	-7,2	-16,0	-19,4	-23,5
Por Intereses	-2,8	-3,1	-7,2	-9,5	-12,5
Otros Egresos Financieros	-8,1	-4,1	-8,8	-9,9	-11,0
Cargo por incobrabilidad	---	-0,3	-0,4	-0,5	-0,8
Ingresos por servicios	24,1	5,0	8,9	9,3	10,9
Egresos por servicios	-1,3	-2,3	-6,4	-7,0	-8,0
Gastos de administración	-45,0	-45,0	-53,8	-61,3	-68,4
Créditos recuperados	---	---	---	---	---
Otros	-0,8	-0,2	0,7	0,7	1,6
Impuesto a las ganancias	---	---	-4,7	-4,0	-6,0
CUENTAS DE ORDEN					
Créditos irrecuperables en Cuentas de Orden	---	---	---	---	---
Contingentes acreedoras	1,2	11,4	---	---	5,0
De Control acreedoras	118,5	168,0	530,9	528,2	520,5
De Derivados acreedoras	127,8	---	---	---	---
De Actividad fiduciaria acreedoras	---	---	---	---	---
Contingentes deudoras	1,2	11,4	---	---	5,0
De Control deudoras	118,5	168,0	530,9	528,2	520,5
De Derivados deudoras	127,8	---	---	---	---
De Actividad fiduciaria deudoras	---	---	---	---	---
Importe a netear de operac. y pases, a término y contado a liq.	---	68,2	95,8	48,6	84,2

INF.AUD.:(1) Favor.s/salvedades - (2) Favor.c/salv.det.valuación

INDICADORES

	Dic-2013	Dic-2014	Oct-2015	Nov-2015	Dic-2015	G.Instit.	10 Primeros	Sistema
1 - CAPITAL (%)								
C1 - Apalancamiento (en veces)	0,79	1,96	2,28	2,92	3,74	6,71	7,22	7,00
C2 - Pérdida Potencial de Cartera en Situación 2 a 6 (%)	-0,03	-0,71	-0,69	-0,76	-1,13	1,10	-0,51	0,94
C3 - Pérdida Potencial de Cartera en Situación 3 a 6 (%)	-0,03	-0,71	-0,71	-0,82	-1,15	-3,06	-4,61	-3,21
2 - ACTIVOS (%)								
A9 - Total Cartera Irregular / Total Financiaciones (%)	---	---	0,06	0,06	0,07	1,69	1,13	1,42
A11 - Cartera Irregular Sector Privado (%)	---	---	0,06	0,06	0,07	1,73	1,16	1,57
A12 - Participación Cartera Comercial Sector Privado (%)	100,00	13,53	8,04	12,86	14,37	52,54	58,21	61,87
A13 - Participación Cartera Consumo Sector Privado (%)	---	86,47	91,96	87,14	85,63	47,61	42,20	39,75
A14 - Previsiones sobre Cartera Irregular Total (%)	---	---	1.641,46	1.636,73	1.571,01	137,50	179,29	148,22
A16 - Cartera Irregular Consumo Sector Privado (%)	---	---	0,07	0,07	0,08	2,40	1,78	2,30
A17 - Cartera Irregular Comercial Sector Privado (%)	---	---	---	---	---	1,12	0,70	1,07
A21 - Posición de Previsiones Mínimas (%)	---	---	-0,15	0,25	0,18	27,87	34,42	33,17
AG3 - Importancia de cartera vencida del Sector Privado (%)	---	---	---	---	---	1,03	0,83	1,09
AG29 - Disponibilidades / Activo Neteado (%)	56,88	13,31	7,38	10,02	7,55	18,89	21,63	19,11
3 - EFICIENCIA								
E1 - Absorción de Gastos de Ad. con Volúmen de Negocio (%)	253,66	38,72	23,82	19,51	16,24	5,93	5,25	5,05
E2 - Margen de rentabilidad operat./Gastos de Estructura (%)	-30,71	3,18	102,14	99,43	83,48	50,21	65,09	73,89
E4 - Depósitos por Empleado (en millones de pesos)	0,34	1,81	3,48	4,65	5,83	10,24	12,21	12,46
E5 - Financiaciones por Empleado (en millones de pesos)	0,02	0,66	1,16	1,36	1,83	7,45	9,16	8,30
4 - RENTABILIDAD (%)								
R1 - Rendimiento Anual del Patrimonio (ROE) (%)	-61,33	3,80	105,77	102,11	80,45	34,01	33,46	33,73
R2 - Rendimiento Ordinario del Patrimonio (%)	-57,91	4,41	112,91	107,60	87,24	35,29	42,50	44,82
R8 - Tasa Implicita Préstamos Totales (%)	19,04	122,68	239,42	241,99	199,30	27,20	24,73	24,20
R9 - Tasa Implicita Depósitos Totales (%)	7,90	8,78	7,99	8,43	9,02	10,89	9,90	8,93
R17 - Gastos en Personal / Gastos de Administración (%)	58,81	52,77	55,90	57,14	56,73	53,55	52,08	58,93
RG1 - Retorno sobre Activos (ROA) (%)	-23,02	1,69	32,50	30,22	22,97	4,38	4,26	4,24
RG2 - Ingresos Financieros Netos / Activo Neteado (%)	13,17	60,37	67,09	62,58	53,80	10,45	10,47	10,76
RG3 - Cargos por Incobrabilidad / Activo Neteado (%)	---	0,44	0,15	0,12	0,33	1,02	0,95	0,85
RG4 - Ingresos Netos por Servicios / Activo Neteado (%)	35,88	3,79	1,72	1,42	1,29	4,16	4,19	3,34
RG5 - Gastos de Administración / Activo Neteado (%)	70,78	61,76	33,97	32,03	29,84	9,05	8,31	7,62
RG15 - Retorno / Activos (ROA) antes del Imp. De Gcias. (%)	-22,29	1,69	35,11	32,21	25,61	5,95	6,17	6,30
5 - LIQUIDEZ (%)								
L1 - Liquidez Total con Posición de Call (%)	186,09	38,06	39,80	41,21	53,19	37,76	43,39	39,19
L8_II - Liquidez Total (%)	186,09	38,06	39,80	41,21	55,67	37,60	43,32	39,06
L9 - Liquidez Inmediata (Disp + Lebacs/ Nobacs x Pases) (%)	186,09	20,59	11,71	14,63	10,97	26,84	31,51	26,70

INFORMACIÓN ADICIONAL

	Dic-2013	Dic-2014	Jun-2015	Set-2015	Dic-2015
Cantidad de cuentas corrientes	---	---	---	---	---
Cantidad de cuentas de ahorro	136	134	100	102	108
Cantidad de operaciones a plazo fijo Individuos	1	2	2	2	---
Cantidad de operaciones a plazo fijo Empresas	---	9	9	27	---
Cantidad de operaciones por préstamos Individuos	---	---	2.993	3.235	---
Cantidad de operaciones por préstamos Empresas	1	1	---	---	---
Dotación de personal	50	52	53	55	---
Cantidad de titulares por tarjetas de crédito	---	---	---	---	---
Cantidad de tarjetas de crédito (plásticos)	---	---	---	---	---
Cantidad de cuentas con tarjetas de débito	---	---	---	---	---
Cantidad de tarjetas de débito	---	---	---	---	---
Cantidad de cheques librados por cuentacorrentistas	---	---	---	---	---
Monto pagado por cheques librados	---	---	---	---	---

PAGO DE REMUNERACIONES MEDIANTE ACREDITACIÓN BANCARIA

	Dic-2013	Dic-2014	Oct-2015	Nov-2015	Dic-2015
Cantidad de Cuentas	---	---	---	---	---
Cantidad de Empresas	---	---	---	---	---

ESTADO DE SITUACIÓN DE DEUDORES

	Dic-2013	Dic-2014	Oct-2015	Nov-2015	Dic-2015
TOTAL DE FINANCIACIONES Y GARANTIAS OTORGADAS	1,0	36,9	66,0	78,1	105,9
Sit.1: En situación normal	100,00%	100,00%	99,91%	99,87%	99,92%
Sit.2: Con seguimiento especial/Riesgo bajo	---	---	0,03%	0,07%	0,01%
Sit.3: Con problemas/Riesgo medio	---	---	0,05%	0,04%	0,05%
Sit.4: Con alto riesgo de insolvencia/Riesgo alto	---	---	0,01%	0,02%	0,02%
Sit.5: Irrecuperable	---	---	---	---	---
Sit.6: Irrecuperable por disposición técnica	---	---	---	---	---
TOTAL GARANTIZADO - Garantías Preferidas A y B	---	13,53%	---	---	---
Sit.1: En situación normal	---	13,53%	---	---	---
Sit.2: Con seguimiento especial/Riesgo bajo	---	---	---	---	---
Sit.3: Con problemas/Riesgo medio	---	---	---	---	---
Sit.4: Con alto riesgo de insolvencia/Riesgo alto	---	---	---	---	---
Sit.5: Irrecuperable	---	---	---	---	---
Sit.6: Irrecuperable por disposición técnica	---	---	---	---	---
TOTAL DE GARANTIAS OTORGADAS	---	13,53%	---	---	---

COMPOSICIÓN DE CARTERA

	Dic-2013	Dic-2014	Oct-2015	Nov-2015	Dic-2015
CARTERA COMERCIAL					
Monto	1,0	5,0	5,0	10,0	15,2
% sobre Financiaciones	100,00%	13,53%	7,59%	12,86%	14,37%
Garantías otorgadas	---	13,53%	---	---	---
Total Garantizado - Garantías Preferidas A y B	---	13,53%	---	---	---
CARTERA DE CONSUMO O VIVIENDA					
Monto	---	31,9	60,7	68,1	90,7
% sobre Financiaciones	---	86,47%	91,96%	87,14%	85,63%
Garantías otorgadas	---	---	---	---	---
Total Garantizado - Garantías Preferidas A y B	---	---	---	---	---
CARTERA COMERCIAL ASIMILABLE A CONSUMO					
Monto	---	---	0,3	---	---
% sobre Financiaciones	---	---	0,46%	---	---
Garantías otorgadas	---	---	---	---	---
Total Garantizado - Garantías Preferidas A y B	---	---	---	---	---
Previsiones por riesgo de incobrabilidad constituídas	---	0,3	0,7	0,8	1,1

00262 - BANK OF AMERICA, NATIONAL ASSOCIATION
CUIT: 30-50000586-2
Casa Matriz - DELLA PAOLERA 265 PISO 11 - CAPITAL FEDERAL - 011-4317-3500
Web: WWW.BANKOFAMERICA.COM - Mail: BOFA-AR@BAML.COM
Responsable de at. al usuario de serv. financ.: DIEGO GLAUCO ANTONINI - Mail: dantonini@baml.com
Asociado a: ABA Adherente
Bancos Sucursales de Entidades Financieras del Exterior

NÓMINA DE DIRECTIVOS

REPRES.RESP.ADM.SUC.	BOUTSAKTSIAN GERARDO

NÓMINA DE ACCIONISTAS

Apellido y Nombre/Razón Social	Capital	Votos
SUCURSAL DE ENTIDAD EXTRANJERA	---	---



AUDITORES EXTERNOS E INTERNOS

AUDITOR EXTERNO	LARDIZABAL, LORENA	Desde: 01/09/2015	Estudio: K. P. M. G.
SOCIO RESP.	EIDELSTEIN, MAURICIO GABRIEL		
AUDITOR INTERNO	FERNANDEZ, LEONARDO ANDRES		

LOCALIZACIÓN EN EL PAÍS DE:	Filiales				Cajeros			Otras Dependencias		
	Hab.	Aut.	Solic.	Total	Hab.	Solic.	Total	Hab.	Solic.	Total
CAPITAL FEDERAL	1	0	0	1	0	0	0	0	0	0
TOTAL	**1**	**0**	**0**	**1**	**0**	**0**	**0**	**0**	**0**	**0**

EVOLUCIÓN DE ESTADOS CONTABLES (en millones)	MES DE CIERRE: Diciembre				
	Dic-2013 (2-5)	Dic-2014 (2-5)	Oct-2015	Nov-2015	Dic-2015 (1)
ACTIVO	1.690,7	1.562,3	1.734,5	1.733,0	1.856,6
Disponibilidades	490,6	192,2	218,9	185,0	168,2
Títulos Públicos y Privados	747,5	1.306,5	1.354,5	1.437,3	1.466,2
Préstamos	---	---	---	---	---
Sector Público no Financiero	---	---	---	---	---
Sector Financiero	---	---	---	---	---
Sector Privado no Financiero y Residentes en el Ext.	1,9	2,4	2,7	2,8	3,7
Adelantos	---	---	---	---	---
Doc a sola firma, descont. y comprados	---	---	---	---	---
Hipotecarios	---	---	---	---	---
Prendarios	---	---	---	---	---
Personales	---	---	---	---	---
Otros	1,6	2,1	2,4	2,4	3,3
Intereses y dif. cotiz. deveng. a cobrar	0,2	0,3	0,3	0,3	0,5
Previsiones	-1,9	-2,4	-2,7	-2,8	-3,7
Otros Cred.por Interm.Finan.	269,8	3,9	104,7	48,4	155,8
Montos a cobrar por ventas contado a liq. y a término	260,3	1,7	103,0	46,7	154,1
Otros	9,5	2,1	1,7	1,7	1,7
Bienes en Locación Financiera	---	---	---	---	---
Part. en otras Sociedades	---	---	---	---	---
En entidades financieras	---	---	---	---	---
Otras	---	---	---	---	---
Créditos Diversos	182,2	59,1	55,8	61,8	65,9
Bienes de Uso	---	0,2	0,2	0,2	0,2
Bienes Diversos	0,6	0,3	0,3	0,3	0,3
Bienes Intangibles	---	---	---	---	---
Filiales en el Exterior	---	---	---	---	---
Partidas Pend. de Imputación	---	---	---	---	---
PASIVO	741,0	527,4	491,7	433,9	633,4
Depósitos	29,1	31,9	31,2	31,5	33,0
Sector Público no financiero	---	---	---	---	---
Sector Financiero	---	---	---	---	---
Sector Privado no Financiero y Residentes en el Ext.	29,1	31,9	31,2	31,5	33,0
Cuentas corrientes	---	---	---	---	---
Caja de ahorros	---	---	---	---	---
Plazo fijo e inversiones a plazo	0,7	0,8	1,0	1,0	1,1
Otros	28,4	31,1	30,2	30,5	31,9
Intereses y dif. cotiz. deveng. a pagar	---	---	---	---	---
Otras Oblig.por Intermed. Financ.	261,7	2,0	104,0	45,9	152,9
Obligaciones Negociables	---	---	---	---	---
Líneas de Créditos del Exterior	---	---	---	---	---
Montos a pagar por compras contado a liq. y a término	---	---	---	---	---
Otras	261,7	2,0	104,0	45,9	152,9
Obligaciones Diversas	175,3	149,5	67,6	67,5	110,2
Previsiones	274,9	344,1	288,8	288,9	337,1
Partidas Pendientes de Imputación	---	---	---	---	0,3
Obligaciones Subordinadas	---	---	---	---	---
PATRIMONIO NETO	949,7	1.034,9	1.242,8	1.299,1	1.223,2
Capital, Aportes y Reservas	2.447,6	2.447,6	2.447,6	2.447,6	2.447,6
Resultados no asignados	-1.497,9	-1.412,7	-1.204,8	-1.148,5	-1.224,4
RESULTADOS ACUMULADOS	233,3	85,2	207,9	264,2	188,3
Ingresos financieros	223,7	376,3	370,5	438,3	480,0
Por Intereses	70,9	240,6	341,6	405,1	436,2
Otros Ingresos Financieros	152,8	135,6	28,9	33,3	43,8
Egresos financieros	-29,9	-22,3	-6,4	-7,1	-8,2
Por Intereses	-3,2	-5,8	-3,3	-3,6	-3,9
Otros Egresos Financieros	-26,7	-16,5	-3,1	-3,5	-4,3
Cargo por incobrabilidad	-0,8	-0,6	-0,3	-0,3	-1,3
Ingresos por servicios	0,8	3,0	6,6	7,3	7,9
Egresos por servicios	-0,1	-0,2	-0,1	-0,1	-0,1
Gastos de administración	-80,2	-120,5	-90,0	-98,7	-111,0
Créditos recuperados	0,8	0,2	0,2	0,2	0,3
Otros	220,5	-35,6	-14,8	-17,5	-68,3
Impuesto a las ganancias	-101,5	-115,2	-57,9	-57,9	-111,0
CUENTAS DE ORDEN					
Créditos irrecuperables en Cuentas de Orden	18,9	19,1	19,3	19,4	20,2
Contingentes acreedoras	65,6	32,4	36,4	33,1	53,8
De Control acreedoras	18,9	19,1	19,3	19,4	20,2
De Derivados acreedoras	253,1	---	---	---	---
De Actividad fiduciaria acreedoras	---	---	---	---	---
Contingentes deudoras	65,6	32,4	36,4	33,1	53,8
De Control deudoras	---	---	---	---	---
De Derivados deudoras	253,1	---	---	---	---
De Actividad fiduciaria deudoras	---	---	---	---	---
Importe a netear de operac. y pases, a término y contado a liq.	260,0	1,7	102,9	46,7	154,0

INF.AUD.:(1) Favor.s/salvedades - (2) Favor.c/salv.det.valuación - (5) Favor.c/salv.indet.incert.h.futuros

INDICADORES

	Dic-2013	Dic-2014	Oct-2015	Nov-2015	Dic-2015	G.Instit.	10 Primeros	Sistema
1 - CAPITAL (%)								
C1 - Apalancamiento (en veces)	0,51	0,51	0,31	0,30	0,39	4,17	7,22	7,00
C2 - Pérdida Potencial de Cartera en Situación 2 a 6 (%)	1,51	-0,27	-0,24	-0,24	-0,34	1,89	-0,51	0,94
C3 - Pérdida Potencial de Cartera en Situación 3 a 6 (%)	-0,27	-0,27	-0,24	-0,24	-0,34	-2,05	-4,61	-3,21
2 - ACTIVOS (%)								
A9 - Total Cartera Irregular / Total Financiaciones (%)	---	---	---	---	---	0,70	1,13	1,42
A11 - Cartera Irregular Sector Privado (%)	---	---	---	---	---	0,74	1,16	1,57
A12 - Participación Cartera Comercial Sector Privado (%)	99,65	99,51	99,93	99,93	99,95	67,04	58,21	61,87
A13 - Participación Cartera Consumo Sector Privado (%)	0,36	0,49	0,07	0,07	0,05	34,45	42,20	39,75
A14 - Previsiones sobre Cartera Irregular Total (%)	---	---	---	---	---	218,22	179,29	148,22
A16 - Cartera Irregular Consumo Sector Privado (%)	---	---	---	---	---	1,77	1,78	2,30
A17 - Cartera Irregular Comercial Sector Privado (%)	---	---	---	---	---	0,19	0,70	1,07
A21 - Posición de Previsiones Mínimas (%)	289,18	750,46	958,04	955,67	949,62	10,47	34,42	33,17
AG3 - Importancia de cartera vencida del Sector Privado (%)	---	---	---	---	---	0,72	0,83	1,09
AG29 - Disponibilidades / Activo Neteado (%)	34,29	12,32	13,42	10,97	9,88	24,49	21,63	19,11
3 - EFICIENCIA								
E1 - Absorción de Gastos de Ad. con Volúmen de Negocio (%)	261,00	354,25	322,25	317,42	306,54	7,39	5,25	5,05
E2 - Margen de rentabilidad operat./Gastos de Estructura (%)	141,49	195,74	283,30	321,28	331,07	109,86	65,09	73,89
E4 - Depósitos por Empleado (en millones de pesos)	1,27	1,39	1,56	1,58	1,65	12,24	12,21	12,46
E5 - Financiaciones por Empleado (en millones de pesos)	0,07	0,09	0,12	0,12	0,16	9,40	9,16	8,30
4 - RENTABILIDAD (%)								
R1 - Rendimiento Anual del Patrimonio (ROE) (%)	31,91	8,42	20,27	23,58	16,91	32,47	33,46	33,73
R2 - Rendimiento Ordinario del Patrimonio (%)	15,52	23,31	28,33	31,54	32,99	52,11	42,50	44,82
R8 - Tasa Implicita Préstamos Totales (%)	0,19	9,48	---	---	---	27,20	24,73	24,20
R9 - Tasa Implicita Depósitos Totales (%)	10,17	18,03	12,31	12,04	12,00	4,04	9,90	8,93
R17 - Gastos en Personal / Gastos de Administración (%)	44,50	52,49	55,49	55,39	54,01	51,73	52,08	58,93
RG1 - Retorno sobre Activos (ROA) (%)	21,75	5,56	13,71	16,04	11,59	6,98	4,26	4,24
RG2 - Ingresos Financieros Netos / Activo Neteado (%)	18,06	23,11	25,51	27,70	29,04	16,91	10,47	10,76
RG3 - Cargos por Incobrabilidad / Activo Neteado (%)	0,07	0,04	0,02	0,02	0,08	0,45	0,95	0,85
RG4 - Ingresos Netos por Servicios / Activo Neteado (%)	0,06	0,19	0,44	0,46	0,48	4,93	4,19	3,34
RG5 - Gastos de Administración / Activo Neteado (%)	7,48	7,86	6,76	6,68	6,83	10,19	8,31	7,62
RG15 - Retorno / Activos (ROA) antes del Imp. De Gcias. (%)	31,21	13,08	18,06	20,37	18,42	11,09	6,17	6,30
5 - LIQUIDEZ (%)								
L1 - Liquidez Total con Posición de Call (%)	3.363,60	2.717,41	4.454,55	3.847,15	3.689,02	69,56	43,39	39,19
L8_II - Liquidez Total (%)	3.363,60	2.717,41	4.454,55	3.847,15	3.689,02	69,01	43,32	39,06
L9 - Liquidez Inmediata (Disp + Lebacs/ Nobacs x Pases) (%)	2.026,66	603,01	955,29	731,61	971,93	48,53	31,51	26,70

INFORMACIÓN ADICIONAL

	Dic-2013	Dic-2014	Jun-2015	Set-2015	Dic-2015
Cantidad de cuentas corrientes	---	---	---	---	---
Cantidad de cuentas de ahorro	---	---	---	---	---
Cantidad de operaciones a plazo fijo Individuos	14	14	14	14	14
Cantidad de operaciones a plazo fijo Empresas	---	---	---	---	---
Cantidad de operaciones por préstamos Individuos	---	---	---	---	---
Cantidad de operaciones por préstamos Empresas	3	3	3	3	3
Dotación de personal	23	23	20	20	20
Cantidad de titulares por tarjetas de crédito	---	---	---	---	---
Cantidad de tarjetas de crédito (plásticos)	---	---	---	---	---
Cantidad de cuentas con tarjetas de débito	---	---	---	---	---
Cantidad de tarjetas de débito	---	---	---	---	---
Cantidad de cheques librados por cuentacorrentistas	---	---	---	---	---
Monto pagado por cheques librados	---	---	---	---	---

PAGO DE REMUNERACIONES MEDIANTE ACREDITACIÓN BANCARIA

	Dic-2013	Dic-2014	Oct-2015	Nov-2015	Dic-2015
Cantidad de Cuentas	---	---	---	---	---
Cantidad de Empresas	---	---	---	---	---

ESTADO DE SITUACIÓN DE DEUDORES

	Dic-2013	Dic-2014	Oct-2015	Nov-2015	Dic-2015
TOTAL DE FINANCIACIONES Y GARANTIAS OTORGADAS	31,0	32,8	28,6	29,1	39,3
Sit.1: En situación normal	45,48%	100,00%	100,00%	100,00%	100,00%
Sit.2: Con seguimiento especial/Riesgo bajo	54,52%	---	---	---	---
Sit.3: Con problemas/Riesgo medio	---	---	---	---	---
Sit.4: Con alto riesgo de insolvencia/Riesgo alto	---	---	---	---	---
Sit.5: Irrecuperable	---	---	---	---	---
Sit.6: Irrecuperable por disposición técnica	---	---	---	---	---
TOTAL GARANTIZADO - Garantías Preferidas A y B	93,55%	91,96%	90,25%	90,29%	90,35%
Sit.1: En situación normal	39,02%	91,96%	90,25%	90,29%	90,35%
Sit.2: Con seguimiento especial/Riesgo bajo	54,52%	---	---	---	---
Sit.3: Con problemas/Riesgo medio	---	---	---	---	---
Sit.4: Con alto riesgo de insolvencia/Riesgo alto	---	---	---	---	---
Sit.5: Irrecuperable	---	---	---	---	---
Sit.6: Irrecuperable por disposición técnica	---	---	---	---	---
TOTAL DE GARANTIAS OTORGADAS	0,35%	0,49%	0,07%	0,07%	0,05%

COMPOSICIÓN DE CARTERA

	Dic-2013	Dic-2014	Oct-2015	Nov-2015	Dic-2015
CARTERA COMERCIAL					
Monto	30,9	32,7	28,6	29,1	39,3
% sobre Financiaciones	99,65%	99,51%	99,93%	99,93%	99,95%
Garantías otorgadas	---	---	---	---	---
Total Garantizado - Garantías Preferidas A y B	93,55%	91,96%	90,25%	90,29%	90,35%
CARTERA DE CONSUMO O VIVIENDA					
Monto	0,1	0,2	---	---	---
% sobre Financiaciones	0,35%	0,49%	0,07%	0,07%	0,05%
Garantías otorgadas	0,35%	0,49%	0,07%	0,07%	0,05%
Total Garantizado - Garantías Preferidas A y B	---	---	---	---	---
CARTERA COMERCIAL ASIMILABLE A CONSUMO					
Monto	---	---	---	---	---
% sobre Financiaciones	---	---	---	---	---
Garantías otorgadas	---	---	---	---	---
Total Garantizado - Garantías Preferidas A y B	---	---	---	---	---
Previsiones por riesgo de incobrabilidad constituídas	2,5	2,8	3,0	3,1	4,1

00017 - BBVA BANCO FRANCES S.A.
CUIT: 30-50000319-3
Casa Matriz - RECONQUISTA 199 - CAPITAL FEDERAL - 011-4346-4000
Web: WWW.BBVAFRANCES.COM - Mail: ATENCIONALUSUARIO@BBVA.COM
Responsable de at. al usuario de serv. financ.: JOSE ROBERTO ADRAGNA - Mail: radragna@bbva.com
Asociado a: ABA
Bancos Locales de Capital Extranjero

NÓMINA DE DIRECTIVOS

PRESIDENTE	BLEDEL JORGE CARLOS
VICEPRESIDENTE	TAMAYO PEREZ JOSE MANUEL
GERENTE GENERAL	MORENO RICARDO
SINDICO TITULAR	BISCARDI MARIO RAFAEL
SINDICO TITULAR	CORNEJO MARCELINO AGUSTIN
SINDICO TITULAR	MOSQUERA ALEJANDRO



NÓMINA DE ACCIONISTAS

Apellido y Nombre/Razón Social	Capital	Votos
BANCO BILBAO VIZCAYA ARGENTARIA	45,61%	45,61%
BBV AMERICA SL	29,81%	29,81%
ADMINISTRACION NACIONAL DE LA SEGURIDAD SOCIAL	7,90%	7,90%
ACCIONISTAS NO IDENTIFICADOS	0,01%	0,01%
ACCIONISTAS AGRUPADOS(BOLSAS DEL PAIS) (8690)	6,43%	6,43%
ACCIONISTAS AGRUPADOS(BOLSAS DEL EXTERIOR) (87)	10,24%	10,24%

AUDITORES EXTERNOS E INTERNOS

AUDITOR EXTERNO	BASTANTE, MARCELO ALBERTO	Desde: 01/01/2014	Estudio: DELOITTE & CO. S.A.
SOCIO RESP.	BASTANTE, MARCELO ALBERTO		
AUDITOR INTERNO	MUÑIZ, ALBERTO		

LOCALIZACIÓN EN EL PAÍS DE:

	Filiales				Cajeros			Otras Dependencias		
	Hab.	Aut.	Solic.	Total	Hab.	Solic.	Total	Hab.	Solic.	Total
CAPITAL FEDERAL	82	0	0	82	492	5	497	9	0	9
BUENOS AIRES	86	0	0	86	493	10	503	9	0	9
CATAMARCA	1	0	0	1	5	0	5	0	0	0
CORDOBA	15	0	0	15	63	1	64	0	0	0
CORRIENTES	2	0	0	2	13	0	13	0	0	0
CHACO	2	0	0	2	13	0	13	0	0	0
CHUBUT	5	0	0	5	27	0	27	1	0	1
ENTRE RIOS	6	0	0	6	33	0	33	0	0	0
FORMOSA	1	0	0	1	8	0	8	0	0	0
JUJUY	1	0	0	1	6	0	6	0	0	0
LA PAMPA	2	0	0	2	8	0	8	0	0	0
LA RIOJA	1	0	0	1	6	0	6	0	0	0
MENDOZA	11	0	0	11	52	2	54	0	0	0
MISIONES	2	0	0	2	13	0	13	0	0	0
NEUQUEN	4	0	0	4	23	0	23	0	0	0
RIO NEGRO	3	0	0	3	18	0	18	2	0	2
SALTA	2	0	1	3	12	0	12	0	0	0
SAN JUAN	2	0	0	2	17	0	17	0	0	0
SAN LUIS	2	0	0	2	11	0	11	0	0	0
SANTA CRUZ	3	0	0	3	13	0	13	0	0	0
SANTA FE	11	0	0	11	76	4	80	2	0	2
SANTIAGO DEL ESTERO	2	0	0	2	13	0	13	0	0	0
TUCUMAN	3	0	0	3	27	0	27	0	0	0
TIERRA DEL FUEGO	2	0	0	2	13	1	14	0	0	0
TOTAL	**251**	**0**	**1**	**252**	**1455**	**23**	**1478**	**23**	**0**	**23**

EVOLUCIÓN DE ESTADOS CONTABLES (en millones) **MES DE CIERRE: Diciembre**

	Dic-2013 (2)	Dic-2014 (2)	Oct-2015	Nov-2015	Dic-2015 (1)
ACTIVO	57.005,1	73.284,4	92.074,3	94.981,9	109.366,0
Disponibilidades	12.845,3	12.526,2	15.254,8	15.818,5	27.942,6
Títulos Públicos y Privados	3.390,6	11.572,1	14.645,8	14.221,2	14.306,8
Préstamos	34.981,1	40.411,2	51.421,5	53.219,8	54.994,6
Sector Público no Financiero	40,9	54,5	64,8	65,8	66,8
Sector Financiero	2.879,9	2.216,3	2.185,3	2.297,0	2.268,4
Sector Privado no Financiero y Residentes en el Ext.	32.740,8	39.045,8	50.185,5	51.902,7	53.739,0
Adelantos	6.552,3	6.861,8	7.607,7	7.220,2	6.739,4
Doc a sola firma, descont. y comprados	5.477,0	6.035,0	9.184,3	9.714,5	9.559,7
Hipotecarios	1.243,9	1.466,3	1.951,7	2.074,1	2.123,0
Prendarios	1.178,1	1.651,2	2.438,5	2.589,9	2.598,9
Personales	5.998,7	6.091,9	7.010,4	7.241,0	7.343,9
Otros	11.743,5	16.285,3	21.236,7	22.270,5	24.503,9
Intereses y dif. cotiz. deveng. a cobrar	547,5	654,1	756,3	792,6	870,3
Previsiones	-680,7	-905,3	-1.014,1	-1.045,8	-1.079,6
Otros Cred.por Interm.Finan.	1.150,2	2.562,7	3.244,4	4.145,6	3.685,5
Montos a cobrar por ventas contado a liq. y a término	264,1	1.536,0	1.531,3	2.570,2	1.132,5
Otros	886,2	1.026,7	1.713,1	1.575,4	2.553,1
Bienes en Locación Financiera	1.698,6	1.992,9	2.294,8	2.314,7	2.334,3
Part. en otras Sociedades	460,1	692,0	786,2	821,9	871,3
En entidades financieras	316,7	527,4	536,2	555,9	577,7
Otras	143,4	164,6	250,0	266,0	293,7
Créditos Diversos	1.002,2	1.305,4	1.759,3	1.733,4	2.364,5
Bienes de Uso	704,4	924,2	1.028,3	1.025,3	1.101,5
Bienes Diversos	646,7	1.144,8	1.411,6	1.449,4	1.520,6
Bienes Intangibles	120,6	144,4	221,1	224,9	236,6
Filiales en el Exterior	---	---	---	---	---
Partidas Pend. de Imputación	5,3	8,5	6,6	7,2	7,6
PASIVO	49.848,9	62.952,5	79.057,3	81.663,1	95.649,6
Depósitos	43.774,8	51.435,7	65.428,5	66.683,3	76.792,5
Sector Público no financiero	2.780,3	1.017,8	1.192,8	1.136,5	3.116,6
Sector Financiero	46,0	77,5	101,1	89,7	94,6
Sector Privado no Financiero y Residentes en el Ext.	40.948,5	50.340,3	64.134,6	65.457,2	73.581,2
Cuentas corrientes	9.968,8	14.634,5	17.053,7	18.117,2	18.215,1
Caja de ahorros	11.903,1	15.005,3	18.269,2	18.083,6	22.466,8
Plazo fijo e inversiones a plazo	17.918,8	19.280,1	26.957,1	26.929,9	31.135,9
Otros	906,7	1.117,7	1.411,7	1.850,0	1.253,6
Intereses y dif. cotiz. deveng. a pagar	251,1	302,8	442,9	476,5	509,9
Otras Oblig.por Intermed. Financ.	3.755,0	8.069,9	9.190,2	10.319,7	14.324,8
Obligaciones Negociables	644,2	1.725,6	1.571,6	1.410,4	1.799,2
Líneas de Créditos del Exterior	106,2	406,0	1.060,9	1.132,2	1.386,9
Montos a pagar por compras contado a liq. y a término	108,9	312,8	534,0	216,9	2.229,3
Otras	2.895,7	5.625,4	6.023,8	7.560,3	8.909,3
Obligaciones Diversas	1.666,8	2.645,7	3.458,1	3.666,9	3.499,8
Previsiones	622,7	771,1	953,2	945,2	986,0
Partidas Pendientes de Imputación	29,6	30,1	27,3	47,9	46,5
Obligaciones Subordinadas	---	---	---	---	---
PATRIMONIO NETO	7.156,2	10.331,9	13.017,0	13.318,8	13.716,4
Capital, Aportes y Reservas	5.131,9	7.127,4	9.931,9	9.931,9	9.931,9
Resultados no asignados	2.024,2	3.204,5	3.085,2	3.386,9	3.784,5
RESULTADOS ACUMULADOS	2.024,2	3.204,5	3.085,2	3.386,9	3.784,5
Ingresos financieros	8.065,1	13.024,1	13.017,4	14.642,7	16.209,4
Por Intereses	6.664,0	11.284,9	11.876,8	13.248,7	14.685,0
Otros Ingresos Financieros	1.401,0	1.739,1	1.140,6	1.394,0	1.524,4
Egresos financieros	-3.074,1	-5.500,4	-5.531,3	-6.204,0	-6.962,1
Por Intereses	-2.467,3	-4.523,1	-4.467,0	-5.016,0	-5.643,3
Otros Egresos Financieros	-606,8	-977,3	-1.064,3	-1.188,0	-1.318,8
Cargo por incobrabilidad	-431,5	-561,3	-496,8	-566,3	-627,9
Ingresos por servicios	3.093,8	4.233,1	4.511,0	5.045,3	5.619,0
Egresos por servicios	-909,3	-1.286,4	-1.810,7	-2.062,4	-2.375,0
Gastos de administración	-3.838,4	-5.545,6	-5.262,6	-5.879,9	-6.533,5
Créditos recuperados	82,4	122,5	119,8	129,9	142,3
Otros	70,5	246,6	105,3	120,6	173,3
Impuesto a las ganancias	-1.034,2	-1.528,0	-1.567,0	-1.839,0	-1.861,0
CUENTAS DE ORDEN					
Créditos irrecuperables en Cuentas de Orden	421,8	518,0	623,0	650,7	690,9
Contingentes acreedoras	11.021,8	13.335,9	17.931,3	18.744,3	18.483,9
De Control acreedoras	155.321,3	121.825,8	118.590,5	123.469,8	120.177,6
De Derivados acreedoras	8.806,9	6.998,1	13.836,7	13.016,0	12.616,8
De Actividad fiduciaria acreedoras	6,6	6,6	---	---	---
Contingentes deudoras	11.021,8	13.335,9	17.931,3	18.744,3	18.483,9
De Control deudoras	154.899,5	121.307,8	117.967,5	122.819,1	119.486,7
De Derivados deudoras	8.806,9	6.998,1	13.836,7	13.016,0	12.616,8
De Actividad fiduciaria deudoras	6,6	6,6	---	---	---
Importe a netear de operac. y pases, a término y contado a liq.	323,0	1.717,0	1.917,0	2.657,7	2.221,4

INF.AUD.:(1) Favor.s/salvedades - (2) Favor.c/salv.det.valuación

INDICADORES

	Dic-2013	Dic-2014	Oct-2015	Nov-2015	Dic-2015	G.Instit.	10 Primeros	Sistema
1 - CAPITAL (%)								
C1 - Apalancamiento (en veces)	6,92	5,93	5,93	5,93	6,81	7,27	7,22	7,00
C2 - Pérdida Potencial de Cartera en Situación 2 a 6 (%)	-3,61	-3,11	-3,92	-3,79	-4,03	-1,11	-0,51	0,94
C3 - Pérdida Potencial de Cartera en Situación 3 a 6 (%)	-6,42	-5,35	-5,51	-5,59	-5,71	-4,89	-4,61	-3,21
2 - ACTIVOS (%)								
A9 - Total Cartera Irregular / Total Financiaciones (%)	0,66	0,87	0,60	0,59	0,57	1,19	1,13	1,42
A11 - Cartera Irregular Sector Privado (%)	0,71	0,93	0,64	0,63	0,61	1,22	1,16	1,57
A12 - Participación Cartera Comercial Sector Privado (%)	59,25	56,78	55,88	55,30	53,95	60,62	58,21	61,87
A13 - Participación Cartera Consumo Sector Privado (%)	41,33	44,50	45,58	46,61	48,07	39,96	42,20	39,75
A14 - Previsiones sobre Cartera Irregular Total (%)	278,92	238,97	306,95	312,08	324,67	180,60	179,29	148,22
A16 - Cartera Irregular Consumo Sector Privado (%)	1,34	1,62	1,16	1,10	1,03	2,17	1,78	2,30
A17 - Cartera Irregular Comercial Sector Privado (%)	0,27	0,37	0,20	0,21	0,20	0,59	0,70	1,07
A21 - Posición de Previsiones Mínimas (%)	50,94	57,17	53,56	54,04	54,80	39,89	34,42	33,17
AG3 - Importancia de cartera vencida del Sector Privado (%)	0,45	0,70	0,47	0,45	0,43	0,96	0,83	1,09
AG29 - Disponibilidades / Activo Neteado (%)	22,66	17,50	16,92	17,13	26,08	22,57	21,63	19,11
3 - EFICIENCIA								
E1 - Absorción de Gastos de Ad. con Volúmen de Negocio (%)	4,91	6,07	5,38	5,32	4,98	5,32	5,25	5,05
E2 - Margen de rentabilidad operat./Gastos de Estructura (%)	75,70	78,68	82,89	85,11	81,58	65,95	65,09	73,89
E4 - Depósitos por Empleado (en millones de pesos)	8,33	9,60	11,50	11,71	13,49	12,56	12,21	12,46
E5 - Financiaciones por Empleado (en millones de pesos)	6,64	7,54	9,07	9,40	9,71	9,60	9,16	8,30
4 - RENTABILIDAD (%)								
R1 - Rendimiento Anual del Patrimonio (ROE) (%)	35,75	37,41	33,95	33,78	33,31	31,40	33,46	33,73
R2 - Rendimiento Ordinario del Patrimonio (%)	51,31	50,94	47,85	48,75	46,92	42,82	42,50	44,82
R8 - Tasa Implicita Préstamos Totales (%)	20,17	25,01	24,19	24,03	24,01	24,48	24,73	24,20
R9 - Tasa Implicita Depósitos Totales (%)	6,41	8,86	8,36	8,48	8,59	9,62	9,90	8,93
R17 - Gastos en Personal / Gastos de Administración (%)	48,66	49,39	50,64	50,64	51,18	50,11	52,08	58,93
RG1 - Retorno sobre Activos (ROA) (%)	4,22	4,97	4,66	4,63	4,52	4,08	4,26	4,24
RG2 - Ingresos Financieros Netos / Activo Neteado (%)	10,40	11,66	11,17	11,27	11,05	10,95	10,47	10,76
RG3 - Cargos por Incobrabilidad / Activo Neteado (%)	0,90	0,87	0,77	0,77	0,75	1,13	0,95	0,85
RG4 - Ingresos Netos por Servicios / Activo Neteado (%)	4,55	4,57	4,11	4,05	3,88	4,19	4,19	3,34
RG5 - Gastos de Administración / Activo Neteado (%)	8,00	8,60	7,93	7,86	7,80	8,44	8,31	7,62
RG15 - Retorno / Activos (ROA) antes del Imp. De Gcias. (%)	6,37	7,34	6,91	7,01	6,74	6,16	6,17	6,30
5 - LIQUIDEZ (%)								
L1 - Liquidez Total con Posición de Call (%)	34,91	34,20	40,04	41,65	48,43	46,01	43,39	39,19
L8_II - Liquidez Total (%)	34,27	34,14	40,06	41,65	48,36	45,87	43,32	39,06
L9 - Liquidez Inmediata (Disp + Lebacs/ Nobacs x Pases) (%)	29,74	25,67	24,79	26,81	36,39	34,03	31,51	26,70

INFORMACIÓN ADICIONAL

	Dic-2013	Dic-2014	Jun-2015	Set-2015	Dic-2015
Cantidad de cuentas corrientes	485.944	574.259	619.685	663.431	731.273
Cantidad de cuentas de ahorro	2.075.153	2.158.464	2.271.715	2.365.103	2.513.608
Cantidad de operaciones a plazo fijo Individuos	106.484	118.179	145.605	153.500	160.960
Cantidad de operaciones a plazo fijo Empresas	4.754	4.576	4.386	4.774	4.433
Cantidad de operaciones por préstamos Individuos	1.521.043	1.644.912	1.692.382	1.730.292	1.855.493
Cantidad de operaciones por préstamos Empresas	134.517	99.718	116.247	127.392	115.493
Dotación de personal	5.222	5.437	5.616	5.653	5.784
Cantidad de titulares por tarjetas de crédito	1.998.574	1.812.500	1.878.921	1.940.156	2.044.085
Cantidad de tarjetas de crédito (plásticos)	2.648.187	2.523.540	2.641.036	2.778.041	2.920.750
Cantidad de cuentas con tarjetas de débito	2.247.944	2.414.012	2.557.600	2.664.291	2.886.424
Cantidad de tarjetas de débito	1.632.146	1.656.126	1.725.350	1.740.473	1.804.751
Cantidad de cheques librados por cuentacorrentistas	2.175.530	2.057.707	1.950.561	1.985.287	1.975.343
Monto pagado por cheques librados	35.556.609	43.328.678	44.405.443	47.618.918	51.399.461

PAGO DE REMUNERACIONES MEDIANTE ACREDITACIÓN BANCARIA

	Dic-2013	Dic-2014	Oct-2015	Nov-2015	Dic-2015
Cantidad de Cuentas	615.819	597.009	587.069	596.536	628.397
Cantidad de Empresas	12.636	13.182	13.756	13.872	14.004

ESTADO DE SITUACIÓN DE DEUDORES

	Dic-2013	Dic-2014	Oct-2015	Nov-2015	Dic-2015
TOTAL DE FINANCIACIONES Y GARANTIAS OTORGADAS	38.505,1	44.962,2	56.592,5	58.250,8	60.132,5
Sit.1: En situación normal	98,83%	98,62%	99,04%	99,00%	99,05%
Sit.2: Con seguimiento especial/Riesgo bajo	0,51%	0,51%	0,36%	0,41%	0,38%
Sit.3: Con problemas/Riesgo medio	0,34%	0,45%	0,29%	0,30%	0,30%
Sit.4: Con alto riesgo de insolvencia/Riesgo alto	0,25%	0,29%	0,26%	0,24%	0,22%
Sit.5: Irrecuperable	0,06%	0,14%	0,05%	0,05%	0,05%
Sit.6: Irrecuperable por disposición técnica	---	---	---	---	---
TOTAL GARANTIZADO - Garantías Preferidas A y B	7,68%	8,85%	9,10%	9,39%	9,41%
Sit.1: En situación normal	7,54%	8,71%	9,00%	9,28%	9,31%
Sit.2: Con seguimiento especial/Riesgo bajo	0,06%	0,05%	0,05%	0,05%	0,04%
Sit.3: Con problemas/Riesgo medio	0,02%	0,02%	0,01%	0,01%	0,01%
Sit.4: Con alto riesgo de insolvencia/Riesgo alto	0,04%	0,04%	0,02%	0,03%	0,03%
Sit.5: Irrecuperable	0,02%	0,03%	0,02%	0,02%	0,02%
Sit.6: Irrecuperable por disposición técnica	---	---	---	---	---
TOTAL DE GARANTIAS OTORGADAS	2,44%	2,93%	2,59%	2,17%	1,97%

COMPOSICIÓN DE CARTERA

	Dic-2013	Dic-2014	Oct-2015	Nov-2015	Dic-2015
CARTERA COMERCIAL					
Monto	21.299,4	22.121,5	27.565,7	27.886,8	28.083,0
% sobre Financiaciones	55,32%	49,20%	48,71%	47,87%	46,70%
Garantías otorgadas	2,03%	2,46%	2,26%	1,87%	1,74%
Total Garantizado - Garantías Preferidas A y B	3,53%	4,43%	4,71%	4,92%	4,97%
CARTERA DE CONSUMO O VIVIENDA					
Monto	14.614,9	18.738,3	24.391,8	25.538,4	27.208,3
% sobre Financiaciones	37,96%	41,68%	43,10%	43,84%	45,25%
Garantías otorgadas	0,03%	0,02%	0,03%	0,02%	0,03%
Total Garantizado - Garantías Preferidas A y B	3,73%	3,67%	3,79%	3,88%	3,88%
CARTERA COMERCIAL ASIMILABLE A CONSUMO					
Monto	2.590,7	4.102,5	4.635,0	4.825,6	4.841,2
% sobre Financiaciones	6,73%	9,12%	8,19%	8,28%	8,05%
Garantías otorgadas	0,38%	0,44%	0,30%	0,28%	0,20%
Total Garantizado - Garantías Preferidas A y B	0,42%	0,76%	0,60%	0,58%	0,56%
Previsiones por riesgo de incobrabilidad constituídas	703,6	936,9	1.046,6	1.077,9	1.112,4

00266 - BNP PARIBAS
CUIT: 30-58472756-6
Casa Central - BOUCHARD 547, PISOS 26 Y 27 - CAPITAL FEDERAL - 011-4318-0318
Web: WWW.BNPPARIBAS.COM.AR - Mail: INFO.ARGENTINA@BNPPARIBAS.COM
Responsable de at. al usuario de serv. financ.: NICOLAS IBARRA - Mail: Nicolas.ibarra@ar.bnpparibas.com
Asociado a: ABA
Bancos Sucursales de Entidades Financieras del Exterior

NÓMINA DE DIRECTIVOS

REPRES.RESP.ADM.SUC. LANARI TULLIO

NÓMINA DE ACCIONISTAS

Apellido y Nombre/Razón Social	Capital	Votos
SUCURSAL DE ENTIDAD EXTRANJERA	---	---



AUDITORES EXTERNOS E INTERNOS

AUDITOR EXTERNO	PFAFF, MARCELO DANIEL	Desde: 01/01/2015	Estudio: PRICE WATERHOUSE & CO. S.R.L.
SOCIO RESP.	SISTO, DIEGO LUIS		
AUDITOR INTERNO	ODISIO RODOLFO		

LOCALIZACIÓN EN EL PAÍS DE:

	Filiales				Cajeros			Otras Dependencias		
	Hab.	Aut.	Solic.	Total	Hab.	Solic.	Total	Hab.	Solic.	Total
CAPITAL FEDERAL	1	0	0	1	0	0	0	0	0	0
TOTAL	**1**	**0**	**0**	**1**	**0**	**0**	**0**	**0**	**0**	**0**

EVOLUCIÓN DE ESTADOS CONTABLES (en millones)	MES DE CIERRE: Diciembre				
	Dic-2013 (2)	Dic-2014 (2)	Oct-2015	Nov-2015	Dic-2015 (1)
ACTIVO	1.321,2	1.557,2	1.616,0	3.149,4	2.658,6
Disponibilidades	836,8	163,8	174,8	139,0	448,0
Títulos Públicos y Privados	5,6	756,2	677,4	1.332,2	1.017,5
Préstamos	170,9	234,7	228,9	286,0	245,1
Sector Público no Financiero	---	---	---	---	---
Sector Financiero	94,4	79,6	25,8	66,4	102,7
Sector Privado no Financiero y Residentes en el Ext.	78,2	157,5	205,5	222,4	144,6
Adelantos	50,2	79,1	107,8	126,9	100,9
Doc a sola firma, descont. y comprados	27,2	65,0	94,2	93,0	41,0
Hipotecarios	---	---	---	---	---
Prendarios	---	---	---	---	---
Personales	---	---	---	---	---
Otros	---	---	---	---	---
Intereses y dif. cotiz. deveng. a cobrar	0,7	13,5	3,5	2,5	2,7
Previsiones	-1,7	-2,4	-2,3	-2,9	-2,1
Otros Cred.por Interm.Finan.	253,5	336,3	457,4	1.302,4	853,1
Montos a cobrar por ventas contado a liq. y a término	3,2	233,5	215,1	1.067,4	723,2
Otros	250,3	102,8	242,3	235,0	129,9
Bienes en Locación Financiera	---	---	---	---	---
Part. en otras Sociedades	0,7	0,8	0,9	1,0	1,0
En entidades financieras	---	---	---	---	---
Otras	0,7	0,8	0,9	1,0	1,0
Créditos Diversos	41,9	52,3	63,9	76,5	81,7
Bienes de Uso	9,6	10,7	10,3	10,1	10,0
Bienes Diversos	0,6	---	0,5	0,5	0,3
Bienes Intangibles	1,5	2,4	1,8	1,7	1,7
Filiales en el Exterior	---	---	---	---	---
Partidas Pend. de Imputación	---	---	---	---	---
PASIVO	967,9	1.115,3	1.032,1	2.519,6	2.030,5
Depósitos	406,3	393,1	347,0	957,6	606,9
Sector Público no financiero	---	---	---	---	---
Sector Financiero	0,1	9,9	---	---	---
Sector Privado no Financiero y Residentes en el Ext.	406,2	383,2	347,0	957,6	606,9
Cuentas corrientes	169,6	234,6	125,0	632,3	215,4
Caja de ahorros	130,1	60,2	85,4	15,4	12,7
Plazo fijo e inversiones a plazo	102,7	86,8	135,0	309,0	372,5
Otros	2,2	---	---	---	---
Intereses y dif. cotiz. deveng. a pagar	1,5	1,6	1,7	1,0	6,3
Otras Oblig.por Intermed. Financ.	460,7	504,6	484,2	1.333,1	1.198,7
Obligaciones Negociables	---	---	---	---	---
Líneas de Créditos del Exterior	3,4	---	---	0,1	0,2
Montos a pagar por compras contado a liq. y a término	195,8	34,3	74,4	66,3	48,8
Otras	261,4	470,4	409,8	1.266,7	1.149,7
Obligaciones Diversas	96,6	210,6	191,4	218,0	212,2
Previsiones	4,3	7,0	9,6	10,3	12,7
Partidas Pendientes de Imputación	---	---	---	0,7	---
Obligaciones Subordinadas	---	---	---	---	---
PATRIMONIO NETO	353,3	441,9	583,9	629,7	628,1
Capital, Aportes y Reservas	143,6	167,4	350,6	350,6	350,6
Resultados no asignados	209,6	274,5	233,2	279,1	277,4
RESULTADOS ACUMULADOS	119,1	183,7	142,0	187,8	186,2
Ingresos financieros	302,9	449,7	287,1	379,3	402,3
Por Intereses	75,3	180,0	215,4	238,3	282,6
Otros Ingresos Financieros	227,5	269,7	71,7	140,9	119,7
Egresos financieros	-95,3	-90,3	-80,7	-93,9	-102,1
Por Intereses	-48,4	-49,7	-62,3	-69,6	-78,4
Otros Egresos Financieros	-46,9	-40,6	-18,5	-24,4	-23,8
Cargo por incobrabilidad	-1,3	-0,9	-1,2	-1,8	-1,1
Ingresos por servicios	72,8	49,5	140,7	141,9	143,1
Egresos por servicios	-7,4	-10,4	-9,6	-10,5	-11,9
Gastos de administración	-103,7	-126,3	-137,6	-150,0	-165,1
Créditos recuperados	---	---	---	---	---
Otros	12,0	12,0	18,1	17,5	15,0
Impuesto a las ganancias	-60,9	-99,6	-74,8	-94,6	-94,0
CUENTAS DE ORDEN					
Créditos irrecuperables en Cuentas de Orden	---	---	---	---	---
Contingentes acreedoras	185,3	249,3	515,9	480,3	396,7
De Control acreedoras	892,8	4.433,9	5.434,9	5.739,6	5.300,4
De Derivados acreedoras	2.674,3	1.430,2	2.487,8	2.823,5	876,2
De Actividad fiduciaria acreedoras	---	---	---	---	---
Contingentes deudoras	185,3	249,3	515,9	480,3	396,7
De Control deudoras	892,8	4.433,9	5.434,9	5.739,6	5.300,4
De Derivados deudoras	2.674,3	1.430,2	2.487,8	2.823,5	876,2
De Actividad fiduciaria deudoras	---	---	---	---	---
Importe a netear de operac. y pases, a término y contado a liq.	170,9	246,3	279,3	1.072,2	722,9

INF.AUD.:(1) Favor.s/salvedades - (2) Favor.c/salv.det.valuación

INDICADORES

	Dic-2013	Dic-2014	Oct-2015	Nov-2015	Dic-2015	G.Instit.	10 Primeros	Sistema
1 - CAPITAL (%)								
C1 - Apalancamiento (en veces)	2,26	1,97	1,29	2,30	2,08	4,17	7,22	7,00
C2 - Pérdida Potencial de Cartera en Situación 2 a 6 (%)	-0,50	-0,54	-0,40	-0,46	-0,34	1,89	-0,51	0,94
C3 - Pérdida Potencial de Cartera en Situación 3 a 6 (%)	-0,50	-0,54	-0,40	-0,46	-0,34	-2,05	-4,61	-3,21
2 - ACTIVOS (%)								
A9 - Total Cartera Irregular / Total Financiaciones (%)	---	---	---	---	---	0,70	1,13	1,42
A11 - Cartera Irregular Sector Privado (%)	---	---	---	---	---	0,74	1,16	1,57
A12 - Participación Cartera Comercial Sector Privado (%)	99,84	99,93	99,96	99,97	99,95	67,04	58,21	61,87
A13 - Participación Cartera Consumo Sector Privado (%)	0,16	0,07	0,04	0,03	0,05	34,45	42,20	39,75
A14 - Previsiones sobre Cartera Irregular Total (%)	---	---	---	---	---	218,22	179,29	148,22
A16 - Cartera Irregular Consumo Sector Privado (%)	---	---	---	---	---	1,77	1,78	2,30
A17 - Cartera Irregular Comercial Sector Privado (%)	---	---	---	---	---	0,19	0,70	1,07
A21 - Posición de Previsiones Mínimas (%)	---	-0,06	0,05	---	0,21	10,47	34,42	33,17
AG3 - Importancia de cartera vencida del Sector Privado (%)	---	---	---	---	---	0,72	0,83	1,09
AG29 - Disponibilidades / Activo Neteado (%)	72,75	12,49	13,07	6,69	23,15	24,49	21,63	19,11
3 - EFICIENCIA								
E1 - Absorción de Gastos de Ad. con Volúmen de Negocio (%)	18,19	20,92	27,82	13,14	19,62	7,39	5,25	5,05
E2 - Margen de rentabilidad operat./Gastos de Estructura (%)	161,90	214,75	135,42	165,79	160,66	109,86	65,09	73,89
E4 - Depósitos por Empleado (en millones de pesos)	6,86	6,53	5,76	15,94	9,84	12,24	12,21	12,46
E5 - Financiaciones por Empleado (en millones de pesos)	2,80	3,53	3,78	4,75	3,95	9,40	9,16	8,30
4 - RENTABILIDAD (%)								
R1 - Rendimiento Anual del Patrimonio (ROE) (%)	41,52	42,28	33,40	39,63	37,78	32,47	33,46	33,73
R2 - Rendimiento Ordinario del Patrimonio (%)	58,57	62,40	46,17	56,26	53,82	52,11	42,50	44,82
R8 - Tasa Implicita Préstamos Totales (%)	18,18	29,05	30,54	29,14	29,53	27,20	24,73	24,20
R9 - Tasa Implicita Depósitos Totales (%)	6,02	4,77	6,46	5,55	6,26	4,04	9,90	8,93
R17 - Gastos en Personal / Gastos de Administración (%)	58,07	57,31	57,52	57,88	59,07	51,73	52,08	58,93
RG1 - Retorno sobre Activos (ROA) (%)	10,73	14,75	11,93	13,86	13,05	6,98	4,26	4,24
RG2 - Ingresos Financieros Netos / Activo Neteado (%)	18,71	28,85	18,58	22,00	21,04	16,91	10,47	10,76
RG3 - Cargos por Incobrabilidad / Activo Neteado (%)	0,12	0,09	0,13	0,14	0,08	0,45	0,95	0,85
RG4 - Ingresos Netos por Servicios / Activo Neteado (%)	5,89	3,14	10,23	9,69	9,19	4,93	4,19	3,34
RG5 - Gastos de Administración / Activo Neteado (%)	9,35	10,13	12,18	11,87	11,57	10,19	8,31	7,62
RG15 - Retorno / Activos (ROA) antes del Imp. De Gcias. (%)	16,21	22,74	17,89	20,96	19,64	11,09	6,17	6,30
5 - LIQUIDEZ (%)								
L1 - Liquidez Total con Posición de Call (%)	132,38	118,68	166,05	123,68	206,87	69,56	43,39	39,19
L8_II - Liquidez Total (%)	207,31	186,86	244,77	153,63	241,49	69,01	43,32	39,06
L9 - Liquidez Inmediata (Disp + Lebacs/ Nobacs x Pases) (%)	205,95	94,12	81,05	107,83	180,05	48,53	31,51	26,70

INFORMACIÓN ADICIONAL

	Dic-2013	Dic-2014	Jun-2015	Set-2015	Dic-2015
Cantidad de cuentas corrientes	106	104	103	94	84
Cantidad de cuentas de ahorro	55	57	58	60	55
Cantidad de operaciones a plazo fijo Individuos	---	---	---	---	---
Cantidad de operaciones a plazo fijo Empresas	17	18	4	4	5
Cantidad de operaciones por préstamos Individuos	---	---	---	---	---
Cantidad de operaciones por préstamos Empresas	9	28	31	33	35
Dotación de personal	59	60	61	60	61
Cantidad de titulares por tarjetas de crédito	---	---	---	---	---
Cantidad de tarjetas de crédito (plásticos)	---	---	---	---	---
Cantidad de cuentas con tarjetas de débito	---	---	---	---	---
Cantidad de tarjetas de débito	---	---	---	---	---
Cantidad de cheques librados por cuentacorrentistas	---	---	---	---	---
Monto pagado por cheques librados	---	---	---	---	---

PAGO DE REMUNERACIONES MEDIANTE ACREDITACIÓN BANCARIA

	Dic-2013	Dic-2014	Oct-2015	Nov-2015	Dic-2015
Cantidad de Cuentas	---	---	---	---	---
Cantidad de Empresas	---	---	---	---	---

ESTADO DE SITUACIÓN DE DEUDORES

	Dic-2013	Dic-2014	Oct-2015	Nov-2015	Dic-2015
TOTAL DE FINANCIACIONES Y GARANTIAS OTORGADAS	189,7	256,9	244,8	301,8	269,0
Sit.1: En situación normal	100,00%	100,00%	100,00%	100,00%	100,00%
Sit.2: Con seguimiento especial/Riesgo bajo	---	---	---	---	---
Sit.3: Con problemas/Riesgo medio	---	---	---	---	---
Sit.4: Con alto riesgo de insolvencia/Riesgo alto	---	---	---	---	---
Sit.5: Irrecuperable	---	---	---	---	---
Sit.6: Irrecuperable por disposición técnica	---	---	---	---	---
TOTAL GARANTIZADO - Garantías Preferidas A y B	1,51%	2,77%	3,72%	2,79%	5,75%
Sit.1: En situación normal	1,51%	2,77%	3,72%	2,79%	5,75%
Sit.2: Con seguimiento especial/Riesgo bajo	---	---	---	---	---
Sit.3: Con problemas/Riesgo medio	---	---	---	---	---
Sit.4: Con alto riesgo de insolvencia/Riesgo alto	---	---	---	---	---
Sit.5: Irrecuperable	---	---	---	---	---
Sit.6: Irrecuperable por disposición técnica	---	---	---	---	---
TOTAL DE GARANTIAS OTORGADAS	7,81%	7,35%	5,40%	4,17%	7,79%

COMPOSICIÓN DE CARTERA

	Dic-2013	Dic-2014	Oct-2015	Nov-2015	Dic-2015
CARTERA COMERCIAL					
Monto	189,6	256,8	244,8	301,7	268,9
% sobre Financiaciones	99,92%	99,95%	99,97%	99,97%	99,97%
Garantías otorgadas	7,73%	7,30%	5,37%	4,14%	7,76%
Total Garantizado - Garantías Preferidas A y B	1,51%	2,77%	3,72%	2,79%	5,75%
CARTERA DE CONSUMO O VIVIENDA					
Monto	0,2	0,1	0,1	0,1	0,1
% sobre Financiaciones	0,08%	0,05%	0,03%	0,03%	0,03%
Garantías otorgadas	0,08%	0,05%	0,03%	0,03%	0,03%
Total Garantizado - Garantías Preferidas A y B	---	---	---	---	---
CARTERA COMERCIAL ASIMILABLE A CONSUMO					
Monto	---	---	---	---	---
% sobre Financiaciones	---	---	---	---	---
Garantías otorgadas	---	---	---	---	---
Total Garantizado - Garantías Preferidas A y B	---	---	---	---	---
Previsiones por riesgo de incobrabilidad constituídas	1,7	2,4	2,3	2,9	2,1

65203 - CAJA DE CREDITO "CUENCA" COOPERATIVA LIMITADA
CUIT: 30-54041008-5
Casa Matriz - CALLE 99 456 - VILLA LYNCH - BUENOS AIRES - 011-4512-6000 - Fax: 4754-9399
Web: WWW.CCCUENCA.COM.AR - Mail: CUENCRED@CCCUENCA.COM.AR
Responsable de at. al usuario de serv. financ.: MEANA, JUSTO JOSE - Mail: jmeana@cccuenca.com.ar
Asociado a: ABE
Cajas de Crédito

NÓMINA DE DIRECTIVOS

PRESIDENTE	RUTENBERG MIGUEL JORGE
VICEPRESIDENTE	RODRIGUEZ JORGE LUIS
GERENTE GENERAL	ERNST JUAN
SINDICO TITULAR	LEGUIZA STELLA MARIS



NÓMINA DE ACCIONISTAS

Apellido y Nombre/Razón Social	Capital	Votos
RUTENBERG MIGUEL JORGE	20,94%	---
AZUBEL JOSE LUIS	20,94%	---
SKURA LEON	18,75%	---
ERNST JUAN	16,29%	---
RODRIGUEZ JORGE LUIS	6,67%	---
WUDKA RITA ELENA	4,97%	---
MAREIN NOEMI	2,29%	---
ACCIONISTAS AGRUPADOS (1137)	9,15%	---

AUDITORES EXTERNOS E INTERNOS

AUDITOR EXTERNO	MOLLO, HORACIO FRANCISCO	Desde: 12/12/2012	Estudio: BERTORA & ASOCIADOS
SOCIO RESP.	MOLLO, HORACIO FRANCISCO		
AUDITOR INTERNO	RODRIGUEZ JORGE LUIS		

LOCALIZACIÓN EN EL PAÍS DE:

	Filiales				Cajeros			Otras Dependencias		
	Hab.	Aut.	Solic.	Total	Hab.	Solic.	Total	Hab.	Solic.	Total
CAPITAL FEDERAL	0	0	0	0	0	0	0	1	0	1
BUENOS AIRES	1	0	0	1	0	0	0	1	0	1
TOTAL	**1**	**0**	**0**	**1**	**0**	**0**	**0**	**2**	**0**	**2**

EVOLUCIÓN DE ESTADOS CONTABLES (en millones) **MES DE CIERRE: Diciembre**

	Dic-2013 (1)	Dic-2014 (1)	Oct-2015	Nov-2015	Dic-2015 (1)
ACTIVO	132,051	155,841	182,866	183,649	182,183
Disponibilidades	24,617	16,658	28,151	30,117	30,201
Títulos Públicos y Privados	---	---	---	---	---
Préstamos	81,325	113,314	146,213	144,015	142,496
Sector Público no Financiero	---	---	---	---	---
Sector Financiero	---	---	---	---	---
Sector Privado no Financiero y Residentes en el Ext.	86,723	118,801	153,557	151,661	150,464
Adelantos	0,153	0,820	1,232	1,507	2,347
Doc a sola firma, descont. y comprados	8,690	4,017	4,672	4,390	3,896
Hipotecarios	---	---	---	---	---
Prendarios	2,923	0,843	1,192	0,716	0,966
Personales	72,736	111,735	143,575	141,971	139,887
Otros	0,124	0,255	1,639	1,909	2,189
Intereses y dif. cotiz. deveng. a cobrar	2,097	1,131	1,247	1,168	1,179
Previsiones	-5,398	-5,487	-7,344	-7,646	-7,968
Otros Cred.por Interm.Finan.	17,654	17,688	1,678	2,690	1,840
Montos a cobrar por ventas contado a liq. y a término	---	---	---	---	---
Otros	17,654	17,688	1,678	2,690	1,840
Bienes en Locación Financiera	---	---	---	---	---
Part. en otras Sociedades	---	---	---	---	---
En entidades financieras	---	---	---	---	---
Otras	---	---	---	---	---
Créditos Diversos	2,913	2,379	1,265	1,439	1,771
Bienes de Uso	4,268	3,984	3,890	3,875	3,868
Bienes Diversos	0,560	0,547	0,535	0,534	0,756
Bienes Intangibles	0,623	0,800	0,633	0,583	0,534
Filiales en el Exterior	---	---	---	---	---
Partidas Pend. de Imputación	0,091	0,471	0,501	0,396	0,717
PASIVO	65,916	96,061	124,584	125,196	126,374
Depósitos	26,307	29,071	32,242	32,916	31,716
Sector Público no financiero	---	---	---	---	---
Sector Financiero	---	---	---	---	---
Sector Privado no Financiero y Residentes en el Ext.	26,307	29,071	32,242	32,916	31,716
Cuentas corrientes	---	---	---	---	---
Caja de ahorros	4,324	4,259	4,305	4,506	4,221
Plazo fijo e inversiones a plazo	21,652	23,849	27,085	26,864	26,813
Otros	---	0,456	0,163	0,771	0,070
Intereses y dif. cotiz. deveng. a pagar	0,331	0,507	0,689	0,775	0,612
Otras Oblig.por Intermed. Financ.	21,930	45,877	54,996	52,002	66,964
Obligaciones Negociables	---	---	---	---	---
Líneas de Créditos del Exterior	---	---	---	---	---
Montos a pagar por compras contado a liq. y a término	---	---	---	---	---
Otras	21,930	45,877	54,996	52,002	66,964
Obligaciones Diversas	7,104	7,938	8,351	8,573	8,009
Previsiones	9,808	12,097	14,273	14,802	14,597
Partidas Pendientes de Imputación	0,767	1,078	14,722	16,903	5,088
Obligaciones Subordinadas	---	---	---	---	---
PATRIMONIO NETO	66,135	59,780	58,282	58,453	55,809
Capital, Aportes y Reservas	67,402	67,405	67,407	67,069	67,070
Resultados no asignados	-1,267	-7,625	-9,125	-8,616	-11,261
RESULTADOS ACUMULADOS	-1,267	-6,358	-1,501	-0,992	-3,637
Ingresos financieros	144,624	118,507	121,573	135,740	144,153
Por Intereses	143,779	117,175	120,261	134,419	142,769
Otros Ingresos Financieros	0,845	1,332	1,312	1,321	1,384
Egresos financieros	-17,760	-19,005	-19,865	-21,924	-23,488
Por Intereses	-6,012	-10,340	-11,839	-12,930	-13,929
Otros Egresos Financieros	-11,748	-8,665	-8,026	-8,994	-9,559
Cargo por incobrabilidad	-7,310	-6,176	-7,637	-8,563	-9,287
Ingresos por servicios	7,576	6,779	3,160	3,264	5,537
Egresos por servicios	-27,263	-19,650	-21,933	-24,912	-27,451
Gastos de administración	-85,322	-72,376	-68,851	-75,696	-83,962
Créditos recuperados	0,731	1,380	1,400	1,521	1,672
Otros	-16,543	-15,817	-9,348	-10,422	-10,811
Impuesto a las ganancias	---	---	---	---	---
CUENTAS DE ORDEN					
Créditos irrecuperables en Cuentas de Orden	28,329	39,125	50,103	51,043	51,840
Contingentes acreedoras	192,143	293,816	344,007	350,275	329,753
De Control acreedoras	28,800	40,059	50,988	51,863	52,510
De Derivados acreedoras	---	---	---	---	---
De Actividad fiduciaria acreedoras	---	---	---	---	---
Contingentes deudoras	192,143	293,816	344,007	350,275	329,753
De Control deudoras	0,471	0,934	0,885	0,820	0,670
De Derivados deudoras	---	---	---	---	---
De Actividad fiduciaria deudoras	---	---	---	---	---
Importe a netear de operac. y pases, a término y contado a liq.	---	---	---	---	---

INF.AUD.:(1) Favor.s/salvedades

INDICADORES

	Dic-2013	Dic-2014	Oct-2015	Nov-2015	Dic-2015	G.Instit.	10 Primeros	Sistema
1 - CAPITAL (%)								
C1 - Apalancamiento (en veces)	1,00	1,61	2,14	2,14	2,26	2,26	7,22	7,00
C2 - Pérdida Potencial de Cartera en Situación 2 a 6 (%)	16,35	33,17	39,30	37,71	39,27	39,27	-0,51	0,94
C3 - Pérdida Potencial de Cartera en Situación 3 a 6 (%)	7,52	11,71	13,41	11,92	12,27	12,27	-4,61	-3,21
2 - ACTIVOS (%)								
A9 - Total Cartera Irregular / Total Financiaciones (%)	7,14	5,96	6,20	6,20	6,20	6,20	1,13	1,42
A11 - Cartera Irregular Sector Privado (%)	7,14	5,96	6,20	6,20	6,20	6,20	1,16	1,57
A12 - Participación Cartera Comercial Sector Privado (%)	11,08	10,97	9,59	9,59	9,59	9,59	58,21	61,87
A13 - Participación Cartera Consumo Sector Privado (%)	88,92	89,03	90,41	90,41	90,41	90,41	42,20	39,75
A14 - Previsiones sobre Cartera Irregular Total (%)	74,92	71,80	73,66	76,49	76,89	76,89	179,29	148,22
A16 - Cartera Irregular Consumo Sector Privado (%)	8,03	6,22	6,56	6,56	6,56	6,56	1,78	2,30
A17 - Cartera Irregular Comercial Sector Privado (%)	---	3,88	2,78	2,78	2,78	2,78	0,70	1,07
A21 - Posición de Previsiones Mínimas (%)	7,94	11,38	20,62	25,25	25,91	25,91	34,42	33,17
AG3 - Importancia de cartera vencida del Sector Privado (%)	2,76	1,83	1,56	1,56	1,56	1,56	0,83	1,09
AG29 - Disponibilidades / Activo Neteado (%)	18,64	10,69	15,39	16,40	16,58	16,58	21,63	19,11
3 - EFICIENCIA								
E1 - Absorción de Gastos de Ad. con Volúmen de Negocio (%)	77,14	49,49	44,33	45,00	46,55	46,55	5,25	5,05
E2 - Margen de rentabilidad operat./Gastos de Estructura (%)	17,05	11,16	13,20	12,86	6,55	6,55	65,09	73,89
E4 - Depósitos por Empleado (en millones de pesos)	0,21	0,26	0,29	0,30	0,29	0,29	12,21	12,46
E5 - Financiaciones por Empleado (en millones de pesos)	0,68	1,06	1,41	1,39	1,38	1,38	9,16	8,30
4 - RENTABILIDAD (%)								
R1 - Rendimiento Anual del Patrimonio (ROE) (%)	-1,74	-10,25	-7,03	-6,26	-6,24	-6,24	33,46	33,73
R2 - Rendimiento Ordinario del Patrimonio (%)	19,93	13,03	18,18	17,94	9,44	9,44	42,50	44,82
R8 - Tasa Implicita Préstamos Totales (%)	157,16	112,01	108,35	109,96	106,39	106,39	24,73	24,20
R9 - Tasa Implicita Depósitos Totales (%)	13,31	20,61	22,65	22,84	22,93	22,93	9,90	8,93
R17 - Gastos en Personal / Gastos de Administración (%)	37,61	51,87	53,04	53,26	53,07	53,07	52,08	58,93
RG1 - Retorno sobre Activos (ROA) (%)	-0,92	-4,30	-2,47	-2,17	-2,11	-2,11	4,26	4,24
RG2 - Ingresos Financieros Netos / Activo Neteado (%)	92,05	67,22	69,92	71,93	70,09	70,09	10,47	10,76
RG3 - Cargos por Incobrabilidad / Activo Neteado (%)	5,30	4,17	5,21	5,47	5,39	5,39	0,95	0,85
RG4 - Ingresos Netos por Servicios / Activo Neteado (%)	-14,28	-8,69	-9,82	-11,88	-12,73	-12,73	4,19	3,34
RG5 - Gastos de Administración / Activo Neteado (%)	61,90	48,89	48,49	48,35	48,77	48,77	8,31	7,62
RG15 - Retorno / Activos (ROA) antes del Imp. De Gcias. (%)	-0,92	-4,30	-2,47	-2,17	-2,11	-2,11	6,17	6,30
5 - LIQUIDEZ (%)								
L1 - Liquidez Total con Posición de Call (%)	73,91	26,00	50,05	55,86	59,55	59,55	43,39	39,19
L8_II - Liquidez Total (%)	93,58	57,30	87,31	91,50	95,22	95,22	43,32	39,06
L9 - Liquidez Inmediata (Disp + Lebacs/ Nobacs x Pases) (%)	93,58	57,30	87,31	91,50	95,22	95,22	31,51	26,70

INFORMACIÓN ADICIONAL

	Dic-2013	Dic-2014	Jun-2015	Set-2015	Dic-2015
Cantidad de cuentas corrientes	---	---	---	---	---
Cantidad de cuentas de ahorro	402	400	400	400	400
Cantidad de operaciones a plazo fijo Individuos	130	113	119	120	119
Cantidad de operaciones a plazo fijo Empresas	2	5	3	2	3
Cantidad de operaciones por préstamos Individuos	29.800	4.957	3.881	5.645	---
Cantidad de operaciones por préstamos Empresas	34	4	7	7	9
Dotación de personal	124	113	110	108	108
Cantidad de titulares por tarjetas de crédito	249	256	366	394	401
Cantidad de tarjetas de crédito (plásticos)	249	556	366	394	401
Cantidad de cuentas con tarjetas de débito	394	345	340	329	326
Cantidad de tarjetas de débito	494	455	436	428	420
Cantidad de cheques librados por cuentacorrentistas	---	---	---	---	---
Monto pagado por cheques librados	---	---	---	---	---

PAGO DE REMUNERACIONES MEDIANTE ACREDITACIÓN BANCARIA

	Dic-2013	Dic-2014	Oct-2015	Nov-2015	Dic-2015
Cantidad de Cuentas	208	187	176	179	170
Cantidad de Empresas	10	9	9	9	7

ESTADO DE SITUACIÓN DE DEUDORES

	Dic-2013	Dic-2014	Oct-2015	Nov-2015	Dic-2015
TOTAL DE FINANCIACIONES Y GARANTIAS OTORGADAS	274,929	410,810	---	---	---
Sit.1: En situación normal	90,75%	90,96%	---	---	---
Sit.2: Con seguimiento especial/Riesgo bajo	2,11%	3,08%	---	---	---
Sit.3: Con problemas/Riesgo medio	1,85%	1,91%	---	---	---
Sit.4: Con alto riesgo de insolvencia/Riesgo alto	2,61%	2,24%	---	---	---
Sit.5: Irrecuperable	2,66%	1,80%	---	---	---
Sit.6: Irrecuperable por disposición técnica	0,02%	---	---	---	---
TOTAL GARANTIZADO - Garantías Preferidas A y B	4,31%	4,22%	---	---	---
Sit.1: En situación normal	4,17%	3,89%	---	---	---
Sit.2: Con seguimiento especial/Riesgo bajo	0,12%	0,30%	---	---	---
Sit.3: Con problemas/Riesgo medio	0,02%	0,02%	---	---	---
Sit.4: Con alto riesgo de insolvencia/Riesgo alto	---	0,02%	---	---	---
Sit.5: Irrecuperable	---	---	---	---	---
Sit.6: Irrecuperable por disposición técnica	---	---	---	---	---
TOTAL DE GARANTIAS OTORGADAS	67,89%	70,99%	---	---	---

COMPOSICIÓN DE CARTERA

	Dic-2013	Dic-2014	Oct-2015	Nov-2015	Dic-2015
CARTERA COMERCIAL					
Monto	17,699	21,160	---	---	---
% sobre Financiaciones	6,44%	5,15%	---	---	---
Garantías otorgadas	4,65%	4,77%	---	---	---
Total Garantizado - Garantías Preferidas A y B	---	---	---	---	---
CARTERA DE CONSUMO O VIVIENDA					
Monto	244,454	365,725	---	---	---
% sobre Financiaciones	88,92%	89,03%	---	---	---
Garantías otorgadas	59,97%	61,15%	---	---	---
Total Garantizado - Garantías Preferidas A y B	4,31%	4,22%	---	---	---
CARTERA COMERCIAL ASIMILABLE A CONSUMO					
Monto	12,776	23,925	---	---	---
% sobre Financiaciones	4,65%	5,82%	---	---	---
Garantías otorgadas	3,27%	5,07%	---	---	---
Total Garantizado - Garantías Preferidas A y B	---	---	---	---	---
Previsiones por riesgo de incobrabilidad constituídas	14,715	17,584	---	---	---

00016 - CITIBANK N.A.
CUIT: 30-50000562-5
Casa Central - BARTOLOME MITRE 502/30 - CAPITAL FEDERAL - 011-4329-1000
Web: WWW.CITIBANK.COM.AR - Mail: HOMEBANKING@CITI.COM.AR
Responsable de at. al usuario de serv. financ.: JAVIER FERNANDO SOSA - Mail: javier.fernando.sosa@citi.com
Asociado a: ABA
Bancos Sucursales de Entidades Financieras del Exterior

NÓMINA DE DIRECTIVOS

REPRES.RESP.ADM.SUC.	FIGUEROA JULIO SANTIAGO

NÓMINA DE ACCIONISTAS

Apellido y Nombre/Razón Social	Capital	Votos
SUCURSAL DE ENTIDAD EXTRANJERA	---	---

AUDITORES EXTERNOS E INTERNOS

AUDITOR EXTERNO	CALCIATI, GUILLERMO ROLANDO	Desde: 01/01/2012	Estudio: K. P. M. G.
SOCIO RESP.	BERCHOLC, CLAUDIO NORBERTO		
AUDITOR INTERNO	EMS,SERGIO MARCELO		

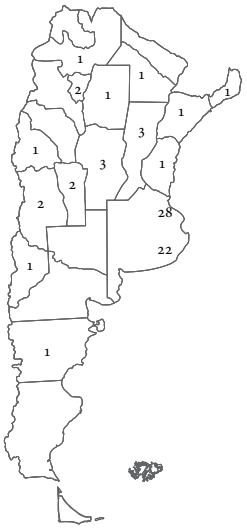

LOCALIZACIÓN EN EL PAÍS DE:	Filiales				Cajeros			Otras Dependencias		
	Hab.	Aut.	Solic.	Total	Hab.	Solic.	Total	Hab.	Solic.	Total
CAPITAL FEDERAL	28	0	0	28	225	4	229	16	0	16
BUENOS AIRES	22	0	0	22	203	5	208	16	0	16
CORDOBA	3	0	0	3	34	0	34	1	0	1
CORRIENTES	1	0	0	1	9	0	9	0	0	0
CHACO	1	0	0	1	5	0	5	0	0	0
CHUBUT	1	0	0	1	7	0	7	1	0	1
ENTRE RIOS	1	0	0	1	5	0	5	1	0	1
LA PAMPA	0	0	0	0	0	0	0	1	0	1
MENDOZA	2	0	0	2	18	0	18	1	0	1
MISIONES	1	0	0	1	6	0	6	0	0	0
NEUQUEN	1	0	0	1	9	0	9	1	0	1
RIO NEGRO	0	0	0	0	2	0	2	0	0	0
SALTA	1	0	0	1	11	0	11	0	0	0
SAN JUAN	1	0	0	1	7	0	7	0	0	0
SAN LUIS	2	0	0	2	8	0	8	1	0	1
SANTA CRUZ	0	0	0	0	1	0	1	0	0	0
SANTA FE	3	0	0	3	18	0	18	2	0	2
SANTIAGO DEL ESTERO	1	0	0	1	5	0	5	0	0	0
TUCUMAN	2	0	0	2	11	0	11	1	0	1
TOTAL	**71**	**0**	**0**	**71**	**584**	**9**	**593**	**42**	**0**	**42**

EVOLUCIÓN DE ESTADOS CONTABLES (en millones) **MES DE CIERRE: Diciembre**

	Dic-2013 (1)	Dic-2014 (1)	Oct-2015	Nov-2015	Dic-2015 (1)
ACTIVO	25.709,0	38.131,6	48.980,6	50.424,9	58.685,1
Disponibilidades	7.378,2	8.138,7	7.643,9	8.237,6	14.885,9
Títulos Públicos y Privados	706,7	5.174,5	6.916,8	7.345,8	8.082,6
Préstamos	14.255,0	19.094,8	25.860,1	27.229,1	27.946,5
Sector Público no Financiero	---	---	---	---	---
Sector Financiero	325,3	385,2	618,1	390,9	528,1
Sector Privado no Financiero y Residentes en el Ext.	14.146,3	19.028,1	25.672,6	27.281,6	27.865,0
Adelantos	2.454,5	4.750,4	7.324,1	8.085,9	7.325,4
Doc a sola firma, descont. y comprados	4.028,4	4.945,1	5.365,5	5.781,6	6.478,3
Hipotecarios	304,1	693,8	1.127,3	1.243,4	1.488,7
Prendarios	54,0	110,0	183,9	211,0	261,7
Personales	1.749,7	2.417,3	3.131,9	3.246,0	3.311,9
Otros	5.286,2	5.737,6	7.990,9	8.124,9	8.336,6
Intereses y dif. cotiz. deveng. a cobrar	269,4	373,9	549,0	588,7	662,5
Previsiones	-216,6	-318,6	-430,7	-443,4	-446,6
Otros Cred.por Interm.Finan.	1.158,0	2.895,5	4.845,4	3.666,6	3.380,4
Montos a cobrar por ventas contado a liq. y a término	26,8	934,2	2.453,8	1.771,1	1.526,4
Otros	1.131,2	1.961,3	2.391,5	1.895,5	1.854,0
Bienes en Locación Financiera	363,7	474,4	628,6	647,6	685,2
Part. en otras Sociedades	4,2	4,5	4,5	4,5	4,5
En entidades financieras	---	---	---	---	---
Otras	4,2	4,5	4,5	4,5	4,5
Créditos Diversos	1.545,6	2.030,3	2.651,2	2.850,6	3.230,5
Bienes de Uso	237,8	305,5	407,2	416,3	441,5
Bienes Diversos	42,4	9,5	18,1	18,9	20,4
Bienes Intangibles	0,1	0,1	0,7	0,8	0,8
Filiales en el Exterior	---	---	---	---	---
Partidas Pend. de Imputación	17,5	3,7	4,1	7,2	6,7
PASIVO	21.180,3	31.632,0	40.240,9	41.393,9	49.372,7
Depósitos	16.638,7	22.818,5	29.180,9	31.375,7	36.118,8
Sector Público no financiero	---	---	---	---	---
Sector Financiero	75,4	74,9	86,1	88,2	182,9
Sector Privado no Financiero y Residentes en el Ext.	16.563,2	22.743,6	29.094,8	31.287,5	35.936,0
Cuentas corrientes	10.080,3	13.954,5	15.930,1	18.413,0	20.737,0
Caja de ahorros	4.422,3	5.301,5	6.255,3	6.153,1	8.752,2
Plazo fijo e inversiones a plazo	1.932,5	3.263,8	6.480,1	6.253,7	6.050,9
Otros	108,1	183,0	348,2	382,5	318,2
Intereses y dif. cotiz. deveng. a pagar	20,0	40,8	81,1	85,2	77,8
Otras Oblig.por Intermed. Financ.	3.052,9	6.143,9	7.993,6	6.725,5	9.423,8
Obligaciones Negociables	---	---	---	---	---
Líneas de Créditos del Exterior	0,1	1,2	0,5	34,2	---
Montos a pagar por compras contado a liq. y a término	129,0	686,6	694,7	95,3	125,8
Otras	2.923,8	5.456,1	7.298,4	6.596,0	9.298,0
Obligaciones Diversas	1.453,0	2.606,2	2.912,2	3.131,9	3.621,9
Previsiones	27,6	61,9	147,7	150,7	201,8
Partidas Pendientes de Imputación	8,2	1,5	6,5	10,1	6,3
Obligaciones Subordinadas	---	---	---	---	---
PATRIMONIO NETO	4.528,7	6.499,5	8.739,7	9.031,0	9.312,4
Capital, Aportes y Reservas	2.380,2	2.455,0	3.631,2	3.631,2	3.631,2
Resultados no asignados	2.148,5	4.044,6	5.108,5	5.399,7	5.681,2
RESULTADOS ACUMULADOS	1.421,8	2.526,4	2.240,2	2.531,5	2.812,9
Ingresos financieros	3.869,9	6.446,5	6.702,2	7.500,0	8.549,0
Por Intereses	2.733,6	5.118,8	6.039,0	6.754,4	7.569,3
Otros Ingresos Financieros	1.136,4	1.327,7	663,3	745,5	979,7
Egresos financieros	-483,9	-833,5	-1.299,8	-1.454,2	-1.743,4
Por Intereses	-130,5	-476,8	-828,8	-932,1	-1.028,9
Otros Egresos Financieros	-353,4	-356,7	-471,0	-522,1	-714,6
Cargo por incobrabilidad	-107,2	-165,0	-176,9	-196,1	-202,0
Ingresos por servicios	1.619,2	2.113,7	2.157,7	2.402,6	2.674,8
Egresos por servicios	-481,9	-566,3	-487,4	-541,2	-614,4
Gastos de administración	-2.167,3	-2.982,9	-3.373,3	-3.757,0	-4.210,1
Créditos recuperados	2,4	3,0	2,3	2,8	2,9
Otros	-68,5	17,7	-20,7	-19,5	-3,8
Impuesto a las ganancias	-761,0	-1.506,8	-1.263,8	-1.405,8	-1.640,1
CUENTAS DE ORDEN					
Créditos irrecuperables en Cuentas de Orden	133,3	161,4	168,9	167,3	169,4
Contingentes acreedoras	969,6	1.933,0	2.844,5	3.045,7	4.165,0
De Control acreedoras	91.990,7	160.093,2	28.273,6	30.045,3	32.604,2
De Derivados acreedoras	651,8	---	229,1	232,5	832,3
De Actividad fiduciaria acreedoras	---	---	---	---	---
Contingentes deudoras	969,6	1.933,0	2.844,5	3.045,7	4.165,0
De Control deudoras	91.857,4	159.931,8	28.104,7	29.878,0	32.434,8
De Derivados deudoras	651,8	---	229,1	232,5	832,3
De Actividad fiduciaria deudoras	---	---	---	---	---
Importe a netear de operac. y pases, a término y contado a liq.	107,5	1.619,3	3.145,6	1.859,9	1.539,9

INF.AUD.:(1) Favor.s/salvedades

INDICADORES

	Dic-2013	Dic-2014	Oct-2015	Nov-2015	Dic-2015	G.Instit.	10 Primeros	Sistema
1 - CAPITAL (%)								
C1 - Apalancamiento (en veces)	4,65	4,62	4,24	4,38	5,14	4,17	7,22	7,00
C2 - Pérdida Potencial de Cartera en Situación 2 a 6 (%)	0,21	0,54	4,71	3,96	2,71	1,89	-0,51	0,94
C3 - Pérdida Potencial de Cartera en Situación 3 a 6 (%)	-1,98	-1,66	-2,46	-2,58	-2,63	-2,05	-4,61	-3,21
2 - ACTIVOS (%)								
A9 - Total Cartera Irregular / Total Financiaciones (%)	0,87	1,07	0,83	0,77	0,71	0,70	1,13	1,42
A11 - Cartera Irregular Sector Privado (%)	0,90	1,10	0,86	0,80	0,74	0,74	1,16	1,57
A12 - Participación Cartera Comercial Sector Privado (%)	61,43	64,69	64,29	65,81	65,84	67,04	58,21	61,87
A13 - Participación Cartera Consumo Sector Privado (%)	39,13	35,68	37,14	35,85	35,71	34,45	42,20	39,75
A14 - Previsiones sobre Cartera Irregular Total (%)	168,15	149,52	195,17	205,24	216,14	218,22	179,29	148,22
A16 - Cartera Irregular Consumo Sector Privado (%)	1,91	2,35	1,80	1,75	1,77	1,77	1,78	2,30
A17 - Cartera Irregular Comercial Sector Privado (%)	0,24	0,40	0,30	0,26	0,16	0,19	0,70	1,07
A21 - Posición de Previsiones Mínimas (%)	2,11	8,86	10,02	9,17	9,93	10,47	34,42	33,17
AG3 - Importancia de cartera vencida del Sector Privado (%)	0,76	0,90	0,85	0,78	0,72	0,72	0,83	1,09
AG29 - Disponibilidades / Activo Neteado (%)	28,82	22,29	16,68	16,96	26,05	24,49	21,63	19,11
3 - EFICIENCIA								
E1 - Absorción de Gastos de Ad. con Volúmen de Negocio (%)	7,04	7,14	7,27	6,99	6,60	7,39	5,25	5,05
E2 - Margen de rentabilidad operat./Gastos de Estructura (%)	103,76	134,52	104,23	104,68	105,79	109,86	65,09	73,89
E4 - Depósitos por Empleado (en millones de pesos)	5,96	7,98	10,49	11,28	12,99	12,24	12,21	12,46
E5 - Financiaciones por Empleado (en millones de pesos)	5,09	6,67	9,27	9,76	9,99	9,40	9,16	8,30
4 - RENTABILIDAD (%)								
R1 - Rendimiento Anual del Patrimonio (ROE) (%)	35,95	48,28	37,74	37,58	37,62	32,47	33,46	33,73
R2 - Rendimiento Ordinario del Patrimonio (%)	56,86	76,69	59,05	58,88	59,57	52,11	42,50	44,82
R8 - Tasa Implicita Préstamos Totales (%)	21,21	27,02	26,94	26,81	27,05	27,20	24,73	24,20
R9 - Tasa Implicita Depósitos Totales (%)	0,93	2,45	3,65	3,74	3,76	4,04	9,90	8,93
R17 - Gastos en Personal / Gastos de Administración (%)	48,70	48,46	50,65	50,66	49,73	51,73	52,08	58,93
RG1 - Retorno sobre Activos (ROA) (%)	6,48	8,16	6,72	6,70	6,63	6,98	4,26	4,24
RG2 - Ingresos Financieros Netos / Activo Neteado (%)	15,44	18,12	16,14	16,13	16,05	16,91	10,47	10,76
RG3 - Cargos por Incobrabilidad / Activo Neteado (%)	0,49	0,53	0,52	0,53	0,48	0,45	0,95	0,85
RG4 - Ingresos Netos por Servicios / Activo Neteado (%)	5,19	5,00	4,98	4,94	4,86	4,93	4,19	3,34
RG5 - Gastos de Administración / Activo Neteado (%)	9,88	9,63	10,09	10,03	9,93	10,19	8,31	7,62
RG15 - Retorno / Activos (ROA) antes del Imp. De Gcias. (%)	9,96	13,02	10,50	10,47	10,50	11,09	6,17	6,30
5 - LIQUIDEZ (%)								
L1 - Liquidez Total con Posición de Call (%)	48,52	51,74	47,67	48,24	61,19	69,56	43,39	39,19
L8_II - Liquidez Total (%)	48,53	51,77	47,01	48,40	61,17	69,01	43,32	39,06
L9 - Liquidez Inmediata (Disp + Lebacs/ Nobacs x Pases) (%)	44,34	38,50	33,48	32,43	45,75	48,53	31,51	26,70

INFORMACIÓN ADICIONAL

	Dic-2013	Dic-2014	Jun-2015	Set-2015	Dic-2015
Cantidad de cuentas corrientes	138.980	135.622	136.510	137.940	139.842
Cantidad de cuentas de ahorro	353.876	302.661	297.863	308.974	318.954
Cantidad de operaciones a plazo fijo Individuos	17.976	26.458	26.272	24.913	22.584
Cantidad de operaciones a plazo fijo Empresas	183	331	494	657	657
Cantidad de operaciones por préstamos Individuos	308.996	306.414	302.223	308.039	313.967
Cantidad de operaciones por préstamos Empresas	2.425	2.647	2.844	2.773	2.216
Dotación de personal	2.787	2.826	2.781	2.775	2.904
Cantidad de titulares por tarjetas de crédito	506.445	520.704	531.781	524.448	534.925
Cantidad de tarjetas de crédito (plásticos)	790.306	816.137	826.811	835.339	841.735
Cantidad de cuentas con tarjetas de débito	579.128	562.158	552.344	566.826	574.321
Cantidad de tarjetas de débito	342.376	317.641	313.031	319.052	321.494
Cantidad de cheques librados por cuentacorrentistas	121.321	110.674	121.486	120.964	117.051
Monto pagado por cheques librados	11.800.892	15.755.790	18.591.040	20.526.779	22.708.529

PAGO DE REMUNERACIONES MEDIANTE ACREDITACIÓN BANCARIA

	Dic-2013	Dic-2014	Oct-2015	Nov-2015	Dic-2015
Cantidad de Cuentas	101.800	102.706	102.124	100.609	103.568
Cantidad de Empresas	3.361	3.627	3.682	3.635	3.753

ESTADO DE SITUACIÓN DE DEUDORES

	Dic-2013	Dic-2014	Oct-2015	Nov-2015	Dic-2015
TOTAL DE FINANCIACIONES Y GARANTIAS OTORGADAS	15.062,2	20.330,5	27.186,5	28.573,4	29.593,8
Sit.1: En situación normal	98,47%	98,23%	96,86%	97,16%	97,60%
Sit.2: Con seguimiento especial/Riesgo bajo	0,66%	0,70%	2,30%	2,06%	1,68%
Sit.3: Con problemas/Riesgo medio	0,38%	0,54%	0,30%	0,28%	0,24%
Sit.4: Con alto riesgo de insolvencia/Riesgo alto	0,30%	0,38%	0,35%	0,33%	0,31%
Sit.5: Irrecuperable	0,19%	0,16%	0,18%	0,17%	0,17%
Sit.6: Irrecuperable por disposición técnica	---	---	---	---	---
TOTAL GARANTIZADO - Garantías Preferidas A y B	3,50%	5,57%	6,66%	7,21%	7,78%
Sit.1: En situación normal	3,50%	5,54%	6,58%	7,13%	7,72%
Sit.2: Con seguimiento especial/Riesgo bajo	---	0,02%	0,01%	0,03%	0,02%
Sit.3: Con problemas/Riesgo medio	---	---	---	---	---
Sit.4: Con alto riesgo de insolvencia/Riesgo alto	---	---	0,06%	0,05%	0,04%
Sit.5: Irrecuperable	---	---	---	---	---
Sit.6: Irrecuperable por disposición técnica	---	---	---	---	---
TOTAL DE GARANTIAS OTORGADAS	1,39%	2,07%	0,90%	0,80%	1,66%

COMPOSICIÓN DE CARTERA

	Dic-2013	Dic-2014	Oct-2015	Nov-2015	Dic-2015
CARTERA COMERCIAL					
Monto	9.212,6	12.975,9	17.158,5	18.348,0	19.079,4
% sobre Financiaciones	61,16%	63,82%	63,11%	64,21%	64,47%
Garantías otorgadas	1,33%	2,01%	0,89%	0,79%	1,66%
Total Garantizado - Garantías Preferidas A y B	3,00%	5,03%	6,34%	6,91%	7,49%
CARTERA DE CONSUMO O VIVIENDA					
Monto	5.733,8	7.089,4	9.728,1	9.938,0	10.220,3
% sobre Financiaciones	38,07%	34,87%	35,78%	34,78%	34,54%
Garantías otorgadas	---	---	---	---	---
Total Garantizado - Garantías Preferidas A y B	0,44%	0,31%	0,20%	0,19%	0,18%
CARTERA COMERCIAL ASIMILABLE A CONSUMO					
Monto	115,8	265,2	299,9	287,4	294,2
% sobre Financiaciones	0,77%	1,30%	1,10%	1,01%	0,99%
Garantías otorgadas	0,06%	0,06%	0,01%	0,01%	0,01%
Total Garantizado - Garantías Preferidas A y B	0,06%	0,23%	0,13%	0,11%	0,11%
Previsiones por riesgo de incobrabilidad constituídas	220,7	325,9	440,5	453,6	456,3

44077 - COMPAÑIA FINANCIERA ARGENTINA S.A.
CUIT: 30-53800640-4
Casa Central - PASEO COLON 746 PISO 4 - CAPITAL FEDERAL - 011-4348-9999 - Fax: 4348-9922
Web: WWW.EFECTIVOSI.COM.AR - Mail: COMUNICACIONESBCRA@EFECTIVOSI.COM.AR
Responsable de at. al usuario de serv. financ.: DANIELA NOEMI ULLOA - Mail: daniela.ullua@efectivosi.com.ar
Asociado a: ABE
Compañías Financieras de Capital Nacional

NÓMINA DE DIRECTIVOS

PRESIDENTE	GRINENCO SERGIO
VICEPRESIDENTE	PEÑA MIGUEL ANGEL
GERENTE GENERAL	RIVAS DIEGO HERNAN
SINDICO TITULAR	DIAZ LUIS ALBERTO
SINDICO TITULAR	GARDA OLACIREGUI ENRIQUE MARIANO



NÓMINA DE ACCIONISTAS

Apellido y Nombre/Razón Social	Capital	Votos
BANCO DE GALICIA Y BUENOS AIRES S.A.	97,00%	97,00%
GRUPO FINANCIERO GALICIA S.A.	3,00%	3,00%

AUDITORES EXTERNOS E INTERNOS

AUDITOR EXTERNO	FRECHOU, ALEJANDRO PABLO	Desde: 01/07/2014	Estudio: PRICE WATERHOUSE & CO. S.R.L.
SOCIO RESP.	SISTO, DIEGO LUIS		
AUDITOR INTERNO	AGUIRRE, MONICA ALEJANDRA		

LOCALIZACIÓN EN EL PAÍS DE:

	Filiales				Cajeros			Otras Dependencias		
	Hab.	Aut.	Solic.	Total	Hab.	Solic.	Total	Hab.	Solic.	Total
CAPITAL FEDERAL	8	0	0	8	2	0	2	3	0	3
BUENOS AIRES	33	0	0	33	18	0	18	14	0	14
CATAMARCA	1	0	0	1	0	0	0	0	0	0
CORDOBA	2	0	0	2	0	0	0	1	0	1
CORRIENTES	1	0	0	1	0	0	0	0	0	0
CHACO	1	0	0	1	0	0	0	1	0	1
CHUBUT	0	0	0	0	0	0	0	1	0	1
ENTRE RIOS	1	0	0	1	0	0	0	1	0	1
FORMOSA	0	0	0	0	0	0	0	1	0	1
JUJUY	1	0	0	1	0	0	0	0	0	0
LA PAMPA	0	0	0	0	0	0	0	2	0	2
LA RIOJA	1	0	0	1	0	0	0	0	0	0
MENDOZA	1	0	0	1	0	0	0	2	0	2
MISIONES	1	0	0	1	0	0	0	1	0	1
NEUQUEN	1	0	0	1	1	0	1	1	0	1
RIO NEGRO	0	0	0	0	0	0	0	3	0	3
SALTA	1	0	0	1	0	0	0	1	0	1
SAN JUAN	1	0	0	1	0	0	0	0	0	0
SAN LUIS	1	0	0	1	0	0	0	1	0	1
SANTA CRUZ	0	0	0	0	0	0	0	1	0	1
SANTA FE	2	0	0	2	0	0	0	4	0	4
SANTIAGO DEL ESTERO	1	0	0	1	0	0	0	1	0	1
TUCUMAN	1	0	0	1	0	0	0	2	0	2
TIERRA DEL FUEGO	0	0	0	0	0	0	0	1	0	1
TOTAL	**59**	**0**	**0**	**59**	**21**	**0**	**21**	**42**	**0**	**42**

EVOLUCIÓN DE ESTADOS CONTABLES (en millones) **MES DE CIERRE: Diciembre**

	Dic-2013 (2)	Dic-2014 (2)	Oct-2015	Nov-2015	Dic-2015 (9)
ACTIVO	3.641,812	3.713,415	3.766,686	3.701,151	3.748,000
Disponibilidades	294,258	314,888	275,465	175,226	344,942
Títulos Públicos y Privados	5,811	313,032	60,070	133,449	46,219
Préstamos	3.019,646	2.726,475	2.951,191	2.903,676	2.929,456
Sector Público no Financiero	---	---	---	---	---
Sector Financiero	---	15,035	---	---	---
Sector Privado no Financiero y Residentes en el Ext.	3.227,938	3.015,615	3.412,034	3.390,835	3.429,335
Adelantos	0,120	1,337	15,255	22,955	13,836
Doc a sola firma, descont. y comprados	---	0,187	0,021	---	---
Hipotecarios	---	---	---	---	---
Prendarios	---	---	---	---	---
Personales	2.922,957	2.000,614	1.877,999	1.760,546	1.663,820
Otros	167,088	888,317	1.421,666	1.515,287	1.668,154
Intereses y dif. cotiz. deveng. a cobrar	137,773	125,160	97,093	92,047	83,525
Previsiones	-208,292	-304,175	-460,843	-487,159	-499,879
Otros Cred.por Interm.Finan.	135,439	132,329	195,207	203,937	168,954
Montos a cobrar por ventas contado a liq. y a término	---	16,807	---	38,767	---
Otros	135,439	115,522	195,207	165,170	168,954
Bienes en Locación Financiera	---	---	---	---	---
Part. en otras Sociedades	2,984	4,525	5,881	5,910	6,641
En entidades financieras	---	---	---	---	---
Otras	2,984	4,525	5,881	5,910	6,641
Créditos Diversos	84,301	128,208	175,111	177,593	147,496
Bienes de Uso	26,709	22,618	32,298	31,981	31,657
Bienes Diversos	0,144	0,731	1,118	1,173	1,105
Bienes Intangibles	71,403	67,960	69,620	67,674	67,744
Filiales en el Exterior	---	---	---	---	---
Partidas Pend. de Imputación	1,117	2,649	0,725	0,532	3,786
PASIVO	2.631,887	2.590,783	2.536,503	2.457,939	2.498,053
Depósitos	1.165,029	1.157,762	993,012	724,355	616,525
Sector Público no financiero	---	---	---	---	---
Sector Financiero	---	---	---	---	---
Sector Privado no Financiero y Residentes en el Ext.	1.165,029	1.157,762	993,012	724,355	616,525
Cuentas corrientes	---	---	---	---	---
Caja de ahorros	91,861	223,762	323,848	333,555	328,800
Plazo fijo e inversiones a plazo	1.031,475	871,115	643,435	368,255	266,415
Otros	15,191	11,840	14,536	15,763	15,416
Intereses y dif. cotiz. deveng. a pagar	26,502	51,045	11,193	6,782	5,894
Otras Oblig.por Intermed. Financ.	1.304,977	1.244,976	1.253,250	1.414,893	1.554,174
Obligaciones Negociables	666,760	798,194	757,712	757,479	757,060
Líneas de Créditos del Exterior	---	---	---	---	---
Montos a pagar por compras contado a liq. y a término	53,689	0,758	34,155	---	134,748
Otras	584,528	446,024	461,383	657,414	662,366
Obligaciones Diversas	145,668	172,332	256,418	285,490	276,919
Previsiones	8,894	14,016	22,663	24,327	40,378
Partidas Pendientes de Imputación	7,319	1,697	11,160	8,874	10,057
Obligaciones Subordinadas	---	---	---	---	---
PATRIMONIO NETO	1.009,925	1.122,632	1.230,183	1.243,212	1.249,947
Capital, Aportes y Reservas	870,607	1.009,924	1.122,631	1.122,631	1.122,631
Resultados no asignados	139,318	112,708	107,552	120,581	127,316
RESULTADOS ACUMULADOS	139,318	112,708	107,552	120,581	127,316
Ingresos financieros	1.410,764	1.794,406	1.459,136	1.655,762	1.855,358
Por Intereses	1.391,503	1.779,446	1.407,055	1.546,953	1.690,637
Otros Ingresos Financieros	19,261	14,960	52,081	108,809	164,721
Egresos financieros	-465,961	-694,820	-511,438	-551,633	-599,905
Por Intereses	-360,940	-544,208	-384,054	-418,286	-451,709
Otros Egresos Financieros	-105,021	-150,612	-127,384	-133,347	-148,196
Cargo por incobrabilidad	-252,617	-369,992	-290,124	-345,623	-400,042
Ingresos por servicios	134,378	123,462	202,234	225,099	251,006
Egresos por servicios	-58,962	-50,851	-51,341	-56,837	-62,752
Gastos de administración	-627,377	-717,684	-715,698	-799,609	-886,164
Créditos recuperados	36,940	45,275	42,111	46,962	55,058
Otros	52,103	58,155	57,622	58,410	47,757
Impuesto a las ganancias	-89,950	-75,243	-84,950	-111,950	-133,000
CUENTAS DE ORDEN					
Créditos irrecuperables en Cuentas de Orden	431,368	589,713	650,919	671,660	689,543
Contingentes acreedoras	104,833	145,501	332,091	480,950	508,222
De Control acreedoras	431,449	589,729	650,954	671,869	692,904
De Derivados acreedoras	3.208,030	131,455	3.110,854	3.156,693	8.044,107
De Actividad fiduciaria acreedoras	---	---	---	---	---
Contingentes deudoras	104,833	145,501	332,091	480,950	508,222
De Control deudoras	0,081	0,016	0,035	0,209	3,361
De Derivados deudoras	3.208,030	131,455	3.110,854	3.156,693	8.044,107
De Actividad fiduciaria deudoras	---	---	---	---	---
Importe a netear de operac. y pases, a término y contado a liq.	---	17,538	34,112	38,745	134,576

INF.AUD.:(2) Favor.c/salv.det.valuación - (9) C/observ.hechos det.

INDICADORES

	Dic-2013	Dic-2014	Oct-2015	Nov-2015	Dic-2015	G.Instit.	10 Primeros	Sistema
1 - CAPITAL (%)								
C1 - Apalancamiento (en veces)	2,61	2,29	2,03	1,95	1,89	3,57	7,22	7,00
C2 - Pérdida Potencial de Cartera en Situación 2 a 6 (%)	32,62	34,39	19,41	17,42	12,89	31,45	-0,51	0,94
C3 - Pérdida Potencial de Cartera en Situación 3 a 6 (%)	10,05	13,66	6,34	3,33	-0,71	5,85	-4,61	-3,21
2 - ACTIVOS (%)								
A9 - Total Cartera Irregular / Total Financiaciones (%)	9,55	14,83	15,57	15,30	14,65	11,63	1,13	1,42
A11 - Cartera Irregular Sector Privado (%)	9,55	14,90	15,57	15,30	14,65	11,64	1,16	1,57
A12 - Participación Cartera Comercial Sector Privado (%)	---	1,12	0,01	0,02	0,06	5,94	58,21	61,87
A13 - Participación Cartera Consumo Sector Privado (%)	100,00	98,88	99,99	99,98	99,94	94,06	42,20	39,75
A14 - Previsiones sobre Cartera Irregular Total (%)	69,61	68,89	86,71	92,83	101,60	88,45	179,29	148,22
A16 - Cartera Irregular Consumo Sector Privado (%)	9,55	15,07	15,57	15,30	14,66	12,14	1,78	2,30
A17 - Cartera Irregular Comercial Sector Privado (%)	---	---	---	---	---	3,82	0,70	1,07
A21 - Posición de Previsiones Mínimas (%)	11,06	12,16	17,42	25,87	39,15	31,28	34,42	33,17
AG3 - Importancia de cartera vencida del Sector Privado (%)	9,53	14,87	15,45	15,19	14,54	10,68	0,83	1,09
AG29 - Disponibilidades / Activo Neteado (%)	8,08	8,52	7,38	4,78	9,55	8,61	21,63	19,11
3 - EFICIENCIA								
E1 - Absorción de Gastos de Ad. con Volúmen de Negocio (%)	14,84	17,89	19,83	21,80	22,40	18,24	5,25	5,05
E2 - Margen de rentabilidad operat./Gastos de Estructura (%)	22,35	11,78	11,26	14,12	17,77	9,45	65,09	73,89
E4 - Depósitos por Empleado (en millones de pesos)	1,14	1,25	0,91	0,66	0,57	1,06	12,21	12,46
E5 - Financiaciones por Empleado (en millones de pesos)	3,08	3,28	3,07	3,05	3,15	2,89	9,16	8,30
4 - RENTABILIDAD (%)								
R1 - Rendimiento Anual del Patrimonio (ROE) (%)	14,47	10,67	10,82	11,15	10,92	12,20	33,46	33,73
R2 - Rendimiento Ordinario del Patrimonio (%)	14,56	8,00	8,38	10,70	13,51	9,77	42,50	44,82
R8 - Tasa Implicita Préstamos Totales (%)	50,87	58,86	52,90	52,22	51,74	48,18	24,73	24,20
R9 - Tasa Implicita Depósitos Totales (%)	15,71	21,09	18,48	18,42	18,15	19,44	9,90	8,93
R17 - Gastos en Personal / Gastos de Administración (%)	38,06	38,49	38,10	37,86	38,02	44,82	52,08	58,93
RG1 - Retorno sobre Activos (ROA) (%)	4,18	3,11	3,42	3,54	3,51	2,71	4,26	4,24
RG2 - Ingresos Financieros Netos / Activo Neteado (%)	28,34	30,36	31,45	33,19	34,57	26,81	10,47	10,76
RG3 - Cargos por Incobrabilidad / Activo Neteado (%)	7,58	10,22	10,15	10,74	11,01	8,48	0,95	0,85
RG4 - Ingresos Netos por Servicios / Activo Neteado (%)	2,26	2,00	4,86	5,01	5,18	6,77	4,19	3,34
RG5 - Gastos de Administración / Activo Neteado (%)	18,82	19,81	23,50	24,06	24,40	22,93	8,31	7,62
RG15 - Retorno / Activos (ROA) antes del Imp. De Gcias. (%)	6,88	5,19	5,87	6,48	7,17	4,71	6,17	6,30
5 - LIQUIDEZ (%)								
L1 - Liquidez Total con Posición de Call (%)	24,22	39,98	30,95	37,55	57,16	32,88	43,39	39,19
L8_II - Liquidez Total (%)	25,76	38,68	30,95	37,55	60,40	33,40	43,32	39,06
L9 - Liquidez Inmediata (Disp + Lebacs/ Nobacs x Pases) (%)	25,26	28,65	27,74	29,54	55,95	29,71	31,51	26,70

INFORMACIÓN ADICIONAL

	Dic-2013	Dic-2014	Jun-2015	Set-2015	Dic-2015
Cantidad de cuentas corrientes	---	---	---	---	---
Cantidad de cuentas de ahorro	158.186	156.975	192.513	208.390	215.161
Cantidad de operaciones a plazo fijo Individuos	1.264	1.972	1.972	2.553	2.607
Cantidad de operaciones a plazo fijo Empresas	173	180	518	58	145
Cantidad de operaciones por préstamos Individuos	531.308	414.857	329.063	326.836	314.250
Cantidad de operaciones por préstamos Empresas	---	---	---	---	---
Dotación de personal	1.003	967	426	1.081	1.063
Cantidad de titulares por tarjetas de crédito	100.725	130.182	---	136.832	147.351
Cantidad de tarjetas de crédito (plásticos)	102.293	170.930	135.716	146.134	159.718
Cantidad de cuentas con tarjetas de débito	134.956	141.135	191.283	208.390	214.421
Cantidad de tarjetas de débito	219.253	262.559	187.398	205.039	199.009
Cantidad de cheques librados por cuentacorrentistas	---	---	---	---	---
Monto pagado por cheques librados	---	---	---	---	---

PAGO DE REMUNERACIONES MEDIANTE ACREDITACIÓN BANCARIA

	Dic-2013	Dic-2014	Oct-2015	Nov-2015	Dic-2015
Cantidad de Cuentas	---	---	---	---	---
Cantidad de Empresas	---	---	---	---	---

ESTADO DE SITUACIÓN DE DEUDORES

	Dic-2013	Dic-2014	Oct-2015	Nov-2015	Dic-2015
TOTAL DE FINANCIACIONES Y GARANTIAS OTORGADAS	3.248,059	3.124,140	3.552,625	3.563,559	3.588,389
Sit.1: En situación normal	83,92%	78,18%	80,16%	80,05%	80,87%
Sit.2: Con seguimiento especial/Riesgo bajo	6,52%	7,00%	4,27%	4,65%	4,48%
Sit.3: Con problemas/Riesgo medio	4,00%	4,97%	3,18%	3,24%	3,33%
Sit.4: Con alto riesgo de insolvencia/Riesgo alto	4,95%	8,58%	6,04%	5,83%	5,56%
Sit.5: Irrecuperable	0,58%	1,25%	6,33%	6,21%	5,75%
Sit.6: Irrecuperable por disposición técnica	0,03%	0,02%	0,02%	0,02%	0,02%
TOTAL GARANTIZADO - Garantías Preferidas A y B	---	---	---	---	---
Sit.1: En situación normal	---	---	---	---	---
Sit.2: Con seguimiento especial/Riesgo bajo	---	---	---	---	---
Sit.3: Con problemas/Riesgo medio	---	---	---	---	---
Sit.4: Con alto riesgo de insolvencia/Riesgo alto	---	---	---	---	---
Sit.5: Irrecuperable	---	---	---	---	---
Sit.6: Irrecuperable por disposición técnica	---	---	---	---	---
TOTAL DE GARANTIAS OTORGADAS	---	1,31%	3,56%	4,46%	4,06%

COMPOSICIÓN DE CARTERA

	Dic-2013	Dic-2014	Oct-2015	Nov-2015	Dic-2015
CARTERA COMERCIAL					
Monto	---	49,654	0,234	0,522	2,255
% sobre Financiaciones	---	1,59%	0,01%	0,01%	0,06%
Garantías otorgadas	---	---	---	---	---
Total Garantizado - Garantías Preferidas A y B	---	---	---	---	---
CARTERA DE CONSUMO O VIVIENDA					
Monto	3.248,030	3.074,281	3.552,366	3.563,016	3.586,130
% sobre Financiaciones	100,00%	98,40%	99,99%	99,98%	99,94%
Garantías otorgadas	---	1,31%	3,56%	4,46%	4,06%
Total Garantizado - Garantías Preferidas A y B	---	---	---	---	---
CARTERA COMERCIAL ASIMILABLE A CONSUMO					
Monto	0,029	0,205	0,025	0,021	0,004
% sobre Financiaciones	---	0,01%	---	---	---
Garantías otorgadas	---	---	---	---	---
Total Garantizado - Garantías Preferidas A y B	---	---	---	---	---
Previsiones por riesgo de incobrabilidad constituídas	215,997	319,179	479,698	506,013	534,015

44090 - CORDIAL COMPAÑÍA FINANCIERA S.A.
CUIT: 30-70181085-2
Casa Central - RECONQUISTA 320 - CAPITAL FEDERAL - 011-41049600
Web: WWW.CORDIALFINANCIERA.COM.AR - Mail: CCFARATENCIONALCLIENTE@CORDIALFINANCIERA.COM.AR
Responsable de at. al usuario de serv. financ.: SEBELLE, NANCY - Mail:
Asociado a: ABE
Compañías Financieras de Capital Nacional

NÓMINA DE DIRECTIVOS

PRESIDENTE	SUPERVIELLE JULIO PATRICIO
VICEPRESIDENTE	GLUZMAN RICHARD GUY
GERENTE GENERAL	CARLOS FABIAN DEPALO
SINDICO TITULAR	BARREIRO ENRIQUE JOSE
SINDICO TITULAR	BORDIGONI SILVANA
SINDICO TITULAR	GONZALEZ PAGANO CARLOS



NÓMINA DE ACCIONISTAS

Apellido y Nombre/Razón Social	Capital	Votos
BANCO SUPERVIELLE S.A.	95,00%	95,00%
GRUPO SUPERVIELLE S.A.	5,00%	5,00%

AUDITORES EXTERNOS E INTERNOS

AUDITOR EXTERNO	ALMOÑO, HUGO NESTOR	Desde: 01/07/2011	Estudio: PRICE WATERHOUSE & CO. S.R.L.
SOCIO RESP.	SISTO, DIEGO LUIS		
AUDITOR INTERNO	FRIAS, LUIS RAMON		

LOCALIZACIÓN EN EL PAÍS DE:

	Filiales				Cajeros			Otras Dependencias		
	Hab.	Aut.	Solic.	Total	Hab.	Solic.	Total	Hab.	Solic.	Total
CAPITAL FEDERAL	1	0	0	1	0	0	0	62	0	62
BUENOS AIRES	0	0	0	0	0	0	0	90	0	90
CATAMARCA	0	0	0	0	0	0	0	1	0	1
CORDOBA	0	0	0	0	0	0	0	11	0	11
CORRIENTES	0	0	0	0	0	0	0	3	0	3
CHACO	0	0	0	0	0	0	0	2	0	2
CHUBUT	0	0	0	0	0	0	0	4	0	4
ENTRE RIOS	0	0	0	0	0	0	0	2	0	2
FORMOSA	0	0	0	0	0	0	0	3	0	3
JUJUY	0	0	0	0	0	0	0	2	0	2
LA PAMPA	0	0	0	0	0	0	0	3	0	3
LA RIOJA	0	0	0	0	0	0	0	1	0	1
MENDOZA	0	0	0	0	0	0	0	8	0	8
MISIONES	0	0	0	0	0	0	0	2	0	2
NEUQUEN	0	0	0	0	0	0	0	6	0	6
RIO NEGRO	0	0	0	0	0	0	0	5	0	5
SALTA	0	0	0	0	0	0	0	5	0	5
SAN JUAN	0	0	0	0	0	0	0	5	0	5
SAN LUIS	0	0	0	0	0	0	0	2	0	2
SANTA FE	0	0	0	0	0	0	0	3	0	3
SANTIAGO DEL ESTERO	0	0	0	0	0	0	0	2	0	2
TUCUMAN	0	0	0	0	0	0	0	6	0	6
TOTAL	**1**	**0**	**0**	**1**	**0**	**0**	**0**	**228**	**0**	**228**

EVOLUCIÓN DE ESTADOS CONTABLES (en millones) **MES DE CIERRE: Diciembre**

	Dic-2013 (2)	Dic-2014 (1-2)	Oct-2015	Nov-2015	Dic-2015 (2)
ACTIVO	1.526,712	1.805,785	2.513,371	2.898,681	2.741,621
Disponibilidades	23,520	46,585	62,814	333,059	84,699
Títulos Públicos y Privados	32,144	---	---	---	---
Préstamos	1.161,305	1.402,293	1.939,774	2.136,852	2.115,603
Sector Público no Financiero	---	---	---	---	---
Sector Financiero	---	---	---	30,017	---
Sector Privado no Financiero y Residentes en el Ext.	1.254,232	1.498,505	2.049,495	2.219,085	2.233,795
Adelantos	---	---	---	---	---
Doc a sola firma, descont. y comprados	---	---	---	---	---
Hipotecarios	---	---	---	---	---
Prendarios	---	---	---	---	---
Personales	481,779	588,630	1.084,563	1.165,845	1.084,881
Otros	738,213	862,656	909,265	1.009,586	1.101,837
Intereses y dif. cotiz. deveng. a cobrar	34,240	47,219	55,667	43,654	47,077
Previsiones	-92,927	-96,212	-109,721	-112,250	-118,192
Otros Cred.por Interm.Finan.	186,223	194,811	211,425	214,908	278,842
Montos a cobrar por ventas contado a liq. y a término	---	---	---	0,226	---
Otros	186,223	194,811	211,425	214,682	278,842
Bienes en Locación Financiera	---	---	---	---	---
Part. en otras Sociedades	0,380	0,522	0,388	0,399	0,180
En entidades financieras	---	---	---	---	---
Otras	0,380	0,522	0,388	0,399	0,180
Créditos Diversos	87,549	109,548	254,396	168,366	211,767
Bienes de Uso	15,529	17,704	16,674	17,157	20,071
Bienes Diversos	5,159	12,767	10,803	10,758	12,473
Bienes Intangibles	14,903	21,555	17,097	17,182	17,986
Filiales en el Exterior	---	---	---	---	---
Partidas Pend. de Imputación	---	---	---	---	---
PASIVO	1.317,111	1.580,796	2.234,470	2.624,346	2.457,647
Depósitos	309,022	437,565	597,695	626,219	689,828
Sector Público no financiero	---	---	---	---	---
Sector Financiero	---	---	---	---	---
Sector Privado no Financiero y Residentes en el Ext.	309,022	437,565	597,695	626,219	689,828
Cuentas corrientes	---	---	---	---	---
Caja de ahorros	---	---	---	---	---
Plazo fijo e inversiones a plazo	299,306	406,955	577,165	604,349	666,816
Otros	---	---	---	---	---
Intereses y dif. cotiz. deveng. a pagar	9,716	30,610	20,530	21,870	23,012
Otras Oblig.por Intermed. Financ.	803,398	823,578	1.285,201	1.311,753	1.245,887
Obligaciones Negociables	223,138	284,856	468,574	457,454	468,517
Líneas de Créditos del Exterior	---	---	---	---	---
Montos a pagar por compras contado a liq. y a término	100,376	---	---	---	---
Otras	479,884	538,722	816,627	854,299	777,370
Obligaciones Diversas	193,845	306,543	336,373	671,007	505,972
Previsiones	10,846	13,110	15,201	15,367	15,960
Partidas Pendientes de Imputación	---	---	---	---	---
Obligaciones Subordinadas	---	---	---	---	---
PATRIMONIO NETO	209,601	224,989	278,901	274,335	283,974
Capital, Aportes y Reservas	174,605	209,601	224,989	224,989	224,989
Resultados no asignados	34,996	15,388	53,912	49,346	58,985
RESULTADOS ACUMULADOS	34,996	15,388	53,912	49,346	58,985
Ingresos financieros	490,746	691,282	733,145	811,893	907,292
Por Intereses	396,363	597,377	710,850	786,979	865,525
Otros Ingresos Financieros	94,383	93,905	22,295	24,914	41,767
Egresos financieros	-201,563	-356,870	-379,266	-423,922	-476,144
Por Intereses	-166,732	-315,485	-326,622	-365,777	-412,040
Otros Egresos Financieros	-34,831	-41,385	-52,644	-58,145	-64,104
Cargo por incobrabilidad	-122,215	-120,600	-125,067	-138,770	-156,961
Ingresos por servicios	293,052	335,311	359,340	396,905	455,746
Egresos por servicios	-103,093	-165,329	-184,141	-204,488	-235,250
Gastos de administración	-336,770	-383,847	-384,415	-426,354	-478,582
Créditos recuperados	1,226	3,303	6,820	7,182	7,418
Otros	21,511	12,138	37,549	36,953	40,340
Impuesto a las ganancias	-7,898	---	-10,053	-10,053	-4,874
CUENTAS DE ORDEN					
Créditos irrecuperables en Cuentas de Orden	0,975	120,390	39,498	49,477	11,091
Contingentes acreedoras	96,000	---	253,822	266,373	266,839
De Control acreedoras	294,534	546,110	680,074	671,987	750,982
De Derivados acreedoras	---	---	---	33,243	---
De Actividad fiduciaria acreedoras	---	---	---	---	---
Contingentes deudoras	96,000	---	253,822	266,373	266,839
De Control deudoras	293,559	425,720	640,576	622,510	739,891
De Derivados deudoras	---	---	---	33,243	---
De Actividad fiduciaria deudoras	---	---	---	---	---
Importe a netear de operac. y pases, a término y contado a liq.	98,158	---	---	---	---

INF.AUD.:(1) Favor.s/salvedades - (2) Favor.c/salv.det.valuación

INDICADORES

	Dic-2013	Dic-2014	Oct-2015	Nov-2015	Dic-2015	G.Instit.	10 Primeros	Sistema
1 - CAPITAL (%)								
C1 - Apalancamiento (en veces)	5,82	7,03	8,01	9,57	8,65	3,57	7,22	7,00
C2 - Pérdida Potencial de Cartera en Situación 2 a 6 (%)	69,99	86,04	84,88	100,96	98,72	31,45	-0,51	0,94
C3 - Pérdida Potencial de Cartera en Situación 3 a 6 (%)	23,88	29,42	27,90	29,39	27,38	5,85	-4,61	-3,21
2 - ACTIVOS (%)								
A9 - Total Cartera Irregular / Total Financiaciones (%)	11,01	10,17	8,45	7,99	8,13	11,63	1,13	1,42
A11 - Cartera Irregular Sector Privado (%)	11,01	10,17	8,45	8,09	8,13	11,64	1,16	1,57
A12 - Participación Cartera Comercial Sector Privado (%)	2,39	2,51	0,83	0,77	1,61	5,94	58,21	61,87
A13 - Participación Cartera Consumo Sector Privado (%)	97,61	97,49	99,17	99,23	98,39	94,06	42,20	39,75
A14 - Previsiones sobre Cartera Irregular Total (%)	66,65	61,65	60,21	59,96	62,11	88,45	179,29	148,22
A16 - Cartera Irregular Consumo Sector Privado (%)	11,28	10,43	8,52	8,15	8,27	12,14	1,78	2,30
A17 - Cartera Irregular Comercial Sector Privado (%)	---	---	---	---	---	3,82	0,70	1,07
A21 - Posición de Previsiones Mínimas (%)	35,74	23,07	18,94	15,23	19,97	31,28	34,42	33,17
AG3 - Importancia de cartera vencida del Sector Privado (%)	5,70	8,95	7,18	6,86	6,90	10,68	0,83	1,09
AG29 - Disponibilidades / Activo Neteado (%)	1,65	2,58	2,50	11,49	3,09	8,61	21,63	19,11
3 - EFICIENCIA								
E1 - Absorción de Gastos de Ad. con Volúmen de Negocio (%)	22,17	20,66	17,71	16,49	16,77	18,24	5,25	5,05
E2 - Margen de rentabilidad operat./Gastos de Estructura (%)	5,99	-0,01	4,88	4,27	3,36	9,45	65,09	73,89
E4 - Depósitos por Empleado (en millones de pesos)	0,30	0,45	0,83	0,87	0,95	1,06	12,21	12,46
E5 - Financiaciones por Empleado (en millones de pesos)	1,22	1,61	2,88	3,18	3,12	2,89	9,16	8,30
4 - RENTABILIDAD (%)								
R1 - Rendimiento Anual del Patrimonio (ROE) (%)	18,66	7,15	24,72	22,68	24,15	12,20	33,46	33,73
R2 - Rendimiento Ordinario del Patrimonio (%)	10,75	-0,02	9,51	8,28	6,59	9,77	42,50	44,82
R8 - Tasa Implicita Préstamos Totales (%)	35,35	43,41	46,08	45,56	45,17	48,18	24,73	24,20
R9 - Tasa Implicita Depósitos Totales (%)	16,42	24,30	23,92	24,47	24,64	19,44	9,90	8,93
R17 - Gastos en Personal / Gastos de Administración (%)	49,30	56,28	53,02	52,44	51,80	44,82	52,08	58,93
RG1 - Retorno sobre Activos (ROA) (%)	2,76	0,92	2,73	2,45	2,58	2,71	4,26	4,24
RG2 - Ingresos Financieros Netos / Activo Neteado (%)	22,85	19,99	19,79	19,14	18,87	26,81	10,47	10,76
RG3 - Cargos por Incobrabilidad / Activo Neteado (%)	9,66	7,21	7,05	6,74	6,87	8,48	0,95	0,85
RG4 - Ingresos Netos por Servicios / Activo Neteado (%)	15,01	10,16	9,83	9,50	9,65	6,77	4,19	3,34
RG5 - Gastos de Administración / Activo Neteado (%)	26,61	22,94	21,51	21,00	20,95	22,93	8,31	7,62
RG15 - Retorno / Activos (ROA) antes del Imp. De Gcias. (%)	3,48	1,39	3,21	2,91	2,79	4,71	6,17	6,30
5 - LIQUIDEZ (%)								
L1 - Liquidez Total con Posición de Call (%)	18,01	10,65	10,51	57,98	12,28	32,88	43,39	39,19
L8_II - Liquidez Total (%)	18,01	10,65	10,51	53,19	12,28	33,40	43,32	39,06
L9 - Liquidez Inmediata (Disp + Lebacs/ Nobacs x Pases) (%)	7,61	10,65	10,51	53,19	12,28	29,71	31,51	26,70

INFORMACIÓN ADICIONAL

	Dic-2013	Dic-2014	Jun-2015	Set-2015	Dic-2015
Cantidad de cuentas corrientes	---	---	---	---	---
Cantidad de cuentas de ahorro	---	---	---	---	---
Cantidad de operaciones a plazo fijo Individuos	---	---	---	---	---
Cantidad de operaciones a plazo fijo Empresas	102	110	126	123	114
Cantidad de operaciones por préstamos Individuos	86.670	324.216	291.625	292.475	303.394
Cantidad de operaciones por préstamos Empresas	2	1	1	1	1
Dotación de personal	1.004	944	714	693	701
Cantidad de titulares por tarjetas de crédito	230.346	225.257	184.146	188.271	201.355
Cantidad de tarjetas de crédito (plásticos)	447.037	317.688	304.980	284.459	312.658
Cantidad de cuentas con tarjetas de débito	---	---	---	---	---
Cantidad de tarjetas de débito	---	---	---	---	---
Cantidad de cheques librados por cuentacorrentistas	---	---	---	---	---
Monto pagado por cheques librados	---	---	---	---	---

PAGO DE REMUNERACIONES MEDIANTE ACREDITACIÓN BANCARIA

	Dic-2013	Dic-2014	Oct-2015	Nov-2015	Dic-2015
Cantidad de Cuentas	---	---	---	---	---
Cantidad de Empresas	---	---	---	---	---

ESTADO DE SITUACIÓN DE DEUDORES

	Dic-2013	Dic-2014	Oct-2015	Nov-2015	Dic-2015
TOTAL DE FINANCIACIONES Y GARANTIAS OTORGADAS	1.266,300	1.534,537	2.172,304	2.363,603	2.362,832
Sit.1: En situación normal	81,90%	82,32%	84,68%	84,23%	83,83%
Sit.2: Con seguimiento especial/Riesgo bajo	7,09%	7,51%	6,87%	7,79%	8,03%
Sit.3: Con problemas/Riesgo medio	5,11%	4,77%	4,41%	4,11%	4,26%
Sit.4: Con alto riesgo de insolvencia/Riesgo alto	5,88%	5,39%	4,04%	3,87%	3,87%
Sit.5: Irrecuperable	---	---	---	---	---
Sit.6: Irrecuperable por disposición técnica	0,01%	0,01%	0,01%	0,01%	---
TOTAL GARANTIZADO - Garantías Preferidas A y B	---	---	---	---	---
Sit.1: En situación normal	---	---	---	---	---
Sit.2: Con seguimiento especial/Riesgo bajo	---	---	---	---	---
Sit.3: Con problemas/Riesgo medio	---	---	---	---	---
Sit.4: Con alto riesgo de insolvencia/Riesgo alto	---	---	---	---	---
Sit.5: Irrecuperable	---	---	---	---	---
Sit.6: Irrecuperable por disposición técnica	---	---	---	---	---
TOTAL DE GARANTIAS OTORGADAS	---	---	4,41%	3,66%	3,34%

COMPOSICIÓN DE CARTERA

	Dic-2013	Dic-2014	Oct-2015	Nov-2015	Dic-2015
CARTERA COMERCIAL					
Monto	30,301	38,023	18,010	47,995	37,978
% sobre Financiaciones	2,39%	2,48%	0,83%	2,03%	1,61%
Garantías otorgadas	---	---	---	---	---
Total Garantizado - Garantías Preferidas A y B	---	---	---	---	---
CARTERA DE CONSUMO O VIVIENDA					
Monto	1.235,999	1.496,009	2.154,294	2.315,608	2.324,854
% sobre Financiaciones	97,61%	97,49%	99,17%	97,97%	98,39%
Garantías otorgadas	---	---	4,41%	3,66%	3,34%
Total Garantizado - Garantías Preferidas A y B	---	---	---	---	---
CARTERA COMERCIAL ASIMILABLE A CONSUMO					
Monto	---	0,505	---	---	---
% sobre Financiaciones	---	0,03%	---	---	---
Garantías otorgadas	---	---	---	---	---
Total Garantizado - Garantías Preferidas A y B	---	---	---	---	---
Previsiones por riesgo de incobrabilidad constituídas	92,927	96,212	110,522	113,211	119,375

00325 - DEUTSCHE BANK S.A.
CUIT: 30-69379233-5
Casa Central - TUCUMAN 1 - CAPITAL FEDERAL - 011-4590-2800 - Fax: 4590-2882
Web: www.db.com - Mail: dbargentina@list.db.com
Responsable de at. al usuario de serv. financ.: JUAN MARTIN DE LA TORRE - Mail:
Asociado a: ABA
Bancos Locales de Capital Extranjero

Deutsche Bank

NÓMINA DE DIRECTIVOS

PRESIDENTE	REYNAL SEBASTIAN
VICEPRESIDENTE	NO POSEE
GERENTE GENERAL	NO POSEE
SINDICO TITULAR	CARLOS EDUARDO LOMBARDI
SINDICO TITULAR	HUGO NICOLAS LUIS BRUZONE
SINDICO TITULAR	SIRO PABLO ASTOLFI



NÓMINA DE ACCIONISTAS

Apellido y Nombre/Razón Social	Capital	Votos
DEUTSCHE BANK AG	98,00%	98,00%
SUDDEUTSCHE VERMONSVERWALTUNG GMBH	2,00%	2,00%

AUDITORES EXTERNOS E INTERNOS

AUDITOR EXTERNO	MENDIVELZUA, MARTIN	Desde: 01/01/2014	Estudio: K. P. M. G.
SOCIO RESP.	BERCHOLC, CLAUDIO NORBERTO		
AUDITOR INTERNO	CARRILLO, JORGE		

LOCALIZACIÓN EN EL PAÍS DE:

	Filiales				Cajeros			Otras Dependencias		
	Hab.	Aut.	Solic.	Total	Hab.	Solic.	Total	Hab.	Solic.	Total
CAPITAL FEDERAL	1	0	0	1	0	0	0	0	0	0
TOTAL	**1**	**0**	**0**	**1**	**0**	**0**	**0**	**0**	**0**	**0**

EVOLUCIÓN DE ESTADOS CONTABLES (en millones)	MES DE CIERRE: Diciembre				
	Dic-2013 (1)	Dic-2014 (1)	Oct-2015	Nov-2015	Dic-2015 (1)
ACTIVO	2.465,5	2.604,2	3.906,6	5.189,6	4.759,3
Disponibilidades	1.745,9	875,2	930,3	700,8	973,1
Títulos Públicos y Privados	200,8	885,1	1.238,8	1.980,2	1.993,2
Préstamos	247,4	394,2	596,2	677,0	913,0
Sector Público no Financiero	---	---	---	---	---
Sector Financiero	---	---	---	---	---
Sector Privado no Financiero y Residentes en el Ext.	262,6	410,0	600,8	684,0	922,1
Adelantos	178,6	222,1	420,5	630,3	861,2
Doc a sola firma, descont. y comprados	8,0	---	5,9	6,0	---
Hipotecarios	---	---	---	---	---
Prendarios	---	---	---	---	---
Personales	---	---	---	---	---
Otros	70,9	180,9	158,7	32,1	39,0
Intereses y dif. cotiz. deveng. a cobrar	5,0	7,0	15,7	15,6	21,9
Previsiones	-15,2	-15,8	-4,6	-7,0	-9,1
Otros Cred.por Interm.Finan.	209,2	384,7	1.047,9	1.698,7	727,9
Montos a cobrar por ventas contado a liq. y a término	9,0	6,6	433,6	222,8	---
Otros	200,2	378,1	614,3	1.475,8	727,9
Bienes en Locación Financiera	---	---	---	---	---
Part. en otras Sociedades	0,1	0,1	0,1	0,1	0,1
En entidades financieras	---	---	---	---	---
Otras	0,1	0,1	0,1	0,1	0,1
Créditos Diversos	55,0	54,9	80,1	120,0	139,7
Bienes de Uso	7,1	8,0	13,1	12,7	12,3
Bienes Diversos	---	2,1	0,1	0,1	---
Bienes Intangibles	---	---	---	---	---
Filiales en el Exterior	---	---	---	---	---
Partidas Pend. de Imputación	0,1	0,1	---	---	---
PASIVO	1.633,7	1.347,9	2.376,3	3.644,8	3.227,7
Depósitos	1.133,5	713,1	1.120,1	1.524,1	2.009,5
Sector Público no financiero	0,6	0,3	0,5	0,6	7,3
Sector Financiero	---	---	---	---	---
Sector Privado no Financiero y Residentes en el Ext.	1.133,0	712,8	1.119,5	1.523,5	2.002,2
Cuentas corrientes	593,6	640,9	920,4	1.376,7	1.679,0
Caja de ahorros	95,8	62,2	189,0	98,5	323,2
Plazo fijo e inversiones a plazo	437,5	9,6	10,0	48,4	---
Otros	---	---	---	---	---
Intereses y dif. cotiz. deveng. a pagar	6,1	---	0,1	---	---
Otras Oblig.por Intermed. Financ.	206,1	345,1	1.124,2	1.998,0	1.047,2
Obligaciones Negociables	---	---	---	---	---
Líneas de Créditos del Exterior	---	---	---	---	---
Montos a pagar por compras contado a liq. y a término	95,1	133,4	---	0,8	214,5
Otras	111,0	211,8	1.124,2	1.997,2	832,7
Obligaciones Diversas	293,4	289,0	132,0	122,7	170,9
Previsiones	0,6	0,7	0,1	0,1	0,1
Partidas Pendientes de Imputación	---	---	---	---	---
Obligaciones Subordinadas	---	---	---	---	---
PATRIMONIO NETO	831,8	1.256,4	1.530,3	1.544,7	1.531,6
Capital, Aportes y Reservas	484,0	717,8	1.256,4	1.256,4	1.256,4
Resultados no asignados	347,9	538,5	273,9	288,4	275,2
RESULTADOS ACUMULADOS	347,9	538,5	273,9	288,4	275,2
Ingresos financieros	792,7	1.064,1	579,5	623,0	726,8
Por Intereses	106,3	253,8	259,6	278,4	323,9
Otros Ingresos Financieros	686,4	810,3	319,9	344,6	402,9
Egresos financieros	-129,0	-121,1	-60,5	-64,9	-162,6
Por Intereses	-68,3	-35,9	-23,1	-24,0	-25,1
Otros Egresos Financieros	-60,7	-85,2	-37,3	-40,9	-137,4
Cargo por incobrabilidad	-13,9	-1,4	-2,8	-5,2	-7,3
Ingresos por servicios	36,9	101,8	92,6	98,1	126,1
Egresos por servicios	-11,3	-16,3	-19,0	-21,4	-24,7
Gastos de administración	-153,9	-187,5	-175,6	-189,5	-206,5
Créditos recuperados	---	---	---	---	---
Otros	25,4	7,3	2,8	3,3	11,5
Impuesto a las ganancias	-199,0	-308,5	-143,1	-155,1	-187,9
CUENTAS DE ORDEN					
Créditos irrecuperables en Cuentas de Orden	---	---	12,8	12,8	12,8
Contingentes acreedoras	425,2	615,7	452,7	493,7	557,1
De Control acreedoras	20.238,6	50.371,4	40.099,1	42.955,3	49.286,0
De Derivados acreedoras	3.921,6	1.571,3	1.953,1	1.396,4	1.853,6
De Actividad fiduciaria acreedoras	782,9	520,4	226,9	227,0	189,1
Contingentes deudoras	425,2	615,7	452,7	493,7	557,1
De Control deudoras	20.238,6	50.371,4	40.086,3	42.942,5	49.273,3
De Derivados deudoras	3.921,6	1.571,3	1.953,1	1.396,4	1.853,6
De Actividad fiduciaria deudoras	782,9	520,4	226,9	227,0	189,1
Importe a netear de operac. y pases, a término y contado a liq.	95,1	133,3	418,8	218,5	1,0

INF.AUD.:(1) Favor.s/salvedades

INDICADORES

	Dic-2013	Dic-2014	Oct-2015	Nov-2015	Dic-2015	G.Instit.	10 Primeros	Sistema
1 - CAPITAL (%)								
C1 - Apalancamiento (en veces)	1,85	0,97	1,28	2,22	2,11	7,27	7,22	7,00
C2 - Pérdida Potencial de Cartera en Situación 2 a 6 (%)	-0,29	-0,24	-0,30	-0,45	-0,60	-1,11	-0,51	0,94
C3 - Pérdida Potencial de Cartera en Situación 3 a 6 (%)	-0,29	-0,24	-0,30	-0,45	-0,60	-4,89	-4,61	-3,21
2 - ACTIVOS (%)								
A9 - Total Cartera Irregular / Total Financiaciones (%)	2,23	1,43	---	---	---	1,19	1,13	1,42
A11 - Cartera Irregular Sector Privado (%)	2,23	1,43	---	---	---	1,22	1,16	1,57
A12 - Participación Cartera Comercial Sector Privado (%)	100,00	100,00	100,00	100,00	100,00	60,62	58,21	61,87
A13 - Participación Cartera Consumo Sector Privado (%)	---	---	---	---	---	39,96	42,20	39,75
A14 - Previsiones sobre Cartera Irregular Total (%)	118,61	123,72	---	---	---	180,60	179,29	148,22
A16 - Cartera Irregular Consumo Sector Privado (%)	---	---	---	---	---	2,17	1,78	2,30
A17 - Cartera Irregular Comercial Sector Privado (%)	2,23	1,43	---	---	---	0,59	0,70	1,07
A21 - Posición de Previsiones Mínimas (%)	-0,79	-5,67	-23,74	2,34	-1,38	39,89	34,42	33,17
AG3 - Importancia de cartera vencida del Sector Privado (%)	2,23	1,43	---	---	---	0,96	0,83	1,09
AG29 - Disponibilidades / Activo Neteado (%)	73,65	35,42	26,67	14,10	20,45	22,57	21,63	19,11
3 - EFICIENCIA								
E1 - Absorción de Gastos de Ad. con Volúmen de Negocio (%)	11,11	16,80	12,13	9,24	7,10	5,32	5,25	5,05
E2 - Margen de rentabilidad operat./Gastos de Estructura (%)	338,94	447,70	229,21	236,57	218,69	65,95	65,09	73,89
E4 - Depósitos por Empleado (en millones de pesos)	14,27	9,03	11,91	16,21	21,38	12,56	12,21	12,46
E5 - Financiaciones por Empleado (en millones de pesos)	3,26	5,10	6,22	7,11	9,58	9,60	9,16	8,30
4 - RENTABILIDAD (%)								
R1 - Rendimiento Anual del Patrimonio (ROE) (%)	63,76	47,92	23,38	23,16	19,92	31,40	33,46	33,73
R2 - Rendimiento Ordinario del Patrimonio (%)	95,59	74,72	35,62	35,37	32,69	42,82	42,50	44,82
R8 - Tasa Implicita Préstamos Totales (%)	14,75	23,84	19,77	20,55	21,56	24,48	24,73	24,20
R9 - Tasa Implicita Depósitos Totales (%)	5,38	3,92	1,76	1,34	1,18	9,62	9,90	8,93
R17 - Gastos en Personal / Gastos de Administración (%)	73,03	66,84	66,95	66,83	67,46	50,11	52,08	58,93
RG1 - Retorno sobre Activos (ROA) (%)	17,01	20,23	9,97	9,55	7,92	4,08	4,26	4,24
RG2 - Ingresos Financieros Netos / Activo Neteado (%)	32,46	35,43	19,56	18,65	16,23	10,95	10,47	10,76
RG3 - Cargos por Incobrabilidad / Activo Neteado (%)	0,68	0,05	0,10	0,16	0,21	1,13	0,95	0,85
RG4 - Ingresos Netos por Servicios / Activo Neteado (%)	1,25	3,21	2,37	2,25	2,91	4,19	4,19	3,34
RG5 - Gastos de Administración / Activo Neteado (%)	7,52	7,05	6,63	6,16	5,94	8,44	8,31	7,62
RG15 - Retorno / Activos (ROA) antes del Imp. De Gcias. (%)	26,74	31,82	15,35	14,72	13,32	6,16	6,17	6,30
5 - LIQUIDEZ (%)								
L1 - Liquidez Total con Posición de Call (%)	166,57	181,21	182,28	169,56	135,23	46,01	43,39	39,19
L8_II - Liquidez Total (%)	171,71	188,83	191,56	175,91	135,23	45,87	43,32	39,06
L9 - Liquidez Inmediata (Disp + Lebacs/ Nobacs x Pases) (%)	154,66	144,23	174,94	162,49	84,80	34,03	31,51	26,70

INFORMACIÓN ADICIONAL

	Dic-2013	Dic-2014	Jun-2015	Set-2015	Dic-2015
Cantidad de cuentas corrientes	279	293	307	295	290
Cantidad de cuentas de ahorro	28	26	37	31	31
Cantidad de operaciones a plazo fijo Individuos	---	---	---	---	---
Cantidad de operaciones a plazo fijo Empresas	19	2	10	1	---
Cantidad de operaciones por préstamos Individuos	---	---	---	---	---
Cantidad de operaciones por préstamos Empresas	24	41	51	30	65
Dotación de personal	79	93	95	94	86
Cantidad de titulares por tarjetas de crédito	---	---	---	---	---
Cantidad de tarjetas de crédito (plásticos)	---	---	---	---	---
Cantidad de cuentas con tarjetas de débito	---	---	---	---	---
Cantidad de tarjetas de débito	---	---	---	---	---
Cantidad de cheques librados por cuentacorrentistas	---	---	---	---	---
Monto pagado por cheques librados	---	---	---	---	---

PAGO DE REMUNERACIONES MEDIANTE ACREDITACIÓN BANCARIA

	Dic-2013	Dic-2014	Oct-2015	Nov-2015	Dic-2015
Cantidad de Cuentas	---	---	---	---	---
Cantidad de Empresas	---	---	---	---	---

ESTADO DE SITUACIÓN DE DEUDORES

	Dic-2013	Dic-2014	Oct-2015	Nov-2015	Dic-2015
TOTAL DE FINANCIACIONES Y GARANTIAS OTORGADAS	573,7	893,2	900,8	1.029,9	1.381,0
Sit.1: En situación normal	97,77%	98,57%	100,00%	100,00%	100,00%
Sit.2: Con seguimiento especial/Riesgo bajo	---	---	---	---	---
Sit.3: Con problemas/Riesgo medio	---	---	---	---	---
Sit.4: Con alto riesgo de insolvencia/Riesgo alto	---	---	---	---	---
Sit.5: Irrecuperable	2,23%	1,43%	---	---	---
Sit.6: Irrecuperable por disposición técnica	---	---	---	---	---
TOTAL GARANTIZADO - Garantías Preferidas A y B	---	---	---	---	---
Sit.1: En situación normal	---	---	---	---	---
Sit.2: Con seguimiento especial/Riesgo bajo	---	---	---	---	---
Sit.3: Con problemas/Riesgo medio	---	---	---	---	---
Sit.4: Con alto riesgo de insolvencia/Riesgo alto	---	---	---	---	---
Sit.5: Irrecuperable	---	---	---	---	---
Sit.6: Irrecuperable por disposición técnica	---	---	---	---	---
TOTAL DE GARANTIAS OTORGADAS	54,18%	53,96%	33,22%	33,55%	33,05%

COMPOSICIÓN DE CARTERA

	Dic-2013	Dic-2014	Oct-2015	Nov-2015	Dic-2015
CARTERA COMERCIAL					
Monto	573,7	893,2	900,8	1.029,9	1.381,0
% sobre Financiaciones	100,00%	100,00%	100,00%	100,00%	100,00%
Garantías otorgadas	54,18%	53,96%	33,22%	33,55%	33,05%
Total Garantizado - Garantías Preferidas A y B	---	---	---	---	---
CARTERA DE CONSUMO O VIVIENDA					
Monto	---	---	---	---	---
% sobre Financiaciones	---	---	---	---	---
Garantías otorgadas	---	---	---	---	---
Total Garantizado - Garantías Preferidas A y B	---	---	---	---	---
CARTERA COMERCIAL ASIMILABLE A CONSUMO					
Monto	---	---	---	---	---
% sobre Financiaciones	---	---	---	---	---
Garantías otorgadas	---	---	---	---	---
Total Garantizado - Garantías Preferidas A y B	---	---	---	---	---
Previsiones por riesgo de incobrabilidad constituídas	15,2	15,8	4,6	7,0	9,1

44092 - FIAT CREDITO COMPAÑIA FINANCIERA S.A.
CUIT: 30-69230488-4
Casa Central - AV. FRANCISCO E. MADERO 942 PISO 9 - CAPITAL FEDERAL - 011-4312-4200
Web: WWW.FIATFINANCIERA.COM.AR - Mail: CLIENTES@FCAGROUP.COM.AR
Responsable de at. al usuario de serv. financ.: VACCARO, FERNANDO - Mail: fernando.vaccaro@fiatfinanciera.com.ar
Asociado a: AFIMA
Compañías Financieras de Capital Extranjero

NÓMINA DE DIRECTIVOS

PRESIDENTE	OHARE ALLAN NEIL
VICEPRESIDENTE	AVILA GUSTAVO ENRIQUE
GERENTE GENERAL	AVILA GUSTAVO ENRIQUE
SINDICO TITULAR	PUPILLO NESTOR FRANCISCO
SINDICO TITULAR	SERVIDIO FRANCISCO GUSTAVO
SINDICO TITULAR	YOSHIZAKI ISABEL



NÓMINA DE ACCIONISTAS

Apellido y Nombre/Razón Social	Capital	Votos
FIDIS	99,99%	99,99%
FCA AUTOMOBILES ARGENTINA S.A.	0,01%	0,01%

AUDITORES EXTERNOS E INTERNOS

AUDITOR EXTERNO	PACI, FERNANDO ARIEL	Desde: 01/01/2014	Estudio: PISTRELLI, HENRY MARTIN Y ASOCIADOS S.R.
SOCIO RESP.	NOGUEIRAS, CLAUDIO NESTOR		
AUDITOR INTERNO	FUENTES ROSSI RAUL ALBERTO		

LOCALIZACIÓN EN EL PAÍS DE:

	Filiales				Cajeros			Otras Dependencias		
	Hab.	Aut.	Solic.	Total	Hab.	Solic.	Total	Hab.	Solic.	Total
CAPITAL FEDERAL	1	0	0	1	0	0	0	0	0	0
TOTAL	**1**	**0**	**0**	**1**	**0**	**0**	**0**	**0**	**0**	**0**

EVOLUCIÓN DE ESTADOS CONTABLES (en millones) **MES DE CIERRE: Diciembre**

	Dic-2013 (9)	Dic-2014 (9)	Oct-2015	Nov-2015	Dic-2015 (9)
ACTIVO	1.095,856	1.219,577	1.220,688	1.238,355	1.243,811
Disponibilidades	26,100	43,287	52,917	46,827	61,159
Títulos Públicos y Privados	---	103,331	---	---	---
Préstamos	1.012,964	1.010,850	1.110,318	1.127,925	1.112,661
Sector Público no Financiero	---	---	---	---	---
Sector Financiero	19,626	25,762	29,677	31,051	28,347
Sector Privado no Financiero y Residentes en el Ext.	1.024,413	1.016,791	1.113,287	1.129,291	1.115,912
Adelantos	31,513	22,481	47,257	30,976	21,898
Doc a sola firma, descont. y comprados	---	---	---	---	---
Hipotecarios	---	---	---	---	---
Prendarios	941,395	932,506	1.013,045	1.039,255	1.026,279
Personales	---	---	---	---	---
Otros	32,801	42,451	34,536	39,981	49,399
Intereses y dif. cotiz. deveng. a cobrar	18,704	19,353	18,449	19,079	18,336
Previsiones	-31,075	-31,703	-32,646	-32,417	-31,598
Otros Cred.por Interm.Finan.	11,617	16,624	17,901	18,749	18,707
Montos a cobrar por ventas contado a liq. y a término	---	---	---	---	---
Otros	11,617	16,624	17,901	18,749	18,707
Bienes en Locación Financiera	---	---	---	---	---
Part. en otras Sociedades	---	---	---	---	---
En entidades financieras	---	---	---	---	---
Otras	---	---	---	---	---
Créditos Diversos	37,578	37,185	31,920	37,006	42,279
Bienes de Uso	3,684	4,413	4,869	4,810	4,110
Bienes Diversos	0,745	0,338	0,448	0,691	1,146
Bienes Intangibles	1,441	1,875	2,315	2,347	2,371
Filiales en el Exterior	---	---	---	---	---
Partidas Pend. de Imputación	1,727	1,674	---	---	1,378
PASIVO	649,493	706,953	642,725	654,017	654,113
Depósitos	69,493	138,123	211,200	212,284	188,409
Sector Público no financiero	---	---	---	---	---
Sector Financiero	---	---	---	---	---
Sector Privado no Financiero y Residentes en el Ext.	69,493	138,123	211,200	212,284	188,409
Cuentas corrientes	---	---	---	---	---
Caja de ahorros	---	---	---	---	---
Plazo fijo e inversiones a plazo	68,516	133,380	206,719	207,473	181,845
Otros	---	---	---	---	---
Intereses y dif. cotiz. deveng. a pagar	0,977	4,743	4,481	4,811	6,564
Otras Oblig.por Intermed. Financ.	527,113	515,503	373,989	379,733	404,461
Obligaciones Negociables	367,185	470,034	318,004	318,966	315,386
Líneas de Créditos del Exterior	---	---	---	---	---
Montos a pagar por compras contado a liq. y a término	---	---	---	---	---
Otras	159,928	45,469	55,985	60,767	89,075
Obligaciones Diversas	44,893	45,833	51,788	55,590	55,397
Previsiones	5,116	5,135	5,031	5,031	5,070
Partidas Pendientes de Imputación	2,878	2,359	0,717	1,379	0,776
Obligaciones Subordinadas	---	---	---	---	---
PATRIMONIO NETO	446,363	512,624	577,963	584,338	589,698
Capital, Aportes y Reservas	379,971	446,363	512,624	512,624	512,624
Resultados no asignados	66,392	66,261	65,339	71,714	77,074
RESULTADOS ACUMULADOS	66,392	66,261	65,339	71,714	77,074
Ingresos financieros	179,473	231,648	209,528	231,301	252,479
Por Intereses	9,991	17,448	23,722	24,402	25,561
Otros Ingresos Financieros	169,482	214,200	185,806	206,899	226,918
Egresos financieros	-116,830	-163,572	-120,138	-132,625	-146,297
Por Intereses	-105,727	-148,456	-106,409	-117,398	-129,508
Otros Egresos Financieros	-11,103	-15,116	-13,729	-15,227	-16,789
Cargo por incobrabilidad	-17,781	-18,201	-17,484	-18,842	-20,287
Ingresos por servicios	98,977	95,474	69,475	76,182	81,479
Egresos por servicios	-22,529	-15,140	-12,410	-13,461	-13,217
Gastos de administración	-39,574	-52,438	-49,300	-54,481	-59,898
Créditos recuperados	0,776	0,590	0,699	0,758	0,944
Otros	20,419	24,178	23,362	25,141	26,901
Impuesto a las ganancias	-36,539	-36,278	-38,393	-42,259	-45,030
CUENTAS DE ORDEN					
Créditos irrecuperables en Cuentas de Orden	97,566	100,086	101,437	102,061	103,212
Contingentes acreedoras	970,673	965,777	1.046,900	1.074,906	1.061,182
De Control acreedoras	565,180	592,023	642,665	647,068	644,659
De Derivados acreedoras	---	---	---	---	---
De Actividad fiduciaria acreedoras	---	---	---	---	---
Contingentes deudoras	970,673	965,777	1.046,900	1.074,906	1.061,182
De Control deudoras	467,614	491,937	541,228	545,007	541,447
De Derivados deudoras	---	---	---	---	---
De Actividad fiduciaria deudoras	---	---	---	---	---
Importe a netear de operac. y pases, a término y contado a liq.	---	---	---	---	---

INF.AUD.:(9) C/observ.hechos det.

INDICADORES

	Dic-2013	Dic-2014	Oct-2015	Nov-2015	Dic-2015	G.Instit.	10 Primeros	Sistema
1 - CAPITAL (%)								
C1 - Apalancamiento (en veces)	1,46	1,38	1,11	1,12	1,11	2,71	7,22	7,00
C2 - Pérdida Potencial de Cartera en Situación 2 a 6 (%)	0,09	0,95	-1,41	-1,23	-1,54	6,09	-0,51	0,94
C3 - Pérdida Potencial de Cartera en Situación 3 a 6 (%)	-3,55	-3,17	-3,42	-3,63	-3,48	-1,22	-4,61	-3,21
2 - ACTIVOS (%)								
A9 - Total Cartera Irregular / Total Financiaciones (%)	1,53	1,56	1,20	1,05	1,05	1,23	1,13	1,42
A11 - Cartera Irregular Sector Privado (%)	1,55	1,60	1,24	1,07	1,08	1,26	1,16	1,57
A12 - Participación Cartera Comercial Sector Privado (%)	48,78	41,36	35,15	35,66	36,45	32,53	58,21	61,87
A13 - Participación Cartera Consumo Sector Privado (%)	51,22	58,64	64,85	64,34	63,55	67,47	42,20	39,75
A14 - Previsiones sobre Cartera Irregular Total (%)	197,86	197,71	240,81	270,88	266,40	127,90	179,29	148,22
A16 - Cartera Irregular Consumo Sector Privado (%)	1,74	1,63	1,00	0,94	1,08	1,36	1,78	2,30
A17 - Cartera Irregular Comercial Sector Privado (%)	1,36	1,56	1,68	1,32	1,08	1,05	0,70	1,07
A21 - Posición de Previsiones Mínimas (%)	101,16	90,22	98,72	102,91	104,26	11,74	34,42	33,17
AG3 - Importancia de cartera vencida del Sector Privado (%)	1,55	1,60	1,24	1,07	1,08	1,09	0,83	1,09
AG29 - Disponibilidades / Activo Neteado (%)	2,38	3,55	4,34	3,78	4,92	4,35	21,63	19,11
3 - EFICIENCIA								
E1 - Absorción de Gastos de Ad. con Volúmen de Negocio (%)	3,62	4,53	4,48	4,45	4,58	4,11	5,25	5,05
E2 - Margen de rentabilidad operat./Gastos de Estructura (%)	206,54	148,31	149,50	155,05	157,37	275,57	65,09	73,89
E4 - Depósitos por Empleado (en millones de pesos)	1,63	3,18	4,92	4,94	4,33	2,16	12,21	12,46
E5 - Financiaciones por Empleado (en millones de pesos)	24,41	24,36	26,77	27,17	26,80	37,14	9,16	8,30
4 - RENTABILIDAD (%)								
R1 - Rendimiento Anual del Patrimonio (ROE) (%)	16,41	14,04	14,02	14,24	14,25	31,30	33,46	33,73
R2 - Rendimiento Ordinario del Patrimonio (%)	20,20	16,48	16,87	17,38	17,43	44,91	42,50	44,82
R8 - Tasa Implicita Préstamos Totales (%)	17,55	20,06	22,01	22,11	22,26	26,45	24,73	24,20
R9 - Tasa Implicita Depósitos Totales (%)	17,28	23,37	22,78	23,04	23,34	21,87	9,90	8,93
R17 - Gastos en Personal / Gastos de Administración (%)	33,40	36,21	42,49	42,79	42,35	41,12	52,08	58,93
RG1 - Retorno sobre Activos (ROA) (%)	6,38	5,56	6,18	6,35	6,42	7,93	4,26	4,24
RG2 - Ingresos Financieros Netos / Activo Neteado (%)	6,02	5,71	8,65	8,86	8,85	8,44	10,47	10,76
RG3 - Cargos por Incobrabilidad / Activo Neteado (%)	1,71	1,53	1,55	1,63	1,69	0,83	0,95	0,85
RG4 - Ingresos Netos por Servicios / Activo Neteado (%)	7,34	6,74	5,31	5,53	5,69	7,90	4,19	3,34
RG5 - Gastos de Administración / Activo Neteado (%)	3,80	4,40	4,98	5,00	4,99	4,13	8,31	7,62
RG15 - Retorno / Activos (ROA) antes del Imp. De Gcias. (%)	9,89	8,61	9,75	10,07	10,17	12,27	6,17	6,30
5 - LIQUIDEZ (%)								
L1 - Liquidez Total con Posición de Call (%)	33,95	124,73	39,06	36,60	39,05	86,73	43,39	39,19
L8_II - Liquidez Total (%)	37,56	106,15	25,06	22,06	32,46	82,90	43,32	39,06
L9 - Liquidez Inmediata (Disp + Lebacs/ Nobacs x Pases) (%)	37,56	31,34	25,06	22,06	32,46	82,90	31,51	26,70

INFORMACIÓN ADICIONAL

	Dic-2013	Dic-2014	Jun-2015	Set-2015	Dic-2015
Cantidad de cuentas corrientes	---	---	---	---	---
Cantidad de cuentas de ahorro	---	---	---	---	---
Cantidad de operaciones a plazo fijo Individuos	---	---	---	---	---
Cantidad de operaciones a plazo fijo Empresas	31	9	9	12	14
Cantidad de operaciones por préstamos Individuos	24.924	26.626	22.467	21.987	21.242
Cantidad de operaciones por préstamos Empresas	1.584	1.139	1.267	841	831
Dotación de personal	42	42	42	43	42
Cantidad de titulares por tarjetas de crédito	---	---	---	---	---
Cantidad de tarjetas de crédito (plásticos)	---	---	---	---	---
Cantidad de cuentas con tarjetas de débito	---	---	---	---	---
Cantidad de tarjetas de débito	---	---	---	---	---
Cantidad de cheques librados por cuentacorrentistas	---	---	---	---	---
Monto pagado por cheques librados	---	---	---	---	---

PAGO DE REMUNERACIONES MEDIANTE ACREDITACIÓN BANCARIA

	Dic-2013	Dic-2014	Oct-2015	Nov-2015	Dic-2015
Cantidad de Cuentas	---	---	---	---	---
Cantidad de Empresas	---	---	---	---	---

ESTADO DE SITUACIÓN DE DEUDORES

	Dic-2013	Dic-2014	Oct-2015	Nov-2015	Dic-2015
TOTAL DE FINANCIACIONES Y GARANTIAS OTORGADAS	1.056,473	1.060,225	1.161,901	1.180,117	1.164,048
Sit.1: En situación normal	96,94%	96,45%	97,80%	97,77%	97,97%
Sit.2: Con seguimiento especial/Riesgo bajo	1,53%	1,99%	1,00%	1,18%	0,98%
Sit.3: Con problemas/Riesgo medio	0,21%	0,16%	0,20%	0,14%	0,16%
Sit.4: Con alto riesgo de insolvencia/Riesgo alto	0,86%	0,83%	0,58%	0,54%	0,59%
Sit.5: Irrecuperable	0,45%	0,57%	0,42%	0,37%	0,30%
Sit.6: Irrecuperable por disposición técnica	---	---	---	---	---
TOTAL GARANTIZADO - Garantías Preferidas A y B	91,85%	91,09%	90,08%	91,08%	91,16%
Sit.1: En situación normal	88,84%	87,74%	88,07%	88,99%	89,26%
Sit.2: Con seguimiento especial/Riesgo bajo	1,53%	1,99%	1,00%	1,18%	0,98%
Sit.3: Con problemas/Riesgo medio	0,21%	0,16%	0,20%	0,14%	0,16%
Sit.4: Con alto riesgo de insolvencia/Riesgo alto	0,86%	0,83%	0,56%	0,51%	0,57%
Sit.5: Irrecuperable	0,40%	0,37%	0,26%	0,25%	0,20%
Sit.6: Irrecuperable por disposición técnica	---	---	---	---	---
TOTAL DE GARANTIAS OTORGADAS	---	---	---	---	---

COMPOSICIÓN DE CARTERA

	Dic-2013	Dic-2014	Oct-2015	Nov-2015	Dic-2015
CARTERA COMERCIAL					
Monto	116,858	125,799	121,579	127,107	132,276
% sobre Financiaciones	11,06%	11,87%	10,46%	10,77%	11,36%
Garantías otorgadas	---	---	---	---	---
Total Garantizado - Garantías Preferidas A y B	6,34%	4,72%	4,61%	4,39%	4,41%
CARTERA DE CONSUMO O VIVIENDA					
Monto	531,049	606,649	734,254	739,347	721,723
% sobre Financiaciones	50,27%	57,22%	63,19%	62,65%	62,00%
Garantías otorgadas	---	---	---	---	---
Total Garantizado - Garantías Preferidas A y B	48,13%	55,92%	60,27%	60,94%	60,79%
CARTERA COMERCIAL ASIMILABLE A CONSUMO					
Monto	408,566	327,777	306,068	313,663	310,049
% sobre Financiaciones	38,67%	30,92%	26,34%	26,58%	26,64%
Garantías otorgadas	---	---	---	---	---
Total Garantizado - Garantías Preferidas A y B	37,38%	30,46%	25,20%	25,74%	25,97%
Previsiones por riesgo de incobrabilidad constituídas	31,893	32,751	33,682	33,445	32,682

44100 - FINANDINO COMPAÑIA FINANCIERA S.A.
CUIT: 30-71259240-7
Casa Central - RODRIGUEZ DEL BUSTO 4086 - CORDOBA - CORDOBA - 0351-5261500
Web: www.FINANDINO.COM.AR - Mail: INFO@FINANDINO.COM.AR
Responsable de at. al usuario de serv. financ.: VALERIA RUARTE - Mail: valeria.ruarte@finandino.com.ar
Asociado a: ABE
Compañías Financieras de Capital Nacional

NÓMINA DE DIRECTIVOS

PRESIDENTE	FERNANDEZ RAUL
VICEPRESIDENTE	PAEZ EDUARDO ALFREDO
GERENTE GENERAL	PAEZ EDUARDO ALFREDO
SINDICO TITULAR	GOROSITO ALBERTO MARTIN
SINDICO TITULAR	GOROSITO EDUARDO MARTIN
SINDICO TITULAR	IRICO ANA CECILIA



NÓMINA DE ACCIONISTAS

Apellido y Nombre/Razón Social	Capital	Votos
BUGLIOTTI EUCLIDES BARTOLOME	64,00%	64,00%
LAURET HUGO MIGUEL	15,00%	15,00%
BUGLIOTTI MARTIN ALEJANDRO	4,40%	4,40%
BUGLIOTTI MARIA FLORENCIA	4,40%	4,40%
BUGLIOTTI MARIA FERNANDA	4,40%	4,40%
BUGLIOTTI MARIA EUGENIA	4,40%	4,40%
LAURET DENISE	3,40%	3,40%

AUDITORES EXTERNOS E INTERNOS

AUDITOR EXTERNO	GAILLARD, ANDREA JOSEFINA	Desde: 01/11/2015	Estudio: K. P. M. G.
SOCIO RESP.	SAAVEDRA, MARIA GABRIELA		
AUDITOR INTERNO	EBERHARDT MARIA EUGENIA		

LOCALIZACIÓN EN EL PAÍS DE:

	Filiales				Cajeros			Otras Dependencias		
	Hab.	Aut.	Solic.	Total	Hab.	Solic.	Total	Hab.	Solic.	Total
CORDOBA	1	0	0	1	11	2	13	10	0	10
MENDOZA	0	0	0	0	2	0	2	1	0	1
TOTAL	**1**	**0**	**0**	**1**	**13**	**2**	**15**	**11**	**0**	**11**

EVOLUCIÓN DE ESTADOS CONTABLES (en millones) **MES DE CIERRE: Diciembre**

	Dic-2013 (5)	Dic-2014 (5)	Oct-2015	Nov-2015	Dic-2015 (1)
ACTIVO	63,970	99,466	143,982	144,839	164,996
Disponibilidades	9,044	8,866	13,456	12,563	15,817
Títulos Públicos y Privados	3,003	---	---	---	---
Préstamos	36,055	73,847	114,464	115,962	125,104
Sector Público no Financiero	---	---	---	---	---
Sector Financiero	---	---	---	---	---
Sector Privado no Financiero y Residentes en el Ext.	36,622	75,992	118,794	120,454	129,636
Adelantos	---	---	---	---	---
Doc a sola firma, descont. y comprados	0,190	0,239	8,054	9,798	13,046
Hipotecarios	---	---	---	---	---
Prendarios	---	---	---	---	---
Personales	2,097	10,534	22,023	22,677	23,285
Otros	34,248	64,547	87,606	86,810	92,169
Intereses y dif. cotiz. deveng. a cobrar	0,087	0,672	1,111	1,169	1,136
Previsiones	-0,567	-2,145	-4,330	-4,492	-4,532
Otros Cred.por Interm.Finan.	1,914	2,080	2,445	2,445	2,445
Montos a cobrar por ventas contado a liq. y a término	---	---	---	---	---
Otros	1,914	2,080	2,445	2,445	2,445
Bienes en Locación Financiera	---	---	---	---	---
Part. en otras Sociedades	---	---	---	---	---
En entidades financieras	---	---	---	---	---
Otras	---	---	---	---	---
Créditos Diversos	4,245	4,727	5,148	5,575	13,555
Bienes de Uso	2,976	3,566	3,236	3,159	3,083
Bienes Diversos	---	---	---	---	---
Bienes Intangibles	6,732	6,380	5,233	5,135	4,986
Filiales en el Exterior	---	---	---	---	---
Partidas Pend. de Imputación	0,001	---	---	---	0,006
PASIVO	33,465	59,399	107,370	108,112	127,909
Depósitos	24,400	32,166	83,875	87,590	107,075
Sector Público no financiero	---	---	---	---	---
Sector Financiero	---	---	---	---	---
Sector Privado no Financiero y Residentes en el Ext.	24,400	32,166	83,875	87,590	107,075
Cuentas corrientes	---	---	---	---	---
Caja de ahorros	23,972	19,854	48,213	51,034	68,939
Plazo fijo e inversiones a plazo	0,392	12,107	34,785	33,977	36,804
Otros	0,025	0,020	0,220	1,953	0,537
Intereses y dif. cotiz. deveng. a pagar	0,011	0,185	0,657	0,626	0,795
Otras Oblig.por Intermed. Financ.	6,082	22,250	16,533	14,600	14,144
Obligaciones Negociables	---	---	---	---	---
Líneas de Créditos del Exterior	---	---	---	---	---
Montos a pagar por compras contado a liq. y a término	---	---	---	---	---
Otras	6,082	22,250	16,533	14,600	14,144
Obligaciones Diversas	2,983	4,967	6,951	5,913	6,679
Previsiones	---	---	0,002	0,002	0,002
Partidas Pendientes de Imputación	---	0,016	0,009	0,007	0,009
Obligaciones Subordinadas	---	---	---	---	---
PATRIMONIO NETO	30,505	40,067	36,612	36,727	37,087
Capital, Aportes y Reservas	34,552	52,552	52,552	52,552	52,552
Resultados no asignados	-4,047	-12,485	-15,940	-15,825	-15,465
RESULTADOS ACUMULADOS	-4,047	-8,438	-3,455	-3,340	-2,980
Ingresos financieros	1,759	14,232	22,368	25,413	28,891
Por Intereses	1,196	9,609	16,445	18,558	20,980
Otros Ingresos Financieros	0,563	4,623	5,923	6,855	7,911
Egresos financieros	-0,216	-1,803	-6,419	-7,420	-8,465
Por Intereses	-0,082	-0,788	-4,820	-5,587	-6,414
Otros Egresos Financieros	-0,134	-1,015	-1,599	-1,833	-2,051
Cargo por incobrabilidad	-0,488	-1,657	-2,863	-3,057	-3,313
Ingresos por servicios	2,287	14,083	21,487	23,624	25,885
Egresos por servicios	-0,856	-4,778	-6,121	-6,856	-7,561
Gastos de administración	-6,819	-28,562	-32,081	-35,310	-38,730
Créditos recuperados	---	---	---	---	---
Otros	0,286	0,047	0,174	0,266	0,313
Impuesto a las ganancias	---	---	---	---	---
CUENTAS DE ORDEN					
Créditos irrecuperables en Cuentas de Orden	---	---	0,633	0,653	0,870
Contingentes acreedoras	1,461	1,028	6,543	6,870	7,335
De Control acreedoras	0,208	0,203	1,903	2,488	5,521
De Derivados acreedoras	---	---	---	---	---
De Actividad fiduciaria acreedoras	---	---	---	---	---
Contingentes deudoras	1,461	1,028	6,543	6,870	7,335
De Control deudoras	0,208	0,203	1,270	1,835	4,651
De Derivados deudoras	---	---	---	---	---
De Actividad fiduciaria deudoras	---	---	---	---	---
Importe a netear de operac. y pases, a término y contado a liq.	---	---	---	---	---

INF.AUD.:(1) Favor.s/salvedades - (5) Favor.c/salv.indet.incert.h.futuros

INDICADORES

	Dic-2013	Dic-2014	Oct-2015	Nov-2015	Dic-2015	G.Instit.	10 Primeros	Sistema
1 - CAPITAL (%)								
C1 - Apalancamiento (en veces)	1,10	1,48	2,93	2,94	3,45	3,57	7,22	7,00
C2 - Pérdida Potencial de Cartera en Situación 2 a 6 (%)	1,11	6,31	8,88	9,20	9,95	31,45	-0,51	0,94
C3 - Pérdida Potencial de Cartera en Situación 3 a 6 (%)	-0,73	1,54	3,37	2,84	2,61	5,85	-4,61	-3,21
2 - ACTIVOS (%)								
A9 - Total Cartera Irregular / Total Financiaciones (%)	0,86	3,51	4,54	4,47	4,14	11,63	1,13	1,42
A11 - Cartera Irregular Sector Privado (%)	0,86	3,51	4,54	4,47	4,14	11,64	1,16	1,57
A12 - Participación Cartera Comercial Sector Privado (%)	---	---	---	1,69	11,26	5,94	58,21	61,87
A13 - Participación Cartera Consumo Sector Privado (%)	100,00	100,00	100,00	98,31	88,74	94,06	42,20	39,75
A14 - Previsiones sobre Cartera Irregular Total (%)	154,92	80,52	80,35	83,37	84,41	88,45	179,29	148,22
A16 - Cartera Irregular Consumo Sector Privado (%)	0,86	3,51	4,54	4,55	4,53	12,14	1,78	2,30
A17 - Cartera Irregular Comercial Sector Privado (%)	---	---	---	---	1,08	3,82	0,70	1,07
A21 - Posición de Previsiones Mínimas (%)	-0,20	-0,05	-1,39	-1,32	-1,39	31,28	34,42	33,17
AG3 - Importancia de cartera vencida del Sector Privado (%)	---	0,66	1,39	1,55	1,37	10,68	0,83	1,09
AG29 - Disponibilidades / Activo Neteado (%)	14,14	8,91	9,35	8,67	9,59	8,61	21,63	19,11
3 - EFICIENCIA								
E1 - Absorción de Gastos de Ad. con Volúmen de Negocio (%)	11,19	26,62	18,72	18,49	16,50	18,24	5,25	5,05
E2 - Margen de rentabilidad operat./Gastos de Estructura (%)	-63,54	-29,71	-13,04	-9,98	-8,50	9,45	65,09	73,89
E4 - Depósitos por Empleado (en millones de pesos)	0,66	0,59	1,28	1,34	1,64	1,06	12,21	12,46
E5 - Financiaciones por Empleado (en millones de pesos)	0,99	1,39	1,81	1,84	1,98	2,89	9,16	8,30
4 - RENTABILIDAD (%)								
R1 - Rendimiento Anual del Patrimonio (ROE) (%)	-40,95	-29,15	-12,53	-9,24	-7,85	12,20	33,46	33,73
R2 - Rendimiento Ordinario del Patrimonio (%)	-43,84	-29,32	-13,16	-9,94	-8,67	9,77	42,50	44,82
R8 - Tasa Implicita Préstamos Totales (%)	10,22	17,39	19,58	19,91	20,15	48,18	24,73	24,20
R9 - Tasa Implicita Depósitos Totales (%)	1,83	2,64	9,41	9,81	9,79	19,44	9,90	8,93
R17 - Gastos en Personal / Gastos de Administración (%)	40,56	36,50	41,78	42,65	43,47	44,82	52,08	58,93
RG1 - Retorno sobre Activos (ROA) (%)	-21,53	-10,79	-3,89	-2,87	-2,31	2,71	4,26	4,24
RG2 - Ingresos Financieros Netos / Activo Neteado (%)	8,21	15,90	15,36	15,72	15,86	26,81	10,47	10,76
RG3 - Cargos por Incobrabilidad / Activo Neteado (%)	2,60	2,12	2,75	2,69	2,57	8,48	0,95	0,85
RG4 - Ingresos Netos por Servicios / Activo Neteado (%)	7,61	11,90	14,67	14,81	14,23	6,77	4,19	3,34
RG5 - Gastos de Administración / Activo Neteado (%)	36,28	36,53	31,37	30,93	30,08	22,93	8,31	7,62
RG15 - Retorno / Activos (ROA) antes del Imp. De Gcias. (%)	-21,53	-10,79	-3,89	-2,87	-2,31	4,71	6,17	6,30
5 - LIQUIDEZ (%)								
L1 - Liquidez Total con Posición de Call (%)	37,07	27,56	16,04	14,34	14,77	32,88	43,39	39,19
L8_II - Liquidez Total (%)	37,07	27,56	16,04	14,34	14,77	33,40	43,32	39,06
L9 - Liquidez Inmediata (Disp + Lebacs/ Nobacs x Pases) (%)	37,07	27,56	16,04	14,34	14,77	29,71	31,51	26,70

INFORMACIÓN ADICIONAL

	Dic-2013	Dic-2014	Jun-2015	Set-2015	Dic-2015
Cantidad de cuentas corrientes	---	---	---	---	---
Cantidad de cuentas de ahorro	433	2.073	2.379	2.608	2.690
Cantidad de operaciones a plazo fijo Individuos	11	195	347	407	443
Cantidad de operaciones a plazo fijo Empresas	---	---	---	---	---
Cantidad de operaciones por préstamos Individuos	166	13.378	17.848	18.382	22.159
Cantidad de operaciones por préstamos Empresas	8	4	26	151	272
Dotación de personal	37	58	62	65	68
Cantidad de titulares por tarjetas de crédito	14.861	18.145	27.336	29.412	61.307
Cantidad de tarjetas de crédito (plásticos)	21.412	25.990	35.617	37.988	70.283
Cantidad de cuentas con tarjetas de débito	---	2.468	2.641	3.067	3.190
Cantidad de tarjetas de débito	---	2.482	2.657	3.096	3.222
Cantidad de cheques librados por cuentacorrentistas	---	---	---	---	---
Monto pagado por cheques librados	---	---	---	---	---

PAGO DE REMUNERACIONES MEDIANTE ACREDITACIÓN BANCARIA

	Dic-2013	Dic-2014	Oct-2015	Nov-2015	Dic-2015
Cantidad de Cuentas	237	1.790	2.015	2.025	2.069
Cantidad de Empresas	5	11	17	18	17

ESTADO DE SITUACIÓN DE DEUDORES

	Dic-2013	Dic-2014	Oct-2015	Nov-2015	Dic-2015
TOTAL DE FINANCIACIONES Y GARANTIAS OTORGADAS	36,623	75,992	118,794	120,453	129,636
Sit.1: En situación normal	97,94%	94,38%	94,01%	93,86%	94,04%
Sit.2: Con seguimiento especial/Riesgo bajo	1,20%	2,12%	1,46%	1,67%	1,82%
Sit.3: Con problemas/Riesgo medio	0,54%	1,64%	1,32%	1,21%	1,17%
Sit.4: Con alto riesgo de insolvencia/Riesgo alto	0,32%	1,21%	1,83%	1,72%	1,60%
Sit.5: Irrecuperable	---	0,66%	1,39%	1,55%	1,37%
Sit.6: Irrecuperable por disposición técnica	---	---	---	---	---
TOTAL GARANTIZADO - Garantías Preferidas A y B	---	---	---	---	---
Sit.1: En situación normal	---	---	---	---	---
Sit.2: Con seguimiento especial/Riesgo bajo	---	---	---	---	---
Sit.3: Con problemas/Riesgo medio	---	---	---	---	---
Sit.4: Con alto riesgo de insolvencia/Riesgo alto	---	---	---	---	---
Sit.5: Irrecuperable	---	---	---	---	---
Sit.6: Irrecuperable por disposición técnica	---	---	---	---	---
TOTAL DE GARANTIAS OTORGADAS	---	---	---	---	---

COMPOSICIÓN DE CARTERA

	Dic-2013	Dic-2014	Oct-2015	Nov-2015	Dic-2015
CARTERA COMERCIAL					
Monto	---	---	---	2,040	4,358
% sobre Financiaciones	---	---	---	1,69%	3,36%
Garantías otorgadas	---	---	---	---	---
Total Garantizado - Garantías Preferidas A y B	---	---	---	---	---
CARTERA DE CONSUMO O VIVIENDA					
Monto	36,623	75,992	118,794	118,413	115,036
% sobre Financiaciones	100,00%	100,00%	100,00%	98,31%	88,74%
Garantías otorgadas	---	---	---	---	---
Total Garantizado - Garantías Preferidas A y B	---	---	---	---	---
CARTERA COMERCIAL ASIMILABLE A CONSUMO					
Monto	---	---	---	---	10,242
% sobre Financiaciones	---	---	---	---	7,90%
Garantías otorgadas	---	---	---	---	---
Total Garantizado - Garantías Preferidas A y B	---	---	---	---	---
Previsiones por riesgo de incobrabilidad constituídas	0,488	2,145	4,330	4,492	4,532

44059 - FORD CREDIT COMPAÑIA FINANCIERA S.A.
CUIT: 30-51654454-2
Casa Central - AV. HENRY FORD 3295 - RICARDO ROJAS - BUENOS AIRES - -4510-8325 - Fax: 4510-8004
Web: WWW.FORDCREDIT.COM.AR - Mail: JPLAZA3@FORD.COM
Responsable de at. al usuario de serv. financ.: SEBASTIAN TOURON SARTI - Mail: stouron@ford.com
Asociado a: AFIMA
Compañías Financieras de Capital Extranjero

NÓMINA DE DIRECTIVOS

PRESIDENTE	NUNES GUSTAVO CESAR
VICEPRESIDENTE	BONA DANIEL RICARDO
GERENTE GENERAL	NO POSEE
SINDICO TITULAR	HARTENECK GUILLERMO
SINDICO TITULAR	NAVEYRA JULIO PEDRO
SINDICO TITULAR	SPINELLI OMAR CARLOS MIGUEL



NÓMINA DE ACCIONISTAS

Apellido y Nombre/Razón Social	Capital	Votos
FORD CREDIT HOLDING ARGENTINA S.A.	99,77%	99,77%
ACCIONISTAS AGRUPADOS (23)	0,23%	0,23%

AUDITORES EXTERNOS E INTERNOS

AUDITOR EXTERNO	DE NICOLA, MARCELO PABLO	Desde: 26/10/2012	Estudio: PRICE WATERHOUSE & CO. S.R.L.
SOCIO RESP.	AMOR, TERESITA MABEL		
AUDITOR INTERNO	PRIGENT, ALBERTO		

LOCALIZACIÓN EN EL PAÍS DE:

	Filiales				Cajeros			Otras Dependencias		
	Hab.	Aut.	Solic.	Total	Hab.	Solic.	Total	Hab.	Solic.	Total
BUENOS AIRES	1	0	0	1	0	0	0	0	0	0
TOTAL	**1**	**0**	**0**	**1**	**0**	**0**	**0**	**0**	**0**	**0**

EVOLUCIÓN DE ESTADOS CONTABLES (en millones) **MES DE CIERRE: Diciembre**

	Dic-2013 (2)	Dic-2014 (2)	Oct-2015	Nov-2015	Dic-2015 (1)
ACTIVO	1.061,119	1.291,567	921,329	863,444	870,303
Disponibilidades	109,919	93,892	186,856	56,588	33,064
Títulos Públicos y Privados	---	---	---	---	---
Préstamos	932,386	1.192,887	718,785	801,260	831,722
Sector Público no Financiero	---	---	---	---	---
Sector Financiero	---	320,483	---	---	---
Sector Privado no Financiero y Residentes en el Ext.	941,804	881,216	726,045	809,354	840,123
Adelantos	---	---	---	---	---
Doc a sola firma, descont. y comprados	---	---	---	---	---
Hipotecarios	26,465	47,141	48,307	57,972	57,434
Prendarios	---	---	---	---	---
Personales	---	---	---	---	---
Otros	915,339	834,075	677,738	751,382	782,689
Intereses y dif. cotiz. deveng. a cobrar	---	---	---	---	---
Previsiones	-9,418	-8,812	-7,260	-8,094	-8,401
Otros Cred.por Interm.Finan.	0,034	0,071	0,071	0,071	0,071
Montos a cobrar por ventas contado a liq. y a término	---	---	---	---	---
Otros	0,034	0,071	0,071	0,071	0,071
Bienes en Locación Financiera	---	---	---	---	---
Part. en otras Sociedades	---	---	---	---	---
En entidades financieras	---	---	---	---	---
Otras	---	---	---	---	---
Créditos Diversos	15,743	1,617	11,149	1,288	1,294
Bienes de Uso	1,195	0,996	2,252	2,205	2,157
Bienes Diversos	1,842	2,104	2,216	2,032	1,995
Bienes Intangibles	---	---	---	---	---
Filiales en el Exterior	---	---	---	---	---
Partidas Pend. de Imputación	---	---	---	---	---
PASIVO	731,793	975,563	484,760	412,600	405,511
Depósitos	319,143	657,785	101,696	14,381	138,361
Sector Público no financiero	---	---	---	---	---
Sector Financiero	---	---	---	---	---
Sector Privado no Financiero y Residentes en el Ext.	319,143	657,785	101,696	14,381	138,361
Cuentas corrientes	---	---	---	---	---
Caja de ahorros	5,367	0,444	101,638	14,323	138,303
Plazo fijo e inversiones a plazo	311,069	647,982	---	---	---
Otros	0,012	0,062	0,058	0,058	0,058
Intereses y dif. cotiz. deveng. a pagar	2,695	9,297	---	---	---
Otras Oblig.por Intermed. Financ.	293,618	44,262	135,804	143,410	19,838
Obligaciones Negociables	---	---	---	---	---
Líneas de Créditos del Exterior	---	---	---	---	---
Montos a pagar por compras contado a liq. y a término	---	---	---	---	---
Otras	293,618	44,262	135,804	143,410	19,838
Obligaciones Diversas	111,508	266,122	236,431	243,980	235,956
Previsiones	7,524	7,394	10,829	10,829	11,356
Partidas Pendientes de Imputación	---	---	---	---	---
Obligaciones Subordinadas	---	---	---	---	---
PATRIMONIO NETO	329,326	316,004	436,569	450,844	464,792
Capital, Aportes y Reservas	256,792	198,628	316,007	316,007	316,007
Resultados no asignados	72,534	117,376	120,562	134,837	148,785
RESULTADOS ACUMULADOS	72,534	117,376	120,562	134,837	148,785
Ingresos financieros	139,490	276,482	245,301	264,493	286,339
Por Intereses	139,361	276,196	245,222	264,374	286,245
Otros Ingresos Financieros	0,129	0,286	0,079	0,119	0,094
Egresos financieros	-60,365	-113,355	-109,110	-111,213	-113,315
Por Intereses	-49,229	-91,366	-83,527	-83,527	-83,580
Otros Egresos Financieros	-11,136	-21,989	-25,583	-27,686	-29,735
Cargo por incobrabilidad	-9,586	-8,861	-2,231	-3,064	-3,372
Ingresos por servicios	60,696	61,317	65,612	76,435	84,129
Egresos por servicios	-9,366	-8,945	-7,069	-8,012	-9,020
Gastos de administración	-25,728	-48,018	-42,854	-47,459	-51,850
Créditos recuperados	1,044	0,031	0,950	0,950	0,950
Otros	5,739	25,365	8,647	9,791	9,439
Impuesto a las ganancias	-29,390	-66,640	-38,684	-47,084	-54,515
CUENTAS DE ORDEN					
Créditos irrecuperables en Cuentas de Orden	1,202	1,179	1,179	1,179	1,179
Contingentes acreedoras	983,107	881,169	726,035	809,354	840,123
De Control acreedoras	1,537	1,471	1,471	1,471	1,471
De Derivados acreedoras	---	---	---	---	---
De Actividad fiduciaria acreedoras	---	---	---	---	---
Contingentes deudoras	983,107	881,169	726,035	809,354	840,123
De Control deudoras	0,335	0,292	0,292	0,292	0,292
De Derivados deudoras	---	---	---	---	---
De Actividad fiduciaria deudoras	---	---	---	---	---
Importe a netear de operac. y pases, a término y contado a liq.	---	---	---	---	---

INF.AUD.:(1) Favor.s/salvedades - (2) Favor.c/salv.det.valuación

INDICADORES

	Dic-2013	Dic-2014	Oct-2015	Nov-2015	Dic-2015	G.Instit.	10 Primeros	Sistema
1 - CAPITAL (%)								
C1 - Apalancamiento (en veces)	2,22	3,09	1,11	0,92	0,87	2,71	7,22	7,00
C2 - Pérdida Potencial de Cartera en Situación 2 a 6 (%)	-2,86	-2,79	-1,66	-1,80	-1,81	6,09	-0,51	0,94
C3 - Pérdida Potencial de Cartera en Situación 3 a 6 (%)	-2,86	-2,79	-1,66	-1,80	-1,81	-1,22	-4,61	-3,21
2 - ACTIVOS (%)								
A9 - Total Cartera Irregular / Total Financiaciones (%)	---	---	---	---	---	1,23	1,13	1,42
A11 - Cartera Irregular Sector Privado (%)	---	---	---	---	---	1,26	1,16	1,57
A12 - Participación Cartera Comercial Sector Privado (%)	100,00	100,00	100,00	100,00	100,00	32,53	58,21	61,87
A13 - Participación Cartera Consumo Sector Privado (%)	---	---	---	---	---	67,47	42,20	39,75
A14 - Previsiones sobre Cartera Irregular Total (%)	---	---	---	---	---	127,90	179,29	148,22
A16 - Cartera Irregular Consumo Sector Privado (%)	---	---	---	---	---	1,36	1,78	2,30
A17 - Cartera Irregular Comercial Sector Privado (%)	---	---	---	---	---	1,05	0,70	1,07
A21 - Posición de Previsiones Mínimas (%)	---	---	---	---	---	11,74	34,42	33,17
AG3 - Importancia de cartera vencida del Sector Privado (%)	---	---	---	---	---	1,09	0,83	1,09
AG29 - Disponibilidades / Activo Neteado (%)	10,36	7,27	20,28	6,55	3,80	4,35	21,63	19,11
3 - EFICIENCIA								
E1 - Absorción de Gastos de Ad. con Volúmen de Negocio (%)	2,04	2,60	7,35	7,61	5,30	4,11	5,25	5,05
E2 - Margen de rentabilidad operat./Gastos de Estructura (%)	369,80	330,33	272,46	274,73	372,06	275,57	65,09	73,89
E4 - Depósitos por Empleado (en millones de pesos)	6,20	13,80	1,99	0,28	2,71	2,16	12,21	12,46
E5 - Financiaciones por Empleado (en millones de pesos)	18,47	25,56	14,24	15,87	16,47	37,14	9,16	8,30
4 - RENTABILIDAD (%)								
R1 - Rendimiento Anual del Patrimonio (ROE) (%)	25,54	33,82	41,66	41,36	40,75	31,30	33,46	33,73
R2 - Rendimiento Ordinario del Patrimonio (%)	33,51	45,70	48,41	48,74	52,84	44,91	42,50	44,82
R8 - Tasa Implicita Préstamos Totales (%)	16,50	25,05	24,98	25,36	25,57	26,45	24,73	24,20
R9 - Tasa Implicita Depósitos Totales (%)	14,64	18,44	18,66	18,97	18,36	21,87	9,90	8,93
R17 - Gastos en Personal / Gastos de Administración (%)	53,40	55,01	64,57	65,83	57,16	41,12	52,08	58,93
RG1 - Retorno sobre Activos (ROA) (%)	7,88	9,68	11,20	11,86	12,43	7,93	4,26	4,24
RG2 - Ingresos Financieros Netos / Activo Neteado (%)	8,60	13,46	12,81	13,57	14,45	8,44	10,47	10,76
RG3 - Cargos por Incobrabilidad / Activo Neteado (%)	1,04	0,73	0,31	0,33	0,28	0,83	0,95	0,85
RG4 - Ingresos Netos por Servicios / Activo Neteado (%)	5,58	4,32	5,29	5,82	6,27	7,90	4,19	3,34
RG5 - Gastos de Administración / Activo Neteado (%)	2,80	3,96	4,78	5,09	4,33	4,13	8,31	7,62
RG15 - Retorno / Activos (ROA) antes del Imp. De Gcias. (%)	11,07	15,18	14,96	16,02	16,98	12,27	6,17	6,30
5 - LIQUIDEZ (%)								
L1 - Liquidez Total con Posición de Call (%)	34,44	62,92	183,74	393,49	23,90	86,73	43,39	39,19
L8_II - Liquidez Total (%)	34,44	14,27	183,74	393,49	23,90	82,90	43,32	39,06
L9 - Liquidez Inmediata (Disp + Lebacs/ Nobacs x Pases) (%)	34,44	14,27	183,74	393,49	23,90	82,90	31,51	26,70

INFORMACIÓN ADICIONAL

	Dic-2013	Dic-2014	Jun-2015	Set-2015	Dic-2015
Cantidad de cuentas corrientes	---	---	---	---	---
Cantidad de cuentas de ahorro	88	88	5	4	4
Cantidad de operaciones a plazo fijo Individuos	---	---	---	---	---
Cantidad de operaciones a plazo fijo Empresas	8	9	6	1	---
Cantidad de operaciones por préstamos Individuos	---	---	---	---	---
Cantidad de operaciones por préstamos Empresas	128	129	131	132	129
Dotación de personal	51	49	51	51	54
Cantidad de titulares por tarjetas de crédito	---	---	---	---	---
Cantidad de tarjetas de crédito (plásticos)	---	---	---	---	---
Cantidad de cuentas con tarjetas de débito	---	---	---	---	---
Cantidad de tarjetas de débito	---	---	---	---	---
Cantidad de cheques librados por cuentacorrentistas	---	---	---	---	---
Monto pagado por cheques librados	---	---	---	---	---

PAGO DE REMUNERACIONES MEDIANTE ACREDITACIÓN BANCARIA

	Dic-2013	Dic-2014	Oct-2015	Nov-2015	Dic-2015
Cantidad de Cuentas	---	---	---	---	---
Cantidad de Empresas	---	---	---	---	---

ESTADO DE SITUACIÓN DE DEUDORES

	Dic-2013	Dic-2014	Oct-2015	Nov-2015	Dic-2015
TOTAL DE FINANCIACIONES Y GARANTIAS OTORGADAS	941,804	1.201,699	726,045	809,354	840,123
Sit.1: En situación normal	100,00%	100,00%	100,00%	100,00%	100,00%
Sit.2: Con seguimiento especial/Riesgo bajo	---	---	---	---	---
Sit.3: Con problemas/Riesgo medio	---	---	---	---	---
Sit.4: Con alto riesgo de insolvencia/Riesgo alto	---	---	---	---	---
Sit.5: Irrecuperable	---	---	---	---	---
Sit.6: Irrecuperable por disposición técnica	---	---	---	---	---
TOTAL GARANTIZADO - Garantías Preferidas A y B	2,81%	3,92%	6,65%	7,16%	6,84%
Sit.1: En situación normal	2,81%	3,92%	6,65%	7,16%	6,84%
Sit.2: Con seguimiento especial/Riesgo bajo	---	---	---	---	---
Sit.3: Con problemas/Riesgo medio	---	---	---	---	---
Sit.4: Con alto riesgo de insolvencia/Riesgo alto	---	---	---	---	---
Sit.5: Irrecuperable	---	---	---	---	---
Sit.6: Irrecuperable por disposición técnica	---	---	---	---	---
TOTAL DE GARANTIAS OTORGADAS	---	---	---	---	---

COMPOSICIÓN DE CARTERA

	Dic-2013	Dic-2014	Oct-2015	Nov-2015	Dic-2015
CARTERA COMERCIAL					
Monto	941,804	1.201,699	726,045	809,354	840,123
% sobre Financiaciones	100,00%	100,00%	100,00%	100,00%	100,00%
Garantías otorgadas	---	---	---	---	---
Total Garantizado - Garantías Preferidas A y B	2,81%	3,92%	6,65%	7,16%	6,84%
CARTERA DE CONSUMO O VIVIENDA					
Monto	---	---	---	---	---
% sobre Financiaciones	---	---	---	---	---
Garantías otorgadas	---	---	---	---	---
Total Garantizado - Garantías Preferidas A y B	---	---	---	---	---
CARTERA COMERCIAL ASIMILABLE A CONSUMO					
Monto	---	---	---	---	---
% sobre Financiaciones	---	---	---	---	---
Garantías otorgadas	---	---	---	---	---
Total Garantizado - Garantías Preferidas A y B	---	---	---	---	---
Previsiones por riesgo de incobrabilidad constituídas	9,418	8,812	7,260	8,094	8,401

44093 - GPAT COMPAÑIA FINANCIERA S.A.
CUIT: 30-67856482-2
Casa Central - AV. MADERO 942 - CAPITAL FEDERAL - 01-4317-1900 - Fax: 4317-1931
Web: WWW.GPAT.COM.AR - Mail: CONTACTO@GPAT.COM.AR
Responsable de at. al usuario de serv. financ.: ADRIAN HERMO - Mail: AHermo@gpat.com.ar
Asociado a: AFIMA
Compañías Financieras de Capital Extranjero

NÓMINA DE DIRECTIVOS

PRESIDENTE	DE NOBREGA PECEGO JOAO CARLOS
VICEPRESIDENTE	IPARRAGUIRRE RUBEN MIGUEL
GERENTE GENERAL	ALVAREZ ELIANA SILVIA
SINDICO TITULAR	CUKAR MONICA MARIA
SINDICO TITULAR	ESTEBAN EDUARDO JOSE
SINDICO TITULAR	ROSSI SEBASTIAN MARIA



NÓMINA DE ACCIONISTAS

Apellido y Nombre/Razón Social	Capital	Votos
BANCO PATAGONIA S.A.	99,00%	99,00%
STUART MILNE JORGE GUILLERMO	1,00%	1,00%

AUDITORES EXTERNOS E INTERNOS

AUDITOR EXTERNO	EISENSTEIN, ARIEL SEBASTIAN	Desde: 01/01/2014	Estudio: K. P. M. G.
SOCIO RESP.	EIDELSTEIN, MAURICIO GABRIEL		
AUDITOR INTERNO	DE NOBREGA PECEGO, JOAO CARLOS		

LOCALIZACIÓN EN EL PAÍS DE:

	Filiales				Cajeros			Otras Dependencias		
	Hab.	Aut.	Solic.	Total	Hab.	Solic.	Total	Hab.	Solic.	Total
CAPITAL FEDERAL	1	0	0	1	0	0	0	0	0	0
TOTAL	**1**	**0**	**0**	**1**	**0**	**0**	**0**	**0**	**0**	**0**

EVOLUCIÓN DE ESTADOS CONTABLES (en millones) **MES DE CIERRE: Diciembre**

	Dic-2013 (1)	Dic-2014 (8)	Oct-2015	Nov-2015	Dic-2015 (8)
ACTIVO	2.142,284	1.897,865	2.101,788	2.183,774	2.271,568
Disponibilidades	39,588	99,726	66,013	86,538	136,689
Títulos Públicos y Privados	---	243,979	---	---	---
Préstamos	2.043,498	1.496,770	1.967,307	2.024,840	2.037,818
Sector Público no Financiero	---	---	---	---	---
Sector Financiero	---	---	---	---	---
Sector Privado no Financiero y Residentes en el Ext.	2.075,044	1.529,942	2.000,529	2.058,919	2.071,875
Adelantos	117,404	55,652	159,728	145,367	113,108
Doc a sola firma, descont. y comprados	---	---	---	---	---
Hipotecarios	---	---	---	---	---
Prendarios	1.933,624	1.452,772	1.813,731	1.883,972	1.929,335
Personales	---	---	---	---	---
Otros	---	---	---	---	---
Intereses y dif. cotiz. deveng. a cobrar	24,016	21,518	27,070	29,580	29,432
Previsiones	-31,546	-33,172	-33,222	-34,079	-34,057
Otros Cred.por Interm.Finan.	33,010	21,704	23,492	22,782	44,783
Montos a cobrar por ventas contado a liq. y a término	---	---	---	0,385	22,485
Otros	33,010	21,704	23,492	22,397	22,298
Bienes en Locación Financiera	---	---	---	---	---
Part. en otras Sociedades	---	---	---	---	---
En entidades financieras	---	---	---	---	---
Otras	---	---	---	---	---
Créditos Diversos	23,345	32,647	41,366	46,058	48,774
Bienes de Uso	2,843	3,039	3,610	3,556	3,504
Bienes Diversos	---	---	---	---	---
Bienes Intangibles	---	---	---	---	---
Filiales en el Exterior	---	---	---	---	---
Partidas Pend. de Imputación	---	---	---	---	---
PASIVO	1.719,684	1.317,841	1.347,755	1.412,528	1.483,518
Depósitos	---	---	---	---	---
Sector Público no financiero	---	---	---	---	---
Sector Financiero	---	---	---	---	---
Sector Privado no Financiero y Residentes en el Ext.	---	---	---	---	---
Cuentas corrientes	---	---	---	---	---
Caja de ahorros	---	---	---	---	---
Plazo fijo e inversiones a plazo	---	---	---	---	---
Otros	---	---	---	---	---
Intereses y dif. cotiz. deveng. a pagar	---	---	---	---	---
Otras Oblig.por Intermed. Financ.	1.582,180	1.217,117	1.229,963	1.286,851	1.355,872
Obligaciones Negociables	1.376,308	1.002,682	746,430	762,775	743,857
Líneas de Créditos del Exterior	---	---	---	---	---
Montos a pagar por compras contado a liq. y a término	---	---	3,134	0,750	12,490
Otras	205,872	214,435	480,399	523,326	599,525
Obligaciones Diversas	135,688	99,910	117,316	121,074	123,043
Previsiones	1,816	0,814	0,476	4,603	4,603
Partidas Pendientes de Imputación	---	---	---	---	---
Obligaciones Subordinadas	---	---	---	---	---
PATRIMONIO NETO	422,600	580,024	754,033	771,246	788,050
Capital, Aportes y Reservas	319,765	422,600	580,024	580,024	580,024
Resultados no asignados	102,835	157,424	174,009	191,222	208,026
RESULTADOS ACUMULADOS	102,835	157,424	174,009	191,222	208,026
Ingresos financieros	289,174	392,661	375,721	419,561	476,092
Por Intereses	19,101	29,766	43,112	45,982	48,848
Otros Ingresos Financieros	270,073	362,895	332,609	373,579	427,244
Egresos financieros	-267,904	-346,623	-200,978	-222,174	-263,967
Por Intereses	-244,697	-320,070	-175,721	-197,179	-222,644
Otros Egresos Financieros	-23,207	-26,553	-25,257	-24,995	-41,323
Cargo por incobrabilidad	-14,626	-8,563	-10,707	-11,946	-13,778
Ingresos por servicios	246,068	285,312	193,539	213,570	233,339
Egresos por servicios	-36,150	-39,514	-43,237	-48,489	-53,573
Gastos de administración	-42,949	-51,909	-53,808	-60,155	-65,924
Créditos recuperados	1,007	1,707	3,931	4,472	4,947
Otros	-5,526	11,399	8,007	4,418	6,205
Impuesto a las ganancias	-66,259	-87,046	-98,459	-108,035	-115,315
CUENTAS DE ORDEN					
Créditos irrecuperables en Cuentas de Orden	5,469	9,097	13,675	13,591	13,303
Contingentes acreedoras	1.949,883	1.681,825	2.150,298	2.212,456	2.248,806
De Control acreedoras	1.162,579	1.633,891	13,800	13,707	13,398
De Derivados acreedoras	430,000	---	73,847	114,345	145,425
De Actividad fiduciaria acreedoras	---	---	---	---	---
Contingentes deudoras	1.949,883	1.681,825	2.150,298	2.212,456	2.248,806
De Control deudoras	1.157,110	1.624,794	0,125	0,116	0,095
De Derivados deudoras	430,000	---	73,847	114,345	145,425
De Actividad fiduciaria deudoras	---	---	---	---	---
Importe a netear de operac. y pases, a término y contado a liq.	---	---	---	---	---

INF.AUD.:(1) Favor.s/salvedades - (8) S/observaciones

INDICADORES

	Dic-2013	Dic-2014	Oct-2015	Nov-2015	Dic-2015	G.Instit.	10 Primeros	Sistema
1 - CAPITAL (%)								
C1 - Apalancamiento (en veces)	4,07	2,27	1,79	1,83	1,88	2,71	7,22	7,00
C2 - Pérdida Potencial de Cartera en Situación 2 a 6 (%)	13,02	8,34	4,20	5,42	5,06	6,09	-0,51	0,94
C3 - Pérdida Potencial de Cartera en Situación 3 a 6 (%)	-3,17	-1,34	-1,96	-2,15	-1,91	-1,22	-4,61	-3,21
2 - ACTIVOS (%)								
A9 - Total Cartera Irregular / Total Financiaciones (%)	0,92	1,67	0,99	0,92	0,99	1,23	1,13	1,42
A11 - Cartera Irregular Sector Privado (%)	0,93	1,67	0,99	0,92	0,99	1,26	1,16	1,57
A12 - Participación Cartera Comercial Sector Privado (%)	1,70	1,19	1,04	0,82	0,89	32,53	58,21	61,87
A13 - Participación Cartera Consumo Sector Privado (%)	98,30	98,81	98,96	99,18	99,11	67,47	42,20	39,75
A14 - Previsiones sobre Cartera Irregular Total (%)	168,81	127,97	171,05	183,62	170,14	127,90	179,29	148,22
A16 - Cartera Irregular Consumo Sector Privado (%)	0,94	1,69	0,99	0,92	1,00	1,36	1,78	2,30
A17 - Cartera Irregular Comercial Sector Privado (%)	---	0,46	0,51	0,20	0,18	1,05	0,70	1,07
A21 - Posición de Previsiones Mínimas (%)	13,25	33,56	25,25	24,02	20,37	11,74	34,42	33,17
AG3 - Importancia de cartera vencida del Sector Privado (%)	0,86	1,67	0,99	0,92	0,99	1,09	0,83	1,09
AG29 - Disponibilidades / Activo Neteado (%)	1,85	5,25	3,14	3,96	6,02	4,35	21,63	19,11
3 - EFICIENCIA								
E1 - Absorción de Gastos de Ad. con Volúmen de Negocio (%)	2,09	3,44	3,22	3,20	3,23	4,11	5,25	5,05
E2 - Margen de rentabilidad operat./Gastos de Estructura (%)	404,23	445,71	490,84	483,84	473,56	275,57	65,09	73,89
E4 - Depósitos por Empleado (en millones de pesos)	---	---	---	---	---	2,16	12,21	12,46
E5 - Financiaciones por Empleado (en millones de pesos)	29,73	22,85	30,36	31,22	31,42	37,14	9,16	8,30
4 - RENTABILIDAD (%)								
R1 - Rendimiento Anual del Patrimonio (ROE) (%)	28,77	33,48	34,05	32,53	31,57	31,30	33,46	33,73
R2 - Rendimiento Ordinario del Patrimonio (%)	48,58	49,20	50,01	48,99	47,37	44,91	42,50	44,82
R8 - Tasa Implicita Préstamos Totales (%)	16,01	20,39	25,74	26,03	26,40	26,45	24,73	24,20
R9 - Tasa Implicita Depósitos Totales (%)	---	21,00	---	---	---	21,87	9,90	8,93
R17 - Gastos en Personal / Gastos de Administración (%)	39,73	43,33	44,00	42,84	42,75	41,12	52,08	58,93
RG1 - Retorno sobre Activos (ROA) (%)	5,42	7,89	11,50	11,11	10,89	7,93	4,26	4,24
RG2 - Ingresos Financieros Netos / Activo Neteado (%)	1,12	2,31	10,48	11,05	11,11	8,44	10,47	10,76
RG3 - Cargos por Incobrabilidad / Activo Neteado (%)	0,77	0,43	0,65	0,67	0,72	0,83	0,95	0,85
RG4 - Ingresos Netos por Servicios / Activo Neteado (%)	11,06	12,32	10,50	9,81	9,41	7,90	4,19	3,34
RG5 - Gastos de Administración / Activo Neteado (%)	2,26	2,60	3,44	3,46	3,45	4,13	8,31	7,62
RG15 - Retorno / Activos (ROA) antes del Imp. De Gcias. (%)	8,91	12,26	17,84	17,24	16,93	12,27	6,17	6,30
5 - LIQUIDEZ (%)								
L1 - Liquidez Total con Posición de Call (%)	69,45	425,69	70,23	86,54	45,56	86,73	43,39	39,19
L8_II - Liquidez Total (%)	---	---	---	---	---	82,90	43,32	39,06
L9 - Liquidez Inmediata (Disp + Lebacs/ Nobacs x Pases) (%)	---	---	---	---	---	82,90	31,51	26,70

INFORMACIÓN ADICIONAL

	Dic-2013	Dic-2014	Jun-2015	Set-2015	Dic-2015
Cantidad de cuentas corrientes	---	---	---	---	---
Cantidad de cuentas de ahorro	---	---	---	---	---
Cantidad de operaciones a plazo fijo Individuos	---	---	---	---	---
Cantidad de operaciones a plazo fijo Empresas	---	---	---	---	---
Cantidad de operaciones por préstamos Individuos	78.175	57.971	47.722	47.090	46.369
Cantidad de operaciones por préstamos Empresas	370	306	288	189	174
Dotación de personal	69	65	64	65	65
Cantidad de titulares por tarjetas de crédito	---	---	---	---	---
Cantidad de tarjetas de crédito (plásticos)	---	---	---	---	---
Cantidad de cuentas con tarjetas de débito	---	---	---	---	---
Cantidad de tarjetas de débito	---	---	---	---	---
Cantidad de cheques librados por cuentacorrentistas	---	---	---	---	---
Monto pagado por cheques librados	---	---	---	---	---

PAGO DE REMUNERACIONES MEDIANTE ACREDITACIÓN BANCARIA

	Dic-2013	Dic-2014	Oct-2015	Nov-2015	Dic-2015
Cantidad de Cuentas	---	---	---	---	---
Cantidad de Empresas	---	---	---	---	---

ESTADO DE SITUACIÓN DE DEUDORES

	Dic-2013	Dic-2014	Oct-2015	Nov-2015	Dic-2015
TOTAL DE FINANCIACIONES Y GARANTIAS OTORGADAS	2.109,201	1.663,380	2.106,647	2.160,372	2.170,379
Sit.1: En situación normal	95,83%	94,95%	96,81%	96,38%	96,48%
Sit.2: Con seguimiento especial/Riesgo bajo	3,25%	3,37%	2,21%	2,70%	2,53%
Sit.3: Con problemas/Riesgo medio	0,48%	0,79%	0,44%	0,39%	0,42%
Sit.4: Con alto riesgo de insolvencia/Riesgo alto	0,33%	0,66%	0,47%	0,45%	0,48%
Sit.5: Irrecuperable	0,10%	0,22%	0,07%	0,08%	0,09%
Sit.6: Irrecuperable por disposición técnica	0,01%	0,01%	---	---	---
TOTAL GARANTIZADO - Garantías Preferidas A y B	92,45%	94,54%	90,73%	91,66%	93,15%
Sit.1: En situación normal	88,81%	90,50%	88,19%	88,72%	90,36%
Sit.2: Con seguimiento especial/Riesgo bajo	3,10%	3,16%	2,08%	2,54%	2,37%
Sit.3: Con problemas/Riesgo medio	0,44%	0,70%	0,39%	0,34%	0,35%
Sit.4: Con alto riesgo de insolvencia/Riesgo alto	0,06%	0,11%	0,05%	0,05%	0,05%
Sit.5: Irrecuperable	0,02%	0,04%	0,02%	0,01%	0,01%
Sit.6: Irrecuperable por disposición técnica	0,01%	0,01%	---	---	---
TOTAL DE GARANTIAS OTORGADAS	---	6,57%	3,81%	3,55%	3,40%

COMPOSICIÓN DE CARTERA

	Dic-2013	Dic-2014	Oct-2015	Nov-2015	Dic-2015
CARTERA COMERCIAL					
Monto	13,057	2,778	6,076	3,030	4,760
% sobre Financiaciones	0,62%	0,17%	0,29%	0,14%	0,22%
Garantías otorgadas	---	---	---	---	---
Total Garantizado - Garantías Preferidas A y B	---	---	---	---	---
CARTERA DE CONSUMO O VIVIENDA					
Monto	2.071,330	1.642,059	2.084,735	2.142,668	2.151,122
% sobre Financiaciones	98,20%	98,72%	98,96%	99,18%	99,11%
Garantías otorgadas	---	6,57%	3,81%	3,55%	3,40%
Total Garantizado - Garantías Preferidas A y B	91,69%	93,88%	90,29%	91,23%	92,73%
CARTERA COMERCIAL ASIMILABLE A CONSUMO					
Monto	24,814	18,543	15,836	14,674	14,497
% sobre Financiaciones	1,18%	1,11%	0,75%	0,68%	0,67%
Garantías otorgadas	---	---	---	---	---
Total Garantizado - Garantías Preferidas A y B	0,75%	0,66%	0,44%	0,43%	0,42%
Previsiones por riesgo de incobrabilidad constituídas	32,911	35,606	35,586	36,421	36,490

00150 - HSBC BANK ARGENTINA S.A.
CUIT: 33-53718600-9
Casa Matriz - FLORIDA 201 - CAPITAL FEDERAL - 011-4320-2800 - Fax: 4324-3988
Web: WWW.HSBC.COM.AR - Mail: CONTACTENOS@HSBC.COM.AR
Responsable de at. al usuario de serv. financ.: GUILLERMO ALFREDO MARENGO - Mail: guillermo.marengo@hsbc.com.ar
Asociado a: ABA
Bancos Locales de Capital Extranjero

NÓMINA DE DIRECTIVOS

PRESIDENTE	GONZALO FERNANDEZ COVARO
VICEPRESIDENTE	PAULO CEZAR TORRE MAIA
GERENTE GENERAL	HAMMAR ALDATZ ANDRES GERMAN
SINDICO TITULAR	MOLLARD JUAN SANTIAGO
SINDICO TITULAR	VILLEGAS CARLOS MARCELO
SINDICO TITULAR	NICHOLSON JUAN ANTONIO



NÓMINA DE ACCIONISTAS

Apellido y Nombre/Razón Social	Capital	Votos
HSBC ARGENTINA HOLDINGS SA	99,98%	100,00%
HSBC LATIN AMERICA BV	0,01%	---
ACCIONISTAS AGRUPADOS (45)	0,01%	---

AUDITORES EXTERNOS E INTERNOS

AUDITOR EXTERNO	CASAS RUA, IGNACIO JAVIER	Desde: 01/01/2015	Estudio: PRICE WATERHOUSE & CO. S.R.L.
SOCIO RESP.	CASAS RUA, IGNACIO JAVIER		
AUDITOR INTERNO	ESQUENAZI, DIEGO OSCAR		

LOCALIZACIÓN EN EL PAÍS DE:

	Filiales				Cajeros			Otras Dependencias		
	Hab.	Aut.	Solic.	Total	Hab.	Solic.	Total	Hab.	Solic.	Total
CAPITAL FEDERAL	46	0	0	46	345	17	362	15	0	15
BUENOS AIRES	38	0	0	38	310	1	311	13	0	13
CATAMARCA	1	0	0	1	5	0	5	0	0	0
CORDOBA	9	0	0	9	47	1	48	0	0	0
CORRIENTES	1	0	0	1	9	0	9	0	0	0
CHACO	1	0	0	1	7	0	7	0	0	0
CHUBUT	2	0	0	2	12	0	12	0	0	0
ENTRE RIOS	2	0	0	2	9	3	12	0	0	0
JUJUY	1	0	0	1	10	0	10	2	0	2
LA PAMPA	1	0	0	1	4	0	4	0	0	0
LA RIOJA	0	0	0	0	1	0	1	0	0	0
MENDOZA	10	0	0	10	52	0	52	0	0	0
MISIONES	1	0	0	1	8	0	8	0	0	0
NEUQUEN	3	0	0	3	23	0	23	0	0	0
RIO NEGRO	3	0	0	3	15	0	15	0	0	0
SALTA	1	0	0	1	13	0	13	0	0	0
SAN JUAN	2	0	0	2	16	0	16	0	0	0
SAN LUIS	2	0	0	2	9	1	10	0	0	0
SANTA CRUZ	2	0	0	2	11	0	11	0	1	1
SANTA FE	6	0	0	6	49	0	49	1	0	1
SANTIAGO DEL ESTERO	1	0	0	1	5	0	5	0	0	0
TUCUMAN	4	0	0	4	23	0	23	0	0	0
TIERRA DEL FUEGO	2	0	0	2	15	0	15	0	0	0
TOTAL	**139**	**0**	**0**	**139**	**998**	**23**	**1021**	**31**	**1**	**32**

EVOLUCIÓN DE ESTADOS CONTABLES (en millones)	MES DE CIERRE: Diciembre				
	Jun-2014 (2)	Jun-2015 (8)	Oct-2015	Nov-2015	Dic-2015 (8)
ACTIVO	47.140,7	54.405,0	60.176,0	64.238,0	70.995,2
Disponibilidades	9.043,1	9.432,4	12.568,8	11.284,8	17.757,6
Títulos Públicos y Privados	7.733,7	7.986,5	8.220,8	10.067,7	11.522,5
Préstamos	23.731,9	30.511,2	32.274,1	33.563,9	33.213,4
Sector Público no Financiero	213,0	200,8	212,9	219,3	220,9
Sector Financiero	481,3	209,4	235,3	193,0	179,4
Sector Privado no Financiero y Residentes en el Ext.	23.608,9	30.778,8	32.528,8	33.872,2	33.539,8
Adelantos	7.267,6	11.202,8	11.194,8	11.766,3	10.814,1
Doc a sola firma, descont. y comprados	5.583,6	7.018,9	7.988,8	7.625,2	7.811,9
Hipotecarios	63,9	54,2	51,8	52,1	50,8
Prendarios	2.118,6	1.761,1	1.913,4	1.945,2	1.991,1
Personales	2.303,4	2.644,5	3.102,5	3.259,0	3.336,0
Otros	5.972,7	7.762,2	7.902,4	8.823,7	9.141,1
Intereses y dif. cotiz. deveng. a cobrar	299,0	335,0	375,1	400,7	394,8
Previsiones	-571,3	-677,8	-702,8	-720,5	-726,7
Otros Cred.por Interm.Finan.	3.273,9	2.556,0	3.035,9	5.101,8	3.730,1
Montos a cobrar por ventas contado a liq. y a término	2.075,8	900,8	1.570,0	3.971,5	3.091,2
Otros	1.198,2	1.655,2	1.465,9	1.130,3	638,9
Bienes en Locación Financiera	977,9	1.092,1	1.114,8	1.113,9	1.110,4
Part. en otras Sociedades	18,9	15,4	18,8	19,9	22,4
En entidades financieras	0,2	0,2	0,2	0,2	0,3
Otras	18,7	15,2	18,6	19,7	22,1
Créditos Diversos	1.653,1	1.475,0	1.545,7	1.671,2	2.002,7
Bienes de Uso	406,1	545,7	623,1	625,1	630,0
Bienes Diversos	237,7	692,2	679,7	678,0	912,5
Bienes Intangibles	61,1	95,0	91,8	90,3	88,5
Filiales en el Exterior	---	---	---	---	---
Partidas Pend. de Imputación	3,2	3,4	2,4	21,5	5,0
PASIVO	41.067,7	47.112,9	52.314,9	56.216,3	63.047,3
Depósitos	32.898,8	39.948,3	44.624,5	45.504,0	50.521,3
Sector Público no financiero	1.553,5	361,6	795,7	816,1	729,9
Sector Financiero	14,2	8,5	6,7	6,9	8,8
Sector Privado no Financiero y Residentes en el Ext.	31.331,1	39.578,2	43.822,2	44.681,0	49.782,6
Cuentas corrientes	8.743,2	9.889,0	10.609,3	11.371,9	11.497,4
Caja de ahorros	6.463,7	8.737,7	9.378,1	10.843,0	13.965,0
Plazo fijo e inversiones a plazo	14.939,6	19.510,0	22.220,0	20.987,3	22.934,7
Otros	919,6	1.097,6	1.248,1	1.081,7	991,0
Intereses y dif. cotiz. deveng. a pagar	265,0	343,9	366,6	397,2	394,5
Otras Oblig.por Intermed. Financ.	5.618,5	4.857,4	5.226,1	8.177,7	9.622,8
Obligaciones Negociables	---	---	---	---	---
Líneas de Créditos del Exterior	1,5	---	2,0	---	---
Montos a pagar por compras contado a liq. y a término	621,0	901,4	1.030,3	807,9	1.228,6
Otras	4.996,0	3.956,0	4.193,8	7.369,8	8.394,1
Obligaciones Diversas	1.866,8	1.741,8	1.896,8	1.945,3	2.068,0
Previsiones	267,9	487,4	500,6	520,8	651,7
Partidas Pendientes de Imputación	415,7	78,0	66,8	68,5	183,5
Obligaciones Subordinadas	---	---	---	---	---
PATRIMONIO NETO	6.073,0	7.292,1	7.861,1	8.021,7	7.947,9
Capital, Aportes y Reservas	2.105,3	6.635,5	6.635,5	6.635,5	6.635,5
Resultados no asignados	3.967,7	656,5	1.225,6	1.386,1	1.312,3
RESULTADOS ACUMULADOS	1.741,3	656,5	1.225,6	1.386,1	1.312,3
Ingresos financieros	7.715,6	4.959,1	8.857,8	9.892,6	11.085,6
Por Intereses	6.017,9	4.359,2	7.725,1	8.593,3	9.492,9
Otros Ingresos Financieros	1.697,7	599,9	1.132,6	1.299,4	1.592,8
Egresos financieros	-3.069,7	-2.304,0	-4.186,9	-4.591,5	-5.220,2
Por Intereses	-2.589,4	-1.818,7	-3.308,1	-3.691,9	-4.099,8
Otros Egresos Financieros	-480,3	-485,3	-878,8	-899,6	-1.120,4
Cargo por incobrabilidad	-476,6	-272,4	-422,6	-471,3	-506,5
Ingresos por servicios	2.006,3	1.237,0	2.154,0	2.375,4	2.615,9
Egresos por servicios	-475,6	-281,5	-632,4	-683,2	-742,7
Gastos de administración	-3.303,1	-2.426,2	-4.115,9	-4.629,0	-5.154,0
Créditos recuperados	62,9	42,8	77,4	85,9	95,2
Otros	141,2	86,1	158,8	174,7	-39,8
Impuesto a las ganancias	-859,6	-384,5	-664,7	-767,4	-821,2
CUENTAS DE ORDEN					
Créditos irrecuperables en Cuentas de Orden	902,0	1.121,2	1.162,2	1.174,1	1.224,6
Contingentes acreedoras	16.205,2	19.035,5	20.314,8	19.682,4	21.039,6
De Control acreedoras	22.592,3	27.504,5	22.707,5	24.924,6	26.574,6
De Derivados acreedoras	3.049,8	3.438,0	7.295,2	6.926,4	8.428,7
De Actividad fiduciaria acreedoras	238,4	28,4	29,7	31,1	31,4
Contingentes deudoras	16.205,2	19.035,5	20.314,8	19.682,4	21.039,6
De Control deudoras	21.690,3	26.383,3	21.545,4	23.750,5	25.350,0
De Derivados deudoras	3.049,8	3.438,0	7.295,2	6.926,4	8.428,7
De Actividad fiduciaria deudoras	238,4	28,4	29,7	31,1	31,4
Importe a netear de operac. y pases, a término y contado a liq.	2.665,8	1.701,6	2.284,5	4.354,6	2.919,6

INF.AUD.:(2) Favor.c/salv.det.valuación - (8) S/observaciones

INDICADORES

	Jun-2014	Jun-2015	Oct-2015	Nov-2015	Dic-2015	G.Instit.	10 Primeros	Sistema
1 - CAPITAL (%)								
C1 - Apalancamiento (en veces)	6,32	6,23	6,36	6,47	7,57	7,27	7,22	7,00
C2 - Pérdida Potencial de Cartera en Situación 2 a 6 (%)	5,50	2,66	1,61	1,98	1,79	-1,11	-0,51	0,94
C3 - Pérdida Potencial de Cartera en Situación 3 a 6 (%)	-0,43	-1,32	-1,84	-2,17	-2,18	-4,89	-4,61	-3,21
2 - ACTIVOS (%)								
A9 - Total Cartera Irregular / Total Financiaciones (%)	1,98	1,68	1,51	1,43	1,40	1,19	1,13	1,42
A11 - Cartera Irregular Sector Privado (%)	2,06	1,71	1,55	1,46	1,42	1,22	1,16	1,57
A12 - Participación Cartera Comercial Sector Privado (%)	66,73	69,47	69,19	67,16	67,44	60,62	58,21	61,87
A13 - Participación Cartera Consumo Sector Privado (%)	34,71	31,22	32,34	33,94	33,06	39,96	42,20	39,75
A14 - Previsiones sobre Cartera Irregular Total (%)	104,52	115,56	124,22	129,71	129,28	180,60	179,29	148,22
A16 - Cartera Irregular Consumo Sector Privado (%)	3,92	3,43	2,91	2,64	2,69	2,17	1,78	2,30
A17 - Cartera Irregular Comercial Sector Privado (%)	1,04	0,92	0,88	0,83	0,79	0,59	0,70	1,07
A21 - Posición de Previsiones Mínimas (%)	15,52	16,05	16,48	16,67	15,38	39,89	34,42	33,17
AG3 - Importancia de cartera vencida del Sector Privado (%)	1,65	1,30	1,25	1,17	1,13	0,96	0,83	1,09
AG29 - Disponibilidades / Activo Neteado (%)	20,33	17,90	21,71	18,84	26,09	22,57	21,63	19,11
3 - EFICIENCIA								
E1 - Absorción de Gastos de Ad. con Volúmen de Negocio (%)	5,84	8,63	6,50	6,40	6,16	5,32	5,25	5,05
E2 - Margen de rentabilidad operat./Gastos de Estructura (%)	72,56	19,60	37,21	40,51	40,32	65,95	65,09	73,89
E4 - Depósitos por Empleado (en millones de pesos)	8,11	9,49	10,69	10,89	12,10	12,56	12,21	12,46
E5 - Financiaciones por Empleado (en millones de pesos)	5,95	7,39	7,87	8,18	8,10	9,60	9,16	8,30
4 - RENTABILIDAD (%)								
R1 - Rendimiento Anual del Patrimonio (ROE) (%)	35,18	10,57	18,99	20,44	18,37	31,40	33,46	33,73
R2 - Rendimiento Ordinario del Patrimonio (%)	48,43	18,07	26,79	29,08	29,10	42,82	42,50	44,82
R8 - Tasa Implicita Préstamos Totales (%)	24,03	31,01	25,26	25,29	25,49	24,48	24,73	24,20
R9 - Tasa Implicita Depósitos Totales (%)	8,75	11,68	9,73	9,86	9,95	9,62	9,90	8,93
R17 - Gastos en Personal / Gastos de Administración (%)	51,36	30,99	50,60	50,21	50,33	50,11	52,08	58,93
RG1 - Retorno sobre Activos (ROA) (%)	4,43	1,43	2,54	2,71	2,40	4,08	4,26	4,24
RG2 - Ingresos Financieros Netos / Activo Neteado (%)	11,83	11,70	10,72	10,89	10,73	10,95	10,47	10,76
RG3 - Cargos por Incobrabilidad / Activo Neteado (%)	1,21	1,14	0,99	0,98	0,93	1,13	0,95	0,85
RG4 - Ingresos Netos por Servicios / Activo Neteado (%)	3,90	4,33	3,46	3,46	3,43	4,19	4,19	3,34
RG5 - Gastos de Administración / Activo Neteado (%)	8,41	12,46	9,61	9,52	9,43	8,44	8,31	7,62
RG15 - Retorno / Activos (ROA) antes del Imp. De Gcias. (%)	6,62	2,76	3,98	4,26	3,90	6,16	6,17	6,30
5 - LIQUIDEZ (%)								
L1 - Liquidez Total con Posición de Call (%)	38,85	37,73	41,80	46,37	52,88	46,01	43,39	39,19
L8_II - Liquidez Total (%)	38,75	37,69	41,81	46,38	52,93	45,87	43,32	39,06
L9 - Liquidez Inmediata (Disp + Lebacs/ Nobacs x Pases) (%)	31,60	23,65	29,37	30,29	40,18	34,03	31,51	26,70

INFORMACIÓN ADICIONAL

	Jun-2013	Jun-2014	Jun-2015	Set-2015	Dic-2015
Cantidad de cuentas corrientes	325.388	291.826	214.863	209.278	203.618
Cantidad de cuentas de ahorro	877.297	806.460	792.297	841.370	884.687
Cantidad de operaciones a plazo fijo Individuos	51.152	58.344	72.214	75.416	72.934
Cantidad de operaciones a plazo fijo Empresas	1.107	4.825	2.548	2.788	2.470
Cantidad de operaciones por préstamos Individuos	285.266	311.764	158.908	155.563	153.400
Cantidad de operaciones por préstamos Empresas	19.590	18.510	9.347	8.662	9.672
Dotación de personal	4.105	4.005	4.156	4.139	4.109
Cantidad de titulares por tarjetas de crédito	1.203.555	1.205.696	553.055	556.756	618.864
Cantidad de tarjetas de crédito (plásticos)	1.453.285	1.429.167	1.444.709	1.489.398	1.508.935
Cantidad de cuentas con tarjetas de débito	1.101.763	1.091.217	980.978	980.978	995.858
Cantidad de tarjetas de débito	919.168	1.056.557	1.141.176	1.103.057	1.125.517
Cantidad de cheques librados por cuentacorrentistas	1.829.095	2.440.577	2.903.162	3.118.271	3.358.977
Monto pagado por cheques librados	22.777.360	24.498.584	26.486.374	27.030.234	27.594.411

PAGO DE REMUNERACIONES MEDIANTE ACREDITACIÓN BANCARIA

	Jun-2014	Jun-2015	Oct-2015	Nov-2015	Dic-2015
Cantidad de Cuentas	331.921	347.122	352.292	353.723	354.744
Cantidad de Empresas	11.124	11.507	11.659	11.752	11.963

ESTADO DE SITUACIÓN DE DEUDORES

	Jun-2014	Jun-2015	Oct-2015	Nov-2015	Dic-2015
TOTAL DE FINANCIACIONES Y GARANTIAS OTORGADAS	28.772,9	36.498,2	39.163,4	40.698,4	41.677,0
Sit.1: En situación normal	96,78%	97,54%	97,80%	97,76%	97,85%
Sit.2: Con seguimiento especial/Riesgo bajo	1,24%	0,79%	0,69%	0,81%	0,75%
Sit.3: Con problemas/Riesgo medio	0,67%	0,53%	0,41%	0,37%	0,40%
Sit.4: Con alto riesgo de insolvencia/Riesgo alto	1,16%	0,96%	0,83%	0,80%	0,74%
Sit.5: Irrecuperable	0,14%	0,19%	0,26%	0,26%	0,26%
Sit.6: Irrecuperable por disposición técnica	---	---	---	---	---
TOTAL GARANTIZADO - Garantías Preferidas A y B	16,02%	13,97%	13,79%	14,35%	14,50%
Sit.1: En situación normal	15,60%	13,54%	13,40%	13,96%	14,19%
Sit.2: Con seguimiento especial/Riesgo bajo	0,22%	0,14%	0,10%	0,13%	0,13%
Sit.3: Con problemas/Riesgo medio	0,03%	0,05%	0,04%	0,02%	0,03%
Sit.4: Con alto riesgo de insolvencia/Riesgo alto	0,16%	0,21%	0,14%	0,14%	0,12%
Sit.5: Irrecuperable	0,01%	0,03%	0,11%	0,10%	0,04%
Sit.6: Irrecuperable por disposición técnica	---	---	---	---	---
TOTAL DE GARANTIAS OTORGADAS	11,67%	11,12%	12,56%	12,59%	15,47%

COMPOSICIÓN DE CARTERA

	Jun-2014	Jun-2015	Oct-2015	Nov-2015	Dic-2015
CARTERA COMERCIAL					
Monto	18.526,3	24.366,8	25.916,7	26.213,4	27.156,6
% sobre Financiaciones	64,39%	66,76%	66,18%	64,41%	65,16%
Garantías otorgadas	11,62%	11,06%	12,50%	12,52%	15,39%
Total Garantizado - Garantías Preferidas A y B	8,23%	8,63%	8,48%	9,16%	9,31%
CARTERA DE CONSUMO O VIVIENDA					
Monto	9.606,8	11.189,8	12.329,3	13.524,6	13.576,9
% sobre Financiaciones	33,39%	30,66%	31,48%	33,23%	32,58%
Garantías otorgadas	---	---	---	---	---
Total Garantizado - Garantías Preferidas A y B	7,21%	4,59%	4,57%	4,48%	4,48%
CARTERA COMERCIAL ASIMILABLE A CONSUMO					
Monto	639,8	941,6	917,3	960,4	943,5
% sobre Financiaciones	2,22%	2,58%	2,34%	2,36%	2,26%
Garantías otorgadas	0,05%	0,06%	0,06%	0,07%	0,08%
Total Garantizado - Garantías Preferidas A y B	0,59%	0,75%	0,73%	0,71%	0,71%
Previsiones por riesgo de incobrabilidad constituídas	594,4	707,9	734,8	753,1	755,6

00015 - INDUSTRIAL AND COMMERCIAL BANK OF CHINA (ARGENTINA) S.A.
CUIT: 30-70944784-6
Casa Ctral. No Oper. - BV.CECILIA GRIERSON 355 PB 1 EP Y PISOS 1 AL 12 Y 14/15 - CAPITAL FEDERAL - 011-48202000
Web: WWW.ICBC.COM.AR - Mail: RELACIONESINSTITUCIONALES@ICBC.COM.AR
Responsable de at. al usuario de serv. financ.: DIEGO JAHODA - Mail: diego.jahoda@icbc.com.ar
Asociado a: ABA
Bancos Locales de Capital Extranjero

NÓMINA DE DIRECTIVOS

PRESIDENTE	GU SHU
VICEPRESIDENTE	RUCK MYLES DENNISS
GERENTE GENERAL	LEDESMA PADILLA ALEJANDRO
SINDICO TITULAR	ISSO JORGE
SINDICO TITULAR	MOSI OSVALDO
SINDICO TITULAR	RIPOLL SUSANA



NÓMINA DE ACCIONISTAS

Apellido y Nombre/Razón Social	Capital	Votos
INDUSTRIAL AND COMMERCIAL BANK OF CHINA LIMITED	80,00%	80,00%
STANDARD BANK LONDON HOLDINGS LIMITED	20,00%	20,00%

AUDITORES EXTERNOS E INTERNOS

AUDITOR EXTERNO	SAAVEDRA, MARIA GABRIELA	Desde: 01/01/2015	Estudio: K. P. M. G.
SOCIO RESP.	SAAVEDRA, MARIA GABRIELA		
AUDITOR INTERNO	PEREZ TORRES, GABRIEL		

LOCALIZACIÓN EN EL PAÍS DE:

	Filiales				Cajeros			Otras Dependencias		
	Hab.	Aut.	Solic.	Total	Hab.	Solic.	Total	Hab.	Solic.	Total
CAPITAL FEDERAL	33	0	1	34	286	5	291	15	2	17
BUENOS AIRES	37	0	4	41	353	8	361	28	3	31
CORDOBA	7	0	0	7	42	0	42	0	0	0
CORRIENTES	1	0	0	1	8	0	8	0	0	0
CHACO	1	0	0	1	9	0	9	0	0	0
CHUBUT	1	0	0	1	7	0	7	0	0	0
ENTRE RIOS	2	0	0	2	9	0	9	0	0	0
JUJUY	1	0	0	1	5	0	5	1	0	1
LA PAMPA	1	0	0	1	4	0	4	0	0	0
MENDOZA	5	0	0	5	39	0	39	0	0	0
MISIONES	1	0	0	1	6	0	6	0	0	0
NEUQUEN	1	0	1	2	11	0	11	0	0	0
SALTA	1	0	0	1	9	0	9	0	0	0
SAN JUAN	1	0	0	1	6	0	6	0	0	0
SAN LUIS	1	0	0	1	6	0	6	0	0	0
SANTA CRUZ	0	0	1	1	1	0	1	1	0	1
SANTA FE	7	0	0	7	48	0	48	0	0	0
SANTIAGO DEL ESTERO	1	0	0	1	8	0	8	0	0	0
TUCUMAN	2	0	0	2	16	0	16	1	0	1
TOTAL	**104**	**0**	**7**	**111**	**873**	**13**	**886**	**46**	**5**	**51**

EVOLUCIÓN DE ESTADOS CONTABLES (en millones) **MES DE CIERRE: Diciembre**

	Dic-2013 (2)	Dic-2014 (2)	Oct-2015	Nov-2015	Dic-2015 (1)
ACTIVO	**26.727,1**	**38.282,3**	**49.012,1**	**51.337,9**	**59.228,6**
Disponibilidades	**5.761,5**	**7.397,2**	**6.116,3**	**7.714,4**	**10.601,6**
Títulos Públicos y Privados	**1.395,1**	**5.787,7**	**9.933,8**	**9.516,3**	**13.483,7**
Préstamos	**16.190,3**	**19.831,3**	**25.598,7**	**25.530,8**	**29.221,0**
Sector Público no Financiero	87,1	92,7	81,8	80,3	78,8
Sector Financiero	337,8	354,5	214,9	241,0	343,5
Sector Privado no Financiero y Residentes en el Ext.	16.132,4	19.862,6	25.926,5	25.834,2	29.477,1
Adelantos	2.341,4	2.359,5	2.742,9	2.610,3	3.060,9
Doc a sola firma, descont. y comprados	1.051,0	1.190,4	1.575,5	1.671,5	1.704,0
Hipotecarios	55,7	67,9	107,3	105,7	119,1
Prendarios	3.386,3	3.608,7	4.570,2	4.702,3	4.565,3
Personales	1.148,3	1.481,8	2.274,1	2.380,0	2.420,3
Otros	7.888,4	10.801,9	14.238,4	13.941,1	17.112,1
Intereses y dif. cotiz. deveng. a cobrar	261,4	352,4	418,1	423,4	495,4
Previsiones	-367,0	-478,5	-624,5	-624,7	-678,3
Otros Cred.por Interm.Finan.	**1.653,4**	**3.262,6**	**4.887,0**	**6.008,6**	**3.085,5**
Montos a cobrar por ventas contado a liq. y a término	431,4	575,0	2.648,3	3.238,9	1.519,5
Otros	1.222,0	2.687,6	2.238,6	2.769,8	1.566,0
Bienes en Locación Financiera	**531,9**	**613,3**	**659,2**	**651,9**	**671,5**
Part. en otras Sociedades	**17,7**	**4,7**	**9,1**	**9,1**	**9,1**
En entidades financieras	---	---	---	---	---
Otras	17,7	4,7	9,1	9,1	9,1
Créditos Diversos	**446,9**	**640,8**	**838,5**	**924,0**	**1.062,7**
Bienes de Uso	**483,2**	**523,6**	**554,8**	**557,9**	**558,5**
Bienes Diversos	**115,8**	**92,2**	**296,1**	**319,2**	**375,1**
Bienes Intangibles	**85,5**	**86,2**	**90,5**	**89,6**	**90,0**
Filiales en el Exterior	---	---	---	---	---
Partidas Pend. de Imputación	**45,8**	**42,6**	**28,3**	**16,1**	**70,0**
PASIVO	**23.611,4**	**33.937,7**	**43.151,9**	**45.104,8**	**52.776,1**
Depósitos	**19.283,1**	**24.529,2**	**31.005,6**	**31.758,7**	**36.250,8**
Sector Público no financiero	324,5	301,1	211,8	197,2	128,6
Sector Financiero	26,8	54,0	43,1	36,1	38,7
Sector Privado no Financiero y Residentes en el Ext.	18.931,7	24.174,2	30.750,7	31.525,5	36.083,5
Cuentas corrientes	6.764,6	7.822,5	8.878,3	10.198,6	10.328,9
Caja de ahorros	4.900,7	6.435,8	7.368,6	7.117,8	9.545,9
Plazo fijo e inversiones a plazo	6.869,4	9.448,9	13.586,8	13.167,8	15.417,0
Otros	284,9	320,2	615,5	725,7	425,4
Intereses y dif. cotiz. deveng. a pagar	112,1	146,8	301,5	315,6	366,4
Otras Oblig.por Intermed. Financ.	**3.118,1**	**7.207,6**	**9.728,8**	**10.670,0**	**13.746,8**
Obligaciones Negociables	---	602,3	998,3	1.006,2	1.010,4
Líneas de Créditos del Exterior	686,3	1.890,3	2.526,9	2.279,8	4.940,0
Montos a pagar por compras contado a liq. y a término	396,2	2.096,9	1.622,0	2.138,9	1.927,7
Otras	2.035,5	2.618,1	4.581,6	5.245,2	5.868,6
Obligaciones Diversas	**955,4**	**1.738,5**	**1.980,5**	**2.220,2**	**2.309,1**
Previsiones	**152,1**	**372,3**	**362,4**	**306,5**	**268,2**
Partidas Pendientes de Imputación	**102,9**	**90,1**	**74,5**	**149,4**	**201,2**
Obligaciones Subordinadas	---	---	---	---	---
PATRIMONIO NETO	**3.115,7**	**4.344,6**	**5.860,2**	**6.233,1**	**6.452,5**
Capital, Aportes y Reservas	**2.388,0**	**3.115,7**	**4.344,6**	**4.344,6**	**4.344,6**
Resultados no asignados	**727,7**	**1.228,9**	**1.515,7**	**1.888,5**	**2.107,9**
RESULTADOS ACUMULADOS	**727,7**	**1.228,9**	**1.515,7**	**1.888,5**	**2.107,9**
Ingresos financieros	**4.247,0**	**6.990,3**	**7.948,9**	**9.027,3**	**10.150,6**
Por Intereses	3.093,1	5.530,0	6.738,9	7.580,6	8.362,3
Otros Ingresos Financieros	1.153,9	1.460,3	1.209,9	1.446,7	1.788,3
Egresos financieros	**-1.358,3**	**-2.537,5**	**-3.428,0**	**-3.706,8**	**-4.177,5**
Por Intereses	-1.033,4	-2.005,8	-2.544,2	-2.823,9	-3.149,0
Otros Egresos Financieros	-324,9	-531,7	-883,8	-882,9	-1.028,5
Cargo por incobrabilidad	**-445,0**	**-463,1**	**-503,5**	**-552,1**	**-615,6**
Ingresos por servicios	**1.614,5**	**2.240,8**	**2.449,3**	**2.727,6**	**3.000,9**
Egresos por servicios	**-614,1**	**-820,8**	**-869,0**	**-989,5**	**-1.126,6**
Gastos de administración	**-2.410,2**	**-3.736,1**	**-3.556,1**	**-3.930,0**	**-4.426,3**
Créditos recuperados	**7,3**	**7,5**	**9,3**	**10,1**	**10,7**
Otros	**135,6**	**296,3**	**325,1**	**368,0**	**468,2**
Impuesto a las ganancias	**-449,1**	**-748,5**	**-860,2**	**-1.066,0**	**-1.176,6**
CUENTAS DE ORDEN					
Créditos irrecuperables en Cuentas de Orden	**199,5**	**240,7**	**318,8**	**330,6**	**355,4**
Contingentes acreedoras	**7.457,8**	**7.933,6**	**11.687,3**	**12.016,4**	**13.295,0**
De Control acreedoras	**38.752,8**	**57.809,6**	**91.740,8**	**94.265,3**	**103.183,3**
De Derivados acreedoras	**36.552,3**	**29.380,0**	**64.521,5**	**60.001,8**	**65.303,9**
De Actividad fiduciaria acreedoras	**2,4**	**2,3**	---	---	---
Contingentes deudoras	**7.457,8**	**7.933,6**	**11.687,3**	**12.016,4**	**13.295,0**
De Control deudoras	**38.553,3**	**57.568,9**	**91.422,0**	**93.934,7**	**102.827,9**
De Derivados deudoras	**36.552,3**	**29.380,0**	**64.521,5**	**60.001,8**	**65.303,9**
De Actividad fiduciaria deudoras	**2,4**	**2,3**	---	---	---
Importe a netear de operac. y pases, a término y contado a liq.	**592,2**	**2.235,4**	**3.168,3**	**3.982,2**	**1.062,1**

INF.AUD.:(1) Favor.s/salvedades - (2) Favor.c/salv.det.valuación

INDICADORES

	Dic-2013	Dic-2014	Oct-2015	Nov-2015	Dic-2015	G.Instit.	10 Primeros	Sistema
1 - CAPITAL (%)								
C1 - Apalancamiento (en veces)	7,39	7,30	6,82	6,60	8,01	7,27	7,22	7,00
C2 - Pérdida Potencial de Cartera en Situación 2 a 6 (%)	2,29	1,16	-0,70	-0,27	-0,36	-1,11	-0,51	0,94
C3 - Pérdida Potencial de Cartera en Situación 3 a 6 (%)	-3,59	-3,89	-3,93	-3,76	-4,14	-4,89	-4,61	-3,21
2 - ACTIVOS (%)								
A9 - Total Cartera Irregular / Total Financiaciones (%)	1,53	1,49	1,43	1,40	1,27	1,19	1,13	1,42
A11 - Cartera Irregular Sector Privado (%)	1,57	1,52	1,44	1,42	1,28	1,22	1,16	1,57
A12 - Participación Cartera Comercial Sector Privado (%)	59,65	60,45	56,83	55,04	60,19	60,62	58,21	61,87
A13 - Participación Cartera Consumo Sector Privado (%)	40,62	39,55	43,22	45,01	39,86	39,96	42,20	39,75
A14 - Previsiones sobre Cartera Irregular Total (%)	138,82	149,36	153,19	154,54	159,66	180,60	179,29	148,22
A16 - Cartera Irregular Consumo Sector Privado (%)	2,99	2,91	2,45	2,36	2,33	2,17	1,78	2,30
A17 - Cartera Irregular Comercial Sector Privado (%)	0,59	0,61	0,68	0,65	0,59	0,59	0,70	1,07
A21 - Posición de Previsiones Mínimas (%)	24,66	24,80	23,90	24,00	25,16	39,89	34,42	33,17
AG3 - Importancia de cartera vencida del Sector Privado (%)	1,32	1,17	1,20	1,19	1,04	0,96	0,83	1,09
AG29 - Disponibilidades / Activo Neteado (%)	22,05	20,52	13,34	16,29	18,23	22,57	21,63	19,11
3 - EFICIENCIA								
E1 - Absorción de Gastos de Ad. con Volúmen de Negocio (%)	6,80	8,43	7,77	7,57	6,78	5,32	5,25	5,05
E2 - Margen de rentabilidad operat./Gastos de Estructura (%)	42,89	44,79	47,41	60,85	63,39	65,95	65,09	73,89
E4 - Depósitos por Empleado (en millones de pesos)	5,30	6,91	8,68	8,89	10,01	12,56	12,21	12,46
E5 - Financiaciones por Empleado (en millones de pesos)	4,50	5,65	7,29	7,27	8,20	9,60	9,16	8,30
4 - RENTABILIDAD (%)								
R1 - Rendimiento Anual del Patrimonio (ROE) (%)	29,03	32,18	33,69	40,41	43,11	31,40	33,46	33,73
R2 - Rendimiento Ordinario del Patrimonio (%)	41,24	43,82	44,64	55,27	57,38	42,82	42,50	44,82
R8 - Tasa Implicita Préstamos Totales (%)	21,02	24,86	23,36	23,40	23,32	24,48	24,73	24,20
R9 - Tasa Implicita Depósitos Totales (%)	5,97	8,63	9,31	9,38	9,50	9,62	9,90	8,93
R17 - Gastos en Personal / Gastos de Administración (%)	50,72	54,65	51,68	50,58	50,42	50,11	52,08	58,93
RG1 - Retorno sobre Activos (ROA) (%)	3,23	3,94	3,77	4,50	4,72	4,08	4,26	4,24
RG2 - Ingresos Financieros Netos / Activo Neteado (%)	12,83	14,29	12,55	13,31	13,39	10,95	10,47	10,76
RG3 - Cargos por Incobrabilidad / Activo Neteado (%)	1,98	1,49	1,36	1,35	1,38	1,13	0,95	0,85
RG4 - Ingresos Netos por Servicios / Activo Neteado (%)	4,44	4,56	4,35	4,30	4,20	4,19	4,19	3,34
RG5 - Gastos de Administración / Activo Neteado (%)	10,70	11,99	10,55	10,11	9,92	8,44	8,31	7,62
RG15 - Retorno / Activos (ROA) antes del Imp. De Gcias. (%)	5,23	6,35	5,79	7,00	7,36	6,16	6,17	6,30
5 - LIQUIDEZ (%)								
L1 - Liquidez Total con Posición de Call (%)	36,76	38,56	45,58	49,74	48,50	46,01	43,39	39,19
L8_II - Liquidez Total (%)	36,77	38,79	45,65	49,82	48,37	45,87	43,32	39,06
L9 - Liquidez Inmediata (Disp + Lebacs/ Nobacs x Pases) (%)	29,88	30,16	21,93	29,90	30,20	34,03	31,51	26,70

INFORMACIÓN ADICIONAL

	Dic-2013	Dic-2014	Jun-2015	Set-2015	Dic-2015
Cantidad de cuentas corrientes	97.139	101.853	107.352	109.783	111.640
Cantidad de cuentas de ahorro	667.420	676.525	691.852	706.120	748.280
Cantidad de operaciones a plazo fijo Individuos	37.518	37.581	42.595	52.693	53.071
Cantidad de operaciones a plazo fijo Empresas	564	560	567	1.044	1.000
Cantidad de operaciones por préstamos Individuos	876.829	837.209	853.295	860.882	892.889
Cantidad de operaciones por préstamos Empresas	34.978	35.517	38.793	46.558	41.895
Dotación de personal	3.614	3.554	3.558	3.536	3.584
Cantidad de titulares por tarjetas de crédito	851.007	931.814	869.326	905.240	874.704
Cantidad de tarjetas de crédito (plásticos)	1.072.802	1.201.815	1.151.851	1.201.608	1.191.469
Cantidad de cuentas con tarjetas de débito	683.015	752.147	801.951	835.469	871.788
Cantidad de tarjetas de débito	688.846	733.345	736.334	741.942	758.510
Cantidad de cheques librados por cuentacorrentistas	989.241	942.125	901.156	944.453	938.547
Monto pagado por cheques librados	22.016.494	27.507.023	28.764.929	31.723.163	32.917.914

PAGO DE REMUNERACIONES MEDIANTE ACREDITACIÓN BANCARIA

	Dic-2013	Dic-2014	Oct-2015	Nov-2015	Dic-2015
Cantidad de Cuentas	183.163	183.424	183.449	182.832	188.475
Cantidad de Empresas	5.375	6.104	6.950	6.925	7.307

ESTADO DE SITUACIÓN DE DEUDORES

	Dic-2013	Dic-2014	Oct-2015	Nov-2015	Dic-2015
TOTAL DE FINANCIACIONES Y GARANTIAS OTORGADAS	18.359,3	22.550,7	29.834,9	30.137,1	34.856,8
Sit.1: En situación normal	97,50%	97,56%	97,95%	97,89%	98,04%
Sit.2: Con seguimiento especial/Riesgo bajo	0,97%	0,95%	0,63%	0,71%	0,69%
Sit.3: Con problemas/Riesgo medio	0,57%	0,51%	0,39%	0,37%	0,41%
Sit.4: Con alto riesgo de insolvencia/Riesgo alto	0,74%	0,65%	0,59%	0,59%	0,51%
Sit.5: Irrecuperable	0,21%	0,33%	0,45%	0,44%	0,35%
Sit.6: Irrecuperable por disposición técnica	---	---	---	---	---
TOTAL GARANTIZADO - Garantías Preferidas A y B	21,64%	18,13%	17,41%	17,88%	15,57%
Sit.1: En situación normal	21,17%	17,75%	17,19%	17,68%	15,36%
Sit.2: Con seguimiento especial/Riesgo bajo	0,40%	0,32%	0,16%	0,15%	0,17%
Sit.3: Con problemas/Riesgo medio	0,02%	0,01%	0,02%	0,01%	0,01%
Sit.4: Con alto riesgo de insolvencia/Riesgo alto	0,04%	0,04%	0,03%	0,03%	0,03%
Sit.5: Irrecuperable	0,02%	0,01%	0,02%	0,02%	0,01%
Sit.6: Irrecuperable por disposición técnica	---	---	---	---	---
TOTAL DE GARANTIAS OTORGADAS	6,67%	6,82%	9,64%	10,79%	12,06%

COMPOSICIÓN DE CARTERA

	Dic-2013	Dic-2014	Oct-2015	Nov-2015	Dic-2015
CARTERA COMERCIAL					
Monto	9.896,6	12.374,6	15.422,6	15.000,9	19.383,0
% sobre Financiaciones	53,90%	54,87%	51,69%	49,78%	55,61%
Garantías otorgadas	6,42%	6,59%	9,49%	10,64%	11,93%
Total Garantizado - Garantías Preferidas A y B	5,75%	4,35%	4,84%	4,96%	4,63%
CARTERA DE CONSUMO O VIVIENDA					
Monto	7.265,1	8.732,6	12.759,9	13.413,4	13.718,8
% sobre Financiaciones	39,57%	38,72%	42,77%	44,51%	39,36%
Garantías otorgadas	0,01%	0,01%	0,01%	0,01%	0,01%
Total Garantizado - Garantías Preferidas A y B	12,42%	10,60%	10,01%	10,37%	8,69%
CARTERA COMERCIAL ASIMILABLE A CONSUMO					
Monto	1.197,7	1.443,4	1.652,4	1.722,8	1.755,0
% sobre Financiaciones	6,52%	6,40%	5,54%	5,72%	5,03%
Garantías otorgadas	0,24%	0,23%	0,14%	0,14%	0,12%
Total Garantizado - Garantías Preferidas A y B	3,47%	3,19%	2,56%	2,55%	2,25%
Previsiones por riesgo de incobrabilidad constituídas	389,4	501,8	653,4	653,7	705,7

44096 - JOHN DEERE CREDIT COMPAÑÍA FINANCIERA S.A.
CUIT: 30-70702485-9
Casa Central - J. ORSETTI 481 - GRANADERO BAIGORRIA - SANTA FE - 0341-410-5331 - Fax: 410-5310
Web: WWW.JOHNDEERE.COM.AR - Mail: JDCA@JOHNDEERE.COM
Responsable de at. al usuario de serv. financ.: SANTIAGO SHLMANN - Mail: jdca@johndeere.com
Asociado a: AFIMA
Compañías Financieras de Capital Extranjero

NÓMINA DE DIRECTIVOS

PRESIDENTE	FABRICIO JOSE RADIZZA
VICEPRESIDENTE	FABIAN DANIEL GARCIA
GERENTE GENERAL	FABRICIO JOSE RADIZZA
SINDICO TITULAR	GABRIELA AMEAL
SINDICO TITULAR	PAULA LEJCIS KIGEL
SINDICO TITULAR	HANLON GUSTAVO ANDRES



NÓMINA DE ACCIONISTAS

Apellido y Nombre/Razón Social	Capital	Votos
DEERE CREDIT INC.	96,00%	96,00%
DEERE & CO.	4,00%	4,00%

AUDITORES EXTERNOS E INTERNOS

AUDITOR EXTERNO	PRYCHODZKO, LIDIA BEATRIZ	Desde: 01/01/2013	Estudio: DELOITTE & CO. S.A.
SOCIO RESP.	PRYCHODZKO, LIDIA BEATRIZ		
AUDITOR INTERNO	FLORENCIA MARINELLI		

LOCALIZACIÓN EN EL PAÍS DE:

	Filiales				Cajeros			Otras Dependencias		
	Hab.	Aut.	Solic.	Total	Hab.	Solic.	Total	Hab.	Solic.	Total
SANTA FE	1	0	0	1	0	0	0	0	0	0
TOTAL	**1**	**0**	**0**	**1**	**0**	**0**	**0**	**0**	**0**	**0**

EVOLUCIÓN DE ESTADOS CONTABLES (en millones)	MES DE CIERRE: Diciembre				
	Dic-2013 (2)	Dic-2014 (2)	Oct-2015	Nov-2015	Dic-2015 (2)
ACTIVO	416,332	433,502	482,781	495,218	528,245
Disponibilidades	42,405	16,820	17,334	19,088	24,792
Títulos Públicos y Privados	---	---	---	---	---
Préstamos	312,115	361,210	425,039	430,528	455,477
Sector Público no Financiero	---	---	---	---	---
Sector Financiero	18,322	13,720	33,038	33,219	16,919
Sector Privado no Financiero y Residentes en el Ext.	297,851	352,577	399,032	404,645	445,390
Adelantos	---	---	---	---	---
Doc a sola firma, descont. y comprados	28,721	50,009	54,246	43,255	58,093
Hipotecarios	---	---	---	---	---
Prendarios	251,445	277,324	320,809	335,167	359,286
Personales	---	---	---	---	---
Otros	2,760	-0,001	-0,040	-0,011	-0,094
Intereses y dif. cotiz. deveng. a cobrar	14,925	25,245	24,017	26,234	28,105
Previsiones	-4,058	-5,087	-7,031	-7,336	-6,832
Otros Cred.por Interm.Finan.	10,354	14,246	11,869	11,554	12,183
Montos a cobrar por ventas contado a liq. y a término	---	---	---	---	---
Otros	10,354	14,246	11,869	11,554	12,183
Bienes en Locación Financiera	44,865	31,724	17,600	20,478	21,787
Part. en otras Sociedades	---	---	---	---	---
En entidades financieras	---	---	---	---	---
Otras	---	---	---	---	---
Créditos Diversos	6,102	8,792	8,210	10,235	10,051
Bienes de Uso	0,327	0,378	0,352	0,960	0,945
Bienes Diversos	0,008	0,225	2,329	2,329	2,316
Bienes Intangibles	0,156	0,107	0,048	0,046	0,694
Filiales en el Exterior	---	---	---	---	---
Partidas Pend. de Imputación	---	---	---	---	---
PASIVO	354,802	361,265	399,966	411,674	444,945
Depósitos	---	---	---	---	---
Sector Público no financiero	---	---	---	---	---
Sector Financiero	---	---	---	---	---
Sector Privado no Financiero y Residentes en el Ext.	---	---	---	---	---
Cuentas corrientes	---	---	---	---	---
Caja de ahorros	---	---	---	---	---
Plazo fijo e inversiones a plazo	---	---	---	---	---
Otros	---	---	---	---	---
Intereses y dif. cotiz. deveng. a pagar	---	---	---	---	---
Otras Oblig.por Intermed. Financ.	332,668	330,172	367,939	377,835	408,038
Obligaciones Negociables	220,249	221,688	102,243	104,498	100,369
Líneas de Créditos del Exterior	---	---	---	---	---
Montos a pagar por compras contado a liq. y a término	---	---	---	---	---
Otras	112,419	108,484	265,696	273,337	307,669
Obligaciones Diversas	21,859	31,093	32,027	33,839	36,907
Previsiones	0,275	---	---	---	---
Partidas Pendientes de Imputación	---	---	---	---	---
Obligaciones Subordinadas	---	---	---	---	---
PATRIMONIO NETO	61,530	72,237	82,815	83,544	83,300
Capital, Aportes y Reservas	51,042	61,530	72,237	72,237	72,237
Resultados no asignados	10,488	10,707	10,578	11,307	11,063
RESULTADOS ACUMULADOS	10,488	10,707	10,578	11,307	11,063
Ingresos financieros	73,883	91,675	83,530	91,883	99,102
Por Intereses	23,941	24,526	20,417	22,389	24,570
Otros Ingresos Financieros	49,942	67,149	63,113	69,494	74,532
Egresos financieros	-54,151	-71,010	-60,546	-66,905	-74,565
Por Intereses	-49,983	-65,216	-54,319	-60,051	-66,933
Otros Egresos Financieros	-4,168	-5,794	-6,227	-6,854	-7,632
Cargo por incobrabilidad	-0,524	-1,360	-5,069	-5,464	-5,801
Ingresos por servicios	8,490	15,929	21,370	23,540	25,894
Egresos por servicios	-1,985	-2,177	-1,402	-1,456	-1,647
Gastos de administración	-12,076	-17,914	-21,917	-24,356	-26,900
Créditos recuperados	---	---	---	---	0,340
Otros	3,055	3,118	3,531	3,716	5,738
Impuesto a las ganancias	-6,204	-7,554	-8,919	-9,651	-11,098
CUENTAS DE ORDEN					
Créditos irrecuperables en Cuentas de Orden	2,228	3,538	5,268	5,379	6,356
Contingentes acreedoras	341,394	367,220	416,269	425,494	477,725
De Control acreedoras	2,228	3,538	5,268	5,379	6,356
De Derivados acreedoras	---	---	---	---	---
De Actividad fiduciaria acreedoras	---	---	---	---	---
Contingentes deudoras	341,394	367,220	416,269	425,494	477,725
De Control deudoras	---	---	---	---	---
De Derivados deudoras	---	---	---	---	---
De Actividad fiduciaria deudoras	---	---	---	---	---
Importe a netear de operac. y pases, a término y contado a liq.	---	---	---	---	---

INF.AUD.:(2) Favor.c/salv.det.valuación

INDICADORES

	Dic-2013	Dic-2014	Oct-2015	Nov-2015	Dic-2015	G.Instit.	10 Primeros	Sistema
1 - CAPITAL (%)								
C1 - Apalancamiento (en veces)	5,77	5,00	4,83	4,93	5,34	2,71	7,22	7,00
C2 - Pérdida Potencial de Cartera en Situación 2 a 6 (%)	3,32	1,71	15,87	15,87	15,13	6,09	-0,51	0,94
C3 - Pérdida Potencial de Cartera en Situación 3 a 6 (%)	0,53	-0,34	7,71	10,15	11,89	-1,22	-4,61	-3,21
2 - ACTIVOS (%)								
A9 - Total Cartera Irregular / Total Financiaciones (%)	1,30	1,26	3,30	3,77	3,94	1,23	1,13	1,42
A11 - Cartera Irregular Sector Privado (%)	1,37	1,30	3,56	4,06	4,08	1,26	1,16	1,57
A12 - Participación Cartera Comercial Sector Privado (%)	100,00	100,00	100,00	100,00	100,00	32,53	58,21	61,87
A13 - Participación Cartera Consumo Sector Privado (%)	---	---	---	---	---	67,47	42,20	39,75
A14 - Previsiones sobre Cartera Irregular Total (%)	93,29	104,67	58,30	52,34	50,09	127,90	179,29	148,22
A16 - Cartera Irregular Consumo Sector Privado (%)	---	---	---	---	---	1,36	1,78	2,30
A17 - Cartera Irregular Comercial Sector Privado (%)	1,37	1,30	3,56	4,06	4,08	1,05	0,70	1,07
A21 - Posición de Previsiones Mínimas (%)	0,02	0,04	9,41	10,00	-0,03	11,74	34,42	33,17
AG3 - Importancia de cartera vencida del Sector Privado (%)	1,37	1,30	3,56	4,06	4,08	1,09	0,83	1,09
AG29 - Disponibilidades / Activo Neteado (%)	10,19	3,88	3,59	3,85	4,69	4,35	21,63	19,11
3 - EFICIENCIA								
E1 - Absorción de Gastos de Ad. con Volúmen de Negocio (%)	4,01	5,25	6,21	6,33	6,20	4,11	5,25	5,05
E2 - Margen de rentabilidad operat./Gastos de Estructura (%)	112,93	84,53	75,64	71,86	59,79	275,57	65,09	73,89
E4 - Depósitos por Empleado (en millones de pesos)	---	---	---	---	---	2,16	12,21	12,46
E5 - Financiaciones por Empleado (en millones de pesos)	13,10	11,76	12,75	12,86	13,57	37,14	9,16	8,30
4 - RENTABILIDAD (%)								
R1 - Rendimiento Anual del Patrimonio (ROE) (%)	18,89	16,27	16,15	15,17	14,11	31,30	33,46	33,73
R2 - Rendimiento Ordinario del Patrimonio (%)	24,57	23,01	25,12	24,17	20,51	44,91	42,50	44,82
R8 - Tasa Implicita Préstamos Totales (%)	17,04	21,06	24,40	24,27	24,05	26,45	24,73	24,20
R9 - Tasa Implicita Depósitos Totales (%)	---	---	---	---	---	21,87	9,90	8,93
R17 - Gastos en Personal / Gastos de Administración (%)	56,15	59,71	61,29	61,05	61,46	41,12	52,08	58,93
RG1 - Retorno sobre Activos (ROA) (%)	2,56	2,33	2,65	2,50	2,32	7,93	4,26	4,24
RG2 - Ingresos Financieros Netos / Activo Neteado (%)	4,81	4,49	5,88	5,78	5,14	8,44	10,47	10,76
RG3 - Cargos por Incobrabilidad / Activo Neteado (%)	0,13	0,30	1,04	1,15	1,21	0,83	0,95	0,85
RG4 - Ingresos Netos por Servicios / Activo Neteado (%)	1,59	2,99	4,74	4,91	5,08	7,90	4,19	3,34
RG5 - Gastos de Administración / Activo Neteado (%)	2,94	3,89	5,46	5,55	5,63	4,13	8,31	7,62
RG15 - Retorno / Activos (ROA) antes del Imp. De Gcias. (%)	4,07	3,97	4,93	4,78	4,64	12,27	6,17	6,30
5 - LIQUIDEZ (%)								
L1 - Liquidez Total con Posición de Call (%)	---	---	---	---	---	86,73	43,39	39,19
L8_II - Liquidez Total (%)	---	---	---	---	---	82,90	43,32	39,06
L9 - Liquidez Inmediata (Disp + Lebacs/ Nobacs x Pases) (%)	---	---	---	---	---	82,90	31,51	26,70

INFORMACIÓN ADICIONAL

	Dic-2013	Dic-2014	Jun-2015	Set-2015	Dic-2015
Cantidad de cuentas corrientes	---	---	---	---	---
Cantidad de cuentas de ahorro	---	---	---	---	---
Cantidad de operaciones a plazo fijo Individuos	---	---	---	---	---
Cantidad de operaciones a plazo fijo Empresas	---	---	---	---	---
Cantidad de operaciones por préstamos Individuos	600	580	465	409	385
Cantidad de operaciones por préstamos Empresas	614	544	447	395	379
Dotación de personal	23	29	31	32	31
Cantidad de titulares por tarjetas de crédito	---	---	---	---	---
Cantidad de tarjetas de crédito (plásticos)	---	---	---	---	---
Cantidad de cuentas con tarjetas de débito	---	---	---	---	---
Cantidad de tarjetas de débito	---	---	---	---	---
Cantidad de cheques librados por cuentacorrentistas	---	---	---	---	---
Monto pagado por cheques librados	---	---	---	---	---

PAGO DE REMUNERACIONES MEDIANTE ACREDITACIÓN BANCARIA

	Dic-2013	Dic-2014	Oct-2015	Nov-2015	Dic-2015
Cantidad de Cuentas	---	---	---	---	---
Cantidad de Empresas	---	---	---	---	---

ESTADO DE SITUACIÓN DE DEUDORES

	Dic-2013	Dic-2014	Oct-2015	Nov-2015	Dic-2015
TOTAL DE FINANCIACIONES Y GARANTIAS OTORGADAS	371,853	412,602	463,434	471,874	499,310
Sit.1: En situación normal	98,24%	98,39%	95,24%	95,22%	95,52%
Sit.2: Con seguimiento especial/Riesgo bajo	0,46%	0,36%	1,46%	1,01%	0,54%
Sit.3: Con problemas/Riesgo medio	0,49%	0,66%	0,44%	0,90%	0,80%
Sit.4: Con alto riesgo de insolvencia/Riesgo alto	0,78%	0,13%	2,86%	2,87%	3,14%
Sit.5: Irrecuperable	0,03%	0,47%	---	---	---
Sit.6: Irrecuperable por disposición técnica	---	---	---	---	---
TOTAL GARANTIZADO - Garantías Preferidas A y B	86,16%	83,78%	80,35%	83,10%	84,34%
Sit.1: En situación normal	84,40%	82,26%	75,82%	78,61%	80,54%
Sit.2: Con seguimiento especial/Riesgo bajo	0,46%	0,28%	1,45%	0,94%	0,48%
Sit.3: Con problemas/Riesgo medio	0,49%	0,66%	0,44%	0,90%	0,80%
Sit.4: Con alto riesgo de insolvencia/Riesgo alto	0,78%	0,11%	2,64%	2,65%	2,52%
Sit.5: Irrecuperable	0,03%	0,47%	---	---	---
Sit.6: Irrecuperable por disposición técnica	---	---	---	---	---
TOTAL DE GARANTIAS OTORGADAS	---	---	---	---	---

COMPOSICIÓN DE CARTERA

	Dic-2013	Dic-2014	Oct-2015	Nov-2015	Dic-2015
CARTERA COMERCIAL					
Monto	190,205	186,434	171,058	168,668	183,242
% sobre Financiaciones	51,15%	45,18%	36,91%	35,74%	36,70%
Garantías otorgadas	---	---	---	---	---
Total Garantizado - Garantías Preferidas A y B	41,87%	34,71%	20,99%	22,59%	25,05%
CARTERA DE CONSUMO O VIVIENDA					
Monto	---	---	---	---	---
% sobre Financiaciones	---	---	---	---	---
Garantías otorgadas	---	---	---	---	---
Total Garantizado - Garantías Preferidas A y B	---	---	---	---	---
CARTERA COMERCIAL ASIMILABLE A CONSUMO					
Monto	181,648	226,168	292,376	303,206	316,068
% sobre Financiaciones	48,85%	54,82%	63,09%	64,26%	63,30%
Garantías otorgadas	---	---	---	---	---
Total Garantizado - Garantías Preferidas A y B	44,29%	49,07%	59,36%	60,50%	59,29%
Previsiones por riesgo de incobrabilidad constituídas	4,519	5,423	8,927	9,313	9,861

00165 - JPMORGAN CHASE BANK, NATIONAL ASSOCIATION (SUCURSAL BUENOS A

CUIT: 30-58313794-3

Casa Central - AV. EDUARDO MADERO 900, PISOS 22, 23 Y 25 - CAPITAL FEDERAL - 011-4325-8046 - Fax: 4348-7254

Web: www.jpmorgan.com - Mail: jpmsucursalargentina.contacto@jpmorgan.com

Responsable de at. al usuario de serv. financ.: MATIAS BELTRAN - Mail: matias.m.beltran@jpmorgan.com

Asociado a: ABA

Bancos Sucursales de Entidades Financieras del Exterior

NÓMINA DE DIRECTIVOS

REPRES.RESP.ADM.SUC.	GOMEZ MINUJIN FACUNDO

NÓMINA DE ACCIONISTAS

Apellido y Nombre/Razón Social	Capital	Votos
SUCURSAL DE ENTIDAD EXTRANJERA	---	---



AUDITORES EXTERNOS E INTERNOS

AUDITOR EXTERNO	MARTINEZ, CARLOS NESTOR	Desde: 01/01/0205	Estudio: PRICE WATERHOUSE & CO. S.R.L.
SOCIO RESP.	MIGNONE, SANTIAGO JOSE		
AUDITOR INTERNO	HORMIGO, CHRISTIAN LEONARDO		

LOCALIZACIÓN EN EL PAÍS DE:	Filiales				Cajeros			Otras Dependencias		
	Hab.	Aut.	Solic.	Total	Hab.	Solic.	Total	Hab.	Solic.	Total
CAPITAL FEDERAL	1	0	0	1	0	0	0	0	0	0
TOTAL	**1**	**0**	**0**	**1**	**0**	**0**	**0**	**0**	**0**	**0**

EVOLUCIÓN DE ESTADOS CONTABLES (en millones) **MES DE CIERRE: Diciembre**

	Dic-2013 (1)	Dic-2014 (8)	Oct-2015	Nov-2015	Dic-2015 (8)
ACTIVO	1.179,5	1.643,5	2.488,7	3.280,9	3.516,9
Disponibilidades	340,5	130,7	68,8	73,6	203,6
Títulos Públicos y Privados	191,7	1.141,1	908,9	910,8	1.652,8
Préstamos	413,8	130,1	139,3	240,4	151,9
Sector Público no Financiero	---	---	---	---	---
Sector Financiero	93,6	46,4	---	---	---
Sector Privado no Financiero y Residentes en el Ext.	324,4	85,0	140,7	242,8	153,4
Adelantos	99,8	62,0	124,2	224,3	134,6
Doc a sola firma, descont. y comprados	---	---	---	---	---
Hipotecarios	---	---	---	---	---
Prendarios	---	---	---	---	---
Personales	---	---	---	---	---
Otros	222,6	21,8	15,0	15,0	15,0
Intereses y dif. cotiz. deveng. a cobrar	1,9	1,2	1,4	3,5	3,8
Previsiones	-4,2	-1,3	-1,4	-2,4	-1,5
Otros Cred.por Interm.Finan.	157,6	107,2	1.156,5	1.824,3	1.068,8
Montos a cobrar por ventas contado a liq. y a término	90,2	94,7	599,1	1.325,2	766,9
Otros	67,4	12,5	557,4	499,1	302,0
Bienes en Locación Financiera	---	---	---	---	---
Part. en otras Sociedades	---	---	---	---	---
En entidades financieras	---	---	---	---	---
Otras	---	---	---	---	---
Créditos Diversos	35,9	98,3	183,0	200,9	409,7
Bienes de Uso	26,9	23,7	19,9	20,0	23,3
Bienes Diversos	0,9	3,4	6,6	4,9	1,4
Bienes Intangibles	12,2	8,9	5,7	6,0	5,2
Filiales en el Exterior	---	---	---	---	---
Partidas Pend. de Imputación	---	---	---	---	---
PASIVO	774,5	957,4	1.677,8	2.381,7	2.722,1
Depósitos	245,0	447,9	695,3	700,9	600,9
Sector Público no financiero	---	---	---	---	---
Sector Financiero	---	---	---	---	---
Sector Privado no Financiero y Residentes en el Ext.	245,0	447,9	695,3	700,9	600,9
Cuentas corrientes	14,6	37,1	267,4	472,2	250,6
Caja de ahorros	48,1	107,0	18,6	24,0	25,2
Plazo fijo e inversiones a plazo	180,7	301,0	406,0	202,4	321,3
Otros	0,1	0,2	0,3	0,3	0,3
Intereses y dif. cotiz. deveng. a pagar	1,5	2,6	3,0	2,1	3,6
Otras Oblig.por Intermed. Financ.	416,0	208,8	767,2	1.412,6	1.638,8
Obligaciones Negociables	---	---	---	---	---
Líneas de Créditos del Exterior	---	---	---	---	---
Montos a pagar por compras contado a liq. y a término	19,4	4,4	149,4	327,6	1.202,7
Otras	396,6	204,3	617,8	1.085,0	436,1
Obligaciones Diversas	113,5	259,3	167,8	220,2	401,8
Previsiones	---	41,4	47,4	48,1	80,6
Partidas Pendientes de Imputación	---	---	---	---	---
Obligaciones Subordinadas	---	---	---	---	---
PATRIMONIO NETO	404,9	686,1	810,9	899,2	794,7
Capital, Aportes y Reservas	258,6	270,0	326,2	326,2	326,2
Resultados no asignados	146,4	416,1	484,7	573,0	468,5
RESULTADOS ACUMULADOS	57,1	281,1	124,8	213,1	108,7
Ingresos financieros	287,9	737,8	605,5	731,5	858,0
Por Intereses	117,1	321,7	234,4	252,0	275,0
Otros Ingresos Financieros	170,9	416,1	371,0	479,6	583,0
Egresos financieros	-83,8	-173,1	-272,6	-270,8	-479,9
Por Intereses	-42,2	-73,8	-58,4	-64,5	-69,9
Otros Egresos Financieros	-41,5	-99,3	-214,1	-206,3	-410,0
Cargo por incobrabilidad	-1,8	-0,8	-1,4	-2,4	-1,5
Ingresos por servicios	116,4	191,3	132,9	167,2	199,0
Egresos por servicios	-0,6	-1,6	-0,8	-0,9	-1,2
Gastos de administración	-223,2	-264,0	-261,9	-293,6	-352,9
Créditos recuperados	---	---	---	---	---
Otros	1,2	-39,4	-2,1	-2,4	-19,0
Impuesto a las ganancias	-39,2	-169,1	-74,7	-115,6	-93,8
CUENTAS DE ORDEN					
Créditos irrecuperables en Cuentas de Orden	---	---	---	---	---
Contingentes acreedoras	166,5	68,8	74,8	107,4	62,4
De Control acreedoras	83,0	17,2	0,8	8,0	0,9
De Derivados acreedoras	974,0	1.276,6	7.366,8	7.342,3	9.044,8
De Actividad fiduciaria acreedoras	---	---	---	---	---
Contingentes deudoras	166,5	68,8	74,8	107,4	62,4
De Control deudoras	83,0	17,2	0,8	8,0	0,9
De Derivados deudoras	974,0	1.276,6	7.366,8	7.342,3	9.044,8
De Actividad fiduciaria deudoras	---	---	---	---	---
Importe a netear de operac. y pases, a término y contado a liq.	97,6	68,1	850,5	1.261,3	436,4

INF.AUD.:(1) Favor.s/salvedades - (8) S/observaciones

INDICADORES

	Dic-2013	Dic-2014	Oct-2015	Nov-2015	Dic-2015	G.Instit.	10 Primeros	Sistema
1 - CAPITAL (%)								
C1 - Apalancamiento (en veces)	1,67	1,30	1,02	1,25	2,88	4,17	7,22	7,00
C2 - Pérdida Potencial de Cartera en Situación 2 a 6 (%)	-1,06	-0,19	-0,17	-0,27	-0,19	1,89	-0,51	0,94
C3 - Pérdida Potencial de Cartera en Situación 3 a 6 (%)	-1,06	-0,19	-0,17	-0,27	-0,19	-2,05	-4,61	-3,21
2 - ACTIVOS (%)								
A9 - Total Cartera Irregular / Total Financiaciones (%)	---	---	---	---	---	0,70	1,13	1,42
A11 - Cartera Irregular Sector Privado (%)	---	---	---	---	---	0,74	1,16	1,57
A12 - Participación Cartera Comercial Sector Privado (%)	100,00	100,00	100,00	100,00	100,00	67,04	58,21	61,87
A13 - Participación Cartera Consumo Sector Privado (%)	---	---	---	---	---	34,45	42,20	39,75
A14 - Previsiones sobre Cartera Irregular Total (%)	---	---	---	---	---	218,22	179,29	148,22
A16 - Cartera Irregular Consumo Sector Privado (%)	---	---	---	---	---	1,77	1,78	2,30
A17 - Cartera Irregular Comercial Sector Privado (%)	---	---	---	---	---	0,19	0,70	1,07
A21 - Posición de Previsiones Mínimas (%)	---	-0,12	---	-0,04	---	10,47	34,42	33,17
AG3 - Importancia de cartera vencida del Sector Privado (%)	---	---	---	---	---	0,72	0,83	1,09
AG29 - Disponibilidades / Activo Neteado (%)	31,47	8,30	4,20	3,65	6,61	24,49	21,63	19,11
3 - EFICIENCIA								
E1 - Absorción de Gastos de Ad. con Volúmen de Negocio (%)	34,28	46,71	36,52	33,00	47,26	7,39	5,25	5,05
E2 - Margen de rentabilidad operat./Gastos de Estructura (%)	42,64	185,50	80,20	114,39	62,74	109,86	65,09	73,89
E4 - Depósitos por Empleado (en millones de pesos)	1,30	2,87	4,55	4,60	3,93	12,24	12,21	12,46
E5 - Financiaciones por Empleado (en millones de pesos)	2,17	0,77	0,92	1,57	0,98	9,40	9,16	8,30
4 - RENTABILIDAD (%)								
R1 - Rendimiento Anual del Patrimonio (ROE) (%)	15,80	47,46	20,53	30,24	14,47	32,47	33,46	33,73
R2 - Rendimiento Ordinario del Patrimonio (%)	26,32	82,66	33,46	47,90	29,49	52,11	42,50	44,82
R8 - Tasa Implicita Préstamos Totales (%)	19,52	27,00	27,29	25,86	28,11	27,20	24,73	24,20
R9 - Tasa Implicita Depósitos Totales (%)	9,26	9,95	11,17	11,18	11,23	4,04	9,90	8,93
R17 - Gastos en Personal / Gastos de Administración (%)	66,52	66,90	65,81	65,18	69,28	51,73	52,08	58,93
RG1 - Retorno sobre Activos (ROA) (%)	6,60	19,72	10,07	14,51	6,52	6,98	4,26	4,24
RG2 - Ingresos Financieros Netos / Activo Neteado (%)	23,60	39,61	26,57	31,74	22,69	16,91	10,47	10,76
RG3 - Cargos por Incobrabilidad / Activo Neteado (%)	0,20	0,06	0,17	0,29	0,09	0,45	0,95	0,85
RG4 - Ingresos Netos por Servicios / Activo Neteado (%)	13,39	13,31	10,49	11,62	11,87	4,93	4,19	3,34
RG5 - Gastos de Administración / Activo Neteado (%)	25,79	18,52	20,47	20,09	21,18	10,19	8,31	7,62
RG15 - Retorno / Activos (ROA) antes del Imp. De Gcias. (%)	11,13	31,58	16,26	22,83	12,15	11,09	6,17	6,30
5 - LIQUIDEZ (%)								
L1 - Liquidez Total con Posición de Call (%)	96,13	82,24	127,44	97,96	184,10	69,56	43,39	39,19
L8_II - Liquidez Total (%)	215,99	106,85	130,56	101,17	184,10	69,01	43,32	39,06
L9 - Liquidez Inmediata (Disp + Lebacs/ Nobacs x Pases) (%)	138,96	29,18	9,89	10,51	33,88	48,53	31,51	26,70

INFORMACIÓN ADICIONAL

	Dic-2013	Dic-2014	Jun-2015	Set-2015	Dic-2015
Cantidad de cuentas corrientes	14	21	23	23	25
Cantidad de cuentas de ahorro	10	9	8	7	7
Cantidad de operaciones a plazo fijo Individuos	---	---	---	---	---
Cantidad de operaciones a plazo fijo Empresas	1	9	13	8	6
Cantidad de operaciones por préstamos Individuos	---	---	---	---	---
Cantidad de operaciones por préstamos Empresas	8	3	1	1	2
Dotación de personal	188	155	155	152	152
Cantidad de titulares por tarjetas de crédito	---	---	---	---	---
Cantidad de tarjetas de crédito (plásticos)	---	---	---	---	---
Cantidad de cuentas con tarjetas de débito	---	---	---	---	---
Cantidad de tarjetas de débito	---	---	---	---	---
Cantidad de cheques librados por cuentacorrentistas	---	---	---	---	---
Monto pagado por cheques librados	---	---	---	---	---

PAGO DE REMUNERACIONES MEDIANTE ACREDITACIÓN BANCARIA

	Dic-2013	Dic-2014	Oct-2015	Nov-2015	Dic-2015
Cantidad de Cuentas	---	---	---	---	---
Cantidad de Empresas	---	---	---	---	---

ESTADO DE SITUACIÓN DE DEUDORES

	Dic-2013	Dic-2014	Oct-2015	Nov-2015	Dic-2015
TOTAL DE FINANCIACIONES Y GARANTIAS OTORGADAS	418,2	131,4	140,7	243,2	153,5
Sit.1: En situación normal	100,00%	100,00%	100,00%	100,00%	100,00%
Sit.2: Con seguimiento especial/Riesgo bajo	---	---	---	---	---
Sit.3: Con problemas/Riesgo medio	---	---	---	---	---
Sit.4: Con alto riesgo de insolvencia/Riesgo alto	---	---	---	---	---
Sit.5: Irrecuperable	---	---	---	---	---
Sit.6: Irrecuperable por disposición técnica	---	---	---	---	---
TOTAL GARANTIZADO - Garantías Preferidas A y B	---	---	---	---	---
Sit.1: En situación normal	---	---	---	---	---
Sit.2: Con seguimiento especial/Riesgo bajo	---	---	---	---	---
Sit.3: Con problemas/Riesgo medio	---	---	---	---	---
Sit.4: Con alto riesgo de insolvencia/Riesgo alto	---	---	---	---	---
Sit.5: Irrecuperable	---	---	---	---	---
Sit.6: Irrecuperable por disposición técnica	---	---	---	---	---
TOTAL DE GARANTIAS OTORGADAS	0,05%	0,04%	0,06%	0,12%	0,05%

COMPOSICIÓN DE CARTERA

	Dic-2013	Dic-2014	Oct-2015	Nov-2015	Dic-2015
CARTERA COMERCIAL					
Monto	418,2	131,4	140,7	243,2	153,5
% sobre Financiaciones	100,00%	100,00%	100,00%	100,00%	100,00%
Garantías otorgadas	0,05%	0,04%	0,06%	0,12%	0,05%
Total Garantizado - Garantías Preferidas A y B	---	---	---	---	---
CARTERA DE CONSUMO O VIVIENDA					
Monto	---	---	---	---	---
% sobre Financiaciones	---	---	---	---	---
Garantías otorgadas	---	---	---	---	---
Total Garantizado - Garantías Preferidas A y B	---	---	---	---	---
CARTERA COMERCIAL ASIMILABLE A CONSUMO					
Monto	---	---	---	---	---
% sobre Financiaciones	---	---	---	---	---
Garantías otorgadas	---	---	---	---	---
Total Garantizado - Garantías Preferidas A y B	---	---	---	---	---
Previsiones por riesgo de incobrabilidad constituídas	4,2	1,3	1,4	2,4	1,5

44094 - MERCEDES-BENZ COMPAÑÍA FINANCIERA ARGENTINA S.A.

CUIT: 30-70700229-4

Casa Central - AZUCENA VILLAFLOR 435, PB Y PISO 2 - CAPITAL FEDERAL - 011-4808-8900 - Fax: 4808-8977

Web: www.mbfinanciera.com.ar - Mail: juan.c.angeles_sanchez@daimler.com

Responsable de at. al usuario de serv. financ.: JUAN CARLOS ANGELES SANCHEZ - Mail: juan.c.angeles_sanchez@daimler.com

Asociado a: AFIMA

Compañías Financieras de Capital Extranjero

NÓMINA DE DIRECTIVOS

PRESIDENTE	VELAZQUEZ CARRILLO DAVID EDUARDO
VICEPRESIDENTE	SAN MARTIN FERNANDO JAIME
GERENTE GENERAL	NO POSEE
SINDICO TITULAR	BELCASTRO MARIA
SINDICO TITULAR	MAGNI MATIAS
SINDICO TITULAR	TORRES SAUL ALFREDO



NÓMINA DE ACCIONISTAS

Apellido y Nombre/Razón Social	Capital	Votos
MERCEDES-BENZ ARGENTINA S.A.	97,00%	97,00%
DAIMLER VERMOGENS-UND BETEILIGUNGSGESELLSCHAFT MBH	3,00%	3,00%

AUDITORES EXTERNOS E INTERNOS

AUDITOR EXTERNO	BERCHOLC, CLAUDIO NORBERTO	Desde: 01/01/2015	Estudio: K. P. M. G.
SOCIO RESP.	BERCHOLC, CLAUDIO NORBERTO		

LOCALIZACIÓN EN EL PAÍS DE:

	Filiales				Cajeros			Otras Dependencias		
	Hab.	Aut.	Solic.	Total	Hab.	Solic.	Total	Hab.	Solic.	Total
CAPITAL FEDERAL	1	0	0	1	0	0	0	0	0	0
TOTAL	**1**	**0**	**0**	**1**	**0**	**0**	**0**	**0**	**0**	**0**

EVOLUCIÓN DE ESTADOS CONTABLES (en millones) **MES DE CIERRE: Diciembre**

	Dic-2013 (3)	Dic-2014 (3)	Oct-2015	Nov-2015	Dic-2015 (1)
ACTIVO	2.464,369	2.217,811	2.263,455	2.514,136	2.356,515
Disponibilidades	26,029	32,900	62,827	46,575	62,804
Títulos Públicos y Privados	---	---	---	---	---
Préstamos	2.206,367	1.811,987	1.755,631	1.995,129	1.845,160
Sector Público no Financiero	---	---	---	---	---
Sector Financiero	112,181	126,473	41,047	159,085	54,045
Sector Privado no Financiero y Residentes en el Ext.	2.116,980	1.713,831	1.738,371	1.859,426	1.813,770
Adelantos	521,352	198,392	365,635	397,416	378,290
Doc a sola firma, descont. y comprados	---	---	---	---	---
Hipotecarios	11,571	5,925	2,459	2,071	16,269
Prendarios	1.224,456	1.239,680	1.058,259	1.115,357	1.130,078
Personales	---	---	---	---	---
Otros	324,032	240,376	282,669	309,061	251,788
Intereses y dif. cotiz. deveng. a cobrar	35,569	29,458	29,349	35,521	37,345
Previsiones	-22,794	-28,317	-23,787	-23,382	-22,655
Otros Cred.por Interm.Finan.	14,129	22,135	15,076	24,452	14,751
Montos a cobrar por ventas contado a liq. y a término	---	---	---	---	---
Otros	14,129	22,135	15,076	24,452	14,751
Bienes en Locación Financiera	162,966	292,433	377,699	394,074	390,658
Part. en otras Sociedades	---	---	---	---	---
En entidades financieras	---	---	---	---	---
Otras	---	---	---	---	---
Créditos Diversos	51,374	54,892	49,974	50,665	40,789
Bienes de Uso	0,309	0,498	0,459	0,801	0,663
Bienes Diversos	0,158	0,981	---	0,700	---
Bienes Intangibles	2,525	1,701	1,516	1,467	1,417
Filiales en el Exterior	---	---	---	---	---
Partidas Pend. de Imputación	0,512	0,284	0,273	0,273	0,273
PASIVO	2.102,557	1.818,510	1.791,377	2.027,713	1.860,644
Depósitos	11,603	90,901	174,263	209,587	154,665
Sector Público no financiero	---	---	---	---	---
Sector Financiero	---	---	---	---	---
Sector Privado no Financiero y Residentes en el Ext.	11,603	90,901	174,263	209,587	154,665
Cuentas corrientes	---	---	---	---	---
Caja de ahorros	---	---	---	---	---
Plazo fijo e inversiones a plazo	11,500	87,600	171,000	204,000	151,000
Otros	---	---	---	---	---
Intereses y dif. cotiz. deveng. a pagar	0,103	3,301	3,263	5,587	3,665
Otras Oblig.por Intermed. Financ.	1.914,944	1.540,638	1.429,558	1.627,193	1.515,315
Obligaciones Negociables	417,626	389,485	792,231	723,414	661,251
Líneas de Créditos del Exterior	---	---	---	---	---
Montos a pagar por compras contado a liq. y a término	---	---	---	---	---
Otras	1.497,318	1.151,153	637,327	903,779	854,064
Obligaciones Diversas	174,648	185,703	184,191	186,394	186,035
Previsiones	0,888	0,944	3,041	3,041	3,125
Partidas Pendientes de Imputación	0,474	0,324	0,324	1,498	1,504
Obligaciones Subordinadas	---	---	---	---	---
PATRIMONIO NETO	361,812	399,301	472,078	486,423	495,871
Capital, Aportes y Reservas	325,350	361,812	399,302	399,302	399,301
Resultados no asignados	36,462	37,489	72,776	87,121	96,570
RESULTADOS ACUMULADOS	36,462	37,489	72,776	87,121	96,570
Ingresos financieros	389,781	498,247	441,371	490,345	550,852
Por Intereses	102,785	131,164	145,669	161,649	179,402
Otros Ingresos Financieros	286,996	367,083	295,702	328,696	371,450
Egresos financieros	-323,996	-461,663	-347,789	-383,138	-426,137
Por Intereses	-294,505	-426,910	-314,578	-346,378	-385,144
Otros Egresos Financieros	-29,491	-34,753	-33,211	-36,760	-40,993
Cargo por incobrabilidad	-15,368	-31,882	-11,970	-14,085	-14,451
Ingresos por servicios	82,377	130,725	107,956	117,599	127,020
Egresos por servicios	-28,810	-36,455	-30,015	-32,072	-33,960
Gastos de administración	-45,959	-66,046	-64,919	-72,012	-79,945
Créditos recuperados	1,978	1,584	1,394	1,496	1,638
Otros	7,411	25,781	15,644	17,884	20,037
Impuesto a las ganancias	-30,952	-22,802	-38,896	-38,896	-48,484
CUENTAS DE ORDEN					
Créditos irrecuperables en Cuentas de Orden	3,057	3,240	2,560	2,453	2,707
Contingentes acreedoras	2.152,765	2.046,377	2.177,545	2.359,498	2.152,219
De Control acreedoras	28,918	27,750	24,047	24,961	17,620
De Derivados acreedoras	262,940	102,014	10,789	10,790	10,785
De Actividad fiduciaria acreedoras	---	---	---	---	---
Contingentes deudoras	2.152,765	2.046,377	2.177,545	2.359,498	2.152,219
De Control deudoras	25,861	24,510	21,487	22,508	14,913
De Derivados deudoras	262,940	102,014	10,789	10,790	10,785
De Actividad fiduciaria deudoras	---	---	---	---	---
Importe a netear de operac. y pases, a término y contado a liq.	---	---	---	---	---

INF.AUD.:(1) Favor.s/salvedades - (3) Favor.c/salv.det.de exposic.

INDICADORES

	Dic-2013	Dic-2014	Oct-2015	Nov-2015	Dic-2015	G.Instit.	10 Primeros	Sistema
1 - CAPITAL (%)								
C1 - Apalancamiento (en veces)	5,81	4,55	3,79	4,17	3,75	2,71	7,22	7,00
C2 - Pérdida Potencial de Cartera en Situación 2 a 6 (%)	7,89	30,58	16,93	15,12	14,88	6,09	-0,51	0,94
C3 - Pérdida Potencial de Cartera en Situación 3 a 6 (%)	-4,32	-1,00	-1,68	-2,52	-2,56	-1,22	-4,61	-3,21
2 - ACTIVOS (%)								
A9 - Total Cartera Irregular / Total Financiaciones (%)	0,42	1,31	1,08	0,78	0,78	1,23	1,13	1,42
A11 - Cartera Irregular Sector Privado (%)	0,44	1,39	1,10	0,83	0,79	1,26	1,16	1,57
A12 - Participación Cartera Comercial Sector Privado (%)	86,69	90,42	93,14	93,25	93,07	32,53	58,21	61,87
A13 - Participación Cartera Consumo Sector Privado (%)	13,31	9,58	6,86	6,75	6,93	67,47	42,20	39,75
A14 - Previsiones sobre Cartera Irregular Total (%)	254,88	114,04	133,68	164,46	171,60	127,90	179,29	148,22
A16 - Cartera Irregular Consumo Sector Privado (%)	0,23	1,00	0,62	0,52	0,56	1,36	1,78	2,30
A17 - Cartera Irregular Comercial Sector Privado (%)	0,47	1,43	1,13	0,85	0,81	1,05	0,70	1,07
A21 - Posición de Previsiones Mínimas (%)	-1,87	-2,99	-0,80	-0,74	-1,24	11,74	34,42	33,17
AG3 - Importancia de cartera vencida del Sector Privado (%)	0,12	0,23	0,27	0,12	0,14	1,09	0,83	1,09
AG29 - Disponibilidades / Activo Neteado (%)	1,06	1,48	2,78	1,85	2,67	4,35	21,63	19,11
3 - EFICIENCIA								
E1 - Absorción de Gastos de Ad. con Volúmen de Negocio (%)	2,08	3,48	4,13	3,60	4,03	4,11	5,25	5,05
E2 - Margen de rentabilidad operat./Gastos de Estructura (%)	126,25	49,85	126,76	143,11	154,33	275,57	65,09	73,89
E4 - Depósitos por Empleado (en millones de pesos)	0,24	1,90	3,80	4,53	3,36	2,16	12,21	12,46
E5 - Financiaciones por Empleado (en millones de pesos)	46,67	39,36	38,89	44,06	40,68	37,14	9,16	8,30
4 - RENTABILIDAD (%)								
R1 - Rendimiento Anual del Patrimonio (ROE) (%)	10,71	10,01	19,53	22,66	22,37	31,30	33,46	33,73
R2 - Rendimiento Ordinario del Patrimonio (%)	17,04	8,79	24,02	26,54	28,58	44,91	42,50	44,82
R8 - Tasa Implicita Préstamos Totales (%)	20,16	22,77	25,03	25,15	25,89	26,45	24,73	24,20
R9 - Tasa Implicita Depósitos Totales (%)	17,08	21,63	23,26	23,60	23,81	21,87	9,90	8,93
R17 - Gastos en Personal / Gastos de Administración (%)	51,04	49,89	51,97	52,18	52,62	41,12	52,08	58,93
RG1 - Retorno sobre Activos (ROA) (%)	1,81	1,65	3,69	4,29	4,29	7,93	4,26	4,24
RG2 - Ingresos Financieros Netos / Activo Neteado (%)	3,27	1,61	4,61	5,00	5,54	8,44	10,47	10,76
RG3 - Cargos por Incobrabilidad / Activo Neteado (%)	0,76	1,40	0,64	0,64	0,64	0,83	0,95	0,85
RG4 - Ingresos Netos por Servicios / Activo Neteado (%)	2,67	4,14	4,15	4,18	4,13	7,90	4,19	3,34
RG5 - Gastos de Administración / Activo Neteado (%)	2,29	2,90	3,58	3,51	3,55	4,13	8,31	7,62
RG15 - Retorno / Activos (ROA) antes del Imp. De Gcias. (%)	3,36	2,65	5,54	6,12	6,44	12,27	6,17	6,30
5 - LIQUIDEZ (%)								
L1 - Liquidez Total con Posición de Call (%)	1.189,60	175,14	59,58	98,09	75,52	86,73	43,39	39,19
L8_II - Liquidez Total (%)	224,33	36,19	36,05	22,22	40,61	82,90	43,32	39,06
L9 - Liquidez Inmediata (Disp + Lebacs/ Nobacs x Pases) (%)	224,33	36,19	36,05	22,22	40,61	82,90	31,51	26,70

INFORMACIÓN ADICIONAL

	Dic-2013	Dic-2014	Jun-2015	Set-2015	Dic-2015
Cantidad de cuentas corrientes	---	---	---	---	---
Cantidad de cuentas de ahorro	---	---	---	---	---
Cantidad de operaciones a plazo fijo Individuos	---	---	---	---	---
Cantidad de operaciones a plazo fijo Empresas	2	6	15	12	7
Cantidad de operaciones por préstamos Individuos	2.286	1.579	1.168	1.035	1.043
Cantidad de operaciones por préstamos Empresas	2.019	1.627	1.277	1.160	1.072
Dotación de personal	47	46	46	45	45
Cantidad de titulares por tarjetas de crédito	---	---	---	---	---
Cantidad de tarjetas de crédito (plásticos)	---	---	---	---	---
Cantidad de cuentas con tarjetas de débito	---	---	---	---	---
Cantidad de tarjetas de débito	---	---	---	---	---
Cantidad de cheques librados por cuentacorrentistas	---	---	---	---	---
Monto pagado por cheques librados	---	---	---	---	---

PAGO DE REMUNERACIONES MEDIANTE ACREDITACIÓN BANCARIA

	Dic-2013	Dic-2014	Oct-2015	Nov-2015	Dic-2015
Cantidad de Cuentas	---	---	---	---	---
Cantidad de Empresas	---	---	---	---	---

ESTADO DE SITUACIÓN DE DEUDORES

	Dic-2013	Dic-2014	Oct-2015	Nov-2015	Dic-2015
TOTAL DE FINANCIACIONES Y GARANTIAS OTORGADAS	2.408,934	2.158,695	2.179,838	2.444,838	2.280,919
Sit.1: En situación normal	97,76%	92,88%	94,90%	95,73%	95,44%
Sit.2: Con seguimiento especial/Riesgo bajo	1,82%	5,82%	4,02%	3,50%	3,78%
Sit.3: Con problemas/Riesgo medio	0,32%	0,15%	0,29%	0,24%	0,25%
Sit.4: Con alto riesgo de insolvencia/Riesgo alto	0,07%	1,16%	0,65%	0,54%	0,51%
Sit.5: Irrecuperable	0,02%	---	0,14%	---	0,02%
Sit.6: Irrecuperable por disposición técnica	---	---	---	---	---
TOTAL GARANTIZADO - Garantías Preferidas A y B	59,37%	71,61%	67,53%	63,17%	68,34%
Sit.1: En situación normal	57,35%	64,67%	62,95%	59,62%	64,42%
Sit.2: Con seguimiento especial/Riesgo bajo	1,61%	5,76%	3,54%	2,80%	3,17%
Sit.3: Con problemas/Riesgo medio	0,32%	0,04%	0,27%	0,22%	0,23%
Sit.4: Con alto riesgo de insolvencia/Riesgo alto	0,07%	1,13%	0,63%	0,53%	0,50%
Sit.5: Irrecuperable	0,02%	---	0,14%	---	0,02%
Sit.6: Irrecuperable por disposición técnica	---	---	---	---	---
TOTAL DE GARANTIAS OTORGADAS	---	---	---	---	---

COMPOSICIÓN DE CARTERA

	Dic-2013	Dic-2014	Oct-2015	Nov-2015	Dic-2015
CARTERA COMERCIAL					
Monto	1.744,739	1.703,972	1.842,636	2.091,844	1.933,991
% sobre Financiaciones	72,43%	78,94%	84,53%	85,56%	84,79%
Garantías otorgadas	---	---	---	---	---
Total Garantizado - Garantías Preferidas A y B	36,23%	51,28%	54,15%	51,06%	55,33%
CARTERA DE CONSUMO O VIVIENDA					
Monto	305,708	194,709	146,775	154,181	154,268
% sobre Financiaciones	12,69%	9,02%	6,73%	6,31%	6,76%
Garantías otorgadas	---	---	---	---	---
Total Garantizado - Garantías Preferidas A y B	11,15%	8,79%	5,72%	5,29%	5,59%
CARTERA COMERCIAL ASIMILABLE A CONSUMO					
Monto	358,487	260,014	190,427	198,813	192,660
% sobre Financiaciones	14,88%	12,04%	8,74%	8,13%	8,45%
Garantías otorgadas	---	---	---	---	---
Total Garantizado - Garantías Preferidas A y B	12,00%	11,54%	7,66%	6,81%	7,41%
Previsiones por riesgo de incobrabilidad constituídas	25,529	32,142	31,429	31,184	30,350

44068 - METROPOLIS COMPAÑIA FINANCIERA S.A.
CUIT: 30-54203363-7
Casa Central - SARMIENTO 356 - CAPITAL FEDERAL - 011-5554-5800 - Fax: 5554-5802
Web: WWW.METROPOLISCF.COM - Mail: MENSAJES@METROPOLISCF.COM
Responsable de at. al usuario de serv. financ.: ANIBAL SZERMAN - Mail:
Asociado a: ABE
Compañías Financieras de Capital Nacional

NÓMINA DE DIRECTIVOS

PRESIDENTE	SZNAIDERMAN ISAAC DANIEL
VICEPRESIDENTE	CHEDIEX HORACIO ANTONIO
GERENTE GENERAL	CASTRESANA LUIS LEON
SINDICO TITULAR	BLANC ADRIANA CRISTINA
SINDICO TITULAR	KLEINBORT MIRTA GRACIELA
SINDICO TITULAR	SEOANE JOSE MANUEL



NÓMINA DE ACCIONISTAS

Apellido y Nombre/Razón Social	Capital	Votos
SZNAIDERMAN ISAAC DANIEL	91,00%	91,00%
NAFTULEWICZ PATRICIA INES	4,85%	4,85%
GARCIA ALBERTO	2,51%	2,51%
CALABRIA JULIANA	1,64%	1,64%

AUDITORES EXTERNOS E INTERNOS

AUDITOR EXTERNO	EBBA, LETICIA NORMA	Desde: 01/07/2014	Estudio: BECHER & ASOCIADOS S.R.L.
SOCIO RESP.	EBBA, LETICIA NORMA		
AUDITOR INTERNO	SZNAIDERMAN, ISAAC DANIEL		

LOCALIZACIÓN EN EL PAÍS DE:

	Filiales				Cajeros			Otras Dependencias		
	Hab.	Aut.	Solic.	Total	Hab.	Solic.	Total	Hab.	Solic.	Total
CAPITAL FEDERAL	1	0	0	1	0	0	0	6	1	7
TOTAL	**1**	**0**	**0**	**1**	**0**	**0**	**0**	**6**	**1**	**7**

EVOLUCIÓN DE ESTADOS CONTABLES (en millones) **MES DE CIERRE: Junio**

	Jun-2014 (1)	Jun-2015 (1)	Oct-2015	Nov-2015	Dic-2015 (1)
ACTIVO	271,355	333,809	327,993	354,925	395,561
Disponibilidades	26,164	36,134	27,671	20,098	56,921
Títulos Públicos y Privados	19,712	27,287	25,183	26,464	23,211
Préstamos	162,231	205,256	207,602	228,972	228,947
Sector Público no Financiero	---	---	---	---	---
Sector Financiero	---	---	---	---	---
Sector Privado no Financiero y Residentes en el Ext.	168,041	210,670	213,129	235,049	234,911
Adelantos	0,622	0,479	1,192	0,546	0,511
Doc a sola firma, descont. y comprados	70,948	73,077	73,571	82,654	92,774
Hipotecarios	2,991	7,556	6,816	6,706	6,000
Prendarios	15,466	14,214	11,817	13,272	13,398
Personales	4,877	10,981	9,398	11,811	11,379
Otros	62,751	93,285	98,971	108,004	98,725
Intereses y dif. cotiz. deveng. a cobrar	10,386	11,078	11,364	12,056	12,124
Previsiones	-5,810	-5,414	-5,527	-6,077	-5,964
Otros Cred.por Interm.Finan.	38,309	39,786	40,456	50,475	54,457
Montos a cobrar por ventas contado a liq. y a término	---	---	---	---	11,978
Otros	38,309	39,786	40,456	50,475	42,479
Bienes en Locación Financiera	---	---	---	---	---
Part. en otras Sociedades	10,800	11,013	12,011	12,485	15,592
En entidades financieras	---	---	---	---	---
Otras	10,800	11,013	12,011	12,485	15,592
Créditos Diversos	4,600	5,944	6,844	8,221	8,364
Bienes de Uso	7,465	7,161	7,172	7,130	7,089
Bienes Diversos	0,027	0,024	0,024	0,024	0,024
Bienes Intangibles	1,527	1,086	0,999	0,959	0,943
Filiales en el Exterior	---	---	---	---	---
Partidas Pend. de Imputación	0,520	0,118	0,031	0,097	0,013
PASIVO	225,204	285,220	279,390	305,955	343,844
Depósitos	154,818	226,115	199,487	213,910	266,918
Sector Público no financiero	---	---	---	---	---
Sector Financiero	---	---	---	---	---
Sector Privado no Financiero y Residentes en el Ext.	154,818	226,115	199,487	213,910	266,918
Cuentas corrientes	---	---	---	---	---
Caja de ahorros	25,931	61,156	31,695	50,105	95,803
Plazo fijo e inversiones a plazo	128,402	159,475	160,554	154,355	162,981
Otros	0,343	1,441	2,227	2,078	2,082
Intereses y dif. cotiz. deveng. a pagar	0,142	4,043	5,011	7,372	6,052
Otras Oblig.por Intermed. Financ.	63,189	51,304	71,438	82,143	67,724
Obligaciones Negociables	---	---	---	---	---
Líneas de Créditos del Exterior	---	---	---	---	---
Montos a pagar por compras contado a liq. y a término	30,664	22,391	27,087	37,553	28,876
Otras	32,525	28,913	44,351	44,590	38,848
Obligaciones Diversas	6,332	6,953	7,652	8,876	8,702
Previsiones	0,700	0,500	0,500	0,500	0,500
Partidas Pendientes de Imputación	0,165	0,348	0,313	0,526	---
Obligaciones Subordinadas	---	---	---	---	---
PATRIMONIO NETO	46,151	48,589	48,603	48,970	51,717
Capital, Aportes y Reservas	33,316	46,151	48,588	48,588	48,589
Resultados no asignados	12,835	2,438	0,015	0,382	3,128
RESULTADOS ACUMULADOS	12,835	2,438	0,015	0,382	3,128
Ingresos financieros	76,789	79,076	29,636	37,490	48,147
Por Intereses	45,584	59,121	22,437	28,445	35,158
Otros Ingresos Financieros	31,205	19,955	7,199	9,045	12,989
Egresos financieros	-27,855	-40,001	-16,427	-20,531	-24,654
Por Intereses	-19,922	-29,860	-11,609	-14,639	-17,756
Otros Egresos Financieros	-7,933	-10,141	-4,818	-5,892	-6,898
Cargo por incobrabilidad	-1,973	-1,821	-0,258	-0,830	-0,728
Ingresos por servicios	15,783	20,142	8,126	10,210	12,676
Egresos por servicios	-10,409	-6,564	-3,037	-3,417	-4,349
Gastos de administración	-41,791	-52,666	-19,457	-24,727	-30,239
Créditos recuperados	0,087	1,719	0,069	0,071	0,092
Otros	2,249	3,825	1,363	2,116	2,351
Impuesto a las ganancias	-0,045	-1,272	---	---	-0,168
CUENTAS DE ORDEN					
Créditos irrecuperables en Cuentas de Orden	3,013	3,462	3,530	3,547	3,534
Contingentes acreedoras	36,922	42,265	50,650	53,433	43,111
De Control acreedoras	28,527	18,662	19,238	24,688	18,691
De Derivados acreedoras	0,280	0,051	---	---	---
De Actividad fiduciaria acreedoras	---	4,731	4,731	4,731	4,731
Contingentes deudoras	36,922	42,265	50,650	53,433	43,111
De Control deudoras	25,514	15,200	15,708	21,141	15,157
De Derivados deudoras	0,280	0,051	---	---	---
De Actividad fiduciaria deudoras	---	4,731	4,731	4,731	4,731
Importe a netear de operac. y pases, a término y contado a liq.	30,664	22,391	27,092	37,567	40,893

INF.AUD.:(1) Favor.s/salvedades

INDICADORES

	Jun-2014	Jun-2015	Oct-2015	Nov-2015	Dic-2015	G.Instit.	10 Primeros	Sistema
1 - CAPITAL (%)								
C1 - Apalancamiento (en veces)	4,22	5,41	5,19	5,48	5,86	3,57	7,22	7,00
C2 - Pérdida Potencial de Cartera en Situación 2 a 6 (%)	6,40	8,56	6,88	5,64	3,06	31,45	-0,51	0,94
C3 - Pérdida Potencial de Cartera en Situación 3 a 6 (%)	2,90	4,27	2,85	1,66	0,37	5,85	-4,61	-3,21
2 - ACTIVOS (%)								
A9 - Total Cartera Irregular / Total Financiaciones (%)	4,14	3,44	3,04	2,74	2,50	11,63	1,13	1,42
A11 - Cartera Irregular Sector Privado (%)	4,14	3,44	3,04	2,74	2,50	11,64	1,16	1,57
A12 - Participación Cartera Comercial Sector Privado (%)	83,04	84,64	86,93	87,17	87,08	5,94	58,21	61,87
A13 - Participación Cartera Consumo Sector Privado (%)	16,96	15,36	13,07	12,83	12,92	94,06	42,20	39,75
A14 - Previsiones sobre Cartera Irregular Total (%)	81,76	72,76	80,29	88,39	96,96	88,45	179,29	148,22
A16 - Cartera Irregular Consumo Sector Privado (%)	4,94	6,43	7,97	7,63	7,67	12,14	1,78	2,30
A17 - Cartera Irregular Comercial Sector Privado (%)	3,98	2,90	2,30	2,02	1,74	3,82	0,70	1,07
A21 - Posición de Previsiones Mínimas (%)	0,83	-0,09	-0,14	-0,13	-0,12	31,28	34,42	33,17
AG3 - Importancia de cartera vencida del Sector Privado (%)	3,58	2,24	1,55	1,74	1,50	10,68	0,83	1,09
AG29 - Disponibilidades / Activo Neteado (%)	10,87	11,60	9,20	6,33	16,05	8,61	21,63	19,11
3 - EFICIENCIA								
E1 - Absorción de Gastos de Ad. con Volúmen de Negocio (%)	13,38	12,49	13,96	12,98	11,69	18,24	5,25	5,05
E2 - Margen de rentabilidad operat./Gastos de Estructura (%)	25,23	-3,48	-2,95	-1,72	2,25	9,45	65,09	73,89
E4 - Depósitos por Empleado (en millones de pesos)	1,47	1,90	1,87	1,99	2,51	1,06	12,21	12,46
E5 - Financiaciones por Empleado (en millones de pesos)	1,50	1,71	1,94	2,14	2,14	2,89	9,16	8,30
4 - RENTABILIDAD (%)								
R1 - Rendimiento Anual del Patrimonio (ROE) (%)	34,21	5,22	2,82	5,80	11,34	12,20	33,46	33,73
R2 - Rendimiento Ordinario del Patrimonio (%)	28,10	-3,92	-3,42	-2,02	2,66	9,77	42,50	44,82
R8 - Tasa Implicita Préstamos Totales (%)	33,61	35,79	35,49	35,38	35,65	48,18	24,73	24,20
R9 - Tasa Implicita Depósitos Totales (%)	12,20	14,16	13,73	13,83	13,59	19,44	9,90	8,93
R17 - Gastos en Personal / Gastos de Administración (%)	55,53	57,73	58,60	57,69	56,84	44,82	52,08	58,93
RG1 - Retorno sobre Activos (ROA) (%)	5,91	0,90	0,46	0,93	1,78	2,71	4,26	4,24
RG2 - Ingresos Financieros Netos / Activo Neteado (%)	22,55	14,36	13,75	13,82	14,53	26,81	10,47	10,76
RG3 - Cargos por Incobrabilidad / Activo Neteado (%)	0,91	0,67	0,56	0,79	0,63	8,48	0,95	0,85
RG4 - Ingresos Netos por Servicios / Activo Neteado (%)	2,48	4,99	5,21	5,36	5,12	6,77	4,19	3,34
RG5 - Gastos de Administración / Activo Neteado (%)	19,26	19,35	18,95	18,71	18,60	22,93	8,31	7,62
RG15 - Retorno / Activos (ROA) antes del Imp. De Gcias. (%)	5,94	1,36	0,90	1,35	2,26	4,71	6,17	6,30
5 - LIQUIDEZ (%)								
L1 - Liquidez Total con Posición de Call (%)	25,27	26,20	22,90	18,92	28,03	32,88	43,39	39,19
L8_II - Liquidez Total (%)	29,35	27,71	26,32	21,62	29,92	33,40	43,32	39,06
L9 - Liquidez Inmediata (Disp + Lebacs/ Nobacs x Pases) (%)	16,90	15,98	13,87	9,40	21,33	29,71	31,51	26,70

INFORMACIÓN ADICIONAL

	Jun-2013	Jun-2014	Jun-2015	Set-2015	Dic-2015
Cantidad de cuentas corrientes	---	---	---	---	---
Cantidad de cuentas de ahorro	1.329	1.513	1.777	1.877	2.093
Cantidad de operaciones a plazo fijo Individuos	98	117	119	120	131
Cantidad de operaciones a plazo fijo Empresas	23	41	45	47	45
Cantidad de operaciones por préstamos Individuos	17.053	9.686	8.091	8.500	7.833
Cantidad de operaciones por préstamos Empresas	2.564	2.459	2.422	2.449	2.418
Dotación de personal	110	105	117	104	109
Cantidad de titulares por tarjetas de crédito	9.665	9.114	8.789	1.752	1.979
Cantidad de tarjetas de crédito (plásticos)	9.665	9.114	8.789	5.807	5.693
Cantidad de cuentas con tarjetas de débito	1.771	1.684	1.634	1.634	1.673
Cantidad de tarjetas de débito	1.769	1.690	1.634	1.634	1.680
Cantidad de cheques librados por cuentacorrentistas	---	---	---	---	---
Monto pagado por cheques librados	---	---	---	---	---

PAGO DE REMUNERACIONES MEDIANTE ACREDITACIÓN BANCARIA

	Jun-2014	Jun-2015	Oct-2015	Nov-2015	Dic-2015
Cantidad de Cuentas	217	123	138	135	138
Cantidad de Empresas	5	4	4	4	4

ESTADO DE SITUACIÓN DE DEUDORES

	Jun-2014	Jun-2015	Oct-2015	Nov-2015	Dic-2015
TOTAL DE FINANCIACIONES Y GARANTIAS OTORGADAS	171,652	216,162	226,498	250,972	245,785
Sit.1: En situación normal	94,95%	95,62%	96,11%	96,50%	96,94%
Sit.2: Con seguimiento especial/Riesgo bajo	0,91%	0,94%	0,85%	0,76%	0,56%
Sit.3: Con problemas/Riesgo medio	0,82%	0,67%	0,53%	0,51%	0,49%
Sit.4: Con alto riesgo de insolvencia/Riesgo alto	0,74%	2,06%	1,69%	1,47%	1,17%
Sit.5: Irrecuperable	2,58%	0,71%	0,82%	0,76%	0,84%
Sit.6: Irrecuperable por disposición técnica	---	---	---	---	---
TOTAL GARANTIZADO - Garantías Preferidas A y B	18,98%	16,76%	16,12%	14,58%	12,86%
Sit.1: En situación normal	16,40%	14,77%	14,65%	13,61%	12,32%
Sit.2: Con seguimiento especial/Riesgo bajo	0,47%	0,59%	0,46%	0,37%	0,23%
Sit.3: Con problemas/Riesgo medio	0,22%	0,07%	0,01%	0,03%	0,03%
Sit.4: Con alto riesgo de insolvencia/Riesgo alto	0,49%	0,77%	0,42%	0,33%	0,05%
Sit.5: Irrecuperable	1,39%	0,57%	0,57%	0,23%	0,24%
Sit.6: Irrecuperable por disposición técnica	---	---	---	---	---
TOTAL DE GARANTIAS OTORGADAS	2,10%	2,54%	5,90%	6,34%	4,42%

COMPOSICIÓN DE CARTERA

	Jun-2014	Jun-2015	Oct-2015	Nov-2015	Dic-2015
CARTERA COMERCIAL					
Monto	108,609	128,356	149,806	169,416	162,935
% sobre Financiaciones	63,27%	59,38%	66,14%	67,50%	66,29%
Garantías otorgadas	1,21%	0,53%	3,68%	3,92%	2,05%
Total Garantizado - Garantías Preferidas A y B	8,29%	8,35%	7,82%	7,32%	5,92%
CARTERA DE CONSUMO O VIVIENDA					
Monto	29,109	33,199	29,613	32,188	31,754
% sobre Financiaciones	16,96%	15,36%	13,07%	12,83%	12,92%
Garantías otorgadas	0,58%	---	---	---	---
Total Garantizado - Garantías Preferidas A y B	8,69%	6,98%	5,83%	5,27%	5,19%
CARTERA COMERCIAL ASIMILABLE A CONSUMO					
Monto	33,934	54,607	47,079	49,368	51,096
% sobre Financiaciones	19,77%	25,26%	20,79%	19,67%	20,79%
Garantías otorgadas	0,32%	2,01%	2,23%	2,42%	2,37%
Total Garantizado - Garantías Preferidas A y B	1,99%	1,44%	2,47%	1,99%	1,75%
Previsiones por riesgo de incobrabilidad constituídas	5,810	5,414	5,527	6,077	5,964

45056 - MONTEMAR COMPAÑIA FINANCIERA S.A.
CUIT: 30-58138551-6
Casa Matriz - AV. SAN MARTIN 1152 - MENDOZA - MENDOZA - 0261-438-0300
Web: WWW.MONTEMAR.COM.AR - Mail: INFORMES@MONTEMARCIAFIN.COM.AR
Responsable de at. al usuario de serv. financ.: JUAN CARLOS FLORAMO - Mail: juancarlos.floramo@montemarciafin.com.ar
Asociado a: ABE
Compañías Financieras de Capital Nacional

NÓMINA DE DIRECTIVOS

PRESIDENTE	PAGANO OSVALDO FEDERICO
VICEPRESIDENTE	PAGANO HUMBERTO MARIO
GERENTE GENERAL	PAGANO OSVALDO FEDERICO
SINDICO TITULAR	LLOPART RICARDO ALBERTO
SINDICO TITULAR	MORETTI ERNESTO LAZARO ANTONIO
SINDICO TITULAR	PIMENIDES CONSTANTINO CLEANTE JUAN



NÓMINA DE ACCIONISTAS

Apellido y Nombre/Razón Social	Capital	Votos
PAGANO OSVALDO FEDERICO	29,70%	26,25%
DE PELLEGRIN DANILO	28,58%	24,96%
PAGANO HUMBERTO MARIO	7,65%	8,94%
PAGANO MARIA CRISTINA	7,65%	8,94%
PRATS ANA MARIA CLARA	5,74%	6,72%
LE DONNE PASCUAL ARMANDO	4,55%	5,33%
LE DONNE DE CALCAGNO AMELIA	3,22%	3,77%
LORENZO DE PRATS MARIA DEL CARMEN JULIA	1,89%	2,22%
ACCIONISTAS AGRUPADOS (9)	11,02%	12,87%

AUDITORES EXTERNOS E INTERNOS

AUDITOR EXTERNO	MANZINO, NORBERTO JUAN	Desde: 01/07/2015	Estudio: DELOITTE CUYO S.A.
SOCIO RESP.	ORTEGA, JOSE BERNABE		
AUDITOR INTERNO	DICHIARA, ANDREA AMALIA		

LOCALIZACIÓN EN EL PAÍS DE:

	Filiales				Cajeros			Otras Dependencias		
	Hab.	Aut.	Solic.	Total	Hab.	Solic.	Total	Hab.	Solic.	Total
CORDOBA	1	0	0	1	1	0	1	2	0	2
MENDOZA	4	0	0	4	5	0	5	9	0	9
SAN JUAN	1	0	0	1	1	0	1	0	0	0
SAN LUIS	2	0	0	2	0	0	0	1	0	1
TOTAL	**8**	**0**	**0**	**8**	**7**	**0**	**7**	**12**	**0**	**12**

EVOLUCIÓN DE ESTADOS CONTABLES (en millones) **MES DE CIERRE: Junio**

	Jun-2014 (2)	Jun-2015 (1)	Oct-2015	Nov-2015	Dic-2015 (1)
ACTIVO	452,923	509,795	554,679	559,115	571,390
Disponibilidades	68,848	73,154	77,252	76,522	93,994
Títulos Públicos y Privados	62,234	90,972	70,894	48,547	32,015
Préstamos	283,875	310,125	369,370	396,302	406,239
Sector Público no Financiero	---	---	---	---	---
Sector Financiero	0,028	0,012	0,021	0,031	0,025
Sector Privado no Financiero y Residentes en el Ext.	306,049	352,232	412,750	437,881	449,557
Adelantos	---	---	---	---	---
Doc a sola firma, descont. y comprados	9,764	9,407	15,812	19,288	23,508
Hipotecarios	1,901	1,682	1,695	1,785	1,944
Prendarios	41,805	41,380	47,638	48,227	50,072
Personales	182,174	180,977	215,237	230,852	237,353
Otros	53,547	102,560	111,996	116,028	113,496
Intereses y dif. cotiz. deveng. a cobrar	16,858	16,226	20,372	21,701	23,184
Previsiones	-22,202	-42,119	-43,401	-41,610	-43,343
Otros Cred.por Interm.Finan.	4,436	4,238	4,484	4,761	5,058
Montos a cobrar por ventas contado a liq. y a término	---	---	---	---	---
Otros	4,436	4,238	4,484	4,761	5,058
Bienes en Locación Financiera	---	---	---	---	---
Part. en otras Sociedades	0,598	0,682	0,710	0,719	0,721
En entidades financieras	---	---	---	---	---
Otras	0,598	0,682	0,710	0,719	0,721
Créditos Diversos	8,351	10,764	12,283	12,433	13,840
Bienes de Uso	9,153	8,373	8,418	8,361	8,743
Bienes Diversos	9,765	8,501	8,461	8,450	8,440
Bienes Intangibles	5,647	2,966	2,488	2,287	2,128
Filiales en el Exterior	---	---	---	---	---
Partidas Pend. de Imputación	0,016	0,020	0,319	0,733	0,212
PASIVO	404,103	460,661	501,373	505,060	521,286
Depósitos	374,463	430,525	468,462	470,869	486,185
Sector Público no financiero	---	---	---	---	---
Sector Financiero	---	---	---	---	---
Sector Privado no Financiero y Residentes en el Ext.	374,463	430,525	468,462	470,869	486,185
Cuentas corrientes	---	---	---	---	---
Caja de ahorros	13,926	14,744	15,989	15,871	18,249
Plazo fijo e inversiones a plazo	347,412	404,457	437,338	432,274	455,304
Otros	7,726	5,809	9,129	16,728	5,747
Intereses y dif. cotiz. deveng. a pagar	5,399	5,515	6,006	5,996	6,885
Otras Oblig.por Intermed. Financ.	13,164	12,486	13,242	13,984	13,187
Obligaciones Negociables	---	---	---	---	---
Líneas de Créditos del Exterior	---	---	---	---	---
Montos a pagar por compras contado a liq. y a término	---	---	---	---	---
Otras	13,164	12,486	13,242	13,984	13,187
Obligaciones Diversas	16,452	17,585	19,604	20,011	21,771
Previsiones	0,018	0,018	0,018	0,018	---
Partidas Pendientes de Imputación	0,006	0,047	0,047	0,178	0,143
Obligaciones Subordinadas	---	---	---	---	---
PATRIMONIO NETO	48,820	49,134	53,306	54,055	50,104
Capital, Aportes y Reservas	36,395	36,570	36,632	36,632	36,632
Resultados no asignados	12,425	12,564	16,674	17,423	13,472
RESULTADOS ACUMULADOS	0,877	0,308	4,169	4,918	0,967
Ingresos financieros	165,391	198,706	80,939	106,573	126,404
Por Intereses	134,774	153,984	59,394	76,057	93,239
Otros Ingresos Financieros	30,617	44,722	21,545	30,516	33,165
Egresos financieros	-75,032	-97,334	-39,502	-52,811	-63,598
Por Intereses	-62,184	-79,553	-32,704	-41,408	-51,087
Otros Egresos Financieros	-12,848	-17,781	-6,798	-11,403	-12,511
Cargo por incobrabilidad	-24,011	-28,417	-9,169	-13,228	-16,751
Ingresos por servicios	31,461	34,385	14,588	18,170	21,784
Egresos por servicios	-11,922	-15,284	-5,541	-7,038	-8,789
Gastos de administración	-103,326	-112,155	-44,131	-55,820	-68,878
Créditos recuperados	11,217	11,829	3,878	5,103	6,251
Otros	8,049	9,627	3,507	4,369	5,144
Impuesto a las ganancias	-0,950	-1,049	-0,400	-0,400	-0,600
CUENTAS DE ORDEN					
Créditos irrecuperables en Cuentas de Orden	84,621	84,280	89,538	94,827	95,848
Contingentes acreedoras	85,886	101,803	114,503	117,030	120,621
De Control acreedoras	88,404	86,174	91,749	97,049	96,644
De Derivados acreedoras	---	---	---	---	---
De Actividad fiduciaria acreedoras	---	---	---	---	---
Contingentes deudoras	85,886	101,803	114,503	117,031	120,621
De Control deudoras	3,783	1,894	2,211	2,221	0,796
De Derivados deudoras	---	---	---	---	---
De Actividad fiduciaria deudoras	---	---	---	---	---
Importe a netear de operac. y pases, a término y contado a liq.	---	---	---	---	---

INF.AUD.:(1) Favor.s/salvedades - (2) Favor.c/salv.det.valuación

INDICADORES

	Jun-2014	Jun-2015	Oct-2015	Nov-2015	Dic-2015	G.Instit.	10 Primeros	Sistema
1 - CAPITAL (%)								
C1 - Apalancamiento (en veces)	8,28	9,38	9,41	9,34	10,40	3,57	7,22	7,00
C2 - Pérdida Potencial de Cartera en Situación 2 a 6 (%)	107,24	120,75	122,41	132,26	165,14	31,45	-0,51	0,94
C3 - Pérdida Potencial de Cartera en Situación 3 a 6 (%)	44,00	57,02	47,69	45,60	55,20	5,85	-4,61	-3,21
2 - ACTIVOS (%)								
A9 - Total Cartera Irregular / Total Financiaciones (%)	13,57	19,72	16,67	15,14	15,75	11,63	1,13	1,42
A11 - Cartera Irregular Sector Privado (%)	13,57	19,72	16,67	15,14	15,75	11,64	1,16	1,57
A12 - Participación Cartera Comercial Sector Privado (%)	3,91	6,91	6,61	6,50	7,28	5,94	58,21	61,87
A13 - Participación Cartera Consumo Sector Privado (%)	96,09	93,09	93,39	93,50	92,72	94,06	42,20	39,75
A14 - Previsiones sobre Cartera Irregular Total (%)	54,77	62,60	65,19	64,79	63,04	88,45	179,29	148,22
A16 - Cartera Irregular Consumo Sector Privado (%)	12,96	18,53	16,09	14,69	15,37	12,14	1,78	2,30
A17 - Cartera Irregular Comercial Sector Privado (%)	28,55	35,84	24,90	21,59	20,63	3,82	0,70	1,07
A21 - Posición de Previsiones Mínimas (%)	0,32	0,15	-0,28	0,19	0,48	31,28	34,42	33,17
AG3 - Importancia de cartera vencida del Sector Privado (%)	8,61	14,66	12,24	10,83	10,92	10,68	0,83	1,09
AG29 - Disponibilidades / Activo Neteado (%)	15,20	14,35	13,93	13,69	16,45	8,61	21,63	19,11
3 - EFICIENCIA								
E1 - Absorción de Gastos de Ad. con Volúmen de Negocio (%)	15,70	14,74	14,00	13,96	14,01	18,24	5,25	5,05
E2 - Margen de rentabilidad operat./Gastos de Estructura (%)	-16,88	-17,92	-14,31	-14,61	-16,62	9,45	65,09	73,89
E4 - Depósitos por Empleado (en millones de pesos)	1,28	1,64	1,79	1,79	1,85	1,06	12,21	12,46
E5 - Financiaciones por Empleado (en millones de pesos)	1,00	1,30	1,52	1,61	1,65	2,89	9,16	8,30
4 - RENTABILIDAD (%)								
R1 - Rendimiento Anual del Patrimonio (ROE) (%)	1,76	0,62	5,70	4,70	-1,45	12,20	33,46	33,73
R2 - Rendimiento Ordinario del Patrimonio (%)	-34,91	-40,23	-33,76	-35,23	-41,30	9,77	42,50	44,82
R8 - Tasa Implicita Préstamos Totales (%)	51,93	50,16	49,24	49,17	49,17	48,18	24,73	24,20
R9 - Tasa Implicita Depósitos Totales (%)	17,55	20,77	21,30	21,47	21,70	19,44	9,90	8,93
R17 - Gastos en Personal / Gastos de Administración (%)	54,16	57,08	57,77	57,72	58,18	44,82	52,08	58,93
RG1 - Retorno sobre Activos (ROA) (%)	0,20	0,07	0,58	0,47	-0,14	2,71	4,26	4,24
RG2 - Ingresos Financieros Netos / Activo Neteado (%)	20,92	21,86	22,19	22,48	22,26	26,81	10,47	10,76
RG3 - Cargos por Incobrabilidad / Activo Neteado (%)	5,56	6,13	5,93	6,17	6,18	8,48	0,95	0,85
RG4 - Ingresos Netos por Servicios / Activo Neteado (%)	4,52	4,12	4,45	4,49	4,45	6,77	4,19	3,34
RG5 - Gastos de Administración / Activo Neteado (%)	23,92	24,19	24,18	24,36	24,62	22,93	8,31	7,62
RG15 - Retorno / Activos (ROA) antes del Imp. De Gcias. (%)	0,42	0,29	0,83	0,72	0,09	4,71	6,17	6,30
5 - LIQUIDEZ (%)								
L1 - Liquidez Total con Posición de Call (%)	26,29	29,19	30,70	25,61	24,97	32,88	43,39	39,19
L8_II - Liquidez Total (%)	26,29	29,19	30,70	25,61	24,97	33,40	43,32	39,06
L9 - Liquidez Inmediata (Disp + Lebacs/ Nobacs x Pases) (%)	18,39	16,99	16,49	16,25	19,33	29,71	31,51	26,70

INFORMACIÓN ADICIONAL

	Jun-2013	Jun-2014	Jun-2015	Set-2015	Dic-2015
Cantidad de cuentas corrientes	---	---	---	---	---
Cantidad de cuentas de ahorro	2.191	1.794	1.124	1.031	1.282
Cantidad de operaciones a plazo fijo Individuos	8.082	7.380	7.685	7.607	---
Cantidad de operaciones a plazo fijo Empresas	184	105	187	119	---
Cantidad de operaciones por préstamos Individuos	31.061	52.791	48.982	47.817	---
Cantidad de operaciones por préstamos Empresas	341	90	87	81	---
Dotación de personal	291	278	259	259	---
Cantidad de titulares por tarjetas de crédito	221.625	106.425	141.710	143.302	---
Cantidad de tarjetas de crédito (plásticos)	250.955	177.319	49.349	44.900	---
Cantidad de cuentas con tarjetas de débito	---	---	---	---	---
Cantidad de tarjetas de débito	---	---	---	---	---
Cantidad de cheques librados por cuentacorrentistas	---	---	---	---	---
Monto pagado por cheques librados	---	---	---	---	---

PAGO DE REMUNERACIONES MEDIANTE ACREDITACIÓN BANCARIA

	Jun-2014	Jun-2015	Oct-2015	Nov-2015	Dic-2015
Cantidad de Cuentas	464	419	419	420	423
Cantidad de Empresas	13	11	12	12	12

ESTADO DE SITUACIÓN DE DEUDORES

	Jun-2014	Jun-2015	Oct-2015	Nov-2015	Dic-2015
TOTAL DE FINANCIACIONES Y GARANTIAS OTORGADAS	309,435	356,856	417,678	442,929	454,902
Sit.1: En situación normal	77,60%	72,03%	74,24%	74,74%	72,65%
Sit.2: Con seguimiento especial/Riesgo bajo	8,82%	8,25%	9,09%	10,13%	11,60%
Sit.3: Con problemas/Riesgo medio	5,20%	4,67%	4,44%	4,42%	5,14%
Sit.4: Con alto riesgo de insolvencia/Riesgo alto	6,40%	9,34%	6,71%	6,02%	6,06%
Sit.5: Irrecuperable	1,97%	5,71%	5,51%	4,68%	4,54%
Sit.6: Irrecuperable por disposición técnica	---	0,01%	0,01%	0,01%	0,01%
TOTAL GARANTIZADO - Garantías Preferidas A y B	14,72%	11,48%	12,00%	11,54%	11,66%
Sit.1: En situación normal	12,30%	9,63%	10,37%	9,95%	9,77%
Sit.2: Con seguimiento especial/Riesgo bajo	1,22%	0,62%	0,74%	0,77%	0,98%
Sit.3: Con problemas/Riesgo medio	0,68%	0,37%	0,33%	0,20%	0,32%
Sit.4: Con alto riesgo de insolvencia/Riesgo alto	0,36%	0,53%	0,24%	0,31%	0,30%
Sit.5: Irrecuperable	0,16%	0,33%	0,32%	0,31%	0,30%
Sit.6: Irrecuperable por disposición técnica	---	---	---	---	---
TOTAL DE GARANTIAS OTORGADAS	---	---	---	---	---

COMPOSICIÓN DE CARTERA

	Jun-2014	Jun-2015	Oct-2015	Nov-2015	Dic-2015
CARTERA COMERCIAL					
Monto	3,840	7,211	6,996	7,798	15,074
% sobre Financiaciones	1,24%	2,02%	1,67%	1,76%	3,31%
Garantías otorgadas	---	---	---	---	---
Total Garantizado - Garantías Preferidas A y B	0,04%	0,76%	0,68%	0,62%	0,81%
CARTERA DE CONSUMO O VIVIENDA					
Monto	297,345	332,191	390,063	414,100	421,765
% sobre Financiaciones	96,09%	93,09%	93,39%	93,49%	92,72%
Garantías otorgadas	---	---	---	---	---
Total Garantizado - Garantías Preferidas A y B	13,26%	9,83%	10,44%	10,06%	10,04%
CARTERA COMERCIAL ASIMILABLE A CONSUMO					
Monto	8,250	17,454	20,619	21,031	18,063
% sobre Financiaciones	2,67%	4,89%	4,94%	4,75%	3,97%
Garantías otorgadas	---	---	---	---	---
Total Garantizado - Garantías Preferidas A y B	1,42%	0,89%	0,88%	0,86%	0,82%
Previsiones por riesgo de incobrabilidad constituídas	23,003	44,057	45,394	43,434	45,170

45072 - MULTIFINANZAS COMPAÑIA FINANCIERA S.A.

CUIT: 30-62828435-7

Casa Central - SARMIENTO 448 - CAPITAL FEDERAL - 011-4393-3953 - Fax: 4394-1244

Web: WWW.MULTIFINANZAS.COM.AR - Mail: INFO@MULTIFINANZAS.COM.AR

Responsable de at. al usuario de serv. financ.: ISAKSON, NILS GUILLERMO - Mail: nisakson@multifinanzas.com.ar

Asociado a: ABE

Compañías Financieras de Capital Nacional

NÓMINA DE DIRECTIVOS

PRESIDENTE	MANGIERI HORACIO VICTOR
VICEPRESIDENTE	MATALON RENE JOSE SERGIO
GERENTE GENERAL	ISAKSON NILS GUILLERMO
SINDICO TITULAR	HOSPITAL GUSTAVO OMAR
SINDICO TITULAR	LASKI JULIAN PABLO
SINDICO TITULAR	POLONSKY ELIAS JORGE



NÓMINA DE ACCIONISTAS

Apellido y Nombre/Razón Social	Capital	Votos
STIER PEDRO MANUEL	43,50%	43,50%
SHAYO ANDRES RAUL	21,75%	21,75%
SHAYO DANIELA REBECA	21,75%	21,75%
MATALON RENE JOSE SERGIO	8,00%	8,00%
MANGIERI HORACIO VICTOR	5,00%	5,00%

AUDITORES EXTERNOS E INTERNOS

AUDITOR EXTERNO	KATZ, MARCELO HORACIO	Desde: 01/01/2015	Estudio: VILLAGARCIA & ASOCIADOS S.R.L.
SOCIO RESP.	POLONSKY, ELIAS JORGE		
AUDITOR INTERNO	STIER, MALENA		

LOCALIZACIÓN EN EL PAÍS DE:

	Filiales				Cajeros			Otras Dependencias		
	Hab.	Aut.	Solic.	Total	Hab.	Solic.	Total	Hab.	Solic.	Total
CAPITAL FEDERAL	1	0	0	1	0	0	0	1	0	1
TOTAL	**1**	**0**	**0**	**1**	**0**	**0**	**0**	**1**	**0**	**1**

EVOLUCIÓN DE ESTADOS CONTABLES (en millones) **MES DE CIERRE: Diciembre**

	Dic-2013 (2)	Dic-2014 (1)	Oct-2015	Nov-2015	Dic-2015 (1)
ACTIVO	119,968	158,410	227,881	341,284	334,330
Disponibilidades	28,644	38,908	36,306	43,551	69,426
Títulos Públicos y Privados	15,670	59,765	45,171	96,749	68,308
Préstamos	30,468	40,761	119,298	151,519	151,540
Sector Público no Financiero	---	---	---	---	---
Sector Financiero	2,505	---	6,508	10,506	5,007
Sector Privado no Financiero y Residentes en el Ext.	32,734	44,238	117,663	146,223	151,866
Adelantos	---	---	---	---	---
Doc a sola firma, descont. y comprados	24,686	37,470	81,343	100,785	96,843
Hipotecarios	---	---	---	---	---
Prendarios	---	---	---	---	---
Personales	7,821	7,091	35,060	39,695	43,510
Otros	-2,103	-2,247	-2,682	1,642	6,320
Intereses y dif. cotiz. deveng. a cobrar	2,330	1,924	3,942	4,101	5,193
Previsiones	-4,771	-3,477	-4,873	-5,210	-5,333
Otros Cred.por Interm.Finan.	32,959	11,805	16,482	38,565	33,594
Montos a cobrar por ventas contado a liq. y a término	2,850	2,518	13,402	34,945	15,143
Otros	30,109	9,287	3,080	3,620	18,451
Bienes en Locación Financiera	---	---	---	---	---
Part. en otras Sociedades	---	---	---	---	---
En entidades financieras	---	---	---	---	---
Otras	---	---	---	---	---
Créditos Diversos	11,955	6,093	8,464	8,615	8,703
Bienes de Uso	0,272	1,078	1,526	1,549	1,593
Bienes Diversos	---	---	---	---	---
Bienes Intangibles	---	---	0,634	0,736	1,166
Filiales en el Exterior	---	---	---	---	---
Partidas Pend. de Imputación	---	---	---	---	---
PASIVO	105,393	145,793	210,633	323,784	315,840
Depósitos	74,900	121,814	177,563	255,920	264,694
Sector Público no financiero	---	---	---	---	---
Sector Financiero	---	---	---	---	---
Sector Privado no Financiero y Residentes en el Ext.	74,900	121,814	177,563	255,920	264,694
Cuentas corrientes	---	---	---	---	---
Caja de ahorros	19,631	23,262	50,367	52,095	57,356
Plazo fijo e inversiones a plazo	54,666	97,529	124,460	200,281	201,923
Otros	---	---	0,877	---	---
Intereses y dif. cotiz. deveng. a pagar	0,603	1,023	1,859	3,544	5,415
Otras Oblig.por Intermed. Financ.	28,481	6,612	15,494	49,808	33,035
Obligaciones Negociables	---	---	---	---	---
Líneas de Créditos del Exterior	---	---	1,179	0,546	---
Montos a pagar por compras contado a liq. y a término	26,794	2,286	13,390	48,248	31,352
Otras	1,687	4,326	0,925	1,014	1,683
Obligaciones Diversas	1,739	2,969	3,000	3,486	3,539
Previsiones	0,273	0,030	0,208	0,206	0,204
Partidas Pendientes de Imputación	---	---	---	---	---
Obligaciones Subordinadas	---	14,368	14,368	14,364	14,368
PATRIMONIO NETO	14,575	12,617	17,248	17,500	18,490
Capital, Aportes y Reservas	18,110	16,668	20,668	20,668	20,668
Resultados no asignados	-3,535	-4,051	-3,420	-3,168	-2,178
RESULTADOS ACUMULADOS	-3,135	-3,059	1,292	1,544	2,534
Ingresos financieros	26,004	28,933	33,149	38,617	45,429
Por Intereses	18,839	22,654	30,832	35,482	41,298
Otros Ingresos Financieros	7,165	6,279	2,317	3,135	4,131
Egresos financieros	-11,151	-15,830	-17,039	-20,515	-25,019
Por Intereses	-6,552	-10,063	-12,183	-15,146	-18,904
Otros Egresos Financieros	-4,599	-5,767	-4,856	-5,369	-6,115
Cargo por incobrabilidad	-4,731	-1,153	-1,796	-2,142	-2,277
Ingresos por servicios	5,271	6,504	11,916	13,683	15,822
Egresos por servicios	-2,461	-3,132	-4,338	-4,907	-5,506
Gastos de administración	-17,698	-20,870	-21,099	-23,693	-26,423
Créditos recuperados	---	0,016	---	---	---
Otros	1,631	2,473	0,499	0,501	0,508
Impuesto a las ganancias	---	---	---	---	---
CUENTAS DE ORDEN					
Créditos irrecuperables en Cuentas de Orden	---	---	---	---	---
Contingentes acreedoras	155,170	178,138	280,232	281,483	349,924
De Control acreedoras	147,308	146,690	228,225	266,481	244,275
De Derivados acreedoras	---	---	---	---	---
De Actividad fiduciaria acreedoras	---	---	---	---	---
Contingentes deudoras	155,170	178,139	280,232	281,483	349,924
De Control deudoras	147,308	146,689	228,225	266,481	244,275
De Derivados deudoras	---	---	---	---	---
De Actividad fiduciaria deudoras	---	---	---	---	---
Importe a netear de operac. y pases, a término y contado a liq.	26,742	4,804	26,779	83,153	46,349

INF.AUD.:(1) Favor.s/salvedades - (2) Favor.c/salv.det.valuación

INDICADORES

	Dic-2013	Dic-2014	Oct-2015	Nov-2015	Dic-2015	G.Instit.	10 Primeros	Sistema
1 - CAPITAL (%)								
C1 - Apalancamiento (en veces)	5,40	11,17	10,66	13,75	14,58	3,57	7,22	7,00
C2 - Pérdida Potencial de Cartera en Situación 2 a 6 (%)	29,77	45,53	14,25	13,94	17,70	31,45	-0,51	0,94
C3 - Pérdida Potencial de Cartera en Situación 3 a 6 (%)	22,46	40,70	10,42	8,74	8,35	5,85	-4,61	-3,21
2 - ACTIVOS (%)								
A9 - Total Cartera Irregular / Total Financiaciones (%)	20,62	18,52	5,28	4,26	4,28	11,63	1,13	1,42
A11 - Cartera Irregular Sector Privado (%)	21,97	18,52	5,56	4,55	4,42	11,64	1,16	1,57
A12 - Participación Cartera Comercial Sector Privado (%)	55,56	70,79	68,87	71,64	70,15	5,94	58,21	61,87
A13 - Participación Cartera Consumo Sector Privado (%)	44,44	29,21	31,13	28,36	29,85	94,06	42,20	39,75
A14 - Previsiones sobre Cartera Irregular Total (%)	60,85	41,21	74,44	78,60	79,21	88,45	179,29	148,22
A16 - Cartera Irregular Consumo Sector Privado (%)	19,43	26,55	4,50	4,18	4,03	12,14	1,78	2,30
A17 - Cartera Irregular Comercial Sector Privado (%)	24,01	15,21	6,04	4,70	4,59	3,82	0,70	1,07
A21 - Posición de Previsiones Mínimas (%)	-0,84	-35,50	0,18	0,11	0,15	31,28	34,42	33,17
AG3 - Importancia de cartera vencida del Sector Privado (%)	4,48	4,28	0,94	0,84	0,85	10,68	0,83	1,09
AG29 - Disponibilidades / Activo Neteado (%)	30,73	25,33	18,05	16,87	24,11	8,61	21,63	19,11
3 - EFICIENCIA								
E1 - Absorción de Gastos de Ad. con Volúmen de Negocio (%)	16,51	12,80	8,33	6,26	6,43	18,24	5,25	5,05
E2 - Margen de rentabilidad operat./Gastos de Estructura (%)	-26,93	-26,58	0,47	3,51	7,67	9,45	65,09	73,89
E4 - Depósitos por Empleado (en millones de pesos)	1,77	2,68	3,82	5,49	5,64	1,06	12,21	12,46
E5 - Financiaciones por Empleado (en millones de pesos)	0,78	0,94	2,61	3,32	3,30	2,89	9,16	8,30
4 - RENTABILIDAD (%)								
R1 - Rendimiento Anual del Patrimonio (ROE) (%)	-21,30	-22,35	3,98	9,70	17,18	12,20	33,46	33,73
R2 - Rendimiento Ordinario del Patrimonio (%)	-32,38	-40,53	0,82	6,18	13,73	9,77	42,50	44,82
R8 - Tasa Implicita Préstamos Totales (%)	35,03	44,13	43,05	41,13	40,44	48,18	24,73	24,20
R9 - Tasa Implicita Depósitos Totales (%)	7,98	10,12	10,72	11,32	12,39	19,44	9,90	8,93
R17 - Gastos en Personal / Gastos de Administración (%)	47,88	54,06	58,64	58,64	58,41	44,82	52,08	58,93
RG1 - Retorno sobre Activos (ROA) (%)	-3,12	-2,60	0,38	0,88	1,49	2,71	4,26	4,24
RG2 - Ingresos Financieros Netos / Activo Neteado (%)	14,78	11,13	12,65	12,18	12,03	26,81	10,47	10,76
RG3 - Cargos por Incobrabilidad / Activo Neteado (%)	4,71	0,98	1,33	1,39	1,34	8,48	0,95	0,85
RG4 - Ingresos Netos por Servicios / Activo Neteado (%)	2,80	2,87	5,38	5,75	6,08	6,77	4,19	3,34
RG5 - Gastos de Administración / Activo Neteado (%)	17,61	17,73	16,63	15,99	15,57	22,93	8,31	7,62
RG15 - Retorno / Activos (ROA) antes del Imp. De Gcias. (%)	-3,12	-2,60	0,38	0,88	1,49	4,71	6,17	6,30
5 - LIQUIDEZ (%)								
L1 - Liquidez Total con Posición de Call (%)	59,83	81,00	49,55	58,92	53,92	32,88	43,39	39,19
L8_II - Liquidez Total (%)	56,49	81,00	45,89	54,82	52,04	33,40	43,32	39,06
L9 - Liquidez Inmediata (Disp + Lebacs/ Nobacs x Pases) (%)	38,24	31,94	25,78	44,45	47,61	29,71	31,51	26,70

INFORMACIÓN ADICIONAL

	Dic-2013	Dic-2014	Jun-2015	Set-2015	Dic-2015
Cantidad de cuentas corrientes	---	---	---	---	---
Cantidad de cuentas de ahorro	667	467	522	554	589
Cantidad de operaciones a plazo fijo Individuos	37	24	50	50	60
Cantidad de operaciones a plazo fijo Empresas	19	39	21	24	56
Cantidad de operaciones por préstamos Individuos	2.201	1.312	3.697	2.820	3.379
Cantidad de operaciones por préstamos Empresas	42	183	153	228	301
Dotación de personal	42	45	45	46	49
Cantidad de titulares por tarjetas de crédito	---	---	---	---	---
Cantidad de tarjetas de crédito (plásticos)	---	---	---	---	---
Cantidad de cuentas con tarjetas de débito	---	---	---	---	---
Cantidad de tarjetas de débito	---	---	---	---	---
Cantidad de cheques librados por cuentacorrentistas	---	---	---	---	---
Monto pagado por cheques librados	---	---	---	---	---

PAGO DE REMUNERACIONES MEDIANTE ACREDITACIÓN BANCARIA

	Dic-2013	Dic-2014	Oct-2015	Nov-2015	Dic-2015
Cantidad de Cuentas	---	---	---	---	---
Cantidad de Empresas	---	---	---	---	---

ESTADO DE SITUACIÓN DE DEUDORES

	Dic-2013	Dic-2014	Oct-2015	Nov-2015	Dic-2015
TOTAL DE FINANCIACIONES Y GARANTIAS OTORGADAS	40,549	47,148	128,282	160,945	162,512
Sit.1: En situación normal	76,75%	80,18%	94,22%	95,20%	94,72%
Sit.2: Con seguimiento especial/Riesgo bajo	2,63%	1,29%	0,50%	0,54%	1,00%
Sit.3: Con problemas/Riesgo medio	2,12%	1,88%	0,30%	0,27%	0,33%
Sit.4: Con alto riesgo de insolvencia/Riesgo alto	16,05%	13,22%	4,27%	3,39%	3,37%
Sit.5: Irrecuperable	2,45%	3,43%	0,71%	0,60%	0,59%
Sit.6: Irrecuperable por disposición técnica	---	---	---	---	---
TOTAL GARANTIZADO - Garantías Preferidas A y B	0,37%	5,47%	1,98%	1,08%	1,90%
Sit.1: En situación normal	0,37%	5,47%	1,98%	1,08%	1,90%
Sit.2: Con seguimiento especial/Riesgo bajo	---	---	---	---	---
Sit.3: Con problemas/Riesgo medio	---	---	---	---	---
Sit.4: Con alto riesgo de insolvencia/Riesgo alto	---	---	---	---	---
Sit.5: Irrecuperable	---	---	---	---	---
Sit.6: Irrecuperable por disposición técnica	---	---	---	---	---
TOTAL DE GARANTIAS OTORGADAS	12,76%	5,77%	2,98%	2,41%	3,20%

COMPOSICIÓN DE CARTERA

	Dic-2013	Dic-2014	Oct-2015	Nov-2015	Dic-2015
CARTERA COMERCIAL					
Monto	14,458	26,789	73,987	79,542	76,591
% sobre Financiaciones	35,66%	56,82%	57,68%	49,42%	47,13%
Garantías otorgadas	1,39%	---	2,98%	2,41%	3,20%
Total Garantizado - Garantías Preferidas A y B	0,37%	5,47%	1,98%	0,56%	1,64%
CARTERA DE CONSUMO O VIVIENDA					
Monto	16,908	13,774	37,905	42,666	47,014
% sobre Financiaciones	41,70%	29,21%	29,55%	26,51%	28,93%
Garantías otorgadas	8,45%	5,77%	0,01%	---	---
Total Garantizado - Garantías Preferidas A y B	---	---	---	---	---
CARTERA COMERCIAL ASIMILABLE A CONSUMO					
Monto	9,183	6,585	16,390	38,737	38,907
% sobre Financiaciones	22,65%	13,97%	12,78%	24,07%	23,94%
Garantías otorgadas	2,92%	---	---	---	---
Total Garantizado - Garantías Preferidas A y B	---	---	---	0,52%	0,26%
Previsiones por riesgo de incobrabilidad constituídas	5,087	3,599	5,042	5,385	5,514

00386 - NUEVO BANCO DE ENTRE RÍOS S.A.
CUIT: 33-70799551-9
Casa Ctral. No Oper. - MONTE CASEROS 128 - PARANA - ENTRE RIOS - 0343-4201200 - Fax: 4313869
Web: WWW.NUEVOBERSA.COM.AR - Mail: INFO@NUEVOBERSA.COM.AR
Responsable de at. al usuario de serv. financ.: JORGE CESAR LINCE - Mail: jorge.lince@nuevobersa.com.ar
Asociado a: ADEBA
Bancos Locales de Capital Nacional

Nuevo **Banco de Entre Ríos**

NÓMINA DE DIRECTIVOS

PRESIDENTE	ESKENAZI ENRIQUE
VICEPRESIDENTE	ESKENAZI STOREY MATIAS
GERENTE GENERAL	NUÑEZ LUIS ROBERTO
SINDICO TITULAR	LAIZEROWITCH RUBEN GABRIEL
SINDICO TITULAR	MORALES DANIEL OSCAR
SINDICO TITULAR	LIPSICH ISRAEL



NÓMINA DE ACCIONISTAS

Apellido y Nombre/Razón Social	Capital	Votos
NUEVO BANCO DE SANTA FE SA	64,42%	100,00%
SEGURO DE DEPOSITOS SA	35,58%	---

AUDITORES EXTERNOS E INTERNOS

AUDITOR EXTERNO	SZPUNAR, CARLOS MARCELO	Desde: 01/01/2011	Estudio: PISTRELLI, HENRY MARTIN Y ASOCIADOS S.R.
SOCIO RESP.	SZPUNAR, CARLOS MARCELO		
AUDITOR INTERNO	NESSIER,PABLO GERMAN		

LOCALIZACIÓN EN EL PAÍS DE:

	Filiales				Cajeros			Otras Dependencias		
	Hab.	Aut.	Solic.	Total	Hab.	Solic.	Total	Hab.	Solic.	Total
CAPITAL FEDERAL	1	0	0	1	2	0	2	1	0	1
CORRIENTES	5	0	0	5	6	0	6	0	0	0
CHACO	1	0	0	1	1	0	1	0	0	0
ENTRE RIOS	70	0	0	70	357	5	362	9	0	9
SANTA FE	5	0	0	5	14	0	14	3	0	3
TOTAL	**82**	**0**	**0**	**82**	**380**	**5**	**385**	**13**	**0**	**13**

EVOLUCIÓN DE ESTADOS CONTABLES (en millones) **MES DE CIERRE: Diciembre**

	Dic-2013 (2-3)	Dic-2014 (2-3)	Oct-2015	Nov-2015	Dic-2015 (1)
ACTIVO	6.621,9	8.547,8	10.544,9	10.660,9	11.872,2
Disponibilidades	1.062,7	1.260,4	1.298,0	1.359,2	1.456,3
Títulos Públicos y Privados	835,0	1.217,7	1.399,6	1.145,6	1.855,6
Préstamos	3.846,1	5.037,4	6.912,7	7.169,1	7.043,9
Sector Público no Financiero	11,2	398,9	226,2	208,8	192,1
Sector Financiero	212,3	34,3	54,4	99,4	56,3
Sector Privado no Financiero y Residentes en el Ext.	3.688,4	4.689,8	6.747,6	6.983,5	6.923,7
Adelantos	278,4	383,0	568,9	532,7	271,0
Doc a sola firma, descont. y comprados	685,0	882,7	1.123,3	1.198,7	1.288,8
Hipotecarios	415,9	417,4	480,3	475,8	483,3
Prendarios	246,2	256,4	200,9	187,9	182,1
Personales	1.320,1	1.915,3	2.914,8	3.038,0	3.089,5
Otros	669,3	743,3	1.335,2	1.424,0	1.487,7
Intereses y dif. cotiz. deveng. a cobrar	73,5	91,7	124,3	126,4	121,2
Previsiones	-65,8	-85,7	-115,5	-122,6	-128,1
Otros Cred.por Interm.Finan.	553,6	619,0	414,5	440,1	909,5
Montos a cobrar por ventas contado a liq. y a término	190,9	---	---	34,8	502,1
Otros	362,7	619,0	414,5	405,2	407,5
Bienes en Locación Financiera	1,5	0,9	0,5	0,4	0,4
Part. en otras Sociedades	10,3	10,3	10,3	10,3	20,3
En entidades financieras	---	---	---	---	---
Otras	10,3	10,3	10,3	10,3	20,3
Créditos Diversos	178,0	241,4	293,5	314,1	349,1
Bienes de Uso	102,2	131,3	163,8	167,2	189,7
Bienes Diversos	9,9	20,3	43,0	47,1	39,8
Bienes Intangibles	21,9	8,4	7,3	7,5	6,8
Filiales en el Exterior	---	---	---	---	---
Partidas Pend. de Imputación	0,8	0,7	1,8	0,4	0,8
PASIVO	5.680,9	7.202,7	9.130,2	9.215,0	10.352,7
Depósitos	4.964,6	6.498,4	7.968,8	7.839,8	8.603,6
Sector Público no financiero	1.494,1	1.816,9	1.635,9	1.428,3	1.673,2
Sector Financiero	7,7	17,3	10,8	15,5	13,8
Sector Privado no Financiero y Residentes en el Ext.	3.462,8	4.664,2	6.322,1	6.395,9	6.916,6
Cuentas corrientes	741,7	926,0	1.133,9	1.168,8	1.143,3
Caja de ahorros	1.458,6	1.896,5	2.363,5	2.360,7	2.728,9
Plazo fijo e inversiones a plazo	1.193,5	1.686,9	2.669,2	2.683,2	2.909,3
Otros	57,7	131,9	115,6	142,2	92,5
Intereses y dif. cotiz. deveng. a pagar	11,3	22,9	39,8	41,0	42,6
Otras Oblig.por Intermed. Financ.	409,3	286,2	306,6	488,6	889,3
Obligaciones Negociables	---	---	---	---	---
Líneas de Créditos del Exterior	---	---	---	---	---
Montos a pagar por compras contado a liq. y a término	---	---	---	---	---
Otras	409,3	286,2	306,6	488,6	889,3
Obligaciones Diversas	264,6	398,3	831,1	869,2	844,4
Previsiones	41,3	18,5	22,5	15,8	13,9
Partidas Pendientes de Imputación	1,2	1,4	1,3	1,6	1,4
Obligaciones Subordinadas	---	---	---	---	---
PATRIMONIO NETO	941,0	1.345,1	1.414,7	1.445,9	1.519,5
Capital, Aportes y Reservas	406,2	458,3	1.021,1	1.021,1	1.021,1
Resultados no asignados	534,8	886,8	393,6	424,8	498,4
RESULTADOS ACUMULADOS	260,6	407,0	393,6	424,8	498,4
Ingresos financieros	955,2	1.592,7	1.901,8	2.113,2	2.350,0
Por Intereses	872,5	1.416,5	1.797,2	2.000,0	2.226,1
Otros Ingresos Financieros	82,6	176,2	104,6	113,2	123,9
Egresos financieros	-245,2	-484,1	-647,1	-726,3	-813,2
Por Intereses	-180,0	-370,6	-488,0	-549,3	-616,0
Otros Egresos Financieros	-65,1	-113,5	-159,1	-177,0	-197,2
Cargo por incobrabilidad	-44,1	-57,4	-70,6	-79,9	-88,1
Ingresos por servicios	414,7	534,7	552,4	611,9	678,3
Egresos por servicios	-92,9	-159,0	-182,3	-207,9	-230,3
Gastos de administración	-612,5	-832,8	-930,5	-1.045,0	-1.158,2
Créditos recuperados	8,5	24,2	10,8	12,1	13,5
Otros	28,9	-10,0	2,2	7,5	28,5
Impuesto a las ganancias	-152,1	-201,3	-243,2	-261,0	-282,2
CUENTAS DE ORDEN					
Créditos irrecuperables en Cuentas de Orden	65,6	71,7	78,9	80,1	83,4
Contingentes acreedoras	1.366,8	1.945,8	1.816,1	1.835,8	1.882,1
De Control acreedoras	529,3	542,0	701,6	780,1	705,6
De Derivados acreedoras	---	---	---	---	---
De Actividad fiduciaria acreedoras	---	---	---	---	---
Contingentes deudoras	1.366,8	1.945,8	1.816,1	1.835,8	1.882,1
De Control deudoras	463,7	470,3	622,7	700,0	622,2
De Derivados deudoras	---	---	---	---	---
De Actividad fiduciaria deudoras	---	---	---	---	---
Importe a netear de operac. y pases, a término y contado a liq.	190,6	---	---	34,8	502,0

INF.AUD.:(1) Favor.s/salvedades - (2) Favor.c/salv.det.valuación - (3) Favor.c/salv.det.de exposic.

INDICADORES

	Dic-2013	Dic-2014	Oct-2015	Nov-2015	Dic-2015	G.Instit.	10 Primeros	Sistema
1 - CAPITAL (%)								
C1 - Apalancamiento (en veces)	5,83	5,35	6,45	6,35	6,48	6,71	7,22	7,00
C2 - Pérdida Potencial de Cartera en Situación 2 a 6 (%)	2,31	0,73	1,44	1,90	1,40	1,10	-0,51	0,94
C3 - Pérdida Potencial de Cartera en Situación 3 a 6 (%)	-0,61	-0,94	-1,87	-1,83	-1,12	-3,06	-4,61	-3,21
2 - ACTIVOS (%)								
A9 - Total Cartera Irregular / Total Financiaciones (%)	1,49	1,38	1,25	1,30	1,54	1,69	1,13	1,42
A11 - Cartera Irregular Sector Privado (%)	1,60	1,56	1,31	1,37	1,60	1,73	1,16	1,57
A12 - Participación Cartera Comercial Sector Privado (%)	53,82	49,61	40,98	39,99	37,24	52,54	58,21	61,87
A13 - Participación Cartera Consumo Sector Privado (%)	46,18	50,39	59,02	60,01	62,76	47,61	42,20	39,75
A14 - Previsiones sobre Cartera Irregular Total (%)	109,06	116,29	128,87	126,88	115,01	137,50	179,29	148,22
A16 - Cartera Irregular Consumo Sector Privado (%)	1,58	1,28	1,12	1,10	1,42	2,40	1,78	2,30
A17 - Cartera Irregular Comercial Sector Privado (%)	1,62	1,84	1,59	1,76	1,91	1,12	0,70	1,07
A21 - Posición de Previsiones Mínimas (%)	2,01	2,96	0,71	0,47	0,34	27,87	34,42	33,17
AG3 - Importancia de cartera vencida del Sector Privado (%)	1,60	1,55	1,31	1,37	1,60	1,03	0,83	1,09
AG29 - Disponibilidades / Activo Neteado (%)	16,52	14,75	12,31	12,79	12,81	18,89	21,63	19,11
3 - EFICIENCIA								
E1 - Absorción de Gastos de Ad. con Volúmen de Negocio (%)	6,97	7,24	7,41	7,51	7,42	5,93	5,25	5,05
E2 - Margen de rentabilidad operat./Gastos de Estructura (%)	61,27	71,34	65,17	64,32	63,78	50,21	65,09	73,89
E4 - Depósitos por Empleado (en millones de pesos)	4,38	5,70	7,15	7,03	7,72	10,24	12,21	12,46
E5 - Financiaciones por Empleado (en millones de pesos)	3,40	4,43	6,23	6,46	6,36	7,45	9,16	8,30
4 - RENTABILIDAD (%)								
R1 - Rendimiento Anual del Patrimonio (ROE) (%)	34,29	37,74	38,50	38,06	38,82	34,01	33,46	33,73
R2 - Rendimiento Ordinario del Patrimonio (%)	49,37	55,10	56,92	56,92	57,52	35,29	42,50	44,82
R8 - Tasa Implicita Préstamos Totales (%)	22,50	27,12	29,71	29,86	30,32	27,20	24,73	24,20
R9 - Tasa Implicita Depósitos Totales (%)	3,99	6,30	7,62	7,86	8,05	10,89	9,90	8,93
R17 - Gastos en Personal / Gastos de Administración (%)	56,31	54,52	52,63	52,48	51,85	53,55	52,08	58,93
RG1 - Retorno sobre Activos (ROA) (%)	4,57	5,33	5,03	4,93	4,97	4,38	4,26	4,24
RG2 - Ingresos Financieros Netos / Activo Neteado (%)	12,45	14,52	15,14	15,22	15,32	10,45	10,47	10,76
RG3 - Cargos por Incobrabilidad / Activo Neteado (%)	0,77	0,75	0,83	0,87	0,88	1,02	0,95	0,85
RG4 - Ingresos Netos por Servicios / Activo Neteado (%)	5,64	4,92	4,53	4,48	4,47	4,16	4,19	3,34
RG5 - Gastos de Administración / Activo Neteado (%)	10,74	10,91	11,40	11,46	11,54	9,05	8,31	7,62
RG15 - Retorno / Activos (ROA) antes del Imp. De Gcias. (%)	7,24	7,97	7,53	7,62	7,78	5,95	6,17	6,30
5 - LIQUIDEZ (%)								
L1 - Liquidez Total con Posición de Call (%)	30,77	23,71	29,77	28,06	28,03	37,76	43,39	39,19
L8_II - Liquidez Total (%)	27,29	23,59	29,88	27,58	28,03	37,60	43,32	39,06
L9 - Liquidez Inmediata (Disp + Lebacs/ Nobacs x Pases) (%)	21,40	19,40	16,29	17,84	23,59	26,84	31,51	26,70

INFORMACIÓN ADICIONAL

	Dic-2013	Dic-2014	Jun-2015	Set-2015	Dic-2015
Cantidad de cuentas corrientes	11.942	12.307	12.512	12.593	12.531
Cantidad de cuentas de ahorro	455.011	450.146	485.165	498.820	544.636
Cantidad de operaciones a plazo fijo Individuos	15.853	17.732	20.883	23.343	23.960
Cantidad de operaciones a plazo fijo Empresas	298	291	301	319	315
Cantidad de operaciones por préstamos Individuos	255.817	278.746	305.107	313.945	332.016
Cantidad de operaciones por préstamos Empresas	3.786	3.640	3.963	4.069	4.189
Dotación de personal	1.130	1.136	1.118	1.108	1.094
Cantidad de titulares por tarjetas de crédito	226.618	219.849	167.980	177.751	178.547
Cantidad de tarjetas de crédito (plásticos)	282.446	228.356	202.594	216.138	210.325
Cantidad de cuentas con tarjetas de débito	496.125	543.496	569.645	568.552	583.170
Cantidad de tarjetas de débito	659.383	707.033	732.349	728.279	750.058
Cantidad de cheques librados por cuentacorrentistas	444.011	413.226	409.879	392.447	391.649
Monto pagado por cheques librados	5.188.488	6.289.698	7.170.613	7.215.668	6.811.090

PAGO DE REMUNERACIONES MEDIANTE ACREDITACIÓN BANCARIA

	Dic-2013	Dic-2014	Oct-2015	Nov-2015	Dic-2015
Cantidad de Cuentas	207.969	217.957	195.792	194.616	198.843
Cantidad de Empresas	1.220	1.255	1.270	1.228	1.289

ESTADO DE SITUACIÓN DE DEUDORES

	Dic-2013	Dic-2014	Oct-2015	Nov-2015	Dic-2015
TOTAL DE FINANCIACIONES Y GARANTIAS OTORGADAS	4.156,9	5.635,9	7.275,4	7.528,2	7.356,6
Sit.1: En situación normal	97,87%	98,23%	98,11%	97,99%	97,95%
Sit.2: Con seguimiento especial/Riesgo bajo	0,64%	0,40%	0,64%	0,71%	0,52%
Sit.3: Con problemas/Riesgo medio	0,43%	0,23%	0,26%	0,24%	0,32%
Sit.4: Con alto riesgo de insolvencia/Riesgo alto	0,71%	0,76%	0,54%	0,60%	0,67%
Sit.5: Irrecuperable	0,35%	0,38%	0,45%	0,47%	0,54%
Sit.6: Irrecuperable por disposición técnica	---	---	---	---	---
TOTAL GARANTIZADO - Garantías Preferidas A y B	17,70%	13,29%	10,65%	10,04%	10,39%
Sit.1: En situación normal	16,95%	12,67%	10,12%	9,57%	9,88%
Sit.2: Con seguimiento especial/Riesgo bajo	0,23%	0,14%	0,14%	0,08%	0,09%
Sit.3: Con problemas/Riesgo medio	0,16%	0,07%	0,03%	0,02%	0,02%
Sit.4: Con alto riesgo de insolvencia/Riesgo alto	0,18%	0,23%	0,07%	0,10%	0,05%
Sit.5: Irrecuperable	0,18%	0,18%	0,28%	0,28%	0,35%
Sit.6: Irrecuperable por disposición técnica	---	---	---	---	---
TOTAL DE GARANTIAS OTORGADAS	1,92%	1,45%	1,21%	1,16%	0,48%

COMPOSICIÓN DE CARTERA

	Dic-2013	Dic-2014	Oct-2015	Nov-2015	Dic-2015
CARTERA COMERCIAL					
Monto	1.739,5	2.353,6	2.496,5	2.523,5	2.192,5
% sobre Financiaciones	41,85%	41,76%	34,31%	33,52%	29,80%
Garantías otorgadas	1,92%	1,45%	1,21%	1,16%	0,48%
Total Garantizado - Garantías Preferidas A y B	9,55%	6,56%	6,16%	5,84%	6,18%
CARTERA DE CONSUMO O VIVIENDA					
Monto	1.782,9	2.511,7	4.099,2	4.302,5	4.430,1
% sobre Financiaciones	42,89%	44,57%	56,34%	57,15%	60,22%
Garantías otorgadas	---	---	---	---	---
Total Garantizado - Garantías Preferidas A y B	0,04%	0,01%	---	---	---
CARTERA COMERCIAL ASIMILABLE A CONSUMO					
Monto	634,5	770,5	679,7	702,2	734,0
% sobre Financiaciones	15,26%	13,67%	9,34%	9,33%	9,98%
Garantías otorgadas	---	---	---	---	---
Total Garantizado - Garantías Preferidas A y B	8,12%	6,72%	4,49%	4,20%	4,20%
Previsiones por riesgo de incobrabilidad constituídas	67,5	90,1	117,3	124,3	129,9

00309 - NUEVO BANCO DE LA RIOJA SOCIEDAD ANONIMA
CUIT: 30-67185933-9
Casa Central - RIVADAVIA 702 - LA RIOJA - LA RIOJA - 0380-443-0575 - Fax: 443-0618
Web: www.nblr.com.ar - Mail: NBLRSA@NBLR.COM.AR
Responsable de at. al usuario de serv. financ.: RICARDO BESTANI - Mail: rbestani@nblr.com.ar

NUEVO BANCO DE LA RIOJA S.A.

Bancos Públicos

NÓMINA DE DIRECTIVOS

PRESIDENTE	NO POSEE
VICEPRESIDENTE	NO POSEE
GERENTE GENERAL	NO POSEE
SINDICO TITULAR	CERREZUELA LUIS ALBERTO

NÓMINA DE ACCIONISTAS

Apellido y Nombre/Razón Social	Capital	Votos
GOBIERNO DE LA PROVINCIA DE LA RIOJA	100,00%	100,00%

AUDITORES EXTERNOS E INTERNOS

AUDITOR EXTERNO	KRIGER, SERGIO DANIEL	Desde: 01/01/2014	Estudio: SERGIO KRIGER & ASOCIADOS S.R.L.
SOCIO RESP.	KRIGER, SERGIO DANIEL		
AUDITOR INTERNO	GRIMAUX, JOSE CARLOS		



LOCALIZACIÓN EN EL PAÍS DE:

	Filiales				Cajeros			Otras Dependencias		
	Hab.	Aut.	Solic.	Total	Hab.	Solic.	Total	Hab.	Solic.	Total
CAPITAL FEDERAL	1	0	0	1	0	0	0	0	0	0
LA RIOJA	6	0	0	6	40	0	40	8	0	8
TOTAL	**7**	**0**	**0**	**7**	**40**	**0**	**40**	**8**	**0**	**8**

EVOLUCIÓN DE ESTADOS CONTABLES (en millones) **MES DE CIERRE: Diciembre**

	Dic-2013 (1)	Dic-2014 (1)	Oct-2015	Nov-2015	Dic-2015
ACTIVO	945,9	1.513,0	1.992,5	1.932,4	1.871,4
Disponibilidades	237,6	328,4	527,5	476,9	343,8
Títulos Públicos y Privados	138,9	309,9	522,6	595,8	552,1
Préstamos	422,2	567,3	800,9	636,2	825,8
Sector Público no Financiero	---	---	---	---	---
Sector Financiero	60,1	120,2	210,3	---	70,1
Sector Privado no Financiero y Residentes en el Ext.	380,1	471,7	616,0	661,8	784,4
Adelantos	9,7	12,9	6,1	8,4	72,5
Doc a sola firma, descont. y comprados	14,3	21,5	32,0	32,7	32,8
Hipotecarios	5,4	12,6	14,8	14,6	31,8
Prendarios	13,8	12,6	11,3	11,4	11,2
Personales	248,0	288,1	404,6	449,3	477,1
Otros	82,8	116,3	138,4	135,6	146,7
Intereses y dif. cotiz. deveng. a cobrar	6,0	7,8	8,9	9,8	12,2
Previsiones	-18,0	-24,6	-25,4	-25,6	-28,6
Otros Cred.por Interm.Finan.	107,9	263,5	96,6	170,9	95,1
Montos a cobrar por ventas contado a liq. y a término	69,2	224,1	44,3	118,1	42,3
Otros	38,7	39,4	52,3	52,8	52,8
Bienes en Locación Financiera	---	---	---	---	---
Part. en otras Sociedades	---	---	---	---	---
En entidades financieras	---	---	---	---	---
Otras	---	---	---	---	---
Créditos Diversos	18,6	21,2	23,3	29,7	30,2
Bienes de Uso	15,6	17,1	15,4	15,5	15,7
Bienes Diversos	3,9	3,8	3,8	4,6	4,6
Bienes Intangibles	1,0	1,0	1,0	1,1	1,3
Filiales en el Exterior	---	---	---	---	---
Partidas Pend. de Imputación	0,2	0,7	1,4	1,7	2,8
PASIVO	778,2	1.299,7	1.697,0	1.628,1	1.561,7
Depósitos	666,2	1.017,0	1.581,8	1.415,7	1.445,6
Sector Público no financiero	383,2	668,6	1.091,2	885,0	952,0
Sector Financiero	0,2	---	---	---	---
Sector Privado no Financiero y Residentes en el Ext.	282,8	348,4	490,6	530,7	493,5
Cuentas corrientes	49,9	54,3	51,8	61,0	93,3
Caja de ahorros	206,0	262,3	338,6	397,8	326,6
Plazo fijo e inversiones a plazo	23,6	21,8	85,4	53,7	59,1
Otros	3,0	9,8	13,7	17,3	13,6
Intereses y dif. cotiz. deveng. a pagar	0,3	0,3	1,1	0,8	0,9
Otras Oblig.por Intermed. Financ.	73,3	229,6	57,1	141,4	49,9
Obligaciones Negociables	---	---	---	---	---
Líneas de Créditos del Exterior	---	---	---	---	---
Montos a pagar por compras contado a liq. y a término	---	---	---	---	---
Otras	73,3	229,6	57,1	141,4	49,9
Obligaciones Diversas	38,1	52,8	57,5	70,3	65,5
Previsiones	0,1	---	---	---	---
Partidas Pendientes de Imputación	0,5	0,3	0,5	0,6	0,7
Obligaciones Subordinadas	---	---	---	---	---
PATRIMONIO NETO	167,7	213,2	295,5	304,3	309,7
Capital, Aportes y Reservas	65,4	70,0	79,5	79,5	79,5
Resultados no asignados	102,3	143,3	216,0	224,8	230,2
RESULTADOS ACUMULADOS	23,0	47,7	85,0	93,9	99,2
Ingresos financieros	114,6	182,5	260,8	290,1	318,9
Por Intereses	103,7	163,8	222,3	248,7	277,0
Otros Ingresos Financieros	10,8	18,7	38,6	41,4	41,9
Egresos financieros	-6,0	-9,5	-27,9	-32,6	-36,1
Por Intereses	-2,8	-3,6	-16,7	-20,2	-22,4
Otros Egresos Financieros	-3,2	-5,8	-11,1	-12,4	-13,7
Cargo por incobrabilidad	-6,8	-11,5	-6,2	-6,6	-10,1
Ingresos por servicios	32,8	42,5	42,0	46,0	51,6
Egresos por servicios	-13,0	-17,0	-18,6	-20,5	-22,6
Gastos de administración	-87,0	-114,9	-125,3	-139,0	-151,8
Créditos recuperados	1,8	2,4	3,2	3,7	4,1
Otros	2,1	3,0	1,4	0,8	1,3
Impuesto a las ganancias	-15,5	-29,8	-44,5	-48,0	-56,0
CUENTAS DE ORDEN					
Créditos irrecuperables en Cuentas de Orden	10,5	13,8	15,4	15,4	15,6
Contingentes acreedoras	405,6	510,1	666,4	714,2	804,9
De Control acreedoras	34,9	35,6	36,1	36,2	34,0
De Derivados acreedoras	---	---	---	---	---
De Actividad fiduciaria acreedoras	---	---	---	---	---
Contingentes deudoras	405,6	510,1	666,4	714,2	804,9
De Control deudoras	24,4	21,9	20,8	20,8	18,4
De Derivados deudoras	---	---	---	---	---
De Actividad fiduciaria deudoras	---	---	---	---	---
Importe a netear de operac. y pases, a término y contado a liq.	69,2	224,1	44,3	118,1	42,3

INF.AUD.:(1) Favor.s/salvedades

INDICADORES

	Dic-2013	Dic-2014	Oct-2015	Nov-2015	Dic-2015	G.Instit.	10 Primeros	Sistema
1 - CAPITAL (%)								
C1 - Apalancamiento (en veces)	4,23	5,04	5,59	4,96	4,91	7,73	7,22	7,00
C2 - Pérdida Potencial de Cartera en Situación 2 a 6 (%)	12,57	16,39	11,76	11,70	13,95	1,18	-0,51	0,94
C3 - Pérdida Potencial de Cartera en Situación 3 a 6 (%)	4,17	7,79	4,04	4,09	4,36	-2,67	-4,61	-3,21
2 - ACTIVOS (%)								
A9 - Total Cartera Irregular / Total Financiaciones (%)	5,56	6,95	4,50	5,71	4,91	1,27	1,13	1,42
A11 - Cartera Irregular Sector Privado (%)	6,54	8,72	6,02	5,71	5,35	1,60	1,16	1,57
A12 - Participación Cartera Comercial Sector Privado (%)	9,33	9,45	8,41	8,05	16,56	73,83	58,21	61,87
A13 - Participación Cartera Consumo Sector Privado (%)	90,67	90,55	91,59	91,95	83,44	30,22	42,20	39,75
A14 - Previsiones sobre Cartera Irregular Total (%)	72,13	59,83	68,08	67,37	68,07	145,06	179,29	148,22
A16 - Cartera Irregular Consumo Sector Privado (%)	7,14	9,59	6,56	6,19	6,39	1,75	1,78	2,30
A17 - Cartera Irregular Comercial Sector Privado (%)	0,75	0,33	0,22	0,29	0,09	1,45	0,70	1,07
A21 - Posición de Previsiones Mínimas (%)	0,04	0,01	1,90	0,26	0,19	36,06	34,42	33,17
AG3 - Importancia de cartera vencida del Sector Privado (%)	2,43	1,89	1,45	1,33	1,18	1,10	0,83	1,09
AG29 - Disponibilidades / Activo Neteado (%)	27,10	25,48	27,08	26,28	18,80	16,99	21,63	19,11
3 - EFICIENCIA								
E1 - Absorción de Gastos de Ad. con Volúmen de Negocio (%)	7,91	7,18	6,13	7,24	6,64	3,99	5,25	5,05
E2 - Margen de rentabilidad operat./Gastos de Estructura (%)	39,73	62,70	94,37	97,82	98,23	99,77	65,09	73,89
E4 - Depósitos por Empleado (en millones de pesos)	2,95	4,54	7,21	6,46	6,60	15,18	12,21	12,46
E5 - Financiaciones por Empleado (en millones de pesos)	1,92	2,61	3,73	2,98	3,85	8,20	9,16	8,30
4 - RENTABILIDAD (%)								
R1 - Rendimiento Anual del Patrimonio (ROE) (%)	15,08	26,06	40,73	42,32	40,11	35,92	33,46	33,73
R2 - Rendimiento Ordinario del Patrimonio (%)	22,69	39,38	59,60	61,09	60,25	53,29	42,50	44,82
R8 - Tasa Implicita Préstamos Totales (%)	27,50	28,98	30,70	30,84	30,68	20,59	24,73	24,20
R9 - Tasa Implicita Depósitos Totales (%)	0,44	0,44	1,32	1,51	1,59	7,61	9,90	8,93
R17 - Gastos en Personal / Gastos de Administración (%)	55,41	54,02	56,05	56,70	57,07	73,62	52,08	58,93
RG1 - Retorno sobre Activos (ROA) (%)	2,93	4,50	5,76	5,98	5,70	3,96	4,26	4,24
RG2 - Ingresos Financieros Netos / Activo Neteado (%)	13,85	16,32	16,08	16,20	16,25	10,24	10,47	10,76
RG3 - Cargos por Incobrabilidad / Activo Neteado (%)	0,87	1,08	0,45	0,42	0,62	0,52	0,95	0,85
RG4 - Ingresos Netos por Servicios / Activo Neteado (%)	2,53	2,40	1,72	1,67	1,66	2,04	4,19	3,34
RG5 - Gastos de Administración / Activo Neteado (%)	11,10	10,84	8,93	8,82	8,72	5,88	8,31	7,62
RG15 - Retorno / Activos (ROA) antes del Imp. De Gcias. (%)	4,91	7,31	8,80	8,96	8,92	6,12	6,17	6,30
5 - LIQUIDEZ (%)								
L1 - Liquidez Total con Posición de Call (%)	61,05	71,74	64,33	63,05	50,55	34,37	43,39	39,19
L8_II - Liquidez Total (%)	52,04	59,94	51,05	63,05	45,71	34,33	43,32	39,06
L9 - Liquidez Inmediata (Disp + Lebacs/ Nobacs x Pases) (%)	46,04	54,29	36,14	42,02	26,70	21,15	31,51	26,70

INFORMACIÓN ADICIONAL

	Dic-2013	Dic-2014	Jun-2015	Set-2015	Dic-2015
Cantidad de cuentas corrientes	564	564	561	570	622
Cantidad de cuentas de ahorro	89.997	88.146	97.370	99.753	104.516
Cantidad de operaciones a plazo fijo Individuos	402	402	567	---	---
Cantidad de operaciones a plazo fijo Empresas	14	16	23	---	---
Cantidad de operaciones por préstamos Individuos	34.266	51.126	51.034	---	---
Cantidad de operaciones por préstamos Empresas	89	111	114	---	---
Dotación de personal	226	224	219	---	---
Cantidad de titulares por tarjetas de crédito	25.258	26.666	41.971	---	---
Cantidad de tarjetas de crédito (plásticos)	25.258	26.666	41.971	---	---
Cantidad de cuentas con tarjetas de débito	30.058	99.736	113.086	---	---
Cantidad de tarjetas de débito	31.869	102.315	110.482	---	---
Cantidad de cheques librados por cuentacorrentistas	---	---	---	---	---
Monto pagado por cheques librados	---	---	---	---	---

PAGO DE REMUNERACIONES MEDIANTE ACREDITACIÓN BANCARIA

	Dic-2013	Dic-2014	Oct-2015	Nov-2015	Dic-2015
Cantidad de Cuentas	61.990	63.896	69.723	74.817	58.830
Cantidad de Empresas	54	57	62	57	58

ESTADO DE SITUACIÓN DE DEUDORES

	Dic-2013	Dic-2014	Oct-2015	Nov-2015	Dic-2015
TOTAL DE FINANCIACIONES Y GARANTIAS OTORGADAS	448,9	592,5	829,9	665,6	857,6
Sit.1: En situación normal	91,33%	89,97%	92,76%	90,82%	91,64%
Sit.2: Con seguimiento especial/Riesgo bajo	3,12%	3,08%	2,74%	3,47%	3,45%
Sit.3: Con problemas/Riesgo medio	1,81%	2,77%	1,75%	2,26%	2,03%
Sit.4: Con alto riesgo de insolvencia/Riesgo alto	2,21%	3,11%	1,96%	2,50%	2,10%
Sit.5: Irrecuperable	1,54%	1,06%	0,78%	0,95%	0,78%
Sit.6: Irrecuperable por disposición técnica	---	---	---	---	---
TOTAL GARANTIZADO - Garantías Preferidas A y B	2,15%	1,35%	2,80%	3,35%	2,62%
Sit.1: En situación normal	2,14%	1,33%	2,74%	3,34%	2,57%
Sit.2: Con seguimiento especial/Riesgo bajo	---	---	0,04%	---	0,04%
Sit.3: Con problemas/Riesgo medio	---	---	---	---	---
Sit.4: Con alto riesgo de insolvencia/Riesgo alto	---	---	---	---	---
Sit.5: Irrecuperable	0,01%	0,01%	0,01%	0,01%	0,01%
Sit.6: Irrecuperable por disposición técnica	---	---	---	---	---
TOTAL DE GARANTIAS OTORGADAS	0,24%	0,09%	0,43%	0,57%	0,34%

COMPOSICIÓN DE CARTERA

	Dic-2013	Dic-2014	Oct-2015	Nov-2015	Dic-2015
CARTERA COMERCIAL					
Monto	88,3	143,4	234,6	23,8	166,1
% sobre Financiaciones	19,66%	24,20%	28,26%	3,57%	19,36%
Garantías otorgadas	---	---	0,02%	0,03%	0,09%
Total Garantizado - Garantías Preferidas A y B	1,89%	0,32%	0,94%	1,13%	0,85%
CARTERA DE CONSUMO O VIVIENDA					
Monto	345,6	427,7	567,4	612,0	657,0
% sobre Financiaciones	76,99%	72,17%	68,37%	91,94%	76,61%
Garantías otorgadas	0,12%	0,05%	0,04%	0,05%	0,09%
Total Garantizado - Garantías Preferidas A y B	0,06%	0,10%	0,42%	0,50%	0,40%
CARTERA COMERCIAL ASIMILABLE A CONSUMO					
Monto	15,0	21,5	27,9	29,9	34,5
% sobre Financiaciones	3,35%	3,62%	3,36%	4,49%	4,03%
Garantías otorgadas	0,11%	0,04%	0,36%	0,48%	0,16%
Total Garantizado - Garantías Preferidas A y B	0,21%	0,93%	1,44%	1,72%	1,37%
Previsiones por riesgo de incobrabilidad constituídas	18,0	24,6	25,4	25,6	28,7

00330 - NUEVO BANCO DE SANTA FE SOCIEDAD ANONIMA
CUIT: 30-69243266-1
Casa Central - 25 DE MAYO 2499 - SANTA FE - SANTA FE - 0341-4294200 - Fax: 440150
Web: WWW.BANCOBSF.COM.AR - Mail: SITIOCORPORARIVOINSTITUCIONAL@BANCOBSF.COM.AR
Responsable de at. al usuario de serv. financ.: ADALBERTO JOSE CALLANO - Mail: callanoa@bancobsf.com.ar
Asociado a: ADEBA
Bancos Locales de Capital Nacional

NÓMINA DE DIRECTIVOS

PRESIDENTE	ESKENAZI ENRIQUE
VICEPRESIDENTE	ESKENAZI SEBASTIAN
GERENTE GENERAL	GRAZIANO CARLOS RAUL
SINDICO TITULAR	LIPSICH ISRAEL
SINDICO TITULAR	PERPINA ENRIQUE FABIAN
SINDICO TITULAR	VILLARES CARLOS MARIANO



NÓMINA DE ACCIONISTAS

Apellido y Nombre/Razón Social	Capital	Votos
BANCO DE SAN JUAN S A	93,39%	93,39%
SOC DE TRABAJADROES NBSF	5,09%	5,09%
FIDEICOMISO DE ACCIONISTAS CLASE B	1,04%	1,04%
ACCIONISTAS AGRUPADOS (290)	0,48%	0,48%

AUDITORES EXTERNOS E INTERNOS

AUDITOR EXTERNO	GRIGORIAN, KAREN	Desde: 01/03/2013	Estudio: PISTRELLI, HENRY MARTIN Y ASOCIADOS S.R.
SOCIO RESP.	HUICI, JAVIER JOSE		
AUDITOR INTERNO	NUNEZ JUAN ALBERTO		

LOCALIZACIÓN EN EL PAÍS DE:

	Filiales				Cajeros			Otras Dependencias		
	Hab.	Aut.	Solic.	Total	Hab.	Solic.	Total	Hab.	Solic.	Total
CAPITAL FEDERAL	1	0	0	1	4	0	4	1	0	1
BUENOS AIRES	0	0	0	0	3	0	3	1	0	1
CORDOBA	3	0	0	3	8	0	8	1	0	1
SANTA FE	105	0	0	105	633	1	634	37	0	37
TOTAL	**109**	**0**	**0**	**109**	**648**	**1**	**649**	**40**	**0**	**40**

EVOLUCIÓN DE ESTADOS CONTABLES (en millones) **MES DE CIERRE: Diciembre**

	Dic-2013 (2-3)	Dic-2014 (2-3)	Oct-2015	Nov-2015	Dic-2015 (1)
ACTIVO	15.057,8	19.275,2	24.356,3	25.210,3	25.243,9
Disponibilidades	1.973,2	2.868,3	2.375,6	2.389,3	4.111,9
Títulos Públicos y Privados	973,2	493,1	1.068,9	1.696,4	1.628,8
Préstamos	9.343,3	11.998,1	16.509,2	16.679,3	15.734,8
Sector Público no Financiero	8,7	2,0	545,4	549,5	1,1
Sector Financiero	153,1	147,4	189,4	231,7	181,7
Sector Privado no Financiero y Residentes en el Ext.	9.342,5	12.058,2	16.035,8	16.162,5	15.825,1
Adelantos	1.060,6	1.096,8	1.675,1	1.465,8	769,4
Doc a sola firma, descont. y comprados	3.350,3	4.830,9	5.707,9	5.804,8	5.803,4
Hipotecarios	145,1	189,3	259,5	270,3	276,0
Prendarios	616,8	684,2	655,3	664,5	669,3
Personales	2.547,1	3.285,4	4.750,3	4.918,1	5.022,9
Otros	1.431,7	1.687,0	2.608,6	2.628,8	2.827,7
Intereses y dif. cotiz. deveng. a cobrar	190,9	284,7	379,1	410,0	456,3
Previsiones	-160,9	-209,5	-261,5	-264,5	-273,1
Otros Cred.por Interm.Finan.	1.113,7	1.571,1	1.050,4	1.043,0	505,3
Montos a cobrar por ventas contado a liq. y a término	397,2	134,2	139,4	341,9	3,2
Otros	716,5	1.436,9	911,1	701,1	502,1
Bienes en Locación Financiera	71,6	64,9	59,8	60,0	58,4
Part. en otras Sociedades	864,3	1.271,5	1.346,2	1.377,4	1.473,3
En entidades financieras	844,7	1.251,3	1.321,4	1.352,6	1.427,0
Otras	19,7	20,2	24,8	24,8	46,3
Créditos Diversos	501,2	690,8	1.455,2	1.467,4	1.212,0
Bienes de Uso	148,2	218,9	362,7	366,2	385,9
Bienes Diversos	18,1	35,8	44,9	47,0	51,4
Bienes Intangibles	51,0	62,4	83,3	83,7	81,0
Filiales en el Exterior	---	---	---	---	---
Partidas Pend. de Imputación	---	0,2	0,1	0,6	1,2
PASIVO	12.512,6	15.657,2	19.961,4	20.714,3	20.601,3
Depósitos	10.761,5	13.526,2	17.595,4	18.341,0	18.602,5
Sector Público no financiero	1.659,2	1.355,8	1.619,1	1.710,0	1.051,6
Sector Financiero	26,0	7,4	8,8	6,6	8,3
Sector Privado no Financiero y Residentes en el Ext.	9.076,2	12.163,0	15.967,6	16.624,4	17.542,6
Cuentas corrientes	1.911,5	2.332,5	2.895,2	2.962,5	2.714,3
Caja de ahorros	3.560,6	4.499,5	5.376,0	5.375,7	6.078,8
Plazo fijo e inversiones a plazo	3.308,1	4.901,9	7.186,0	7.673,7	8.170,3
Otros	233,6	284,3	349,2	421,6	371,3
Intereses y dif. cotiz. deveng. a pagar	62,4	144,9	161,2	190,9	207,9
Otras Oblig.por Intermed. Financ.	1.091,5	1.306,2	1.095,7	1.018,4	636,1
Obligaciones Negociables	---	---	---	---	---
Líneas de Créditos del Exterior	32,6	---	---	---	---
Montos a pagar por compras contado a liq. y a término	297,9	536,0	364,1	162,2	3,2
Otras	760,9	770,2	731,7	856,1	632,9
Obligaciones Diversas	571,3	772,0	1.206,2	1.287,0	1.283,7
Previsiones	88,1	52,2	63,8	65,6	78,8
Partidas Pendientes de Imputación	0,2	0,5	0,2	2,3	0,3
Obligaciones Subordinadas	---	---	---	---	---
PATRIMONIO NETO	2.545,2	3.618,0	4.395,0	4.496,0	4.642,6
Capital, Aportes y Reservas	740,7	887,8	3.307,0	3.307,0	3.307,0
Resultados no asignados	1.804,4	2.730,2	1.087,9	1.188,9	1.335,6
RESULTADOS ACUMULADOS	735,2	1.072,9	1.087,9	1.188,9	1.335,6
Ingresos financieros	2.018,3	3.238,9	3.657,6	4.107,4	4.573,7
Por Intereses	1.865,1	2.920,7	3.373,7	3.767,8	4.194,2
Otros Ingresos Financieros	153,1	318,2	283,9	339,6	379,5
Egresos financieros	-628,2	-1.189,1	-1.408,6	-1.599,7	-1.806,5
Por Intereses	-461,5	-892,9	-1.072,3	-1.216,2	-1.371,8
Otros Egresos Financieros	-166,6	-296,2	-336,2	-383,5	-434,7
Cargo por incobrabilidad	-134,4	-176,3	-211,1	-224,7	-235,0
Ingresos por servicios	838,2	1.028,7	1.106,0	1.230,8	1.359,7
Egresos por servicios	-251,0	-384,1	-489,3	-545,7	-606,1
Gastos de administración	-1.140,7	-1.571,6	-1.749,5	-1.960,5	-2.157,2
Créditos recuperados	5,4	4,7	6,8	7,4	7,7
Otros	323,3	509,3	562,1	601,2	679,0
Impuesto a las ganancias	-295,6	-387,6	-386,1	-427,1	-479,7
CUENTAS DE ORDEN					
Créditos irrecuperables en Cuentas de Orden	109,0	131,4	174,7	180,9	186,4
Contingentes acreedoras	2.683,7	3.260,9	4.220,2	4.352,8	3.948,6
De Control acreedoras	2.555,7	4.038,5	3.758,4	4.022,4	3.357,9
De Derivados acreedoras	1.389,9	1.825,9	4.655,0	4.728,5	1.320,6
De Actividad fiduciaria acreedoras	267,7	258,1	254,9	254,8	255,3
Contingentes deudoras	2.683,7	3.260,9	4.220,2	4.352,8	3.948,6
De Control deudoras	2.446,6	3.907,1	3.583,7	3.841,4	3.171,4
De Derivados deudoras	1.389,9	1.825,9	4.655,0	4.728,5	1.320,6
De Actividad fiduciaria deudoras	267,7	258,1	254,9	254,8	255,3
Importe a netear de operac. y pases, a término y contado a liq.	515,3	669,4	503,2	504,0	6,4

INF.AUD.:(1) Favor.s/salvedades - (2) Favor.c/salv.det.valuación - (3) Favor.c/salv.det.de exposic.

INDICADORES

	Dic-2013	Dic-2014	Oct-2015	Nov-2015	Dic-2015	G.Instit.	10 Primeros	Sistema
1 - CAPITAL (%)								
C1 - Apalancamiento (en veces)	4,71	4,14	4,43	4,50	4,44	6,71	7,22	7,00
C2 - Pérdida Potencial de Cartera en Situación 2 a 6 (%)	-0,97	-1,09	-1,13	-0,97	-0,62	1,10	-0,51	0,94
C3 - Pérdida Potencial de Cartera en Situación 3 a 6 (%)	-1,96	-1,72	-2,18	-2,02	-1,65	-3,06	-4,61	-3,21
2 - ACTIVOS (%)								
A9 - Total Cartera Irregular / Total Financiaciones (%)	1,18	1,21	1,01	1,04	1,24	1,69	1,13	1,42
A11 - Cartera Irregular Sector Privado (%)	1,21	1,25	1,06	1,10	1,26	1,73	1,16	1,57
A12 - Participación Cartera Comercial Sector Privado (%)	64,11	63,58	57,24	55,99	52,98	52,54	58,21	61,87
A13 - Participación Cartera Consumo Sector Privado (%)	35,89	36,42	42,77	44,01	47,02	47,61	42,20	39,75
A14 - Previsiones sobre Cartera Irregular Total (%)	141,93	139,52	154,86	149,93	137,51	137,50	179,29	148,22
A16 - Cartera Irregular Consumo Sector Privado (%)	1,64	1,83	1,54	1,57	1,70	2,40	1,78	2,30
A17 - Cartera Irregular Comercial Sector Privado (%)	0,97	0,92	0,70	0,72	0,87	1,12	0,70	1,07
A21 - Posición de Previsiones Mínimas (%)	1,83	2,31	0,74	0,40	0,69	27,87	34,42	33,17
AG3 - Importancia de cartera vencida del Sector Privado (%)	0,86	0,95	0,78	0,82	0,89	1,03	0,83	1,09
AG29 - Disponibilidades / Activo Neteado (%)	13,57	15,42	9,96	9,67	16,29	18,89	21,63	19,11
3 - EFICIENCIA								
E1 - Absorción de Gastos de Ad. con Volúmen de Negocio (%)	5,70	6,21	6,10	6,09	6,36	5,93	5,25	5,05
E2 - Margen de rentabilidad operat./Gastos de Estructura (%)	61,56	60,22	50,45	51,81	52,32	50,21	65,09	73,89
E4 - Depósitos por Empleado (en millones de pesos)	5,14	6,36	8,46	8,81	8,91	10,24	12,21	12,46
E5 - Financiaciones por Empleado (en millones de pesos)	4,47	5,66	7,95	8,02	7,53	7,45	9,16	8,30
4 - RENTABILIDAD (%)								
R1 - Rendimiento Anual del Patrimonio (ROE) (%)	35,99	36,80	35,03	35,29	34,56	34,01	33,46	33,73
R2 - Rendimiento Ordinario del Patrimonio (%)	34,37	32,46	28,11	28,97	29,20	35,29	42,50	44,82
R8 - Tasa Implicita Préstamos Totales (%)	20,75	24,94	26,08	26,25	26,67	27,20	24,73	24,20
R9 - Tasa Implicita Depósitos Totales (%)	4,47	6,77	7,66	7,88	8,09	10,89	9,90	8,93
R17 - Gastos en Personal / Gastos de Administración (%)	58,07	54,96	53,79	53,37	53,27	53,55	52,08	58,93
RG1 - Retorno sobre Activos (ROA) (%)	5,57	6,21	6,09	6,12	5,99	4,38	4,26	4,24
RG2 - Ingresos Financieros Netos / Activo Neteado (%)	10,53	11,87	12,36	12,47	12,40	10,45	10,47	10,76
RG3 - Cargos por Incobrabilidad / Activo Neteado (%)	1,02	1,02	1,11	1,08	1,05	1,02	0,95	0,85
RG4 - Ingresos Netos por Servicios / Activo Neteado (%)	4,45	3,73	3,33	3,34	3,38	4,16	4,19	3,34
RG5 - Gastos de Administración / Activo Neteado (%)	8,64	9,10	9,69	9,70	9,67	9,05	8,31	7,62
RG15 - Retorno / Activos (ROA) antes del Imp. De Gcias. (%)	7,81	8,46	8,10	8,24	8,14	5,95	6,17	6,30
5 - LIQUIDEZ (%)								
L1 - Liquidez Total con Posición de Call (%)	18,77	22,54	18,96	20,50	26,31	37,76	43,39	39,19
L8_II - Liquidez Total (%)	18,58	22,89	19,02	20,35	26,34	37,60	43,32	39,06
L9 - Liquidez Inmediata (Disp + Lebacs/ Nobacs x Pases) (%)	18,35	21,50	14,18	14,59	22,10	26,84	31,51	26,70

INFORMACIÓN ADICIONAL

	Dic-2013	Dic-2014	Jun-2015	Set-2015	Dic-2015
Cantidad de cuentas corrientes	22.459	22.172	22.451	22.267	22.138
Cantidad de cuentas de ahorro	713.613	769.554	818.859	841.741	850.407
Cantidad de operaciones a plazo fijo Individuos	22.929	28.978	36.067	38.814	38.127
Cantidad de operaciones a plazo fijo Empresas	2.008	1.966	2.078	2.233	2.221
Cantidad de operaciones por préstamos Individuos	502.254	558.752	598.756	617.018	633.978
Cantidad de operaciones por préstamos Empresas	163.647	128.165	129.301	127.020	120.626
Dotación de personal	2.081	2.105	2.077	2.060	2.064
Cantidad de titulares por tarjetas de crédito	304.889	314.118	276.765	284.787	295.246
Cantidad de tarjetas de crédito (plásticos)	375.703	390.661	365.842	381.415	396.024
Cantidad de cuentas con tarjetas de débito	794.929	930.099	977.609	1.015.818	1.050.560
Cantidad de tarjetas de débito	1.002.180	730.452	734.611	758.616	764.235
Cantidad de cheques librados por cuentacorrentistas	947.774	892.015	902.103	814.745	853.828
Monto pagado por cheques librados	10.396.158	11.776.435	13.443.886	12.233.169	12.859.697

PAGO DE REMUNERACIONES MEDIANTE ACREDITACIÓN BANCARIA

	Dic-2013	Dic-2014	Oct-2015	Nov-2015	Dic-2015
Cantidad de Cuentas	244.010	249.079	247.470	249.919	253.893
Cantidad de Empresas	3.989	4.011	3.930	3.885	4.002

ESTADO DE SITUACIÓN DE DEUDORES

	Dic-2013	Dic-2014	Oct-2015	Nov-2015	Dic-2015
TOTAL DE FINANCIACIONES Y GARANTIAS OTORGADAS	9.866,0	12.731,4	17.024,3	17.175,2	16.201,6
Sit.1: En situación normal	98,57%	98,61%	98,73%	98,69%	98,47%
Sit.2: Con seguimiento especial/Riesgo bajo	0,25%	0,17%	0,27%	0,27%	0,29%
Sit.3: Con problemas/Riesgo medio	0,21%	0,22%	0,22%	0,25%	0,29%
Sit.4: Con alto riesgo de insolvencia/Riesgo alto	0,55%	0,57%	0,41%	0,43%	0,53%
Sit.5: Irrecuperable	0,42%	0,43%	0,37%	0,37%	0,42%
Sit.6: Irrecuperable por disposición técnica	---	---	---	---	---
TOTAL GARANTIZADO - Garantías Preferidas A y B	10,02%	8,76%	6,60%	6,75%	7,23%
Sit.1: En situación normal	9,79%	8,53%	6,44%	6,59%	7,06%
Sit.2: Con seguimiento especial/Riesgo bajo	0,03%	0,01%	0,02%	0,02%	0,02%
Sit.3: Con problemas/Riesgo medio	0,01%	0,01%	0,03%	0,03%	0,04%
Sit.4: Con alto riesgo de insolvencia/Riesgo alto	0,07%	0,09%	0,03%	0,03%	0,03%
Sit.5: Irrecuperable	0,13%	0,12%	0,08%	0,08%	0,08%
Sit.6: Irrecuperable por disposición técnica	---	---	---	---	---
TOTAL DE GARANTIAS OTORGADAS	0,30%	0,32%	0,08%	0,08%	0,11%

COMPOSICIÓN DE CARTERA

	Dic-2013	Dic-2014	Oct-2015	Nov-2015	Dic-2015
CARTERA COMERCIAL					
Monto	4.804,2	6.331,8	8.173,5	8.020,8	6.718,2
% sobre Financiaciones	48,69%	49,73%	48,01%	46,70%	41,47%
Garantías otorgadas	0,28%	0,28%	0,05%	0,05%	0,07%
Total Garantizado - Garantías Preferidas A y B	4,55%	3,92%	3,51%	3,65%	3,93%
CARTERA DE CONSUMO O VIVIENDA					
Monto	3.444,3	4.503,5	6.943,4	7.189,6	7.508,1
% sobre Financiaciones	34,91%	35,37%	40,79%	41,86%	46,34%
Garantías otorgadas	---	---	---	---	---
Total Garantizado - Garantías Preferidas A y B	0,02%	0,02%	0,01%	0,01%	0,01%
CARTERA COMERCIAL ASIMILABLE A CONSUMO					
Monto	1.617,5	1.896,1	1.907,4	1.964,7	1.975,3
% sobre Financiaciones	16,40%	14,89%	11,20%	11,44%	12,19%
Garantías otorgadas	0,02%	0,05%	0,03%	0,03%	0,04%
Total Garantizado - Garantías Preferidas A y B	5,45%	4,82%	3,08%	3,10%	3,30%
Previsiones por riesgo de incobrabilidad constituídas	165,2	215,7	265,4	268,2	276,5

00311 - NUEVO BANCO DEL CHACO S. A.
CUIT: 30-67015779-9
Casa Central - GUEMES 102 - RESISTENCIA - CHACO - 0362-4580300 - Fax: 444-7401
Web: WWW.NBCH.COM.AR - Mail: INSTITUCIONAL@NBCH.COM.AR
Responsable de at. al usuario de serv. financ.: NESTOR SILVIO NAVARRO - Mail: nestor.navarro@nbch.com.ar
Asociado a: ABAPPRA
Bancos Públicos

NÓMINA DE DIRECTIVOS

PRESIDENTE	AREVALO DIEGO OSCAR
VICEPRESIDENTE	CAMARASA ROGELIO ANTONIO
GERENTE GENERAL	TRAVERSI MANUEL EDUARDO
SINDICO TITULAR	COTTERLI JOSE ALFREDO
SINDICO TITULAR	KNEZOVICH MIGUEL RAUL
SINDICO TITULAR	MIRO PEDRO AUGUSTO



NÓMINA DE ACCIONISTAS

Apellido y Nombre/Razón Social	Capital	Votos
GOBIERNO DE LA PROVINCIA DEL CHACO	70,06%	70,06%
AHORRISTAS DEL BANCO DEL CHACO SA	10,28%	10,28%
SOCIEDAD INVERSORA DE TRABAJADORES DEL BANCO DEL C	9,80%	9,80%
COMAFI FIDUCIARIO FINANCIERO SA	7,34%	7,34%
ACCIONISTAS AGRUPADOS (193)	2,52%	2,52%

AUDITORES EXTERNOS E INTERNOS

AUDITOR EXTERNO	BILLER, LUIS HORACIO	Desde: 01/01/2014	Estudio: GONZALEZ FISCHER & ASOCIADOS S.A.
SOCIO RESP.	LUSA, HUGO NORBERTO		
AUDITOR INTERNO	CAMARASA, ROGELIO ANTONIO		

LOCALIZACIÓN EN EL PAÍS DE:

	Filiales				Cajeros			Otras Dependencias		
	Hab.	Aut.	Solic.	Total	Hab.	Solic.	Total	Hab.	Solic.	Total
CAPITAL FEDERAL	1	0	0	1	1	0	1	0	0	0
CHACO	26	0	0	26	196	5	201	61	1	62
TOTAL	**27**	**0**	**0**	**27**	**197**	**5**	**202**	**61**	**1**	**62**

EVOLUCIÓN DE ESTADOS CONTABLES (en millones)	MES DE CIERRE: Diciembre				
	Dic-2013 (5)	Dic-2014 (5)	Oct-2015	Nov-2015	Dic-2015 (1)
ACTIVO	4.167,5	5.541,9	6.888,7	7.327,6	7.280,3
Disponibilidades	627,7	830,0	646,0	1.006,5	899,7
Títulos Públicos y Privados	66,9	409,8	1.295,3	972,4	868,3
Préstamos	2.694,5	3.313,6	4.050,7	4.155,0	4.318,9
Sector Público no Financiero	4,6	2,6	0,5	0,1	0,3
Sector Financiero	25,3	24,8	22,4	20,8	19,3
Sector Privado no Financiero y Residentes en el Ext.	2.745,8	3.407,0	4.166,2	4.279,1	4.453,0
Adelantos	128,4	243,4	237,0	243,8	228,8
Doc a sola firma, descont. y comprados	541,1	667,3	697,8	711,3	835,6
Hipotecarios	248,7	318,0	381,2	389,2	417,8
Prendarios	64,4	52,3	48,9	47,6	47,9
Personales	1.225,1	1.479,4	1.994,9	2.055,9	2.045,2
Otros	495,9	589,4	737,8	759,2	802,4
Intereses y dif. cotiz. deveng. a cobrar	42,2	57,1	68,7	72,0	75,4
Previsiones	-81,3	-120,8	-138,4	-144,9	-153,7
Otros Cred.por Interm.Finan.	402,8	430,6	269,3	533,8	504,4
Montos a cobrar por ventas contado a liq. y a término	---	---	75,3	0,3	---
Otros	402,8	430,6	194,0	533,5	504,4
Bienes en Locación Financiera	78,4	191,4	211,1	210,4	212,1
Part. en otras Sociedades	47,4	62,2	59,4	74,4	77,0
En entidades financieras	---	---	---	---	---
Otras	47,4	62,2	59,4	74,4	77,0
Créditos Diversos	184,2	206,6	223,8	216,9	225,2
Bienes de Uso	54,0	80,2	94,9	97,9	94,8
Bienes Diversos	1,0	1,0	9,2	28,1	47,4
Bienes Intangibles	10,2	15,5	28,3	31,6	31,9
Filiales en el Exterior	---	---	---	---	---
Partidas Pend. de Imputación	0,4	1,2	0,8	0,6	0,7
PASIVO	3.819,2	5.138,7	6.362,0	6.783,5	6.724,4
Depósitos	3.433,2	4.600,5	5.897,3	5.919,6	6.071,9
Sector Público no financiero	904,4	1.223,4	1.405,4	1.314,5	1.214,2
Sector Financiero	6,0	14,4	6,3	9,1	9,1
Sector Privado no Financiero y Residentes en el Ext.	2.522,8	3.362,8	4.485,6	4.596,1	4.848,6
Cuentas corrientes	312,0	370,9	519,5	583,1	505,4
Caja de ahorros	863,7	1.163,4	1.452,9	1.473,9	1.702,3
Plazo fijo e inversiones a plazo	1.241,6	1.663,5	2.327,5	2.330,0	2.446,0
Otros	70,3	105,2	121,6	148,1	135,3
Intereses y dif. cotiz. deveng. a pagar	35,1	59,8	64,1	60,9	59,7
Otras Oblig.por Intermed. Financ.	274,0	423,0	304,1	667,3	460,7
Obligaciones Negociables	---	---	---	---	---
Líneas de Créditos del Exterior	---	---	---	---	---
Montos a pagar por compras contado a liq. y a término	176,1	227,1	41,4	337,7	297,3
Otras	97,9	196,0	262,6	329,6	163,4
Obligaciones Diversas	85,4	72,6	139,1	158,4	177,0
Previsiones	6,7	5,6	9,6	10,0	9,9
Partidas Pendientes de Imputación	19,9	36,9	12,0	28,2	5,0
Obligaciones Subordinadas	---	---	---	---	---
PATRIMONIO NETO	348,4	403,3	526,7	544,1	555,8
Capital, Aportes y Reservas	182,8	192,6	203,6	203,6	203,6
Resultados no asignados	165,5	210,6	323,1	340,5	352,2
RESULTADOS ACUMULADOS	48,9	56,7	126,5	143,9	155,7
Ingresos financieros	683,2	1.052,1	1.263,3	1.395,9	1.533,4
Por Intereses	618,7	1.003,9	1.218,7	1.346,6	1.488,3
Otros Ingresos Financieros	64,5	48,2	44,6	49,3	45,1
Egresos financieros	-320,7	-529,2	-552,0	-618,2	-687,4
Por Intereses	-284,6	-488,6	-492,7	-549,0	-610,3
Otros Egresos Financieros	-36,1	-40,6	-59,4	-69,2	-77,1
Cargo por incobrabilidad	-47,8	-42,5	-48,5	-55,0	-63,8
Ingresos por servicios	277,0	301,5	320,0	358,0	398,5
Egresos por servicios	-29,3	-36,3	-34,7	-38,8	-43,4
Gastos de administración	-522,1	-713,4	-798,3	-892,9	-975,8
Créditos recuperados	0,8	0,8	1,5	1,8	2,0
Otros	32,5	37,0	25,6	53,4	60,1
Impuesto a las ganancias	-24,7	-13,4	-50,4	-60,3	-67,9
CUENTAS DE ORDEN					
Créditos irrecuperables en Cuentas de Orden	20,3	22,3	47,3	47,1	47,1
Contingentes acreedoras	795,6	1.075,4	1.219,8	1.205,7	1.288,5
De Control acreedoras	593,1	646,7	1.898,9	1.949,4	2.472,1
De Derivados acreedoras	---	---	---	---	---
De Actividad fiduciaria acreedoras	---	---	---	---	---
Contingentes deudoras	820,7	1.083,6	1.201,3	1.187,3	1.270,1
De Control deudoras	547,6	616,1	1.870,0	1.920,8	2.443,5
De Derivados deudoras	---	---	---	---	---
De Actividad fiduciaria deudoras	---	---	---	---	---
Importe a netear de operac. y pases, a término y contado a liq.	175,7	226,7	116,5	337,8	296,9

INF.AUD.:(1) Favor.s/salvedades - (5) Favor.c/salv.indet.incert.h.futuros

INDICADORES

	Dic-2013	Dic-2014	Oct-2015	Nov-2015	Dic-2015	G.Instit.	10 Primeros	Sistema
1 - CAPITAL (%)								
C1 - Apalancamiento (en veces)	10,46	12,18	11,86	11,85	11,56	7,73	7,22	7,00
C2 - Pérdida Potencial de Cartera en Situación 2 a 6 (%)	11,04	9,83	7,68	15,09	7,63	1,18	-0,51	0,94
C3 - Pérdida Potencial de Cartera en Situación 3 a 6 (%)	2,71	3,00	2,22	1,99	0,81	-2,67	-4,61	-3,21
2 - ACTIVOS (%)								
A9 - Total Cartera Irregular / Total Financiaciones (%)	3,23	3,69	3,66	3,71	3,63	1,27	1,13	1,42
A11 - Cartera Irregular Sector Privado (%)	3,28	3,72	3,68	3,73	3,65	1,60	1,16	1,57
A12 - Participación Cartera Comercial Sector Privado (%)	33,32	37,07	32,87	32,76	34,33	73,83	58,21	61,87
A13 - Participación Cartera Consumo Sector Privado (%)	66,68	62,93	67,13	67,24	65,69	30,22	42,20	39,75
A14 - Previsiones sobre Cartera Irregular Total (%)	90,21	91,40	93,17	93,96	97,54	145,06	179,29	148,22
A16 - Cartera Irregular Consumo Sector Privado (%)	2,56	2,48	2,15	2,18	2,17	1,75	1,78	2,30
A17 - Cartera Irregular Comercial Sector Privado (%)	4,73	5,84	6,82	6,90	6,48	1,45	0,70	1,07
A21 - Posición de Previsiones Mínimas (%)	1,30	1,38	6,66	7,77	12,16	36,06	34,42	33,17
AG3 - Importancia de cartera vencida del Sector Privado (%)	1,35	2,11	1,87	1,88	1,83	1,10	0,83	1,09
AG29 - Disponibilidades / Activo Neteado (%)	15,73	15,61	9,54	14,40	12,88	16,99	21,63	19,11
3 - EFICIENCIA								
E1 - Absorción de Gastos de Ad. con Volúmen de Negocio (%)	8,53	9,02	9,31	9,50	9,38	3,99	5,25	5,05
E2 - Margen de rentabilidad operat./Gastos de Estructura (%)	7,72	4,52	16,32	15,25	16,54	99,77	65,09	73,89
E4 - Depósitos por Empleado (en millones de pesos)	4,41	6,12	8,15	8,19	8,47	15,18	12,21	12,46
E5 - Financiaciones por Empleado (en millones de pesos)	3,56	4,56	5,76	5,91	6,20	8,20	9,16	8,30
4 - RENTABILIDAD (%)								
R1 - Rendimiento Anual del Patrimonio (ROE) (%)	15,68	15,62	33,70	35,95	34,77	35,92	33,46	33,73
R2 - Rendimiento Ordinario del Patrimonio (%)	12,92	8,90	35,60	33,53	36,06	53,29	42,50	44,82
R8 - Tasa Implicita Préstamos Totales (%)	23,96	29,07	30,40	30,33	30,39	20,59	24,73	24,20
R9 - Tasa Implicita Depósitos Totales (%)	8,65	11,42	10,42	10,48	10,52	7,61	9,90	8,93
R17 - Gastos en Personal / Gastos de Administración (%)	65,20	63,99	62,04	61,75	61,62	73,62	52,08	58,93
RG1 - Retorno sobre Activos (ROA) (%)	1,28	1,14	2,23	2,40	2,34	3,96	4,26	4,24
RG2 - Ingresos Financieros Netos / Activo Neteado (%)	9,51	10,55	12,63	12,71	12,70	10,24	10,47	10,76
RG3 - Cargos por Incobrabilidad / Activo Neteado (%)	1,25	0,86	1,06	1,06	0,96	0,52	0,95	0,85
RG4 - Ingresos Netos por Servicios / Activo Neteado (%)	6,49	5,35	5,24	5,27	5,33	2,04	4,19	3,34
RG5 - Gastos de Administración / Activo Neteado (%)	13,69	14,39	14,45	14,68	14,66	5,88	8,31	7,62
RG15 - Retorno / Activos (ROA) antes del Imp. De Gcias. (%)	1,93	1,41	3,01	3,28	3,36	6,12	6,17	6,30
5 - LIQUIDEZ (%)								
L1 - Liquidez Total con Posición de Call (%)	18,60	20,24	21,90	26,92	21,82	34,37	43,39	39,19
L8_II - Liquidez Total (%)	18,74	20,37	21,90	27,01	21,86	34,33	43,32	39,06
L9 - Liquidez Inmediata (Disp + Lebacs/ Nobacs x Pases) (%)	18,28	18,04	12,23	17,00	14,82	21,15	31,51	26,70

INFORMACIÓN ADICIONAL

	Dic-2013	Dic-2014	Jun-2015	Set-2015	Dic-2015
Cantidad de cuentas corrientes	6.778	7.027	7.116	7.156	7.156
Cantidad de cuentas de ahorro	459.671	476.337	540.003	570.811	570.811
Cantidad de operaciones a plazo fijo Individuos	8.908	11.016	11.016	11.014	10.086
Cantidad de operaciones a plazo fijo Empresas	403	415	415	415	415
Cantidad de operaciones por préstamos Individuos	184.190	227.312	264.172	281.123	279.091
Cantidad de operaciones por préstamos Empresas	1.656	1.747	1.602	1.578	1.630
Dotación de personal	769	741	731	715	709
Cantidad de titulares por tarjetas de crédito	76.205	88.136	91.588	91.783	102.381
Cantidad de tarjetas de crédito (plásticos)	76.205	88.136	91.586	91.783	102.381
Cantidad de cuentas con tarjetas de débito	339.825	370.063	371.649	371.181	368.967
Cantidad de tarjetas de débito	348.891	382.901	428.838	428.838	492.234
Cantidad de cheques librados por cuentacorrentistas	74.848	286.869	71.722	77.037	66.994
Monto pagado por cheques librados	1.566.351	2.366.822	1.924.478	2.191.197	2.004.736

PAGO DE REMUNERACIONES MEDIANTE ACREDITACIÓN BANCARIA

	Dic-2013	Dic-2014	Oct-2015	Nov-2015	Dic-2015
Cantidad de Cuentas	13.761	14.456	16.116	15.349	16.161
Cantidad de Empresas	266	285	319	314	328

ESTADO DE SITUACIÓN DE DEUDORES

	Dic-2013	Dic-2014	Oct-2015	Nov-2015	Dic-2015
TOTAL DE FINANCIACIONES Y GARANTIAS OTORGADAS	2.902,1	3.675,2	4.427,9	4.541,4	4.722,6
Sit.1: En situación normal	95,80%	95,59%	95,72%	94,81%	95,61%
Sit.2: Con seguimiento especial/Riesgo bajo	0,97%	0,72%	0,61%	1,48%	0,76%
Sit.3: Con problemas/Riesgo medio	0,73%	0,91%	0,86%	0,93%	0,89%
Sit.4: Con alto riesgo de insolvencia/Riesgo alto	1,31%	0,82%	1,05%	1,01%	1,02%
Sit.5: Irrecuperable	1,19%	1,95%	1,75%	1,77%	1,73%
Sit.6: Irrecuperable por disposición técnica	---	---	---	---	---
TOTAL GARANTIZADO - Garantías Preferidas A y B	14,28%	16,23%	15,07%	14,53%	14,81%
Sit.1: En situación normal	13,56%	15,40%	14,09%	13,25%	13,72%
Sit.2: Con seguimiento especial/Riesgo bajo	0,17%	0,07%	0,12%	0,38%	0,15%
Sit.3: Con problemas/Riesgo medio	0,20%	0,27%	0,33%	0,39%	0,39%
Sit.4: Con alto riesgo de insolvencia/Riesgo alto	0,24%	0,18%	0,11%	0,09%	0,16%
Sit.5: Irrecuperable	0,10%	0,31%	0,41%	0,42%	0,40%
Sit.6: Irrecuperable por disposición técnica	---	---	---	---	---
TOTAL DE GARANTIAS OTORGADAS	0,04%	0,03%	0,02%	0,01%	0,01%

COMPOSICIÓN DE CARTERA

	Dic-2013	Dic-2014	Oct-2015	Nov-2015	Dic-2015
CARTERA COMERCIAL					
Monto	1.003,5	1.393,7	1.471,2	1.502,6	1.633,5
% sobre Financiaciones	34,58%	37,92%	33,23%	33,09%	34,59%
Garantías otorgadas	0,04%	0,03%	0,01%	0,01%	0,01%
Total Garantizado - Garantías Preferidas A y B	11,08%	13,72%	12,84%	12,37%	12,83%
CARTERA DE CONSUMO O VIVIENDA					
Monto	1.898,6	2.281,5	2.956,7	3.038,7	3.089,1
% sobre Financiaciones	65,42%	62,08%	66,77%	66,91%	65,41%
Garantías otorgadas	---	---	---	---	---
Total Garantizado - Garantías Preferidas A y B	3,20%	2,51%	2,22%	2,16%	1,98%
CARTERA COMERCIAL ASIMILABLE A CONSUMO					
Monto	---	---	---	---	---
% sobre Financiaciones	---	---	---	---	---
Garantías otorgadas	---	---	---	---	---
Total Garantizado - Garantías Preferidas A y B	---	---	---	---	---
Previsiones por riesgo de incobrabilidad constituídas	84,5	123,7	151,1	158,3	167,3

44098 - PSA FINANCE ARGENTINA COMPAÑÍA FINANCIERA S.A.

CUIT: 30-70784736-7

Casa Central - MAIPU 942, PISOS 19 Y 20 - CAPITAL FEDERAL - -4131-6378 - Fax: 4131-6301

Web: WWW.PSAFINANCE.COM.AR - Mail: ATENCIONACLIENTES@PSAFINANCE.COM.AR

Responsable de at. al usuario de serv. financ.: RICHARD BERDIÑAS, JOSE M. - Mail: josemaria.berdinas@mpsa.com

Asociado a: AFIMA

Compañías Financieras de Capital Extranjero

NÓMINA DE DIRECTIVOS

PRESIDENTE	PASCAL FERNAND LUCIEN NOUSCHI
VICEPRESIDENTE	MARCELO GUSTAVO CANESTRI
GERENTE GENERAL	PASCAL FERNAND LUCIEN NOUSCHI
SINDICO TITULAR	ALEJANDRO MOSQUERA
SINDICO TITULAR	GUSTAVO RENE CHESTA
SINDICO TITULAR	MARIO RAFAEL BISCARDI



NÓMINA DE ACCIONISTAS

Apellido y Nombre/Razón Social	Capital	Votos
BBVA BANCO FRANCES SA	50,00%	50,00%
BANQUE PSA FINANCE	50,00%	50,00%

AUDITORES EXTERNOS E INTERNOS

AUDITOR EXTERNO	CALCIATI, EZEQUIEL ALEJANDRO	Desde: 01/01/2015	Estudio: PISTRELLI, HENRY MARTIN Y ASOCIADOS S.R.
SOCIO RESP.	SZPUNAR, CARLOS MARCELO		
AUDITOR EXTERNO	SRULEVICH, CARLOS BERNARDO	Desde: 01/01/2015	Estudio: DELOITTE & CO. S.A.
SOCIO RESP.	SRULEVICH, CARLOS BERNARDO		
AUDITOR INTERNO	VICENS, MARIO LUIS		

LOCALIZACIÓN EN EL PAÍS DE:	Filiales				Cajeros			Otras Dependencias		
	Hab.	Aut.	Solic.	Total	Hab.	Solic.	Total	Hab.	Solic.	Total
CAPITAL FEDERAL	1	0	0	1	0	0	0	0	0	0
TOTAL	**1**	**0**	**0**	**1**	**0**	**0**	**0**	**0**	**0**	**0**

EVOLUCIÓN DE ESTADOS CONTABLES (en millones) **MES DE CIERRE: Diciembre**

	Dic-2013 (2)	Dic-2014 (2)	Oct-2015	Nov-2015	Dic-2015 (1)
ACTIVO	2.692,580	2.304,138	2.317,769	2.466,884	2.360,339
Disponibilidades	38,303	28,507	18,719	62,840	33,157
Títulos Públicos y Privados	---	---	---	---	---
Préstamos	2.529,672	2.120,848	2.169,285	2.272,641	2.197,276
Sector Público no Financiero	---	---	---	---	---
Sector Financiero	33,678	---	18,221	109,775	109,629
Sector Privado no Financiero y Residentes en el Ext.	2.537,805	2.153,306	2.184,050	2.196,232	2.120,312
Adelantos	---	---	---	---	---
Doc a sola firma, descont. y comprados	---	---	---	---	---
Hipotecarios	---	---	---	---	---
Prendarios	2.301,728	2.044,259	1.943,884	1.989,517	1.968,650
Personales	0,053	0,002	0,001	0,001	0,001
Otros	201,238	71,700	202,308	167,771	113,255
Intereses y dif. cotiz. deveng. a cobrar	34,786	37,345	37,857	38,943	38,406
Previsiones	-41,811	-32,458	-32,986	-33,366	-32,665
Otros Cred.por Interm.Finan.	28,143	51,212	30,409	29,673	30,468
Montos a cobrar por ventas contado a liq. y a término	---	---	---	---	---
Otros	28,143	51,212	30,409	29,673	30,468
Bienes en Locación Financiera	79,202	80,373	77,780	76,402	73,158
Part. en otras Sociedades	---	---	---	---	---
En entidades financieras	---	---	---	---	---
Otras	---	---	---	---	---
Créditos Diversos	3,265	9,239	11,865	12,130	12,773
Bienes de Uso	0,579	0,575	0,897	0,876	0,857
Bienes Diversos	13,295	13,048	8,195	9,229	12,376
Bienes Intangibles	0,118	0,315	0,278	0,271	0,263
Filiales en el Exterior	---	---	---	---	---
Partidas Pend. de Imputación	0,003	0,021	0,341	2,822	0,011
PASIVO	2.363,276	1.761,827	1.710,493	1.835,309	1.705,231
Depósitos	45,235	24,614	66,945	98,814	97,911
Sector Público no financiero	---	---	---	---	---
Sector Financiero	---	---	---	---	---
Sector Privado no Financiero y Residentes en el Ext.	45,235	24,614	66,945	98,814	97,911
Cuentas corrientes	---	---	---	---	---
Caja de ahorros	---	---	---	---	---
Plazo fijo e inversiones a plazo	43,827	23,789	65,363	95,363	93,198
Otros	---	---	---	---	---
Intereses y dif. cotiz. deveng. a pagar	1,408	0,825	1,582	3,451	4,713
Otras Oblig.por Intermed. Financ.	2.233,230	1.629,688	1.380,355	1.460,457	1.335,638
Obligaciones Negociables	597,435	215,504	105,467	101,070	103,317
Líneas de Créditos del Exterior	---	---	---	---	---
Montos a pagar por compras contado a liq. y a término	---	---	---	---	---
Otras	1.635,795	1.414,184	1.274,888	1.359,387	1.232,321
Obligaciones Diversas	77,961	99,431	249,869	262,620	258,039
Previsiones	6,811	7,949	13,260	13,260	13,643
Partidas Pendientes de Imputación	0,039	0,145	0,064	0,158	---
Obligaciones Subordinadas	---	---	---	---	---
PATRIMONIO NETO	329,304	542,311	607,276	631,575	655,108
Capital, Aportes y Reservas	219,472	329,304	394,328	394,328	394,328
Resultados no asignados	109,832	213,007	212,948	237,247	260,780
RESULTADOS ACUMULADOS	109,832	213,007	212,948	237,247	260,780
Ingresos financieros	417,387	556,632	444,195	492,900	542,494
Por Intereses	417,387	550,908	444,195	492,900	542,494
Otros Ingresos Financieros	---	5,724	---	---	---
Egresos financieros	-443,609	-537,311	-330,630	-365,144	-399,910
Por Intereses	-405,817	-499,875	-298,445	-329,675	-361,162
Otros Egresos Financieros	-37,792	-37,436	-32,185	-35,469	-38,748
Cargo por incobrabilidad	-21,797	-13,333	-8,535	-8,963	-9,163
Ingresos por servicios	338,195	402,879	302,653	335,087	364,855
Egresos por servicios	-48,819	-45,903	-32,313	-35,696	-38,518
Gastos de administración	-52,279	-59,121	-55,842	-61,432	-67,376
Créditos recuperados	0,579	3,309	3,851	4,031	4,527
Otros	-3,616	12,634	8,052	8,698	9,843
Impuesto a las ganancias	-76,209	-106,779	-118,483	-132,234	-145,972
CUENTAS DE ORDEN					
Créditos irrecuperables en Cuentas de Orden	10,447	21,745	19,680	19,445	19,012
Contingentes acreedoras	2.393,926	2.141,131	2.039,029	2.084,404	2.060,730
De Control acreedoras	10,447	21,745	19,680	19,445	19,012
De Derivados acreedoras	594,118	205,623	---	---	---
De Actividad fiduciaria acreedoras	---	---	---	---	---
Contingentes deudoras	2.393,926	2.141,131	2.039,029	2.084,404	2.060,730
De Control deudoras	---	---	---	---	---
De Derivados deudoras	594,118	205,623	---	---	---
De Actividad fiduciaria deudoras	---	---	---	---	---
Importe a netear de operac. y pases, a término y contado a liq.	---	---	---	---	---

INF.AUD.:(1) Favor.s/salvedades - (2) Favor.c/salv.det.valuación

INDICADORES

	Dic-2013	Dic-2014	Oct-2015	Nov-2015	Dic-2015	G.Instit.	10 Primeros	Sistema
1 - CAPITAL (%)								
C1 - Apalancamiento (en veces)	7,18	3,25	2,82	2,91	2,60	2,71	7,22	7,00
C2 - Pérdida Potencial de Cartera en Situación 2 a 6 (%)	12,12	10,46	6,90	7,12	7,10	6,09	-0,51	0,94
C3 - Pérdida Potencial de Cartera en Situación 3 a 6 (%)	-1,37	0,90	0,53	0,43	0,52	-1,22	-4,61	-3,21
2 - ACTIVOS (%)								
A9 - Total Cartera Irregular / Total Financiaciones (%)	1,58	1,81	1,78	1,70	1,76	1,23	1,13	1,42
A11 - Cartera Irregular Sector Privado (%)	1,60	1,81	1,79	1,78	1,84	1,26	1,16	1,57
A12 - Participación Cartera Comercial Sector Privado (%)	4,05	5,49	4,62	4,59	4,70	32,53	58,21	61,87
A13 - Participación Cartera Consumo Sector Privado (%)	95,95	94,51	95,38	95,41	95,30	67,47	42,20	39,75
A14 - Previsiones sobre Cartera Irregular Total (%)	110,61	88,28	92,23	93,36	91,76	127,90	179,29	148,22
A16 - Cartera Irregular Consumo Sector Privado (%)	1,63	1,88	1,79	1,78	1,82	1,36	1,78	2,30
A17 - Cartera Irregular Comercial Sector Privado (%)	0,94	0,64	1,78	1,87	2,30	1,05	0,70	1,07
A21 - Posición de Previsiones Mínimas (%)	11,75	1,94	1,29	1,78	2,22	11,74	34,42	33,17
AG3 - Importancia de cartera vencida del Sector Privado (%)	1,60	1,81	1,79	1,78	1,84	1,09	0,83	1,09
AG29 - Disponibilidades / Activo Neteado (%)	1,42	1,24	0,81	2,55	1,40	4,35	21,63	19,11
3 - EFICIENCIA								
E1 - Absorción de Gastos de Ad. con Volúmen de Negocio (%)	2,03	2,76	2,95	2,80	2,95	4,11	5,25	5,05
E2 - Margen de rentabilidad operat./Gastos de Estructura (%)	361,67	513,93	574,63	577,50	582,38	275,57	65,09	73,89
E4 - Depósitos por Empleado (en millones de pesos)	1,62	0,79	2,18	3,18	3,11	2,16	12,21	12,46
E5 - Financiaciones por Empleado (en millones de pesos)	93,95	70,53	72,15	75,56	73,05	37,14	9,16	8,30
4 - RENTABILIDAD (%)								
R1 - Rendimiento Anual del Patrimonio (ROE) (%)	42,45	54,11	48,58	47,96	48,25	31,30	33,46	33,73
R2 - Rendimiento Ordinario del Patrimonio (%)	73,07	77,19	72,15	71,78	72,61	44,91	42,50	44,82
R8 - Tasa Implicita Préstamos Totales (%)	17,46	21,91	24,70	24,80	24,93	26,45	24,73	24,20
R9 - Tasa Implicita Depósitos Totales (%)	18,02	23,76	23,05	22,09	22,13	21,87	9,90	8,93
R17 - Gastos en Personal / Gastos de Administración (%)	18,35	23,65	24,67	24,73	24,40	41,12	52,08	58,93
RG1 - Retorno sobre Activos (ROA) (%)	4,52	8,22	11,33	11,35	11,57	7,93	4,26	4,24
RG2 - Ingresos Financieros Netos / Activo Neteado (%)	-1,08	0,75	5,62	5,96	6,33	8,44	10,47	10,76
RG3 - Cargos por Incobrabilidad / Activo Neteado (%)	0,90	0,51	0,58	0,55	0,41	0,83	0,95	0,85
RG4 - Ingresos Netos por Servicios / Activo Neteado (%)	11,90	13,78	14,72	14,51	14,48	7,90	4,19	3,34
RG5 - Gastos de Administración / Activo Neteado (%)	2,15	2,28	2,93	2,94	2,99	4,13	8,31	7,62
RG15 - Retorno / Activos (ROA) antes del Imp. De Gcias. (%)	7,65	12,35	17,54	17,63	18,05	12,27	6,17	6,30
5 - LIQUIDEZ (%)								
L1 - Liquidez Total con Posición de Call (%)	158,73	115,59	55,15	174,41	145,70	86,73	43,39	39,19
L8_II - Liquidez Total (%)	84,68	115,82	27,96	63,59	33,86	82,90	43,32	39,06
L9 - Liquidez Inmediata (Disp + Lebacs/ Nobacs x Pases) (%)	84,68	115,82	27,96	63,59	33,86	82,90	31,51	26,70

INFORMACIÓN ADICIONAL

	Dic-2013	Dic-2014	Jun-2015	Set-2015	Dic-2015
Cantidad de cuentas corrientes	---	---	---	---	---
Cantidad de cuentas de ahorro	---	---	---	---	---
Cantidad de operaciones a plazo fijo Individuos	---	---	---	---	---
Cantidad de operaciones a plazo fijo Empresas	11	7	6	8	8
Cantidad de operaciones por préstamos Individuos	81.078	68.849	59.467	54.828	50.892
Cantidad de operaciones por préstamos Empresas	433	335	282	269	265
Dotación de personal	27	30	30	30	30
Cantidad de titulares por tarjetas de crédito	---	---	---	---	---
Cantidad de tarjetas de crédito (plásticos)	---	---	---	---	---
Cantidad de cuentas con tarjetas de débito	---	---	---	---	---
Cantidad de tarjetas de débito	---	---	---	---	---
Cantidad de cheques librados por cuentacorrentistas	---	---	---	---	---
Monto pagado por cheques librados	---	---	---	---	---

PAGO DE REMUNERACIONES MEDIANTE ACREDITACIÓN BANCARIA

	Dic-2013	Dic-2014	Oct-2015	Nov-2015	Dic-2015
Cantidad de Cuentas	---	---	---	---	---
Cantidad de Empresas	---	---	---	---	---

ESTADO DE SITUACIÓN DE DEUDORES

	Dic-2013	Dic-2014	Oct-2015	Nov-2015	Dic-2015
TOTAL DE FINANCIACIONES Y GARANTIAS OTORGADAS	2.683,586	2.289,053	2.315,419	2.417,063	2.338,586
Sit.1: En situación normal	96,76%	95,92%	96,55%	96,55%	96,40%
Sit.2: Con seguimiento especial/Riesgo bajo	1,65%	2,26%	1,67%	1,75%	1,84%
Sit.3: Con problemas/Riesgo medio	0,42%	0,67%	0,58%	0,55%	0,59%
Sit.4: Con alto riesgo de insolvencia/Riesgo alto	0,53%	0,69%	0,55%	0,52%	0,52%
Sit.5: Irrecuperable	0,63%	0,45%	0,64%	0,62%	0,64%
Sit.6: Irrecuperable por disposición técnica	---	---	---	---	---
TOTAL GARANTIZADO - Garantías Preferidas A y B	89,21%	93,49%	88,02%	86,20%	88,08%
Sit.1: En situación normal	86,29%	89,81%	84,98%	83,17%	84,91%
Sit.2: Con seguimiento especial/Riesgo bajo	1,52%	2,09%	1,51%	1,58%	1,67%
Sit.3: Con problemas/Riesgo medio	0,38%	0,60%	0,50%	0,47%	0,50%
Sit.4: Con alto riesgo de insolvencia/Riesgo alto	0,47%	0,60%	0,47%	0,44%	0,44%
Sit.5: Irrecuperable	0,55%	0,39%	0,55%	0,53%	0,55%
Sit.6: Irrecuperable por disposición técnica	---	---	---	---	---
TOTAL DE GARANTIAS OTORGADAS	---	---	---	---	---

COMPOSICIÓN DE CARTERA

	Dic-2013	Dic-2014	Oct-2015	Nov-2015	Dic-2015
CARTERA COMERCIAL					
Monto	80,698	70,567	67,319	160,129	160,842
% sobre Financiaciones	3,01%	3,08%	2,91%	6,62%	6,88%
Garantías otorgadas	---	---	---	---	---
Total Garantizado - Garantías Preferidas A y B	0,67%	0,83%	0,87%	0,89%	0,89%
CARTERA DE CONSUMO O VIVIENDA					
Monto	2.542,651	2.161,944	2.189,827	2.200,096	2.123,035
% sobre Financiaciones	94,75%	94,45%	94,58%	91,02%	90,78%
Garantías otorgadas	---	---	---	---	---
Total Garantizado - Garantías Preferidas A y B	86,82%	90,74%	85,25%	83,52%	85,43%
CARTERA COMERCIAL ASIMILABLE A CONSUMO					
Monto	60,237	56,542	58,273	56,838	54,709
% sobre Financiaciones	2,24%	2,47%	2,52%	2,35%	2,34%
Garantías otorgadas	---	---	---	---	---
Total Garantizado - Garantías Preferidas A y B	1,71%	1,92%	1,90%	1,79%	1,77%
Previsiones por riesgo de incobrabilidad constituídas	46,957	36,618	37,948	38,347	37,683

00339 - RCI BANQUE S.A.
CUIT: 30-70710834-3
Casa Central - FRAY JUSTO SANTA MARIA DE ORO 1744 - CAPITAL FEDERAL - 011-4779-6068 - Fax: 4778-2337
Web: WWW.RCIBANQUE.COM.AR - Mail: CARLOS.KNAUDT@RCIBANQUE.COM
Responsable de at. al usuario de serv. financ.: TONELLI, GUSTAVO DANTE - Mail: Gustavo.tonelli@rcibanque .com
Asociado a: AFIMA
Bancos Sucursales de Entidades Financieras del Exterior

NÓMINA DE DIRECTIVOS

REPRES.RESP.ADM.SUC.	SCHNEIDER FREDERIC

NÓMINA DE ACCIONISTAS

Apellido y Nombre/Razón Social	Capital	Votos
SUCURSAL DE ENTIDAD EXTRANJERA	---	---



AUDITORES EXTERNOS E INTERNOS

AUDITOR EXTERNO	MORENO, PABLO	Desde: 01/03/2013	Estudio: PISTRELLI, HENRY MARTIN Y ASOCIADOS S.R.
SOCIO RESP.	NACUZZI, NORBERTO MARCELO		
AUDITOR INTERNO	ABAD FRANCOIS ERIC RAYMOND		

LOCALIZACIÓN EN EL PAÍS DE:	Filiales				Cajeros			Otras Dependencias		
	Hab.	Aut.	Solic.	Total	Hab.	Solic.	Total	Hab.	Solic.	Total
CAPITAL FEDERAL	1	0	0	1	0	0	0	0	0	0
TOTAL	**1**	**0**	**0**	**1**	**0**	**0**	**0**	**0**	**0**	**0**

EVOLUCIÓN DE ESTADOS CONTABLES (en millones)	MES DE CIERRE: Diciembre				
	Dic-2013 (9)	Dic-2014 (2-9)	Oct-2015	Nov-2015	Dic-2015 (2)
ACTIVO	1.988,6	1.444,7	751,6	711,5	827,2
Disponibilidades	271,5	213,7	88,9	94,9	80,6
Títulos Públicos y Privados	---	---	---	---	---
Préstamos	1.696,8	1.203,9	627,3	575,9	703,3
Sector Público no Financiero	---	---	---	---	---
Sector Financiero	17,1	---	55,1	50,0	140,1
Sector Privado no Financiero y Residentes en el Ext.	1.696,9	1.216,3	578,7	532,0	569,4
Adelantos	9,9	---	---	---	---
Doc a sola firma, descont. y comprados	---	---	---	---	---
Hipotecarios	70,9	31,4	32,8	---	---
Prendarios	---	---	---	---	---
Personales	---	---	---	---	---
Otros	1.610,0	1.178,6	545,1	531,3	568,6
Intereses y dif. cotiz. deveng. a cobrar	6,1	6,4	0,9	0,7	0,8
Previsiones	-17,1	-12,4	-6,5	-6,1	-6,2
Otros Cred.por Interm.Finan.	1,5	3,0	2,3	3,2	2,0
Montos a cobrar por ventas contado a liq. y a término	---	---	---	---	---
Otros	1,5	3,0	2,3	3,2	2,0
Bienes en Locación Financiera	---	---	---	---	---
Part. en otras Sociedades	---	---	---	---	---
En entidades financieras	---	---	---	---	---
Otras	---	---	---	---	---
Créditos Diversos	18,7	24,1	33,1	37,5	41,1
Bienes de Uso	---	---	---	---	---
Bienes Diversos	---	---	---	---	---
Bienes Intangibles	---	---	---	---	---
Filiales en el Exterior	---	---	---	---	---
Partidas Pend. de Imputación	---	---	---	0,1	0,1
PASIVO	1.777,8	1.151,5	378,5	331,0	442,1
Depósitos	1.364,6	1.038,8	280,9	224,0	358,6
Sector Público no financiero	---	---	---	---	---
Sector Financiero	---	---	---	---	---
Sector Privado no Financiero y Residentes en el Ext.	1.364,6	1.038,8	280,9	224,0	358,6
Cuentas corrientes	15,0	30,8	55,9	61,2	53,9
Caja de ahorros	---	---	---	---	---
Plazo fijo e inversiones a plazo	1.335,0	1.000,0	219,0	156,0	300,0
Otros	---	---	---	---	---
Intereses y dif. cotiz. deveng. a pagar	14,6	8,1	6,1	6,8	4,7
Otras Oblig.por Intermed. Financ.	364,0	48,1	38,0	43,0	10,4
Obligaciones Negociables	---	---	---	---	---
Líneas de Créditos del Exterior	---	---	---	---	---
Montos a pagar por compras contado a liq. y a término	---	---	---	---	---
Otras	364,0	48,1	38,0	43,0	10,4
Obligaciones Diversas	49,3	64,6	59,6	64,0	73,1
Previsiones	---	---	---	---	---
Partidas Pendientes de Imputación	---	---	---	---	---
Obligaciones Subordinadas	---	---	---	---	---
PATRIMONIO NETO	210,7	293,2	373,1	380,5	385,1
Capital, Aportes y Reservas	95,7	105,0	121,4	121,4	121,4
Resultados no asignados	115,0	188,2	251,7	259,1	263,6
RESULTADOS ACUMULADOS	46,1	82,4	79,9	87,3	91,9
Ingresos financieros	250,0	249,4	201,2	218,7	240,2
Por Intereses	248,3	243,3	193,5	210,0	231,1
Otros Ingresos Financieros	1,8	6,0	7,7	8,7	9,1
Egresos financieros	-146,4	-105,5	-68,9	-72,8	-84,5
Por Intereses	-128,2	-86,8	-52,0	-54,7	-59,7
Otros Egresos Financieros	-18,2	-18,6	-16,9	-18,1	-24,8
Cargo por incobrabilidad	-17,1	-12,3	-6,5	-6,1	-6,2
Ingresos por servicios	2,9	3,0	3,2	3,5	3,9
Egresos por servicios	-5,7	-6,4	-3,9	-4,4	-4,8
Gastos de administración	-17,4	-22,0	-20,2	-22,7	-25,2
Créditos recuperados	---	---	---	---	---
Otros	11,6	19,5	14,7	14,7	14,8
Impuesto a las ganancias	-31,7	-43,2	-39,6	-43,7	-46,3
CUENTAS DE ORDEN					
Créditos irrecuperables en Cuentas de Orden	---	---	---	---	---
Contingentes acreedoras	1.139,6	502,5	155,6	155,3	173,6
De Control acreedoras	---	---	---	---	---
De Derivados acreedoras	101,6	147,4	153,6	153,6	153,6
De Actividad fiduciaria acreedoras	---	---	---	---	---
Contingentes deudoras	1.139,6	502,5	155,6	155,3	173,6
De Control deudoras	---	---	---	---	---
De Derivados deudoras	101,6	147,4	153,6	153,6	153,6
De Actividad fiduciaria deudoras	---	---	---	---	---
Importe a netear de operac. y pases, a término y contado a liq.	---	---	---	---	---

INF.AUD.:(2) Favor.c/salv.det.valuación - (9) C/observ.hechos det.

INDICADORES

	Dic-2013	Dic-2014	Oct-2015	Nov-2015	Dic-2015	G.Instit.	10 Primeros	Sistema
1 - CAPITAL (%)								
C1 - Apalancamiento (en veces)	8,44	3,93	1,01	0,87	1,15	4,17	7,22	7,00
C2 - Pérdida Potencial de Cartera en Situación 2 a 6 (%)	-8,14	-4,23	-1,62	-1,50	-1,49	1,89	-0,51	0,94
C3 - Pérdida Potencial de Cartera en Situación 3 a 6 (%)	-8,14	-4,23	-1,62	-1,50	-1,49	-2,05	-4,61	-3,21
2 - ACTIVOS (%)								
A9 - Total Cartera Irregular / Total Financiaciones (%)	---	---	0,07	0,08	0,06	0,70	1,13	1,42
A11 - Cartera Irregular Sector Privado (%)	---	---	0,08	0,09	0,08	0,74	1,16	1,57
A12 - Participación Cartera Comercial Sector Privado (%)	100,00	100,00	100,00	100,00	100,00	67,04	58,21	61,87
A13 - Participación Cartera Consumo Sector Privado (%)	---	---	---	---	---	34,45	42,20	39,75
A14 - Previsiones sobre Cartera Irregular Total (%)	---	---	1.428,07	1.348,25	1.353,61	218,22	179,29	148,22
A16 - Cartera Irregular Consumo Sector Privado (%)	---	---	---	---	---	1,77	1,78	2,30
A17 - Cartera Irregular Comercial Sector Privado (%)	---	---	0,08	0,09	0,08	0,19	0,70	1,07
A21 - Posición de Previsiones Mínimas (%)	0,98	1,90	7,99	6,61	3,12	10,47	34,42	33,17
AG3 - Importancia de cartera vencida del Sector Privado (%)	---	---	---	0,09	0,08	0,72	0,83	1,09
AG29 - Disponibilidades / Activo Neteado (%)	13,65	14,79	11,83	13,33	9,75	24,49	21,63	19,11
3 - EFICIENCIA								
E1 - Absorción de Gastos de Ad. con Volúmen de Negocio (%)	0,57	0,98	2,57	3,04	2,37	7,39	5,25	5,05
E2 - Margen de rentabilidad operat./Gastos de Estructura (%)	380,28	481,89	526,27	516,85	489,55	109,86	65,09	73,89
E4 - Depósitos por Empleado (en millones de pesos)	79,41	64,42	18,32	14,48	23,59	12,24	12,21	12,46
E5 - Financiaciones por Empleado (en millones de pesos)	100,46	75,62	42,19	38,75	47,24	9,40	9,16	8,30
4 - RENTABILIDAD (%)								
R1 - Rendimiento Anual del Patrimonio (ROE) (%)	24,34	34,11	27,73	27,79	27,65	32,47	33,46	33,73
R2 - Rendimiento Ordinario del Patrimonio (%)	34,94	43,94	38,56	38,59	37,14	52,11	42,50	44,82
R8 - Tasa Implicita Préstamos Totales (%)	25,97	36,01	31,62	31,76	32,31	27,20	24,73	24,20
R9 - Tasa Implicita Depósitos Totales (%)	15,86	19,96	15,09	15,17	16,87	4,04	9,90	8,93
R17 - Gastos en Personal / Gastos de Administración (%)	36,47	38,78	37,69	36,95	36,77	51,73	52,08	58,93
RG1 - Retorno sobre Activos (ROA) (%)	4,38	10,84	10,29	10,27	11,09	6,98	4,26	4,24
RG2 - Ingresos Financieros Netos / Activo Neteado (%)	9,84	18,92	18,97	18,76	18,80	16,91	10,47	10,76
RG3 - Cargos por Incobrabilidad / Activo Neteado (%)	1,63	1,62	1,80	1,63	0,75	0,45	0,95	0,85
RG4 - Ingresos Netos por Servicios / Activo Neteado (%)	-0,27	-0,44	-0,14	-0,11	-0,11	4,93	4,19	3,34
RG5 - Gastos de Administración / Activo Neteado (%)	1,65	2,90	2,72	2,76	3,04	10,19	8,31	7,62
RG15 - Retorno / Activos (ROA) antes del Imp. De Gcias. (%)	7,39	16,53	16,03	15,94	16,68	11,09	6,17	6,30
5 - LIQUIDEZ (%)								
L1 - Liquidez Total con Posición de Call (%)	20,04	19,81	51,23	64,68	61,52	69,56	43,39	39,19
L8_II - Liquidez Total (%)	19,90	20,57	31,65	42,36	22,48	69,01	43,32	39,06
L9 - Liquidez Inmediata (Disp + Lebacs/ Nobacs x Pases) (%)	19,90	20,57	31,65	42,36	22,48	48,53	31,51	26,70

INFORMACIÓN ADICIONAL

	Dic-2013	Dic-2014	Jun-2015	Set-2015	Dic-2015
Cantidad de cuentas corrientes	2	2	2	2	2
Cantidad de cuentas de ahorro	---	---	---	---	---
Cantidad de operaciones a plazo fijo Individuos	---	---	---	---	---
Cantidad de operaciones a plazo fijo Empresas	32	21	23	10	10
Cantidad de operaciones por préstamos Individuos	---	---	---	---	---
Cantidad de operaciones por préstamos Empresas	27.381	16.987	15.906	12.443	9.111
Dotación de personal	17	16	15	15	15
Cantidad de titulares por tarjetas de crédito	---	---	---	---	---
Cantidad de tarjetas de crédito (plásticos)	---	---	---	---	---
Cantidad de cuentas con tarjetas de débito	---	---	---	---	---
Cantidad de tarjetas de débito	---	---	---	---	---
Cantidad de cheques librados por cuentacorrentistas	---	---	---	---	---
Monto pagado por cheques librados	---	---	---	---	---

PAGO DE REMUNERACIONES MEDIANTE ACREDITACIÓN BANCARIA

	Dic-2013	Dic-2014	Oct-2015	Nov-2015	Dic-2015
Cantidad de Cuentas	---	---	---	---	---
Cantidad de Empresas	---	---	---	---	---

ESTADO DE SITUACIÓN DE DEUDORES

	Dic-2013	Dic-2014	Oct-2015	Nov-2015	Dic-2015
TOTAL DE FINANCIACIONES Y GARANTIAS OTORGADAS	1.714,9	1.217,2	635,7	584,1	709,9
Sit.1: En situación normal	100,00%	100,00%	99,93%	99,92%	99,94%
Sit.2: Con seguimiento especial/Riesgo bajo	---	---	---	---	---
Sit.3: Con problemas/Riesgo medio	---	---	---	---	---
Sit.4: Con alto riesgo de insolvencia/Riesgo alto	---	---	0,07%	0,08%	0,06%
Sit.5: Irrecuperable	---	---	---	---	---
Sit.6: Irrecuperable por disposición técnica	---	---	---	---	---
TOTAL GARANTIZADO - Garantías Preferidas A y B	64,46%	32,31%	5,90%	0,69%	2,11%
Sit.1: En situación normal	64,46%	32,31%	5,90%	0,69%	2,11%
Sit.2: Con seguimiento especial/Riesgo bajo	---	---	---	---	---
Sit.3: Con problemas/Riesgo medio	---	---	---	---	---
Sit.4: Con alto riesgo de insolvencia/Riesgo alto	---	---	---	---	---
Sit.5: Irrecuperable	---	---	---	---	---
Sit.6: Irrecuperable por disposición técnica	---	---	---	---	---
TOTAL DE GARANTIAS OTORGADAS	---	---	---	---	---

COMPOSICIÓN DE CARTERA

	Dic-2013	Dic-2014	Oct-2015	Nov-2015	Dic-2015
CARTERA COMERCIAL					
Monto	1.714,9	1.217,2	635,7	573,1	695,7
% sobre Financiaciones	100,00%	100,00%	100,00%	98,12%	98,00%
Garantías otorgadas	---	---	---	---	---
Total Garantizado - Garantías Preferidas A y B	64,46%	32,31%	5,90%	0,69%	2,11%
CARTERA DE CONSUMO O VIVIENDA					
Monto	---	---	---	---	---
% sobre Financiaciones	---	---	---	---	---
Garantías otorgadas	---	---	---	---	---
Total Garantizado - Garantías Preferidas A y B	---	---	---	---	---
CARTERA COMERCIAL ASIMILABLE A CONSUMO					
Monto	---	---	---	11,0	14,2
% sobre Financiaciones	---	---	---	1,88%	2,00%
Garantías otorgadas	---	---	---	---	---
Total Garantizado - Garantías Preferidas A y B	---	---	---	---	---
Previsiones por riesgo de incobrabilidad constituídas	17,1	12,4	6,5	6,1	6,2

44095 - ROMBO COMPAÑÍA FINANCIERA S.A.
CUIT: 33-70712490-9
Casa Central - FRAY JUSTO SANTA MARIA DE ORO 1744 - CAPITAL FEDERAL - 011-4779-6065 - Fax: 4779-6072
Web: WWW.RENAULTCREDIT.COM.AR - Mail: MEP@RENAULTCREDIT.COM.AR
Responsable de at. al usuario de serv. financ.: PEREZ, JUAN CARLOS - Mail: jcperez@renaultcredit.com.ar

Compañías Financieras de Capital Extranjero

NÓMINA DE DIRECTIVOS

PRESIDENTE	SCHNEIDER FREDERIC
VICEPRESIDENTE	NO POSEE
GERENTE GENERAL	NO POSEE
SINDICO TITULAR	BISCARDI MARIO RAFAEL
SINDICO TITULAR	CORNEJO MARCELINO AGUSTIN
SINDICO TITULAR	MOSQUERA ALEJANDRO



NÓMINA DE ACCIONISTAS

Apellido y Nombre/Razón Social	Capital	Votos
RENAULT CREDIT INTERNACIONAL BANQUE SA	60,00%	60,00%
BBVA BANCO FRANCES SA	40,00%	40,00%

AUDITORES EXTERNOS E INTERNOS

AUDITOR EXTERNO	GARCIA, MARCELO ERNESTO	Desde: 01/01/2012	Estudio: DELOITTE & CO. S.A.
SOCIO RESP.	FIASCHE, ROXANA MABEL		
AUDITOR INTERNO	ABAD FRANCOIS RAYMOND ERIC		

LOCALIZACIÓN EN EL PAÍS DE:

	Filiales				Cajeros			Otras Dependencias		
	Hab.	Aut.	Solic.	Total	Hab.	Solic.	Total	Hab.	Solic.	Total
CAPITAL FEDERAL	1	0	0	1	0	0	0	0	0	0
TOTAL	**1**	**0**	**0**	**1**	**0**	**0**	**0**	**0**	**0**	**0**

EVOLUCIÓN DE ESTADOS CONTABLES (en millones) **MES DE CIERRE: Diciembre**

	Dic-2013 (2)	Dic-2014 (2)	Oct-2015	Nov-2015	Dic-2015 (1)
ACTIVO	2.976,028	2.237,833	2.874,234	2.969,695	2.984,689
Disponibilidades	20,850	32,592	26,888	22,887	22,356
Títulos Públicos y Privados	---	---	79,255	---	---
Préstamos	2.904,957	2.165,088	2.690,608	2.868,075	2.903,541
Sector Público no Financiero	---	---	---	---	---
Sector Financiero	---	100,124	50,056	90,046	70,069
Sector Privado no Financiero y Residentes en el Ext.	2.952,295	2.102,287	2.680,856	2.819,086	2.874,292
Adelantos	---	---	---	---	---
Doc a sola firma, descont. y comprados	274,733	---	---	---	---
Hipotecarios	---	---	---	---	---
Prendarios	2.432,564	1.969,549	2.385,215	2.510,471	2.636,586
Personales	---	---	---	---	---
Otros	184,440	73,831	236,045	247,965	176,096
Intereses y dif. cotiz. deveng. a cobrar	60,558	58,907	59,596	60,650	61,610
Previsiones	-47,338	-37,323	-40,304	-41,057	-40,820
Otros Cred.por Interm.Finan.	31,496	22,129	56,975	55,174	31,370
Montos a cobrar por ventas contado a liq. y a término	---	---	---	---	---
Otros	31,496	22,129	56,975	55,174	31,370
Bienes en Locación Financiera	10,977	8,505	5,419	5,173	4,888
Part. en otras Sociedades	---	---	---	---	---
En entidades financieras	---	---	---	---	---
Otras	---	---	---	---	---
Créditos Diversos	7,636	9,407	14,728	18,011	22,167
Bienes de Uso	0,010	0,007	0,256	0,270	0,262
Bienes Diversos	0,102	0,105	0,105	0,105	0,105
Bienes Intangibles	---	---	---	---	---
Filiales en el Exterior	---	---	---	---	---
Partidas Pend. de Imputación	---	---	---	---	---
PASIVO	2.600,038	1.602,595	2.298,796	2.375,464	2.367,585
Depósitos	---	---	---	---	---
Sector Público no financiero	---	---	---	---	---
Sector Financiero	---	---	---	---	---
Sector Privado no Financiero y Residentes en el Ext.	---	---	---	---	---
Cuentas corrientes	---	---	---	---	---
Caja de ahorros	---	---	---	---	---
Plazo fijo e inversiones a plazo	---	---	---	---	---
Otros	---	---	---	---	---
Intereses y dif. cotiz. deveng. a pagar	---	---	---	---	---
Otras Oblig.por Intermed. Financ.	2.494,063	1.481,489	1.903,275	1.971,078	1.978,135
Obligaciones Negociables	762,270	606,271	503,282	507,498	520,367
Líneas de Créditos del Exterior	---	---	---	---	---
Montos a pagar por compras contado a liq. y a término	---	---	---	---	---
Otras	1.731,793	875,218	1.399,993	1.463,580	1.457,768
Obligaciones Diversas	103,103	114,169	387,725	396,378	381,544
Previsiones	2,872	6,711	7,726	7,726	7,906
Partidas Pendientes de Imputación	---	0,226	0,070	0,282	---
Obligaciones Subordinadas	---	---	---	---	---
PATRIMONIO NETO	375,990	635,238	575,438	594,231	617,104
Capital, Aportes y Reservas	243,171	375,990	383,237	383,237	383,238
Resultados no asignados	132,819	259,248	192,201	210,994	233,866
RESULTADOS ACUMULADOS	132,819	259,248	192,201	210,994	233,866
Ingresos financieros	549,067	700,187	530,913	590,805	651,209
Por Intereses	549,067	700,187	530,913	590,805	651,209
Otros Ingresos Financieros	---	---	---	---	---
Egresos financieros	-452,638	-527,839	-335,215	-378,047	-422,902
Por Intereses	-404,918	-476,271	-278,853	-316,248	-356,908
Otros Egresos Financieros	-47,720	-51,568	-56,362	-61,799	-65,994
Cargo por incobrabilidad	-23,059	-28,458	-31,985	-35,541	-38,766
Ingresos por servicios	272,750	330,419	266,452	299,449	334,873
Egresos por servicios	-82,548	-46,639	-71,758	-81,901	-89,963
Gastos de administración	-53,947	-59,517	-64,417	-70,569	-76,467
Créditos recuperados	0,403	3,857	6,407	7,579	8,744
Otros	3,424	6,845	8,158	8,986	10,041
Impuesto a las ganancias	-80,633	-119,607	-116,354	-129,767	-142,903
CUENTAS DE ORDEN					
Créditos irrecuperables en Cuentas de Orden	8,273	29,185	42,910	44,002	44,956
Contingentes acreedoras	2.693,800	2.108,440	2.685,051	2.823,101	2.878,116
De Control acreedoras	8,273	29,185	42,910	44,002	44,956
De Derivados acreedoras	706,438	508,057	494,940	494,940	494,940
De Actividad fiduciaria acreedoras	---	---	---	---	---
Contingentes deudoras	2.693,800	2.108,440	2.685,051	2.823,101	2.878,116
De Control deudoras	---	---	---	---	---
De Derivados deudoras	706,438	508,057	494,940	494,940	494,940
De Actividad fiduciaria deudoras	---	---	---	---	---
Importe a netear de operac. y pases, a término y contado a liq.	---	---	---	---	---

INF.AUD.:(1) Favor.s/salvedades - (2) Favor.c/salv.det.valuación

INDICADORES

	Dic-2013	Dic-2014	Oct-2015	Nov-2015	Dic-2015	G.Instit.	10 Primeros	Sistema
1 - CAPITAL (%)								
C1 - Apalancamiento (en veces)	6,92	2,52	3,99	4,00	3,84	2,71	7,22	7,00
C2 - Pérdida Potencial de Cartera en Situación 2 a 6 (%)	23,31	17,96	13,52	13,24	12,67	6,09	-0,51	0,94
C3 - Pérdida Potencial de Cartera en Situación 3 a 6 (%)	1,19	3,72	1,14	0,69	0,50	-1,22	-4,61	-3,21
2 - ACTIVOS (%)								
A9 - Total Cartera Irregular / Total Financiaciones (%)	1,88	2,93	1,83	1,66	1,60	1,23	1,13	1,42
A11 - Cartera Irregular Sector Privado (%)	1,88	3,07	1,86	1,71	1,64	1,26	1,16	1,57
A12 - Participación Cartera Comercial Sector Privado (%)	10,57	1,49	3,05	2,94	2,16	32,53	58,21	61,87
A13 - Participación Cartera Consumo Sector Privado (%)	89,43	98,51	96,95	97,06	97,84	67,47	42,20	39,75
A14 - Previsiones sobre Cartera Irregular Total (%)	92,09	64,01	87,23	91,72	93,50	127,90	179,29	148,22
A16 - Cartera Irregular Consumo Sector Privado (%)	2,09	3,09	1,91	1,75	1,66	1,36	1,78	2,30
A17 - Cartera Irregular Comercial Sector Privado (%)	0,16	1,99	0,50	0,48	0,64	1,05	0,70	1,07
A21 - Posición de Previsiones Mínimas (%)	2,00	0,79	0,90	0,85	0,57	11,74	34,42	33,17
AG3 - Importancia de cartera vencida del Sector Privado (%)	1,88	3,07	1,86	1,71	1,64	1,09	0,83	1,09
AG29 - Disponibilidades / Activo Neteado (%)	0,70	1,46	0,94	0,77	0,75	4,35	21,63	19,11
3 - EFICIENCIA								
E1 - Absorción de Gastos de Ad. con Volúmen de Negocio (%)	1,87	2,78	2,78	2,66	2,65	4,11	5,25	5,05
E2 - Margen de rentabilidad operat./Gastos de Estructura (%)	388,58	618,57	486,99	475,57	468,15	275,57	65,09	73,89
E4 - Depósitos por Empleado (en millones de pesos)	---	---	---	---	---	2,16	12,21	12,46
E5 - Financiaciones por Empleado (en millones de pesos)	170,10	126,08	190,80	203,46	205,91	37,14	9,16	8,30
4 - RENTABILIDAD (%)								
R1 - Rendimiento Anual del Patrimonio (ROE) (%)	45,63	55,61	42,34	42,45	41,94	31,30	33,46	33,73
R2 - Rendimiento Ordinario del Patrimonio (%)	72,02	78,97	64,66	64,60	64,20	44,91	42,50	44,82
R8 - Tasa Implicita Préstamos Totales (%)	23,37	28,48	28,69	28,17	27,68	26,45	24,73	24,20
R9 - Tasa Implicita Depósitos Totales (%)	---	---	---	---	---	21,87	9,90	8,93
R17 - Gastos en Personal / Gastos de Administración (%)	13,35	14,58	13,09	12,85	12,77	41,12	52,08	58,93
RG1 - Retorno sobre Activos (ROA) (%)	5,52	10,20	10,20	9,94	9,56	7,93	4,26	4,24
RG2 - Ingresos Financieros Netos / Activo Neteado (%)	4,01	6,78	9,92	9,66	9,34	8,44	10,47	10,76
RG3 - Cargos por Incobrabilidad / Activo Neteado (%)	0,96	1,12	1,50	1,54	1,59	0,83	0,95	0,85
RG4 - Ingresos Netos por Servicios / Activo Neteado (%)	7,90	11,17	10,36	10,19	10,02	7,90	4,19	3,34
RG5 - Gastos de Administración / Activo Neteado (%)	2,24	2,34	3,20	3,18	3,13	4,13	8,31	7,62
RG15 - Retorno / Activos (ROA) antes del Imp. De Gcias. (%)	8,87	14,91	16,17	15,89	15,41	12,27	6,17	6,30
5 - LIQUIDEZ (%)								
L1 - Liquidez Total con Posición de Call (%)	13,28	---	---	---	---	86,73	43,39	39,19
L8_II - Liquidez Total (%)	---	---	---	---	---	82,90	43,32	39,06
L9 - Liquidez Inmediata (Disp + Lebacs/ Nobacs x Pases) (%)	---	---	---	---	---	82,90	31,51	26,70

INFORMACIÓN ADICIONAL

	Dic-2013	Dic-2014	Jun-2015	Set-2015	Dic-2015
Cantidad de cuentas corrientes	---	---	---	---	---
Cantidad de cuentas de ahorro	---	---	---	---	---
Cantidad de operaciones a plazo fijo Individuos	---	---	---	---	---
Cantidad de operaciones a plazo fijo Empresas	---	---	---	---	---
Cantidad de operaciones por préstamos Individuos	87.997	72.386	64.176	62.388	61.249
Cantidad de operaciones por préstamos Empresas	591	434	413	420	470
Dotación de personal	17	17	16	14	12
Cantidad de titulares por tarjetas de crédito	---	---	---	---	---
Cantidad de tarjetas de crédito (plásticos)	---	---	---	---	---
Cantidad de cuentas con tarjetas de débito	---	---	---	---	---
Cantidad de tarjetas de débito	---	---	---	---	---
Cantidad de cheques librados por cuentacorrentistas	---	---	---	---	---
Monto pagado por cheques librados	---	---	---	---	---

PAGO DE REMUNERACIONES MEDIANTE ACREDITACIÓN BANCARIA

	Dic-2013	Dic-2014	Oct-2015	Nov-2015	Dic-2015
Cantidad de Cuentas	---	---	---	---	---
Cantidad de Empresas	---	---	---	---	---

ESTADO DE SITUACIÓN DE DEUDORES

	Dic-2013	Dic-2014	Oct-2015	Nov-2015	Dic-2015
TOTAL DE FINANCIACIONES Y GARANTIAS OTORGADAS	2.998,857	2.237,674	2.797,700	2.973,704	2.984,190
Sit.1: En situación normal	95,34%	93,02%	95,62%	95,83%	95,89%
Sit.2: Con seguimiento especial/Riesgo bajo	2,77%	4,04%	2,55%	2,51%	2,52%
Sit.3: Con problemas/Riesgo medio	0,55%	1,00%	0,63%	0,63%	0,66%
Sit.4: Con alto riesgo de insolvencia/Riesgo alto	0,57%	1,34%	0,73%	0,61%	0,55%
Sit.5: Irrecuperable	0,75%	0,59%	0,47%	0,42%	0,39%
Sit.6: Irrecuperable por disposición técnica	0,01%	0,01%	0,01%	---	---
TOTAL GARANTIZADO - Garantías Preferidas A y B	83,30%	90,87%	87,45%	86,52%	90,47%
Sit.1: En situación normal	79,04%	84,54%	83,53%	82,76%	86,75%
Sit.2: Con seguimiento especial/Riesgo bajo	2,59%	3,76%	2,34%	2,32%	2,32%
Sit.3: Con problemas/Riesgo medio	0,50%	0,88%	0,55%	0,55%	0,58%
Sit.4: Con alto riesgo de insolvencia/Riesgo alto	0,50%	1,17%	0,62%	0,52%	0,47%
Sit.5: Irrecuperable	0,66%	0,51%	0,40%	0,36%	0,33%
Sit.6: Irrecuperable por disposición técnica	0,01%	0,01%	0,01%	---	---
TOTAL DE GARANTIAS OTORGADAS	---	---	---	---	---

COMPOSICIÓN DE CARTERA

	Dic-2013	Dic-2014	Oct-2015	Nov-2015	Dic-2015
CARTERA COMERCIAL					
Monto	288,743	108,551	91,240	123,949	89,223
% sobre Financiaciones	9,63%	4,85%	3,26%	4,17%	2,99%
Garantías otorgadas	---	---	---	---	---
Total Garantizado - Garantías Preferidas A y B	---	---	---	---	---
CARTERA DE CONSUMO O VIVIENDA					
Monto	2.681,791	2.105,634	2.663,744	2.798,841	2.851,217
% sobre Financiaciones	89,43%	94,10%	95,21%	94,12%	95,54%
Garantías otorgadas	---	---	---	---	---
Total Garantizado - Garantías Preferidas A y B	82,52%	90,00%	86,35%	85,38%	89,24%
CARTERA COMERCIAL ASIMILABLE A CONSUMO					
Monto	28,323	23,489	42,716	50,914	43,750
% sobre Financiaciones	0,94%	1,05%	1,53%	1,71%	1,47%
Garantías otorgadas	---	---	---	---	---
Total Garantizado - Garantías Preferidas A y B	0,77%	0,87%	1,10%	1,14%	1,22%
Previsiones por riesgo de incobrabilidad constituídas	52,036	42,025	44,697	45,279	44,602

00018 - THE BANK OF TOKYO-MITSUBISHI UFJ, LTD.
CUIT: 30-50001183-8
Casa Central - AV. CORRIENTES 420 PISO 2 - CAPITAL FEDERAL - 011-4348-2000 - Fax: 4348-2051
Web: WWW.BK.MUFG.JP/GLOBAL/ - Mail: BTMU@AR.MUFG.JP

Asociado a: ABA
Bancos Sucursales de Entidades Financieras del Exterior

NÓMINA DE DIRECTIVOS

REPRES.RESP.ADM.SUC. UCHINO TAKASHI

NÓMINA DE ACCIONISTAS

Apellido y Nombre/Razón Social	Capital	Votos
SUCURSAL DE ENTIDAD EXTRANJERA	---	---



AUDITORES EXTERNOS E INTERNOS

AUDITOR EXTERNO	ALANIS, JOSE	Desde: 01/07/2014	Estudio: DELOITTE & CO. S.A.
SOCIO RESP.	PRYCHODZKO, LIDIA BEATRIZ		
AUDITOR INTERNO	PANZERA, NATALIA		

LOCALIZACIÓN EN EL PAÍS DE:

	Filiales				Cajeros			Otras Dependencias		
	Hab.	Aut.	Solic.	Total	Hab.	Solic.	Total	Hab.	Solic.	Total
CAPITAL FEDERAL	1	0	0	1	0	0	0	0	0	0
TOTAL	**1**	**0**	**0**	**1**	**0**	**0**	**0**	**0**	**0**	**0**

EVOLUCIÓN DE ESTADOS CONTABLES (en millones) **MES DE CIERRE: Junio**

	Jun-2014 (1)	Jun-2015 (1)	Oct-2015	Nov-2015	Dic-2015 (8)
A C T I V O	**345,8**	**524,0**	**460,2**	**509,5**	**501,3**
Disponibilidades	**61,8**	**138,7**	**114,2**	**160,7**	**108,9**
Títulos Públicos y Privados	---	---	**29,7**	---	**44,3**
Préstamos	**262,4**	**332,0**	**263,1**	**293,2**	**251,3**
Sector Público no Financiero	---	---	---	---	---
Sector Financiero	137,0	206,1	227,5	220,8	165,4
Sector Privado no Financiero y Residentes en el Ext.	127,2	127,7	36,5	73,7	87,4
Adelantos	126,9	98,6	36,4	73,3	86,9
Doc a sola firma, descont. y comprados	---	28,0	---	---	---
Hipotecarios	---	---	---	---	---
Prendarios	---	---	---	---	---
Personales	---	---	---	---	---
Otros	---	---	---	---	---
Intereses y dif. cotiz. deveng. a cobrar	0,3	1,1	0,1	0,4	0,4
Previsiones	-1,8	-1,8	-0,9	-1,3	-1,5
Otros Cred.por Interm.Finan.	**12,4**	**38,9**	**36,5**	**46,5**	**85,3**
Montos a cobrar por ventas contado a liq. y a término	---	18,3	21,9	36,3	76,7
Otros	12,4	20,6	14,6	10,2	8,6
Bienes en Locación Financiera	---	---	---	---	---
Part. en otras Sociedades	---	---	---	---	---
En entidades financieras	---	---	---	---	---
Otras	---	---	---	---	---
Créditos Diversos	**4,2**	**8,7**	**10,8**	**3,0**	**5,0**
Bienes de Uso	**2,4**	**3,6**	**3,2**	**3,2**	**3,1**
Bienes Diversos	**1,1**	**1,1**	**1,8**	**2,1**	**2,6**
Bienes Intangibles	**1,3**	**1,0**	**1,0**	**0,9**	**0,9**
Filiales en el Exterior	---	---	---	---	---
Partidas Pend. de Imputación	---	---	---	---	---
P A S I V O	**133,7**	**294,5**	**220,1**	**266,3**	**257,8**
Depósitos	**72,3**	**159,5**	**154,7**	**144,6**	**160,7**
Sector Público no financiero	---	---	---	---	---
Sector Financiero	---	---	---	---	---
Sector Privado no Financiero y Residentes en el Ext.	72,3	159,5	154,7	144,6	160,7
Cuentas corrientes	65,0	155,7	151,8	141,6	160,7
Caja de ahorros	---	---	---	---	---
Plazo fijo e inversiones a plazo	1,5	1,0	---	---	---
Otros	5,8	2,8	2,9	3,0	---
Intereses y dif. cotiz. deveng. a pagar	---	---	---	---	---
Otras Oblig.por Intermed. Financ.	**50,3**	**124,1**	**47,8**	**109,9**	**85,1**
Obligaciones Negociables	---	---	---	---	---
Líneas de Créditos del Exterior	3,5	---	---	1,1	---
Montos a pagar por compras contado a liq. y a término	5,4	11,7	25,2	32,7	72,8
Otras	41,4	112,4	22,6	76,0	12,4
Obligaciones Diversas	**11,0**	**10,9**	**17,6**	**11,9**	**11,9**
Previsiones	---	---	---	---	---
Partidas Pendientes de Imputación	---	---	---	---	---
Obligaciones Subordinadas	---	---	---	---	---
P A T R I M O N I O N E T O	**212,1**	**229,5**	**240,2**	**243,2**	**243,5**
Capital, Aportes y Reservas	**137,5**	**140,3**	**143,8**	**143,8**	**143,8**
Resultados no asignados	**74,5**	**89,2**	**96,4**	**99,4**	**99,8**
R E S U L T A D O S A C U M U L A D O S	**13,6**	**17,5**	**10,7**	**13,7**	**14,0**
Ingresos financieros	**76,6**	**89,9**	**41,0**	**51,9**	**59,4**
Por Intereses	57,9	63,2	29,7	35,6	42,6
Otros Ingresos Financieros	18,8	26,7	11,4	16,2	16,9
Egresos financieros	**-5,8**	**-7,9**	**-3,0**	**-3,9**	**-4,7**
Por Intereses	-0,8	-0,9	---	---	---
Otros Egresos Financieros	-5,0	-7,0	-3,0	-3,9	-4,7
Cargo por incobrabilidad	**-1,8**	**-1,6**	**-0,5**	**-0,9**	**-1,1**
Ingresos por servicios	**2,1**	**3,2**	**1,2**	**1,5**	**1,8**
Egresos por servicios	**-2,5**	**-5,2**	**-1,7**	**-1,8**	**-2,0**
Gastos de administración	**-48,5**	**-57,2**	**-21,8**	**-27,1**	**-32,5**
Créditos recuperados	---	**0,2**	---	---	---
Otros	**1,6**	**3,9**	**1,4**	**1,5**	**1,5**
Impuesto a las ganancias	**-8,2**	**-8,0**	**-6,0**	**-7,5**	**-8,4**
C U E N T A S D E O R D E N					
Créditos irrecuperables en Cuentas de Orden	---	---	---	---	---
Contingentes acreedoras	**149,0**	**161,0**	**149,4**	**149,5**	**161,7**
De Control acreedoras	**38,3**	**100,0**	**86,8**	**82,3**	**84,3**
De Derivados acreedoras	---	**7,3**	**536,5**	**689,8**	**808,9**
De Actividad fiduciaria acreedoras	---	---	---	---	---
Contingentes deudoras	**149,0**	**161,0**	**149,4**	**149,5**	**161,7**
De Control deudoras	**38,3**	**100,0**	**86,8**	**82,3**	**84,3**
De Derivados deudoras	---	**7,3**	**536,5**	**689,8**	**808,9**
De Actividad fiduciaria deudoras	---	---	---	---	---
Importe a netear de operac. y pases, a término y contado a liq.	**5,4**	**29,8**	**6,0**	**1,3**	---

INF.AUD.:(1) Favor.s/salvedades - (8) S/observaciones

INDICADORES

	Jun-2014	Jun-2015	Oct-2015	Nov-2015	Dic-2015	G.Instit.	10 Primeros	Sistema
1 - CAPITAL (%)								
C1 - Apalancamiento (en veces)	0,60	1,15	0,89	1,09	1,06	4,17	7,22	7,00
C2 - Pérdida Potencial de Cartera en Situación 2 a 6 (%)	-0,84	-0,80	-0,40	-0,55	-0,61	1,89	-0,51	0,94
C3 - Pérdida Potencial de Cartera en Situación 3 a 6 (%)	-0,84	-0,80	-0,40	-0,55	-0,61	-2,05	-4,61	-3,21
2 - ACTIVOS (%)								
A9 - Total Cartera Irregular / Total Financiaciones (%)	---	---	---	---	---	0,70	1,13	1,42
A11 - Cartera Irregular Sector Privado (%)	---	---	---	---	---	0,74	1,16	1,57
A12 - Participación Cartera Comercial Sector Privado (%)	100,00	100,00	100,00	100,00	100,00	67,04	58,21	61,87
A13 - Participación Cartera Consumo Sector Privado (%)	---	---	---	---	---	34,45	42,20	39,75
A14 - Previsiones sobre Cartera Irregular Total (%)	---	---	---	---	---	218,22	179,29	148,22
A16 - Cartera Irregular Consumo Sector Privado (%)	---	---	---	---	---	1,77	1,78	2,30
A17 - Cartera Irregular Comercial Sector Privado (%)	---	---	---	---	---	0,19	0,70	1,07
A21 - Posición de Previsiones Mínimas (%)	---	---	---	---	---	10,47	34,42	33,17
AG3 - Importancia de cartera vencida del Sector Privado (%)	---	---	---	---	---	0,72	0,83	1,09
AG29 - Disponibilidades / Activo Neteado (%)	18,16	28,07	25,13	31,61	21,72	24,49	21,63	19,11
3 - EFICIENCIA								
E1 - Absorción de Gastos de Ad. con Volúmen de Negocio (%)	14,45	11,65	15,11	14,77	15,89	7,39	5,25	5,05
E2 - Margen de rentabilidad operat./Gastos de Estructura (%)	41,74	37,27	44,01	45,66	44,57	109,86	65,09	73,89
E4 - Depósitos por Empleado (en millones de pesos)	1,45	3,26	3,29	3,08	3,42	12,24	12,21	12,46
E5 - Financiaciones por Empleado (en millones de pesos)	5,26	6,77	5,59	6,23	5,34	9,40	9,16	8,30
4 - RENTABILIDAD (%)								
R1 - Rendimiento Anual del Patrimonio (ROE) (%)	6,62	7,92	9,31	9,69	8,36	32,47	33,46	33,73
R2 - Rendimiento Ordinario del Patrimonio (%)	9,85	9,67	12,28	12,96	12,70	52,11	42,50	44,82
R8 - Tasa Implicita Préstamos Totales (%)	21,21	21,54	23,71	23,77	24,58	27,20	24,73	24,20
R9 - Tasa Implicita Depósitos Totales (%)	0,69	0,59	0,48	0,24	0,01	4,04	9,90	8,93
R17 - Gastos en Personal / Gastos de Administración (%)	69,30	67,13	67,82	68,11	67,20	51,73	52,08	58,93
RG1 - Retorno sobre Activos (ROA) (%)	3,80	3,60	4,30	4,59	4,02	6,98	4,26	4,24
RG2 - Ingresos Financieros Netos / Activo Neteado (%)	19,77	16,94	19,20	20,43	20,54	16,91	10,47	10,76
RG3 - Cargos por Incobrabilidad / Activo Neteado (%)	0,49	0,33	0,22	0,41	0,38	0,45	0,95	0,85
RG4 - Ingresos Netos por Servicios / Activo Neteado (%)	-0,11	-0,41	-0,43	-0,42	-0,33	4,93	4,19	3,34
RG5 - Gastos de Administración / Activo Neteado (%)	13,53	11,81	12,88	13,45	13,72	10,19	8,31	7,62
RG15 - Retorno / Activos (ROA) antes del Imp. De Gcias. (%)	6,09	5,26	6,52	7,02	6,55	11,09	6,17	6,30
5 - LIQUIDEZ (%)								
L1 - Liquidez Total con Posición de Call (%)	207,07	181,00	202,27	223,17	160,63	69,56	43,39	39,19
L8_II - Liquidez Total (%)	85,43	86,97	93,01	111,12	95,30	69,01	43,32	39,06
L9 - Liquidez Inmediata (Disp + Lebacs/ Nobacs x Pases) (%)	85,43	86,97	73,80	111,12	67,74	48,53	31,51	26,70

THE BANK OF TOKYO-MITSUBISHI UFJ, LTD.

INFORMACIÓN ADICIONAL

	Jun-2013	Jun-2014	Jun-2015	Set-2015	Dic-2015
Cantidad de cuentas corrientes	57	61	59	60	60
Cantidad de cuentas de ahorro	---	---	---	---	---
Cantidad de operaciones a plazo fijo Individuos	---	---	---	---	---
Cantidad de operaciones a plazo fijo Empresas	1	1	1	---	---
Cantidad de operaciones por préstamos Individuos	---	---	---	---	---
Cantidad de operaciones por préstamos Empresas	6	8	7	5	7
Dotación de personal	49	51	50	47	50
Cantidad de titulares por tarjetas de crédito	---	---	---	---	---
Cantidad de tarjetas de crédito (plásticos)	---	---	---	---	---
Cantidad de cuentas con tarjetas de débito	---	---	---	---	---
Cantidad de tarjetas de débito	---	---	---	---	---
Cantidad de cheques librados por cuentacorrentistas	869	753	532	483	473
Monto pagado por cheques librados	76.229	68.777	97.076	113.145	126.983

PAGO DE REMUNERACIONES MEDIANTE ACREDITACIÓN BANCARIA

	Jun-2014	Jun-2015	Oct-2015	Nov-2015	Dic-2015
Cantidad de Cuentas	---	---	---	---	---
Cantidad de Empresas	---	---	---	---	---

ESTADO DE SITUACIÓN DE DEUDORES

	Jun-2014	Jun-2015	Oct-2015	Nov-2015	Dic-2015
TOTAL DE FINANCIACIONES Y GARANTIAS OTORGADAS	265,5	335,9	267,0	297,5	255,4
Sit.1: En situación normal	100,00%	100,00%	100,00%	100,00%	100,00%
Sit.2: Con seguimiento especial/Riesgo bajo	---	---	---	---	---
Sit.3: Con problemas/Riesgo medio	---	---	---	---	---
Sit.4: Con alto riesgo de insolvencia/Riesgo alto	---	---	---	---	---
Sit.5: Irrecuperable	---	---	---	---	---
Sit.6: Irrecuperable por disposición técnica	---	---	---	---	---
TOTAL GARANTIZADO - Garantías Preferidas A y B	---	---	---	---	---
Sit.1: En situación normal	---	---	---	---	---
Sit.2: Con seguimiento especial/Riesgo bajo	---	---	---	---	---
Sit.3: Con problemas/Riesgo medio	---	---	---	---	---
Sit.4: Con alto riesgo de insolvencia/Riesgo alto	---	---	---	---	---
Sit.5: Irrecuperable	---	---	---	---	---
Sit.6: Irrecuperable por disposición técnica	---	---	---	---	---
TOTAL DE GARANTIAS OTORGADAS	0,50%	0,60%	1,11%	1,01%	1,03%

COMPOSICIÓN DE CARTERA

	Jun-2014	Jun-2015	Oct-2015	Nov-2015	Dic-2015
CARTERA COMERCIAL					
Monto	263,5	333,8	265,9	295,4	255,4
% sobre Financiaciones	99,25%	99,40%	99,59%	99,29%	100,00%
Garantías otorgadas	0,14%	---	0,70%	0,64%	1,03%
Total Garantizado - Garantías Preferidas A y B	---	---	---	---	---
CARTERA DE CONSUMO O VIVIENDA					
Monto	---	---	---	---	---
% sobre Financiaciones	---	---	---	---	---
Garantías otorgadas	---	---	---	---	---
Total Garantizado - Garantías Preferidas A y B	---	---	---	---	---
CARTERA COMERCIAL ASIMILABLE A CONSUMO					
Monto	2,0	2,0	1,1	2,1	---
% sobre Financiaciones	0,75%	0,60%	0,41%	0,71%	---
Garantías otorgadas	0,35%	0,60%	0,41%	0,38%	---
Total Garantizado - Garantías Preferidas A y B	---	---	---	---	---
Previsiones por riesgo de incobrabilidad constituídas	1,8	1,8	0,9	1,3	1,5

44099 - TOYOTA COMPAÑÍA FINANCIERA DE ARGENTINA S.A.
CUIT: 30-70900042-6
Casa Central - AV. DEL LIBERTADOR 334/74, PISOS 1 Y 2 - VICENTE LOPEZ - BUENOS AIRES - 011-6090-7900
Web: WWW.TOYOTACFA.COM.AR - Mail: ATENCIONALCLIENTE@TOYOTACFA.COM.AR
Responsable de at. al usuario de serv. financ.: EDGARDO PATERNO - Mail: epaterno@toyotacfa.com.ar
Asociado a: AFIMA
Compañías Financieras de Capital Extranjero

NÓMINA DE DIRECTIVOS

PRESIDENTE	ESPINELLI EDUARDO JOSE
VICEPRESIDENTE	ISHIKAWA NORIMASA
GERENTE GENERAL	NO POSEE
SINDICO TITULAR	MALM GREEN GUILLERMO
SINDICO TITULAR	REPRESAS EDUARDO ENRIQUE
SINDICO TITULAR	RODRIGUEZ MACIAS MARIA JOSE



NÓMINA DE ACCIONISTAS

Apellido y Nombre/Razón Social	Capital	Votos
TOYOTA FINANCIAL SERVICES AMERICAS CORPORATION	96,68%	96,68%
TOYOTA MOTOR CREDIT CORPORATION	3,32%	3,32%

AUDITORES EXTERNOS E INTERNOS

AUDITOR EXTERNO	SAJON, EDGARDO HORACIO	Desde: 01/01/2015	Estudio: PRICE WATERHOUSE & CO. S.R.L.
SOCIO RESP.	SISTO, DIEGO LUIS		
AUDITOR INTERNO	ASIYA, RYUITI		

LOCALIZACIÓN EN EL PAÍS DE:

	Filiales				Cajeros			Otras Dependencias		
	Hab.	Aut.	Solic.	Total	Hab.	Solic.	Total	Hab.	Solic.	Total
BUENOS AIRES	1	0	0	1	0	0	0	0	0	0
TOTAL	**1**	**0**	**0**	**1**	**0**	**0**	**0**	**0**	**0**	**0**

EVOLUCIÓN DE ESTADOS CONTABLES (en millones) — **MES DE CIERRE: Diciembre**

	Dic-2013 (2)	Dic-2014 (2)	Oct-2015	Nov-2015	Dic-2015 (1)
A C T I V O	**1.366,501**	**1.473,975**	**1.994,435**	**2.047,206**	**2.086,668**
Disponibilidades	**39,090**	**69,904**	**247,891**	**253,811**	**224,251**
Títulos Públicos y Privados	---	---	---	---	---
Préstamos	**956,967**	**1.066,352**	**1.425,437**	**1.441,086**	**1.496,011**
Sector Público no Financiero	---	---	---	---	---
Sector Financiero	---	70,103	---	---	---
Sector Privado no Financiero y Residentes en el Ext.	968,979	1.009,794	1.443,663	1.459,487	1.514,621
Adelantos	---	---	---	---	---
Doc a sola firma, descont. y comprados	26,802	26,138	29,470	35,361	34,786
Hipotecarios	---	---	16,583	12,842	13,909
Prendarios	697,004	866,590	1.214,530	1.273,021	1.297,037
Personales	---	---	---	---	---
Otros	228,151	93,838	152,034	108,665	138,203
Intereses y dif. cotiz. deveng. a cobrar	17,022	23,228	31,046	29,598	30,686
Previsiones	-12,012	-13,545	-18,226	-18,401	-18,610
Otros Cred.por Interm.Finan.	**5,937**	**7,853**	**10,525**	**9,497**	**12,056**
Montos a cobrar por ventas contado a liq. y a término	---	---	---	---	---
Otros	5,937	7,853	10,525	9,497	12,056
Bienes en Locación Financiera	**329,245**	**281,312**	**254,423**	**284,792**	**293,799**
Part. en otras Sociedades	---	---	---	---	---
En entidades financieras	---	---	---	---	---
Otras	---	---	---	---	---
Créditos Diversos	**21,868**	**31,155**	**38,346**	**40,062**	**42,956**
Bienes de Uso	**4,251**	**5,114**	**8,752**	**9,798**	**9,116**
Bienes Diversos	**4,799**	**7,883**	**1,756**	**0,781**	**0,582**
Bienes Intangibles	**4,339**	**4,402**	**7,302**	**7,375**	**7,877**
Filiales en el Exterior	---	---	---	---	---
Partidas Pend. de Imputación	**0,005**	---	**0,003**	**0,004**	**0,020**
P A S I V O	**1.213,479**	**1.284,912**	**1.775,540**	**1.824,539**	**1.862,744**
Depósitos	**74,202**	**220,480**	**174,271**	**186,146**	**200,059**
Sector Público no financiero	---	---	---	---	---
Sector Financiero	---	---	---	---	---
Sector Privado no Financiero y Residentes en el Ext.	74,202	220,480	174,271	186,146	200,059
Cuentas corrientes	---	---	---	---	---
Caja de ahorros	0,091	1,353	2,042	2,042	0,008
Plazo fijo e inversiones a plazo	68,816	192,249	164,183	169,991	184,031
Otros	---	2,864	---	3,971	4,040
Intereses y dif. cotiz. deveng. a pagar	5,295	24,014	8,046	10,142	11,980
Otras Oblig.por Intermed. Financ.	**1.104,674**	**1.018,235**	**1.446,450**	**1.476,890**	**1.467,565**
Obligaciones Negociables	388,234	610,709	665,664	627,798	695,181
Líneas de Créditos del Exterior	---	---	---	---	---
Montos a pagar por compras contado a liq. y a término	---	---	---	---	---
Otras	716,440	407,526	780,786	849,092	772,384
Obligaciones Diversas	**34,603**	**46,193**	**53,415**	**57,622**	**88,460**
Previsiones	---	---	---	---	---
Partidas Pendientes de Imputación	---	**0,004**	**0,183**	**0,183**	**0,183**
Obligaciones Subordinadas	---	---	**101,221**	**103,698**	**106,477**
P A T R I M O N I O N E T O	**153,022**	**189,063**	**218,895**	**222,667**	**223,924**
Capital, Aportes y Reservas	**118,700**	**153,020**	**189,061**	**189,061**	**189,061**
Resultados no asignados	**34,322**	**36,043**	**29,834**	**33,606**	**34,863**
R E S U L T A D O S A C U M U L A D O S	**34,322**	**36,043**	**29,834**	**33,606**	**34,863**
Ingresos financieros	**283,076**	**421,416**	**400,699**	**449,204**	**501,116**
Por Intereses	281,894	419,352	397,851	445,907	498,437
Otros Ingresos Financieros	1,182	2,064	2,848	3,297	2,679
Egresos financieros	**-204,238**	**-329,854**	**-302,921**	**-340,098**	**-379,730**
Por Intereses	-176,883	-287,945	-244,473	-276,122	-311,212
Otros Egresos Financieros	-27,355	-41,909	-58,448	-63,976	-68,518
Cargo por incobrabilidad	**-5,106**	**-2,074**	**-5,459**	**-5,914**	**-6,642**
Ingresos por servicios	**39,995**	**51,779**	**50,281**	**55,393**	**60,800**
Egresos por servicios	**-15,122**	**-16,426**	**-16,557**	**-18,406**	**-20,266**
Gastos de administración	**-57,136**	**-76,901**	**-84,355**	**-93,588**	**-104,939**
Créditos recuperados	**0,222**	**0,279**	**0,401**	**0,408**	**0,490**
Otros	**5,288**	**7,322**	**8,105**	**9,109**	**9,748**
Impuesto a las ganancias	**-12,657**	**-19,498**	**-20,360**	**-22,502**	**-25,714**
C U E N T A S D E O R D E N					
Créditos irrecuperables en Cuentas de Orden	**0,802**	**1,331**	**2,199**	**2,202**	**2,409**
Contingentes acreedoras	**1.023,895**	**1.064,730**	**1.463,523**	**1.519,245**	**1.557,019**
De Control acreedoras	**201,730**	**335,844**	**504,897**	**514,351**	**511,235**
De Derivados acreedoras	**351,674**	**549,503**	**493,003**	**511,506**	**626,506**
De Actividad fiduciaria acreedoras	---	---	---	---	---
Contingentes deudoras	**1.023,895**	**1.064,730**	**1.463,523**	**1.519,245**	**1.557,019**
De Control deudoras	**200,928**	**334,513**	**502,698**	**512,149**	**508,826**
De Derivados deudoras	**351,674**	**549,503**	**493,003**	**511,506**	**626,506**
De Actividad fiduciaria deudoras	---	---	---	---	---
Importe a netear de operac. y pases, a término y contado a liq.	---	---	---	---	---

INF.AUD.:(1) Favor.s/salvedades - (2) Favor.c/salv.det.valuación

INDICADORES

	Dic-2013	Dic-2014	Oct-2015	Nov-2015	Dic-2015	G.Instit.	10 Primeros	Sistema
1 - CAPITAL (%)								
C1 - Apalancamiento (en veces)	7,93	6,80	8,11	8,19	8,32	2,71	7,22	7,00
C2 - Pérdida Potencial de Cartera en Situación 2 a 6 (%)	5,37	7,65	4,25	4,44	4,57	6,09	-0,51	0,94
C3 - Pérdida Potencial de Cartera en Situación 3 a 6 (%)	-2,89	-1,49	-3,12	-3,43	-3,87	-1,22	-4,61	-3,21
2 - ACTIVOS (%)								
A9 - Total Cartera Irregular / Total Financiaciones (%)	0,95	1,12	0,91	0,87	0,81	1,23	1,13	1,42
A11 - Cartera Irregular Sector Privado (%)	0,95	1,18	0,91	0,87	0,81	1,26	1,16	1,57
A12 - Participación Cartera Comercial Sector Privado (%)	39,70	27,44	25,66	25,68	26,78	32,53	58,21	61,87
A13 - Participación Cartera Consumo Sector Privado (%)	60,30	72,57	74,34	74,32	73,22	67,47	42,20	39,75
A14 - Previsiones sobre Cartera Irregular Total (%)	134,61	117,91	142,18	148,21	156,44	127,90	179,29	148,22
A16 - Cartera Irregular Consumo Sector Privado (%)	1,20	1,28	0,96	0,93	0,85	1,36	1,78	2,30
A17 - Cartera Irregular Comercial Sector Privado (%)	0,57	0,89	0,78	0,71	0,70	1,05	0,70	1,07
A21 - Posición de Previsiones Mínimas (%)	0,18	0,02	0,27	0,22	0,19	11,74	34,42	33,17
AG3 - Importancia de cartera vencida del Sector Privado (%)	0,30	0,50	0,32	0,31	0,32	1,09	0,83	1,09
AG29 - Disponibilidades / Activo Neteado (%)	2,86	4,74	12,43	12,40	10,75	4,35	21,63	19,11
3 - EFICIENCIA								
E1 - Absorción de Gastos de Ad. con Volúmen de Negocio (%)	5,60	6,14	6,25	6,30	6,28	4,11	5,25	5,05
E2 - Margen de rentabilidad operat./Gastos de Estructura (%)	72,58	62,34	49,31	49,48	47,97	275,57	65,09	73,89
E4 - Depósitos por Empleado (en millones de pesos)	1,25	3,57	3,20	3,38	3,62	2,16	12,21	12,46
E5 - Financiaciones por Empleado (en millones de pesos)	17,31	19,21	27,17	27,50	28,54	37,14	9,16	8,30
4 - RENTABILIDAD (%)								
R1 - Rendimiento Anual del Patrimonio (ROE) (%)	25,94	21,82	17,90	17,94	17,22	31,30	33,46	33,73
R2 - Rendimiento Ordinario del Patrimonio (%)	31,34	29,02	24,75	25,09	24,87	44,91	42,50	44,82
R8 - Tasa Implicita Préstamos Totales (%)	27,16	32,88	32,75	32,96	33,23	26,45	24,73	24,20
R9 - Tasa Implicita Depósitos Totales (%)	20,50	28,37	27,33	27,07	26,84	21,87	9,90	8,93
R17 - Gastos en Personal / Gastos de Administración (%)	47,52	46,22	47,61	47,09	45,76	41,12	52,08	58,93
RG1 - Retorno sobre Activos (ROA) (%)	2,98	2,53	2,16	2,13	2,02	7,93	4,26	4,24
RG2 - Ingresos Financieros Netos / Activo Neteado (%)	6,85	6,42	6,90	6,98	7,02	8,44	10,47	10,76
RG3 - Cargos por Incobrabilidad / Activo Neteado (%)	0,44	0,15	0,31	0,35	0,38	0,83	0,95	0,85
RG4 - Ingresos Netos por Servicios / Activo Neteado (%)	2,16	2,48	2,45	2,39	2,34	7,90	4,19	3,34
RG5 - Gastos de Administración / Activo Neteado (%)	4,96	5,40	6,05	6,03	6,07	4,13	8,31	7,62
RG15 - Retorno / Activos (ROA) antes del Imp. De Gcias. (%)	4,08	3,90	3,61	3,59	3,50	12,27	6,17	6,30
5 - LIQUIDEZ (%)								
L1 - Liquidez Total con Posición de Call (%)	14,20	63,45	101,48	87,18	93,41	86,73	43,39	39,19
L8_II - Liquidez Total (%)	52,68	31,71	142,24	136,35	112,09	82,90	43,32	39,06
L9 - Liquidez Inmediata (Disp + Lebacs/ Nobacs x Pases) (%)	52,68	31,71	142,24	136,35	112,09	82,90	31,51	26,70

INFORMACIÓN ADICIONAL

	Dic-2013	Dic-2014	Jun-2015	Set-2015	Dic-2015
Cantidad de cuentas corrientes	---	---	---	---	---
Cantidad de cuentas de ahorro	1	1	1	1	1
Cantidad de operaciones a plazo fijo Individuos	---	---	---	---	---
Cantidad de operaciones a plazo fijo Empresas	32	33	33	26	29
Cantidad de operaciones por préstamos Individuos	14.944	17.174	17.725	18.609	19.405
Cantidad de operaciones por préstamos Empresas	2.805	1.785	1.178	1.205	1.110
Dotación de personal	55	53	54	52	56
Cantidad de titulares por tarjetas de crédito	---	---	---	---	---
Cantidad de tarjetas de crédito (plásticos)	---	---	---	---	---
Cantidad de cuentas con tarjetas de débito	---	---	---	---	---
Cantidad de tarjetas de débito	---	---	---	---	---
Cantidad de cheques librados por cuentacorrentistas	---	---	---	---	---
Monto pagado por cheques librados	---	---	---	---	---

PAGO DE REMUNERACIONES MEDIANTE ACREDITACIÓN BANCARIA

	Dic-2013	Dic-2014	Oct-2015	Nov-2015	Dic-2015
Cantidad de Cuentas	---	---	---	---	---
Cantidad de Empresas	---	---	---	---	---

ESTADO DE SITUACIÓN DE DEUDORES

	Dic-2013	Dic-2014	Oct-2015	Nov-2015	Dic-2015
TOTAL DE FINANCIACIONES Y GARANTIAS OTORGADAS	1.308,551	1.373,585	1.712,660	1.758,098	1.824,975
Sit.1: En situación normal	98,11%	97,66%	98,17%	98,16%	98,19%
Sit.2: Con seguimiento especial/Riesgo bajo	0,94%	1,23%	0,91%	0,96%	1,00%
Sit.3: Con problemas/Riesgo medio	0,09%	0,14%	0,04%	0,05%	0,11%
Sit.4: Con alto riesgo de insolvencia/Riesgo alto	0,79%	0,73%	0,75%	0,71%	0,55%
Sit.5: Irrecuperable	0,07%	0,25%	0,11%	0,11%	0,15%
Sit.6: Irrecuperable por disposición técnica	---	---	---	---	---
TOTAL GARANTIZADO - Garantías Preferidas A y B	78,86%	84,95%	89,36%	90,80%	89,30%
Sit.1: En situación normal	77,06%	82,70%	87,62%	89,07%	87,57%
Sit.2: Con seguimiento especial/Riesgo bajo	0,91%	1,20%	0,91%	0,96%	0,99%
Sit.3: Con problemas/Riesgo medio	0,09%	0,14%	0,04%	0,05%	0,11%
Sit.4: Con alto riesgo de insolvencia/Riesgo alto	0,76%	0,72%	0,73%	0,68%	0,54%
Sit.5: Irrecuperable	0,03%	0,19%	0,05%	0,04%	0,09%
Sit.6: Irrecuperable por disposición técnica	---	---	---	---	---
TOTAL DE GARANTIAS OTORGADAS	---	---	---	---	---

COMPOSICIÓN DE CARTERA

	Dic-2013	Dic-2014	Oct-2015	Nov-2015	Dic-2015
CARTERA COMERCIAL					
Monto	304,922	249,259	280,356	288,561	320,760
% sobre Financiaciones	23,30%	18,15%	16,37%	16,41%	17,58%
Garantías otorgadas	---	---	---	---	---
Total Garantizado - Garantías Preferidas A y B	5,97%	6,61%	8,96%	10,29%	10,60%
CARTERA DE CONSUMO O VIVIENDA					
Monto	789,087	945,872	1.273,157	1.306,633	1.336,325
% sobre Financiaciones	60,30%	68,86%	74,34%	74,32%	73,22%
Garantías otorgadas	---	---	---	---	---
Total Garantizado - Garantías Preferidas A y B	57,32%	66,28%	71,84%	71,99%	70,46%
CARTERA COMERCIAL ASIMILABLE A CONSUMO					
Monto	214,542	178,454	159,147	162,904	167,890
% sobre Financiaciones	16,40%	12,99%	9,29%	9,27%	9,20%
Garantías otorgadas	---	---	---	---	---
Total Garantizado - Garantías Preferidas A y B	15,58%	12,05%	8,55%	8,51%	8,25%
Previsiones por riesgo de incobrabilidad constituídas	16,709	18,069	22,276	22,723	23,161

44088 - VOLKSWAGEN CREDIT COMPAÑÍA FINANCIERA S.A.
CUIT: 30-68241957-8
Casa Central - DELCASSE ESQ. HENRY FORD - GENERAL PACHECO - BUENOS AIRES - 011-4317-9000 - Fax: 4317-9001
Web: WWW.VWCREDIT.COM.AR - Mail: VWCREDIT@VWFS.COM
Responsable de at. al usuario de serv. financ.: JUAN CARLOS BASSI - Mail: juan.bassi@vwfs.com
Asociado a: AFIMA
Compañías Financieras de Capital Extranjero

NÓMINA DE DIRECTIVOS

PRESIDENTE	BASSI JUAN CARLOS
VICEPRESIDENTE	LUIS ENRIQUE MERENS
GERENTE GENERAL	BASSI JUAN CARLOS
SINDICO TITULAR	BALCONI GUSTAVO
SINDICO TITULAR	BERISSO JUAN CARLOS
SINDICO TITULAR	FERNANDEZ PELAYO JESUS



NÓMINA DE ACCIONISTAS

Apellido y Nombre/Razón Social	Capital	Votos
VOLKSWAGEN ARGENTINA S.A.	99,99%	99,99%
SEAT S.A.	0,01%	0,01%

AUDITORES EXTERNOS E INTERNOS

AUDITOR EXTERNO	VIGLIONE, RAUL LEONARDO	Desde: 01/01/2012	Estudio: PRICE WATERHOUSE & CO. S.R.L.
SOCIO RESP.	TRAMA, MARCELO ALEJANDRO		
AUDITOR INTERNO	CHAUDON SEGURA, RAUL JORGE		

LOCALIZACIÓN EN EL PAÍS DE:

	Filiales				Cajeros			Otras Dependencias		
	Hab.	Aut.	Solic.	Total	Hab.	Solic.	Total	Hab.	Solic.	Total
BUENOS AIRES	1	0	0	1	0	0	0	0	0	0
TOTAL	**1**	**0**	**0**	**1**	**0**	**0**	**0**	**0**	**0**	**0**

EVOLUCIÓN DE ESTADOS CONTABLES (en millones) **MES DE CIERRE: Diciembre**

	Dic-2013 (2)	Dic-2014 (2)	Oct-2015	Nov-2015	Dic-2015 (1)
ACTIVO	112,531	177,816	201,085	158,338	157,217
Disponibilidades	4,248	73,109	65,409	44,297	47,850
Títulos Públicos y Privados	---	---	---	---	---
Préstamos	90,232	85,616	114,695	93,401	95,006
Sector Público no Financiero	---	---	---	---	---
Sector Financiero	---	60,026	102,337	74,357	81,325
Sector Privado no Financiero y Residentes en el Ext.	91,143	25,848	12,483	19,236	13,819
Adelantos	---	---	---	---	---
Doc a sola firma, descont. y comprados	---	---	---	---	---
Hipotecarios	---	---	---	---	---
Prendarios	89,693	21,459	11,191	18,183	12,961
Personales	---	---	---	---	---
Otros	---	3,733	0,969	0,666	0,533
Intereses y dif. cotiz. deveng. a cobrar	1,450	0,656	0,323	0,387	0,325
Previsiones	-0,911	-0,258	-0,125	-0,192	-0,138
Otros Cred.por Interm.Finan.	---	---	---	---	---
Montos a cobrar por ventas contado a liq. y a término	---	---	---	---	---
Otros	---	---	---	---	---
Bienes en Locación Financiera	1,010	0,956	1,952	1,514	1,819
Part. en otras Sociedades	---	---	---	---	---
En entidades financieras	---	---	---	---	---
Otras	---	---	---	---	---
Créditos Diversos	11,136	12,969	16,764	16,616	10,429
Bienes de Uso	1,012	0,633	1,130	1,382	1,353
Bienes Diversos	4,893	4,533	1,135	1,128	0,760
Bienes Intangibles	---	---	---	---	---
Filiales en el Exterior	---	---	---	---	---
Partidas Pend. de Imputación	---	---	---	---	---
PASIVO	44,994	104,744	118,120	75,314	74,380
Depósitos	---	---	---	---	---
Sector Público no financiero	---	---	---	---	---
Sector Financiero	---	---	---	---	---
Sector Privado no Financiero y Residentes en el Ext.	---	---	---	---	---
Cuentas corrientes	---	---	---	---	---
Caja de ahorros	---	---	---	---	---
Plazo fijo e inversiones a plazo	---	---	---	---	---
Otros	---	---	---	---	---
Intereses y dif. cotiz. deveng. a pagar	---	---	---	---	---
Otras Oblig.por Intermed. Financ.	20,215	78,983	91,371	46,631	52,471
Obligaciones Negociables	---	---	---	---	---
Líneas de Créditos del Exterior	---	---	---	---	---
Montos a pagar por compras contado a liq. y a término	---	---	---	---	---
Otras	20,215	78,983	91,371	46,631	52,471
Obligaciones Diversas	15,438	16,117	19,254	21,090	13,986
Previsiones	9,341	9,644	7,495	7,593	7,923
Partidas Pendientes de Imputación	---	---	---	---	---
Obligaciones Subordinadas	---	---	---	---	---
PATRIMONIO NETO	67,537	73,072	82,965	83,024	82,837
Capital, Aportes y Reservas	59,557	67,537	73,071	73,071	73,071
Resultados no asignados	7,980	5,535	9,894	9,953	9,766
RESULTADOS ACUMULADOS	7,980	5,535	9,894	9,953	9,766
Ingresos financieros	12,941	16,919	15,906	17,652	19,118
Por Intereses	1,184	4,885	12,054	13,477	14,852
Otros Ingresos Financieros	11,757	12,034	3,852	4,175	4,266
Egresos financieros	-1,616	-2,298	-1,311	-1,442	-2,163
Por Intereses	-0,390	-0,872	-0,066	-0,066	-0,103
Otros Egresos Financieros	-1,226	-1,426	-1,245	-1,376	-2,060
Cargo por incobrabilidad	-0,728	-1,952	-0,262	-0,332	-0,336
Ingresos por servicios	26,623	17,605	22,460	24,199	25,928
Egresos por servicios	-4,610	-1,555	-1,897	-2,042	-2,185
Gastos de administración	-18,123	-24,209	-23,001	-25,916	-29,360
Créditos recuperados	0,351	0,793	0,003	0,003	0,003
Otros	-0,425	4,023	0,765	0,671	0,464
Impuesto a las ganancias	-6,433	-3,791	-2,769	-2,840	-1,703
CUENTAS DE ORDEN					
Créditos irrecuperables en Cuentas de Orden	21,759	13,535	13,428	13,428	13,428
Contingentes acreedoras	5,020	4,966	3,179	4,032	5,671
De Control acreedoras	110,868	34,824	24,511	31,461	26,271
De Derivados acreedoras	---	---	---	---	---
De Actividad fiduciaria acreedoras	---	---	---	---	---
Contingentes deudoras	5,020	4,966	3,179	4,032	5,671
De Control deudoras	89,109	21,289	11,083	18,033	12,843
De Derivados deudoras	---	---	---	---	---
De Actividad fiduciaria deudoras	---	---	---	---	---
Importe a netear de operac. y pases, a término y contado a liq.	---	---	---	---	---

INF.AUD.:(1) Favor.s/salvedades - (2) Favor.c/salv.det.valuación

INDICADORES

	Dic-2013	Dic-2014	Oct-2015	Nov-2015	Dic-2015	G.Instit.	10 Primeros	Sistema
1 - CAPITAL (%)								
C1 - Apalancamiento (en veces)	0,67	1,43	1,42	0,91	0,90	2,71	7,22	7,00
C2 - Pérdida Potencial de Cartera en Situación 2 a 6 (%)	-1,36	-0,37	-0,17	-0,25	-0,19	6,09	-0,51	0,94
C3 - Pérdida Potencial de Cartera en Situación 3 a 6 (%)	-1,36	-0,37	-0,17	-0,25	-0,19	-1,22	-4,61	-3,21
2 - ACTIVOS (%)								
A9 - Total Cartera Irregular / Total Financiaciones (%)	---	---	---	---	---	1,23	1,13	1,42
A11 - Cartera Irregular Sector Privado (%)	---	---	---	---	---	1,26	1,16	1,57
A12 - Participación Cartera Comercial Sector Privado (%)	98,89	96,40	87,41	93,43	90,57	32,53	58,21	61,87
A13 - Participación Cartera Consumo Sector Privado (%)	1,11	3,60	12,59	6,57	9,43	67,47	42,20	39,75
A14 - Previsiones sobre Cartera Irregular Total (%)	---	---	---	---	---	127,90	179,29	148,22
A16 - Cartera Irregular Consumo Sector Privado (%)	---	---	---	---	---	1,36	1,78	2,30
A17 - Cartera Irregular Comercial Sector Privado (%)	---	---	---	---	---	1,05	0,70	1,07
A21 - Posición de Previsiones Mínimas (%)	---	---	---	---	0,65	11,74	34,42	33,17
AG3 - Importancia de cartera vencida del Sector Privado (%)	---	---	---	---	---	1,09	0,83	1,09
AG29 - Disponibilidades / Activo Neteado (%)	3,78	41,12	32,53	27,98	30,44	4,35	21,63	19,11
3 - EFICIENCIA								
E1 - Absorción de Gastos de Ad. con Volúmen de Negocio (%)	20,21	28,42	24,31	29,88	31,07	4,11	5,25	5,05
E2 - Margen de rentabilidad operat./Gastos de Estructura (%)	79,94	18,63	46,12	47,88	37,47	275,57	65,09	73,89
E4 - Depósitos por Empleado (en millones de pesos)	---	---	---	---	---	2,16	12,21	12,46
E5 - Financiaciones por Empleado (en millones de pesos)	4,72	4,48	6,72	5,46	5,56	37,14	9,16	8,30
4 - RENTABILIDAD (%)								
R1 - Rendimiento Anual del Patrimonio (ROE) (%)	12,58	7,93	12,46	15,37	12,65	31,30	33,46	33,73
R2 - Rendimiento Ordinario del Patrimonio (%)	22,84	6,46	16,93	17,47	14,26	44,91	42,50	44,82
R8 - Tasa Implicita Préstamos Totales (%)	16,93	19,78	19,04	19,37	19,66	26,45	24,73	24,20
R9 - Tasa Implicita Depósitos Totales (%)	2,45	---	---	---	---	21,87	9,90	8,93
R17 - Gastos en Personal / Gastos de Administración (%)	47,90	54,76	52,80	51,67	52,21	41,12	52,08	58,93
RG1 - Retorno sobre Activos (ROA) (%)	7,99	4,56	5,82	7,15	6,04	7,93	4,26	4,24
RG2 - Ingresos Financieros Netos / Activo Neteado (%)	11,34	12,05	10,56	10,71	10,48	8,44	10,47	10,76
RG3 - Cargos por Incobrabilidad / Activo Neteado (%)	0,73	1,61	0,17	0,20	0,21	0,83	0,95	0,85
RG4 - Ingresos Netos por Servicios / Activo Neteado (%)	22,04	13,23	14,68	14,58	14,67	7,90	4,19	3,34
RG5 - Gastos de Administración / Activo Neteado (%)	18,14	19,95	17,16	16,97	18,14	4,13	8,31	7,62
RG15 - Retorno / Activos (ROA) antes del Imp. De Gcias. (%)	14,43	7,69	7,85	8,50	7,09	12,27	6,17	6,30
5 - LIQUIDEZ (%)								
L1 - Liquidez Total con Posición de Call (%)	22,13	---	---	---	---	86,73	43,39	39,19
L8_II - Liquidez Total (%)	---	---	---	---	---	82,90	43,32	39,06
L9 - Liquidez Inmediata (Disp + Lebacs/ Nobacs x Pases) (%)	---	---	---	---	---	82,90	31,51	26,70

INFORMACIÓN ADICIONAL

	Dic-2013	Dic-2014	Jun-2015	Set-2015	Dic-2015
Cantidad de cuentas corrientes	---	---	---	---	---
Cantidad de cuentas de ahorro	---	---	---	---	---
Cantidad de operaciones a plazo fijo Individuos	---	---	---	---	---
Cantidad de operaciones a plazo fijo Empresas	---	---	---	---	---
Cantidad de operaciones por préstamos Individuos	6	5	7	9	7
Cantidad de operaciones por préstamos Empresas	613	396	202	113	72
Dotación de personal	19	19	17	17	16
Cantidad de titulares por tarjetas de crédito	---	---	---	---	---
Cantidad de tarjetas de crédito (plásticos)	---	---	---	---	---
Cantidad de cuentas con tarjetas de débito	---	---	---	---	---
Cantidad de tarjetas de débito	---	---	---	---	---
Cantidad de cheques librados por cuentacorrentistas	---	---	---	---	---
Monto pagado por cheques librados	---	---	---	---	---

PAGO DE REMUNERACIONES MEDIANTE ACREDITACIÓN BANCARIA

	Dic-2013	Dic-2014	Oct-2015	Nov-2015	Dic-2015
Cantidad de Cuentas	---	---	---	---	---
Cantidad de Empresas	---	---	---	---	---

ESTADO DE SITUACIÓN DE DEUDORES

	Dic-2013	Dic-2014	Oct-2015	Nov-2015	Dic-2015
TOTAL DE FINANCIACIONES Y GARANTIAS OTORGADAS	92,162	86,840	117,999	97,625	100,815
Sit.1: En situación normal	100,00%	100,00%	100,00%	100,00%	100,00%
Sit.2: Con seguimiento especial/Riesgo bajo	---	---	---	---	---
Sit.3: Con problemas/Riesgo medio	---	---	---	---	---
Sit.4: Con alto riesgo de insolvencia/Riesgo alto	---	---	---	---	---
Sit.5: Irrecuperable	---	---	---	---	---
Sit.6: Irrecuperable por disposición técnica	---	---	---	---	---
TOTAL GARANTIZADO - Garantías Preferidas A y B	5,50%	1,16%	1,71%	1,61%	1,86%
Sit.1: En situación normal	5,50%	1,16%	1,71%	1,61%	1,86%
Sit.2: Con seguimiento especial/Riesgo bajo	---	---	---	---	---
Sit.3: Con problemas/Riesgo medio	---	---	---	---	---
Sit.4: Con alto riesgo de insolvencia/Riesgo alto	---	---	---	---	---
Sit.5: Irrecuperable	---	---	---	---	---
Sit.6: Irrecuperable por disposición técnica	---	---	---	---	---
TOTAL DE GARANTIAS OTORGADAS	---	---	1,02%	2,56%	3,80%

COMPOSICIÓN DE CARTERA

	Dic-2013	Dic-2014	Oct-2015	Nov-2015	Dic-2015
CARTERA COMERCIAL					
Monto	91,093	82,099	115,016	95,388	98,403
% sobre Financiaciones	98,84%	94,54%	97,47%	97,71%	97,61%
Garantías otorgadas	---	---	1,02%	2,56%	3,80%
Total Garantizado - Garantías Preferidas A y B	4,34%	---	---	---	---
CARTERA DE CONSUMO O VIVIENDA					
Monto	1,020	0,966	1,972	1,529	1,837
% sobre Financiaciones	1,11%	1,11%	1,67%	1,57%	1,82%
Garantías otorgadas	---	---	---	---	---
Total Garantizado - Garantías Preferidas A y B	1,11%	1,11%	1,67%	1,57%	1,82%
CARTERA COMERCIAL ASIMILABLE A CONSUMO					
Monto	0,049	3,775	1,011	0,708	0,575
% sobre Financiaciones	0,05%	4,35%	0,86%	0,73%	0,57%
Garantías otorgadas	---	---	---	---	---
Total Garantizado - Garantías Preferidas A y B	0,05%	0,05%	0,04%	0,04%	0,04%
Previsiones por riesgo de incobrabilidad constituídas	0,921	0,268	0,145	0,207	0,156

Orden	ACTIVOS		PRESTAMOS		DEPOSITOS		PATRIMONIO NETO	
1	NACION ARGENTIN	470.493,1	NACION ARGENTIN	156.817,3	NACION ARGENTIN	372.899,0	NACION ARGENTIN	58.601,6
2	SANTANDER RIO	152.996,1	PR BUENOS AIRES	85.203,8	PR BUENOS AIRES	121.149,7	SANTANDER RIO	16.164,8
3	GALICIA Y BS AS	138.712,1	SANTANDER RIO	83.062,7	SANTANDER RIO	110.517,9	MACRO SA	15.876,1
4	PR BUENOS AIRES	137.016,0	GALICIA Y BS AS	75.204,7	GALICIA Y BS AS	99.657,0	GALICIA Y BS AS	13.812,2
5	FRANCES SA	109.366,0	MACRO SA	56.825,3	FRANCES SA	76.792,5	FRANCES SA	13.716,4
6	MACRO SA	95.478,4	FRANCES SA	54.994,6	MACRO SA	67.911,3	CITIBANK N.A.	9.312,4
7	HSBC BANK	70.995,2	CIUDAD DE BS AS	35.979,6	CREDICOOP COOP	53.724,8	PR BUENOS AIRES	9.104,0
8	CREDICOOP COOP	62.296,8	HSBC BANK	33.213,4	HSBC BANK	50.521,3	HSBC BANK	7.947,9
9	PATAGONIA SA	59.971,2	PATAGONIA SA	31.398,5	CIUDAD DE BS AS	44.928,6	PATAGONIA SA	7.681,5
10	INDUSTRIAL AND	59.228,6	INDUSTRIAL AND	29.221,0	PATAGONIA SA	41.651,5	CIUDAD DE BS AS	6.471,1
11	CITIBANK N.A.	58.685,1	CREDICOOP COOP	28.600,5	INDUSTRIAL AND	36.250,8	INDUSTRIAL AND	6.452,5
12	CIUDAD DE BS AS	57.459,3	CITIBANK N.A.	27.946,5	CITIBANK N.A.	36.118,8	SAN JUAN SA	6.295,2
13	HIPOTECARIO	36.637,5	HIPOTECARIO	19.030,7	PROV DE CORDOBA	25.030,8	HIPOTECARIO	5.440,9
14	SUPERVIELLE SA	30.068,3	PROV DE CORDOBA	18.178,6	SUPERVIELLE SA	23.094,1	NVO SANTA FE SA	4.642,6
15	PROV DE CORDOBA	29.841,5	SUPERVIELLE SA	17.946,9	HIPOTECARIO	20.486,8	CREDICOOP COOP	4.418,9
16	NVO SANTA FE SA	25.243,9	NVO SANTA FE SA	15.734,8	NVO SANTA FE SA	18.602,5	BICE SA	3.519,4
17	ITAU ARGENTINA	22.949,9	ITAU ARGENTINA	13.607,4	SAN JUAN SA	14.633,5	SUPERVIELLE SA	2.712,6
18	SAN JUAN SA	21.922,1	NVO ENTRE RIOS	7.043,9	ITAU ARGENTINA	13.459,0	ITAU ARGENTINA	2.599,6
19	COMAFI SA	14.911,1	COMAFI SA	6.880,7	COMAFI SA	10.750,4	PROV DE CORDOBA	1.947,3
20	NVO ENTRE RIOS	11.872,2	BANCO INDUSTRIA	5.903,5	LA PAMPA S.E.M.	9.222,2	SGO.ESTERO SA	1.679,1
21	SGO.ESTERO SA	11.144,4	DEL TUCUMAN S.A	5.479,6	SGO.ESTERO SA	8.978,6	DEUTSCHE S.A.	1.531,6
22	LA PAMPA S.E.M.	10.832,3	PROV DEL CHUBUT	5.247,3	NVO ENTRE RIOS	8.603,6	NVO ENTRE RIOS	1.519,5
23	BANCO INDUSTRIA	10.003,6	LA PAMPA S.E.M.	5.224,0	BANCO INDUSTRIA	8.208,5	COMAFI SA	1.457,8
24	VALORES	9.356,8	NVO BCO CHACO	4.318,9	PROV DEL CHUBUT	7.196,7	DEL TUCUMAN S.A	1.270,7
25	PROV DEL CHUBUT	8.795,0	PR DEL NEUQUEN	4.031,8	PR DEL NEUQUEN	6.520,9	ARGENTINA CFSA	1.249,9
26	DEL TUCUMAN S.A	8.205,9	SAN JUAN SA	3.826,2	DEL TUCUMAN S.A	6.411,4	PROV DEL CHUBUT	1.240,3
27	PR DEL NEUQUEN	8.149,6	SGO.ESTERO SA	3.793,6	CORRIENTES S.A.	6.214,3	AMERICA NAT ASS	1.223,2
28	CORRIENTES S.A.	7.944,4	BICE SA	3.735,3	NVO BCO CHACO	6.071,9	LA PAMPA S.E.M.	1.187,7
29	NVO BCO CHACO	7.280,3	PIANO SA	2.984,5	VALORES	4.906,2	BANCO INDUSTRIA	1.063,3
30	BICE SA	6.880,0	ARGENTINA CFSA	2.929,5	COLUMBIA SA	4.509,1	BANCO CMF	1.027,9
31	COLUMBIA SA	5.402,3	ROMBO CFSA	2.903,5	PIANO SA	4.164,1	CORRIENTES S.A.	1.000,8
32	SANTA CRUZ S.A.	5.110,7	SANTA CRUZ S.A.	2.888,2	SANTA CRUZ S.A.	4.060,6	JP MORGAN CHASE	794,7
33	PIANO SA	5.093,6	COLUMBIA SA	2.767,2	DE FORMOSA SA	3.745,8	GPAT CFSA	788,1
34	DE FORMOSA SA	4.851,4	CORRIENTES S.A.	2.763,6	MUN DE ROSARIO	2.784,5	SANTA CRUZ S.A.	686,8
35	DEUTSCHE S.A.	4.759,3	BANCO CMF	2.374,2	PR TIERRA FUEGO	2.726,0	PSA FINANCE CFS	655,1
36	BANCO CMF	4.078,5	SERVICIOS FINAN	2.273,3	DEUTSCHE S.A.	2.009,5	VALORES	654,8
37	PR TIERRA FUEGO	3.837,3	PSA FINANCE CFS	2.197,3	BANCO CMF	1.947,1	PR DEL NEUQUEN	638,8
38	ARGENTINA CFSA	3.748,0	CORDIAL COMPANI	2.115,6	SERV Y TRANSACC	1.918,3	BNP PARIBAS	628,1
39	JP MORGAN CHASE	3.516,9	GPAT CFSA	2.037,8	FINANSUR S.A.	1.785,3	PR TIERRA FUEGO	625,6
40	SERV Y TRANSACC	3.426,7	DE FORMOSA SA	2.012,8	MARIVA SA	1.588,1	DE FORMOSA SA	617,4
41	MUN DE ROSARIO	3.186,7	MERCEDESBENZ	1.845,2	N. BCO LA RIOJA	1.445,6	ROMBO CFSA	617,1
42	ROMBO CFSA	2.984,7	SERV Y TRANSACC	1.765,2	BICE SA	1.314,3	FIAT CRED CFSA	589,7
43	CORDIAL COMPANI	2.741,6	MUN DE ROSARIO	1.533,6	SAENZ SA	1.060,5	NVO BCO CHACO	555,8
44	MARIVA SA	2.711,1	TOYOTA CIA FIN	1.496,0	BANCO BICA S.A.	726,6	BRADESCO SA	542,6
45	BNP PARIBAS	2.658,6	PR TIERRA FUEGO	1.491,1	CORDIAL COMPANI	689,8	MERCEDESBENZ	495,9
46	SERVICIOS FINAN	2.548,2	SAENZ SA	1.409,2	ARGENTINA CFSA	616,5	PIANO SA	477,0
47	PSA FINANCE CFS	2.360,3	MARIVA SA	1.178,2	BNP PARIBAS	606,9	FORD CRED CF	464,8
48	MERCEDESBENZ	2.356,5	FIAT CRED CFSA	1.112,7	JP MORGAN CHASE	600,9	RCI BANQUE S.A.	385,1
49	FINANSUR S.A.	2.318,3	FINANSUR S.A.	1.063,2	BANCO COINAG S.	493,8	MARIVA SA	341,9
50	GPAT CFSA	2.271,6	DEUTSCHE S.A.	913,0	MONTEMAR CFSA	486,2	COLUMBIA SA	326,3
51	SAENZ SA	2.173,3	FORD CRED CF	831,7	JULIO S.A.	471,7	N. BCO LA RIOJA	309,7
52	TOYOTA CIA FIN	2.086,7	N. BCO LA RIOJA	825,8	MERIDIAN SA	468,9	SERV Y TRANSACC	305,0
53	N. BCO LA RIOJA	1.871,4	CETELEM S.A.	749,3	MASVENTAS	447,2	SERVICIOS FINAN	301,0
54	AMERICA NAT ASS	1.856,6	RCI BANQUE S.A.	703,3	RCI BANQUE S.A.	358,6	BACS	296,0
55	BACS	1.255,1	BACS	534,0	BANCO VOII S.A.	321,5	CORDIAL COMPANI	284,0
56	FIAT CRED CFSA	1.243,8	JOHN DEERE	455,5	METROPOLIS CFSA	266,9	SAENZ SA	260,1
57	BANCO BICA S.A.	940,4	BANCO COINAG S.	436,1	MULTIFINANZAS	264,7	MUN DE ROSARIO	251,2
58	FORD CRED CF	870,3	BANCO BICA S.A.	434,8	SERVICIOS FINAN	259,2	TOKYOMITSUBISHI	243,5
59	MERIDIAN SA	836,0	MONTEMAR CFSA	406,2	ROELA SA	256,9	TOYOTA CIA FIN	223,9
60	RCI BANQUE S.A.	827,2	MASVENTAS	376,9	TOYOTA CIA FIN	200,1	CETELEM S.A.	154,1
61	CETELEM S.A.	811,0	MERIDIAN SA	265,1	FIAT CRED CFSA	188,4	ROELA SA	140,5
62	BRADESCO SA	586,0	TOKYOMITSUBISHI	251,3	TOKYOMITSUBISHI	160,7	FINANSUR S.A.	132,6
63	MONTEMAR CFSA	571,4	BNP PARIBAS	245,1	MERCEDESBENZ	154,7	BANCO VOII S.A.	98,5
64	JULIO S.A.	553,2	BRADESCO SA	238,3	REP. O. URUGUAY	143,4	MERIDIAN SA	92,3
65	BANCO COINAG S.	553,0	METROPOLIS CFSA	228,9	FORD CRED CF	138,4	JOHN DEERE	83,3
66	BANCO VOII S.A.	551,3	JULIO S.A.	212,4	FINANDINO COMPA	107,1	VOLKSWAGEN CF	82,8
67	JOHN DEERE	528,2	VALORES	156,5	PSA FINANCE CFS	97,9	BANCO BICA S.A.	63,8
68	MASVENTAS	509,6	JP MORGAN CHASE	151,9	CETELEM S.A.	82,3	REP. O. URUGUAY	61,5
69	TOKYOMITSUBISHI	501,3	MULTIFINANZAS	151,5	BANCO INTERFINA	73,8	JULIO S.A.	59,5
70	ROELA SA	431,7	CAJA CRE CUENCA	142,5	DEL SOL SA	65,1	BANCO INTERFINA	59,3
71	METROPOLIS CFSA	395,6	FINANDINO COMPA	125,1	AMERICA NAT ASS	33,0	CAJA CRE CUENCA	55,8
72	MULTIFINANZAS	334,3	BANCO VOII S.A.	104,8	CAJA CRE CUENCA	31,7	METROPOLIS CFSA	51,7
73	BANCO INTERFINA	247,8	VOLKSWAGEN CF	95,0	BRADESCO SA	4,7	MONTEMAR CFSA	50,1
74	REP. O. URUGUAY	208,4	ROELA SA	80,4	BACS	0,0	MASVENTAS	46,4
75	CAJA CRE CUENCA	182,2	DEL SOL SA	64,8	VOLKSWAGEN CF	0,0	FINANDINO COMPA	37,1
76	FINANDINO COMPA	165,0	BANCO INTERFINA	56,8	GPAT CFSA	0,0	BANCO COINAG S.	31,1
77	VOLKSWAGEN CF	157,2	REP. O. URUGUAY	34,1	ROMBO CFSA	0,0	DEL SOL SA	30,5
78	DEL SOL SA	149,6	AMERICA NAT ASS	0,0	JOHN DEERE	0,0	MULTIFINANZAS	18,5
	TOTAL	1846.096,5		890.863,8		1354.390,9		226.878,3

Reconquista 266
(C1003ABF) Buenos Aires
República Argentina
www.bcra.gob.ar
publicaciones@bcra.gob.ar



Superintendencia de Entidades
Financieras y Cambiarias