

Boletín Estadístico

Mayo de 2026



BANCO CENTRAL
DE LA REPÚBLICA ARGENTINA

Introducción

El Banco Central de la República Argentina compila y difunde las series estadísticas de las principales variables monetarias y financieras del país. El día 14 de cada mes (o el día hábil previo si el 14 no es hábil) se publica el Boletín Estadístico.

El formato de difusión del Boletín Estadístico ha cambiado en el transcurso de los años a la par de la disponibilidad de nuevas herramientas. Inicialmente se publicaba solamente de manera impresa en papel (ISSN 0005-4674); luego se le sumó el formato electrónico (ISSN 2796-9266), que contenía los mismos cuadros que la versión en papel, pero impresos en PDF. A partir de marzo de 2022 se edita una versión más compacta del Boletín Estadístico impreso en PDF, incluyendo los vínculos para que las personas usuarias puedan acceder directamente a la última versión actualizada de las series en formato Excel. Además, el contenido de esta publicación se amplía a todo el conjunto de series monetarias y financieras disponibles. Estas mejoras no afectan la cobertura, la periodicidad ni el cronograma de publicación de las estadísticas monetarias y financieras.

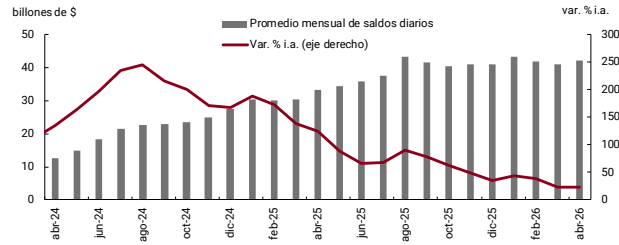
Inicialmente se grafica un conjunto de las variables que se actualizan en cada edición de este Boletín. Luego se muestra el cuadro “Panorama Monetario y Financiero”, que presenta una selección sintética de la información contenida en el resto de los cuadros/archivos que componen el Boletín Estadístico.

A continuación, se indican los accesos directos a cada cuadro. Cuando se trata de información diaria, se muestra el vínculo a la serie histórica disponible. Por ejemplo, la información de saldos diarios de principales pasivos de las entidades financieras, se encuentran en el siguiente acceso: https://www.bcra.gob.ar/archivos/Pdfs/PublicacionesEstadisticas/diar_dep.xls

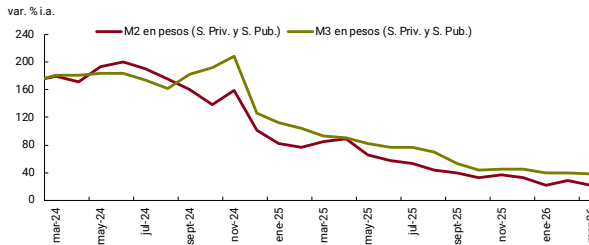
Las Notas Metodológicas de los diferentes cuadros que componen el Boletín Estadístico se pueden consultar [aquí](#).

Las consultas referidas a esta publicación pueden dirigirse a estadis.monyfin@bcra.gob.ar.

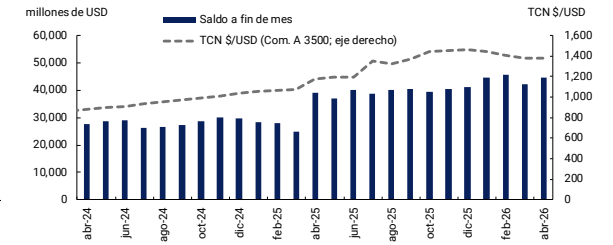
Base Monetaria



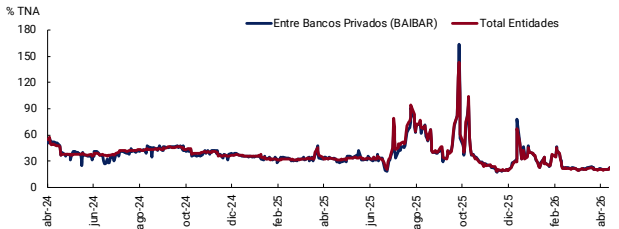
Variación interanual de M2 y M3
En base a saldos a fin de mes



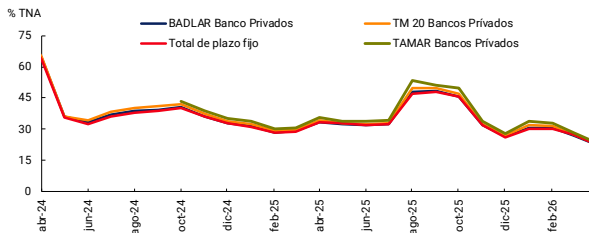
Saldo de Reservas internacionales y tipo de cambio



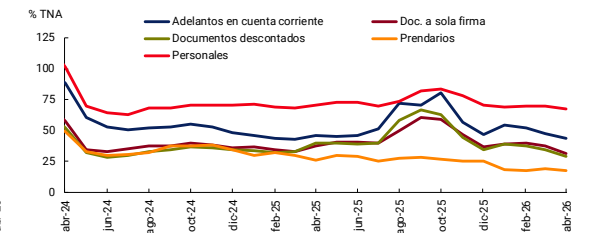
Tasas del mercado de préstamos interbancarios
Serie diaria, operaciones en pesos hasta 15 días



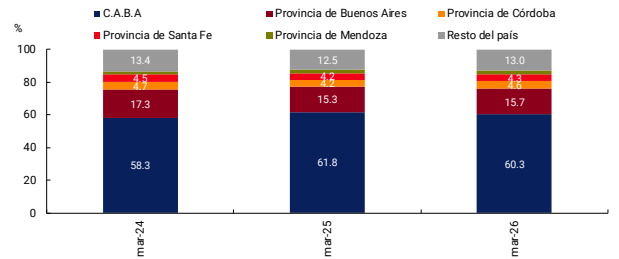
Tasas de interés por plazo fijo en pesos
Serie promedio mensual



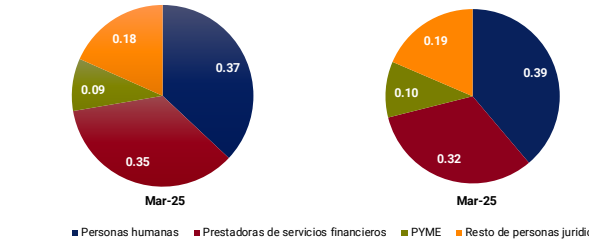
Tasas de interés por préstamos en pesos
Serie promedio mensual



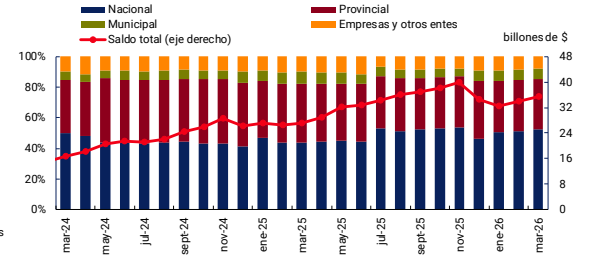
Distribución de los depósitos del sector privado por provincia
Serie trimestral, porcentajes a fin de período



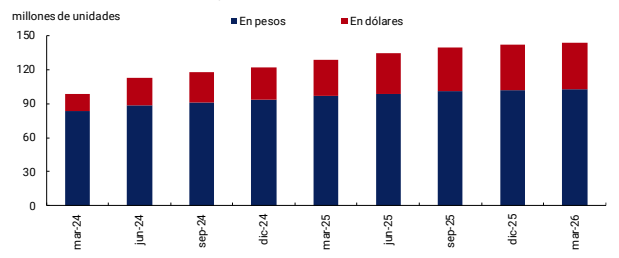
Depósitos en pesos del sector privado
Participación por titular en los saldos a fin de mes



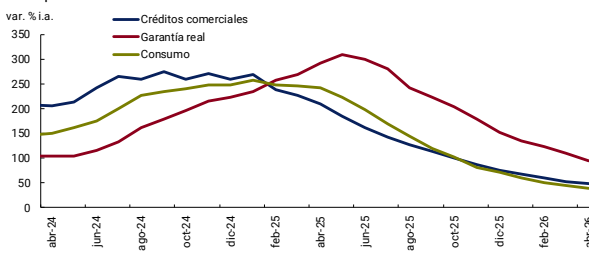
Depósitos en pesos del sector público
Saldos a fin de mes y participación relativa por titular



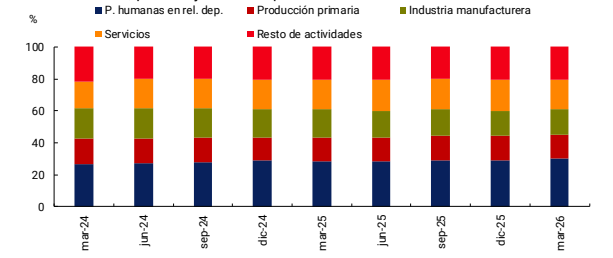
Cantidad de cajas de ahorro del sector privado
Serie trimestral, datos a fin de período



Promedio de saldos por préstamos en pesos
Serie promedio mensual



Distribución de préstamos en pesos por actividad
Serie trimestral, porcentajes a fin de período



Panorama Monetario y Financiero

<https://www.bcra.gov.ar/archivos/Pdfs/PublicacionesEstadisticas/panhis.xls>

Año	Mes	RESERVAS INTERNACIONALES DEL BCRA (1), promedio mensual de saldos diarios en millones de dólares	PRINCIPALES PASIVOS DEL BCRA, promedio mensual de saldos diarios en millones de pesos											Redescuentos y adelantos por iliquidez otorgados al sistema financiero (5)
			Total	Pasivos monetarios			Depósitos y otros pasivos monetarios en moneda extranjera (2) (8)	Letras y Notas del BCRA (2) (11)		Posición neta de pases (12)			Depósitos del Gobierno (2)	
				Base monetaria		En pesos		En dólares estadounidenses	Total	Pases pasivos	Pases activos			
				Total	Circulación monetaria (7)							Cuenta corriente en \$ en el BCRA		
Oro, divisas, colocaciones a plazo y otros (9)														
2024	ene.	24,302	18,407,705	10,229,308	7,466,723	2,762,584	8,178,397	600,325	2,690,703	27,078,100	27,078,100	-	1,095,186	-
	feb.	26,930	18,823,266	10,492,266	7,633,267	2,858,998	8,331,000	161,499	5,741,581	28,204,122	28,204,122	-	1,721,072	-
	mar.	27,873	19,176,861	11,096,392	7,940,013	3,156,378	8,080,470	141,728	7,356,646	30,360,824	30,360,824	-	1,439,902	-
	abr.	29,203	20,592,164	12,667,889	8,531,557	4,136,332	7,924,275	135,662	7,472,250	32,661,315	32,661,315	-	2,443,632	-
	may.	28,584	22,566,248	14,810,850	9,511,432	5,299,418	7,755,397	134,753	8,352,467	30,153,803	30,153,803	-	4,591,849	-
	jun.	29,400	26,012,323	18,185,776	11,364,658	6,821,118	7,826,547	152,952	9,155,319	17,788,113	17,788,113	-	13,605,579	-
	jul.	28,145	30,535,384	21,504,653	13,482,509	8,022,145	9,030,731	166,994	9,136,310	8,283,180	8,283,186	6	16,582,618	-
	ago.	27,538	32,434,320	22,520,769	14,177,111	8,343,658	9,913,550	171,643	9,137,241	-8,443	-	8,443	16,966,468	-
	sep.	27,581	33,279,710	22,787,425	14,584,938	8,202,487	10,492,285	165,276	9,112,882	-44,918	-	44,918	17,258,954	-
	oct.	28,706	35,877,193	23,353,470	15,236,037	8,117,433	12,523,722	166,204	8,904,864	-139,543	-	139,543	13,885,696	-
	nov.	30,273	39,360,342	24,807,901	15,923,466	8,884,435	14,552,441	161,318	8,532,117	-107,052	-	107,052	11,363,042	-
	dic.	31,824	42,234,555	27,372,543	17,870,784	9,501,760	14,862,012	154,373	8,377,811	-109,845	-	109,845	11,958,186	-
2025	ene.	30,734	45,439,600	30,309,751	19,964,065	10,345,686	15,129,849	156,965	11,086,836	-581,619	-	581,619	9,970,731	-
	feb.	28,736	44,144,652	30,219,383	20,216,288	10,003,095	13,925,269	170,859	11,153,358	-97,747	-	97,747	7,420,691	-
	mar.	27,251	43,215,560	30,296,062	20,802,690	9,493,372	12,919,499	182,176	11,061,741	-263,874	-	263,874	8,845,130	-
	abr.	32,301	47,750,796	33,329,655	21,611,710	11,717,945	14,421,141	224,198	11,492,859	-313,052	-	313,052	17,441,051	-
	may.	38,325	49,663,879	34,282,185	21,567,783	12,714,402	15,381,694	178,271	11,504,367	-	-	-	18,512,054	-
	jun.	39,760	50,817,447	35,864,800	22,326,895	13,537,906	14,952,647	167,133	14,200,013	-	-	-	17,070,904	-
	jul.	40,286	55,709,170	37,605,332	23,700,229	13,905,103	18,103,838	174,320	17,641,245	-	-	-	16,355,330	-
	ago.	41,570	61,940,157	43,378,100	23,825,629	19,552,471	18,562,057	175,395	18,405,441	-	-	-	16,356,470	-
	sep.	40,158	59,911,046	41,417,264	23,592,652	17,824,612	18,493,782	202,334	18,944,082	-	-	-	13,768,860	-
	oct.	41,563	63,212,857	40,454,374	23,634,651	16,819,723	22,758,483	290,743	19,536,757	-	-	-	12,782,160	-
	nov.	40,653	63,665,297	40,938,039	23,540,945	17,397,095	22,727,257	270,106	19,864,033	-	-	-	4,724,201	-
	dic.	42,211	65,630,461	40,921,358	25,437,240	15,484,118	24,709,103	256,994	18,747,722	-	-	-	5,275,147	-
2026	ene.	44,602	69,642,205	43,325,871	26,337,084	16,988,787	26,316,334	233,497	18,868,040	-	-	-	4,181,290	-
	feb.	45,476	67,145,103	41,785,295	25,757,803	16,027,492	25,359,808	215,144	18,426,757	-	-	-	4,806,457	-
	mar.	44,817	65,592,832	41,026,190	25,510,621	15,515,568	24,566,643	226,819	17,079,016	-	-	-	5,240,841	-
	abr.	44,412	65,045,905	42,104,541	25,701,362	16,403,179	22,941,364	227,116	16,992,861	-	-	-	6,727,697	-

Año	Mes	DINERO Y CREDITO, saldos a fin de mes, en millones de pesos												Tipo de cambio de valuación 1 USD =
		Dinero						Crédito (10)						
		Base Monetaria	Billetes y Monedas fuera del sistema financiero	Total	Depósitos (10)		Del sector público no financiero (4)		Total	Al sector privado no financiero		Al sector público no financiero		
					De moneda nacional	De moneda extranjera	De moneda nacional (6)	De moneda extranjera		De moneda nacional	De moneda extranjera	De moneda nacional (6)	De moneda extranjera	
2024	ene.	10,923,532	6,665,430	73,807,209	42,472,573	13,194,570	13,701,305	4,438,762	156,154,674	22,097,478	3,679,894	38,779,494	91,597,809	826
	feb.	10,541,475	6,717,556	76,383,579	43,896,861	13,836,923	15,435,153	3,214,642	165,892,750	24,545,769	3,702,836	48,764,287	88,879,859	842
	mar.	12,463,695	7,374,133	82,089,138	47,500,942	14,504,295	17,468,919	2,614,982	182,492,947	26,536,300	4,900,305	74,335,568	76,720,775	857
	abr.	14,969,071	8,000,681	88,047,626	50,809,126	15,166,584	19,438,680	2,633,236	192,143,542	28,557,227	5,925,969	79,165,411	78,494,936	877
	may.	17,151,691	9,156,246	106,148,715	54,464,898	15,823,657	33,798,561	2,061,599	165,454,588	32,117,260	6,567,175	93,536,425	33,233,727	895
	jun.	20,182,491	11,157,899	112,547,794	58,911,254	16,287,438	34,677,725	2,671,377	176,961,064	36,853,530	6,794,019	98,977,840	34,335,675	912
	jul.	21,822,978	12,514,739	119,051,934	61,060,674	17,332,064	37,314,107	3,345,088	183,172,896	41,678,966	7,131,819	98,653,279	35,708,832	933
	ago.	21,953,007	12,830,047	123,943,086	63,668,817	18,455,798	38,962,602	2,855,868	192,221,533	46,136,542	7,658,732	103,576,748	34,849,511	953
	sep.	22,396,060	13,209,919	138,136,587	66,245,227	30,620,705	37,768,604	3,502,051	197,078,597	50,850,870	8,246,080	101,989,538	35,992,109	971
	oct.	22,715,301	13,723,347	146,620,106	70,662,497	34,330,089	38,245,884	3,381,636	206,055,993	55,715,039	9,510,543	103,796,968	37,033,442	991
	nov.	23,823,912	14,577,700	150,154,811	74,253,522	32,961,715	37,168,246	5,771,327	215,181,111	59,590,655	10,621,486	106,796,525	38,172,444	1,012
	dic.	29,728,575	17,783,458	153,832,578	80,134,476	32,489,509	32,547,447	8,661,146	230,811,824	65,956,777	12,500,189	113,164,206	39,190,651	1,033
2025	ene.	30,246,597	18,006,485	152,304,016	81,374,555	32,889,799	31,722,673	6,316,989	241,527,879	68,707,006	14,722,017	121,141,821	36,957,035	1,054
	feb.	30,282,166	18,351,331	154,522,789	83,829,466	32,399,750	32,913,373	5,380,200	249,050,726	72,097,828	16,227,124	123,153,980	37,571,794	1,064
	mar.	30,534,180	19,036,383	156,043,103	86,955,090	31,534,297	32,980,985	4,572,731	257,941,636	77,056,425	16,786,097	126,195,855	37,903,259	1,074
	abr.	32,698,982	19,236,668	189,049,217	89,619,032	35,617,256	42,815,842	20,997,088	269,569,601	81,731,741	18,560,213	126,779,064	42,498,582	1,172
	may.	34,940,118	19,425,442	179,686,361	91,963,759	36,365,754	44,608,715	6,748,133	273,220,344	85,818,884	20,321,446	132,660,508	34,419,507	1,195
	jun.	37,175,626	21,045,536	184,081,773	96,990,624	36,876,878	41,552,804	8,661,469	281,756,835	89,422,033	21,036,635	138,807,007	32,491,159	1,194
	jul.	40,113,368	21,672,897	196,679,053	96,454,178	44,017,640	48,723,659	7,483,576	303,889,339	92,255,467	25,179,427	149,074,003	37,380,442	1,352
	ago.	44,259,863	21,579,291	195,052,271	97,710,095	42,861,883	48,698,098	5,782,195	305,816,070	94,293,807	26,014,695	151,115,945	34,391,623	1,324
	sep.	42,295,612	21,537,983	203,990,145	102,216,961	46,556,285	48,614,429	6,602,470	311,018,693	96,472,090	27,728,749	148,173,420	38,644,434	1,367
	oct.	41,327,194	21,375,189	197,860,521	99,832,461	50,755,666	43,779,761	3,492,634	330,020,671	99,684,235	28,709,020	152,059,070	49,568,346	1,443
	nov.	40,926,609	21,699,945	205,368,853	104,842,958	51,949,559	43,950,750	4,625,587	339,817,945	103,017,697	28,889,885	158,565,902	49,344,461	1,451
	dic.	42,956,965	24,576,167	212,456,430	112,396,983	54,114,578	38,985,818	6,959,051	352,260,445	107,226,405	29,307,089	156,475,744	59,251,207	1,459
2026	ene.	42,812,343	23,625,544	207,918,379	110,563,722	55,135,876	36,890,144	5,328,637	347,735,616	108,568,360	30,968,096	159,542,060	48,657,100	1,448
	feb.	40,986,704	23,371,534	210,195,193	112,195,495	54,171,817	38,585,993	5,241,888	352,509,373	110,213,039	30,837,366	164,335,249	47,123,719	1,409
	mar.	41,277,771	23,167,836	214,663,284	114,373,193	53,397,753	41,804,497	5,087,842	362,492,390	113,168,106	31,688,372	173,323,584	44,312,328	1,383
	abr.	42,132,456	-	1,381

		TASAS DE INTERES, promedio mensual en porcentaje nominal anual									
Año	Mes	Tasas de interés									
		Por depósitos en caja de ahorros		Por depósitos a plazo fijo de 30 a 59 días de plazo (3)		Por préstamos interfinancieros hasta 15 días de plazo	Por adelantos en cuenta corriente al sector privado no financiero	Por préstamos otorgados mediante documentos a sola firma al sector privado no financiero		Por préstamos personales	
		De moneda nacional	De moneda extranjera	De moneda nacional	De moneda extranjera	De moneda nacional	De moneda nacional	De moneda nacional	De moneda extranjera	De moneda nacional	
2024	ene.	51.05	0.02	106.40	0.31	92.32	117.67	108.32	3.89	136.73	
	feb.	47.23	0.02	105.99	0.35	94.27	114.54	101.41	4.26	126.84	
	mar.	38.19	0.02	84.25	0.32	83.97	105.39	76.14	3.40	125.46	
	abr.	28.39	0.02	63.75	0.29	67.32	88.50	57.67	3.90	101.52	
	may.	15.58	0.02	35.70	0.23	42.65	60.68	34.72	3.68	69.43	
	jun.	12.52	0.02	32.72	0.30	37.45	52.82	33.21	3.70	64.06	
	jul.	13.70	0.02	35.88	0.39	37.95	50.83	34.81	4.90	63.24	
	ago.	14.89	0.02	38.15	0.47	42.23	51.85	37.65	5.00	67.99	
	sep.	14.96	0.02	39.06	0.45	43.77	53.10	37.62	4.22	68.58	
	oct.	13.93	0.03	40.10	0.47	45.31	55.25	39.94	3.75	70.43	
	nov.	11.39	0.03	36.06	0.44	39.69	52.60	38.23	4.48	70.83	
	dic.	9.90	0.04	32.91	0.42	37.27	48.45	35.99	4.37	70.51	
2025	ene.	9.79	0.03	31.35	0.47	36.04	46.06	36.48	4.29	71.23	
	feb.	8.41	0.03	28.26	0.49	32.41	43.76	34.26	4.64	69.25	
	mar.	8.34	0.06	29.01	0.86	32.06	42.86	32.67	5.24	68.56	
	abr.	10.42	0.09	33.37	1.16	35.33	46.29	37.53	6.06	70.74	
	may.	10.35	0.11	32.66	1.30	32.59	44.98	40.40	6.06	72.47	
	jun.	9.71	0.21	32.11	1.69	33.29	45.85	40.33	6.83	73.22	
	jul.	9.66	0.23	32.35	1.76	43.21	51.48	40.09	6.85	69.97	
	ago.	12.83	0.24	47.03	1.75	68.97	71.95	49.95	7.00	73.93	
	sep.	11.96	0.28	48.14	1.73	47.16	70.91	60.51	7.60	81.93	
	oct.	14.57	0.29	45.76	1.82	68.27	80.31	58.91	7.67	83.55	
	nov.	8.08	0.28	31.99	1.79	28.12	57.08	46.97	7.25	77.97	
	dic.	5.74	0.27	26.34	1.85	24.06	46.79	37.00	6.46	70.90	
2026	ene.	7.35	0.27	30.37	1.95	35.58	54.18	39.07	6.27	68.71	
	feb.	6.90	0.27	30.13	1.64	31.30	52.03	39.96	6.06	69.68	
	mar.	5.62	0.29	27.31	1.28	21.21	47.31	37.35	5.00	69.41	
	abr.	5.10	0.25	22.65	1.04	20.82	43.68	31.18	4.65	67.74	

Notas y Observaciones

(1) Hasta el 31 de octubre de 2001 para compatibilizar los valores consignados en esta columna con los del Balance del Banco Central de la República Argentina se deben sustraer los movimientos netos determinados por la operatoria de pases con títulos y certificados de depósitos en dólares extranjeros (restando el saldo de la operatoria de pases pasivos para el BCRA y sumando el saldo de la operatoria de pases activos para el BCRA) y sumar las divisas equivalentes a los Depósitos del Gobierno en el BCRA.

Entre noviembre de 2001 y el 4 de febrero de 2002, tal compatibilización puede concretarse sumando las divisas equivalentes a los Depósitos del Gobierno en el BCRA.

(2) Para la valuación de los conceptos en moneda extranjera se consideró el tipo de cambio incluido en la columna "Tipo de cambio de valuación".

(3) Entre el 22 de febrero de 2002 y el 31 de octubre de 2003, el Banco Central permitió la captación de depósitos a plazo fijo de 7 a 29 días de plazo.

(4) No se deducen los importes de las utilidades que la Tesorería General de la Nación efectúa de los saldos de cuentas bancarias a la orden de ministerios, secretarías y organismos descentralizados (cuyos presupuestos de gastos y cálculo de recursos integran el Presupuesto General de la Administración Nacional) dependientes del Gobierno Nacional, cuentas que son subsidiarias de la denominada "Fondo Unificado de las Cuentas del Gobierno Nacional" abierta en el Banco de la Nación Argentina. Tampoco se deducen las utilidades que efectúan los gobiernos provinciales de los saldos en fondos unificados de su jurisdicción.

(5) En millones de pesos. A partir de enero de 2003 y hasta el 19.3.2003 corresponde sólo a capitales e intereses devengados. Desde el 20 de marzo de 2003 se incorporan los adelantos para la compra de Bonos del Gobierno Nacional (BODEN) y sus correspondientes ajustes y a partir de diciembre de 2008 también se incluye la operatoria "Ventanilla de Liquidez del BCRA".

(6) A partir de abril de 2012 incluye un cambio de exposición en los estados contables de 2 entidades financieras (hasta el mes anterior presentaban los depósitos en cuentas corrientes, netos de la utilización de fondos unificados).

(7) A partir del 23 de noviembre de 2010 incluye los cheques cancelatorios en pesos.

(8) A partir del 23 de noviembre de 2010 incluye los cheques cancelatorios en dólares y a partir de julio de 2013 los Certificados de depósito para la inversión (CEDIN) (referencia normativa: Ley N° 26860, art.2°; Com "A" 5447) (información específica de ambos conceptos puede ser obtenida consultando las comunicaciones "C" semanales sobre pasivos monetarios del BCRA).

(9) A partir del 29 de enero de 2016 incluye la partida "Divisas - Pase Pasivo en Dólares con el Exterior". De acuerdo con lo establecido en el punto 7 de la Resolución de Directorio N° 44 del 28/01/2016, dicha partida no podrá ser considerado como Reservas Excedentes según lo normado en el artículo 6 de la Ley N° 23.928 y sus modificatorias. Los saldos diarios de esta partida pueden ser consultados en <http://www.bkra.gov.ar/archivos/pdfs/estadisticas/basaaaa.xls>, donde aaaa indica año.

(10) Corresponde a operaciones del sector financiero consolidado (BCRA y entidades financieras).

(11) En moneda nacional incluye Letras de liquidez del BCRA en pesos y Notas de Liquidez del BCRA en pesos. Referencia normativa: Comunicaciones "A" 6426 y "A" 7460, LEGAR (Referencia normativa: Comunicación "A" 7220) y LEMIN (Referencia normativa: Comunicación "A" 7191). En moneda extranjera incluye LEDIV (Referencia normativa: Comunicación "A" 7557) y BOPREAL (Referencia normativa: Comunicación "A" 7918)

(12) Stock de pases concertados por el BCRA hasta el 14 de julio de 2025.

I. BALANCES CONSOLIDADOS DEL SISTEMA FINANCIERO

1. Sistema financiero

<https://www.bcra.gob.ar/archivos/Pdfs/PublicacionesEstadisticas/balsishis.xls>

2. Balance del Banco Central

<https://www.bcra.gob.ar/archivos/Pdfs/PublicacionesEstadisticas/balbcrhis.xls>

3. Balance de las entidades financieras

<https://www.bcra.gob.ar/archivos/Pdfs/PublicacionesEstadisticas/balenthis.xls>

Información de detalle

3.1. Operaciones a futuro

<https://www.bcra.gob.ar/archivos/Pdfs/PublicacionesEstadisticas/baldethis.xls>

3.2. Estado de situación de deudores.

<https://www.bcra.gob.ar/archivos/Pdfs/PublicacionesEstadisticas/baldethis.xls>

3.3. Cuadro de resultados

<https://www.bcra.gob.ar/archivos/Pdfs/PublicacionesEstadisticas/baldethis.xls>

4. Balance de bancos

<https://www.bcra.gob.ar/archivos/Pdfs/PublicacionesEstadisticas/balbanhis.xls>

II. DEPÓSITOS Y OTRAS OBLIGACIONES SUJETAS A LA NORMATIVA DE REGULACIÓN DE LIQUIDEZ DEL BCRA¹

1. Serie mensual de depósitos y otras partidas sujetas a regulación de liquidez

<https://www.bcra.gob.ar/archivos/Pdfs/PublicacionesEstadisticas/liqhis.xls>

2. Exigencias

<https://www.bcra.gob.ar/archivos/Pdfs/PublicacionesEstadisticas/liqhis.xls>

3. Integración

<https://www.bcra.gob.ar/archivos/Pdfs/PublicacionesEstadisticas/liqhis.xls>

III. VELOCIDAD DE ROTACIÓN DE LOS DEPÓSITOS DE MONEDA NACIONAL

<https://www.bcra.gob.ar/archivos/Pdfs/PublicacionesEstadisticas/rotser.xls>

IV. MOVIMIENTO DE DOCUMENTOS EN LAS CÁMARAS COMPENSADORAS

<https://www.bcra.gob.ar/archivos/Pdfs/PublicacionesEstadisticas/camser.xls>

V. INFORMACIÓN SOBRE RESERVAS INTERNACIONALES Y PRINCIPALES PASIVOS DEL BCRA

https://www.bcra.gob.ar/archivos/Pdfs/PublicacionesEstadisticas/diar_bas.xls

VI. INFORMACIÓN DIARIA SOBRE PRINCIPALES PASIVOS DE LAS ENTIDADES FINANCIERAS

1. Total de depósitos y obligaciones. Serie diaria.

https://www.bcra.gob.ar/archivos/Pdfs/PublicacionesEstadisticas/diar_dep.xls

¹ Última información disponible julio 2025.

2. Depósitos y obligaciones de y con el sector público. Serie diaria.

https://www.bcra.gov.ar/archivos/Pdfs/PublicacionesEstadisticas/diar_dep.xls

3. Depósitos y obligaciones de y con el sector privado. Serie diaria.

https://www.bcra.gov.ar/archivos/Pdfs/PublicacionesEstadisticas/diar_dep.xls

4. Total de depósitos y obligaciones. Promedio mensual de series diarias.

<https://www.bcra.gov.ar/archivos/Pdfs/PublicacionesEstadisticas/depserprom.xls>

5. Depósitos y obligaciones de y con el sector público. Promedio mensual de series diarias

<https://www.bcra.gov.ar/archivos/Pdfs/PublicacionesEstadisticas/depserprom.xls>

6. Depósitos y obligaciones de y con el sector privado. Promedio mensual de series diarias

<https://www.bcra.gov.ar/archivos/Pdfs/PublicacionesEstadisticas/depserprom.xls>

7. Depósitos de UVA/UVI. Serie diaria: Saldos en pesos, altas expresadas en pesos y en UVA

https://www.bcra.gov.ar/archivos/Pdfs/PublicacionesEstadisticas/depuva_diario.xls

8. Depósitos de UVA/UVI. Serie mensual: Saldos en pesos, altas expresadas en pesos y en UVA

https://www.bcra.gov.ar/archivos/Pdfs/PublicacionesEstadisticas/depuva_mensual.xls

VII. INFORMACIÓN DIARIA SOBRE PRINCIPALES ACTIVOS DE LAS ENTIDADES FINANCIERAS

1. Total de activos financieros disponibles y préstamos. Serie diaria.

https://www.bcra.gov.ar/archivos/Pdfs/PublicacionesEstadisticas/diar_fin.xls

2. Préstamos al sector público. Serie diaria.

https://www.bcra.gov.ar/archivos/Pdfs/PublicacionesEstadisticas/diar_fin.xls

3. Préstamos al sector privado. Serie diaria.

https://www.bcra.gov.ar/archivos/Pdfs/PublicacionesEstadisticas/diar_fin.xls

4. Total de activos financieros disponibles y préstamos. Promedio mensual de series diarias.

<https://www.bcra.gov.ar/archivos/Pdfs/PublicacionesEstadisticas/finserprom.xls>

5. Préstamos al sector público. Promedio mensual de series diarias.

<https://www.bcra.gov.ar/archivos/Pdfs/PublicacionesEstadisticas/finserprom.xls>

6. Préstamos al sector privado. Promedio mensual de series diarias.

<https://www.bcra.gov.ar/archivos/Pdfs/PublicacionesEstadisticas/finserprom.xls>

7. Préstamos de UVA/UIV. Serie diaria: Saldos en pesos, altas expresadas en pesos y en UVA.

https://www.bcra.gov.ar/archivos/Pdfs/PublicacionesEstadisticas/finuva_diario.xls

8. Préstamos de UVA/UIV. Serie mensual: Saldos en pesos, altas expresadas en pesos y en UVA.

https://www.bcra.gov.ar/archivos/Pdfs/PublicacionesEstadisticas/finuva_mensual.xls

VIII. TASAS DE INTERÉS POR PRÉSTAMOS AL SECTOR PRIVADO NO FINANCIERO

1. Series mensuales

1.1. Tasa de interés de préstamos

1.1.1. En moneda nacional: total sector privado, personas humanas, total personas jurídicas, PyMes, otras personas jurídicas.

https://www.bcra.gov.ar/archivos/Pdfs/PublicacionesEstadisticas/preser_tas.xls

1.1.2. En moneda extranjera: total sector privado, personas humanas, total personas jurídicas, PyMes, otras personas jurídicas.

https://www.bcra.gov.ar/archivos/Pdfs/PublicacionesEstadisticas/preser_tas.xls

1.1.3. Adelantos en cuenta corriente en moneda nacional (con acuerdo de 1 a 7 días y de 10 millones o más) a empresas del sector privado no financiero

<https://www.bcra.gov.ar/archivos/Pdfs/PublicacionesEstadisticas/creser.xls>

1.2. Montos operados

1.2.1. En moneda nacional: total sector privado, personas humanas, total personas jurídicas, PyMes, otras personas jurídicas.

https://www.bcra.gob.ar/archivos/Pdfs/PublicacionesEstadisticas/preser_mon.xls

1.2.2. En moneda extranjera: total sector privado, personas humanas, total personas jurídicas, PyMes, otras personas jurídicas.

https://www.bcra.gob.ar/archivos/Pdfs/PublicacionesEstadisticas/preser_mon.xls

1.3. Plazo promedio ponderado por monto

1.3.1. De préstamos en moneda nacional: total sector privado, personas humanas, total personas jurídicas, PyMes, otras personas jurídicas.

https://www.bcra.gob.ar/archivos/Pdfs/PublicacionesEstadisticas/preser_pla.xls

1.3.2. De préstamos en moneda extranjera: total sector privado, personas humanas, total personas jurídicas, PyMes, otras personas jurídicas.

https://www.bcra.gob.ar/archivos/Pdfs/PublicacionesEstadisticas/preser_pla.xls

1.4. Tramo promedio de monto operado

1.4.1. De préstamos en moneda nacional: total sector privado, personas humanas, total personas jurídicas, PyMes, otras personas jurídicas.

https://www.bcra.gob.ar/archivos/Pdfs/PublicacionesEstadisticas/preser_tra.xls

1.4.2. De préstamos en moneda extranjera: sector privado, personas humanas, total personas jurídicas, PyMes, otras personas jurídicas.

https://www.bcra.gob.ar/archivos/Pdfs/PublicacionesEstadisticas/preser_tra.xls

1.5. Préstamos de UVA/UVI (tasa de interés, plazo y monto)

https://www.bcra.gob.ar/archivos/Pdfs/PublicacionesEstadisticas/preser_uva.xls

2. Series diarias

2.1. Tasa de interés de préstamos

2.1.1. En moneda nacional: total sector privado, personas humanas, total personas jurídicas, PyMes, otras personas jurídicas.

https://www.bcra.gob.ar/archivos/Pdfs/PublicacionesEstadisticas/diar_pre.xls

2.1.2. En moneda extranjera: total sector privado, personas humanas, total personas jurídicas, PyMes, otras personas jurídicas.

https://www.bcra.gob.ar/archivos/Pdfs/PublicacionesEstadisticas/diar_pre.xls

2.1.3. Adelantos en cuenta corriente en moneda nacional (con acuerdo de 1 a 7 días y de 10 millones o más) a empresas del sector privado no financiero.

https://www.bcra.gob.ar/archivos/Pdfs/PublicacionesEstadisticas/diar_cre.xls

2.2. Montos operados

2.2.1. En moneda nacional: total sector privado, personas humanas, total personas jurídicas, PyMes, otras personas jurídicas.

https://www.bcra.gob.ar/archivos/Pdfs/PublicacionesEstadisticas/diar_pre.xls

2.2.2. En moneda extranjera: total sector privado, personas humanas, total personas jurídicas, PyMes, otras personas jurídicas.

https://www.bcra.gob.ar/archivos/Pdfs/PublicacionesEstadisticas/diar_pre.xls

2.3. Plazo promedio ponderado por monto

2.3.1. De préstamos en moneda nacional: total sector privado, personas humanas, total personas jurídicas, PyMes, otras personas jurídicas.

https://www.bcra.gob.ar/archivos/Pdfs/PublicacionesEstadisticas/diar_pre.xls

2.3.2. De préstamos en moneda extranjera: total sector privado, personas humanas, total personas jurídicas, PyMes, otras personas jurídicas.

https://www.bcra.gob.ar/archivos/Pdfs/PublicacionesEstadisticas/diar_pre.xls

2.4. Tramo promedio de monto operado

2.4.1. De préstamos en moneda nacional: total sector privado, personas humanas, total personas jurídicas, PyMes, otras personas jurídicas.

https://www.bcra.gob.ar/archivos/Pdfs/PublicacionesEstadisticas/diar_pre.xls

2.4.2. De préstamos en moneda extranjera: sector privado, personas humanas, total personas jurídicas, PyMes, otras personas jurídicas.

https://www.bcra.gob.ar/archivos/Pdfs/PublicacionesEstadisticas/diar_pre.xls

2.5. Préstamos de UVA/UVI (tasa de interés, plazo y monto)

https://www.bcra.gob.ar/archivos/Pdfs/PublicacionesEstadisticas/diar_pre.xls

IX. TASAS DE INTERES POR DEPÓSITOS

1. Series mensuales

1.1. Total de depósitos

<https://www.bcra.gob.ar/archivos/Pdfs/PublicacionesEstadisticas/pashis.xls>

1.1.1. Total de entidades financieras

<https://www.bcra.gob.ar/archivos/Pdfs/PublicacionesEstadisticas/pashis.xls>

1.1.1.1. Entidades bancarias: Total de entidades, bancos públicos y privados

<https://www.bcra.gob.ar/archivos/Pdfs/PublicacionesEstadisticas/pashis.xls>

1.1.1.2. Entidades no bancarias

<https://www.bcra.gob.ar/archivos/Pdfs/PublicacionesEstadisticas/pashis.xls>

1.1.2. Total por estrato de monto. Total de entidades financieras

<https://www.bcra.gob.ar/archivos/Pdfs/PublicacionesEstadisticas/pashis.xls>

1.1.2.1. Entidades bancarias: Total de entidades, bancos públicos y privados.
<https://www.bcra.gob.ar/archivos/Pdfs/PublicacionesEstadisticas/pashis.xls>

1.1.2.2. Entidades no bancarias
<https://www.bcra.gob.ar/archivos/Pdfs/PublicacionesEstadisticas/pashis.xls>

1.1.2.3. Depósitos sector público
<https://www.bcra.gob.ar/archivos/Pdfs/PublicacionesEstadisticas/pashis.xls>

1.1.2.4. Depósitos sector privado. Total del sector privado, personas humanas, personas jurídicas (total, prestadoras de servicios financieros y otras personas jurídicas)
<https://www.bcra.gob.ar/archivos/Pdfs/PublicacionesEstadisticas/pashis.xls>

1.1.2.5. Residentes en el exterior
<https://www.bcra.gob.ar/archivos/Pdfs/PublicacionesEstadisticas/pashis.xls>

1.2 Depósitos a plazo fijo de un millón y más – BADLAR
<https://www.bcra.gob.ar/archivos/Pdfs/PublicacionesEstadisticas/pashis.xls>

1.3. Depósitos a plazo fijo de 20 millones y más – TM20
<https://www.bcra.gob.ar/archivos/Pdfs/PublicacionesEstadisticas/pashis.xls>

1.4. Tasa mayorista de Argentina. Depósitos a plazo fijo de 1.000 millones y más – TAMAR
<https://www.bcra.gob.ar/archivos/Pdfs/PublicacionesEstadisticas/pashis.xls>

1.5. Depósitos de pesos a plazo fijo cuyo capital se ajusta por la variación del CER, UVA o UVI. Tasa, monto y plazos desagregados por estrato de monto.
<https://www.bcra.gob.ar/archivos/Pdfs/PublicacionesEstadisticas/pashis.xls>

2. Series diarias

2.1. Total de depósitos

https://www.bcra.gob.ar/archivos/Pdfs/PublicacionesEstadisticas/diar_pas.xls

2.1.1. Total de entidades financieras

https://www.bcra.gob.ar/archivos/Pdfs/PublicacionesEstadisticas/diar_pas.xls

2.1.1.1. Entidades bancarias: Total de entidades, bancos públicos y privados

https://www.bcra.gob.ar/archivos/Pdfs/PublicacionesEstadisticas/diar_pas.xls

2.1.1.2. Entidades no bancarias

https://www.bcra.gob.ar/archivos/Pdfs/PublicacionesEstadisticas/diar_pas.xls

2.1.2. Total por estrato de monto. Total de entidades financieras

https://www.bcra.gob.ar/archivos/Pdfs/PublicacionesEstadisticas/diar_pas.xls

2.1.2.1. Entidades bancarias: Total de entidades, bancos públicos y privados.

https://www.bcra.gob.ar/archivos/Pdfs/PublicacionesEstadisticas/diar_pas.xls

2.1.2.2. Entidades no bancarias

https://www.bcra.gob.ar/archivos/Pdfs/PublicacionesEstadisticas/diar_pas.xls

2.1.2.3. Depósitos sector público

https://www.bcra.gob.ar/archivos/Pdfs/PublicacionesEstadisticas/diar_pas.xls

2.1.2.4. Depósitos sector privado. Total del sector privado, personas humanas, personas jurídicas (total, prestadoras de servicios financieros y otras personas jurídicas)

https://www.bcra.gob.ar/archivos/Pdfs/PublicacionesEstadisticas/diar_pas.xls

2.1.2.5. Residentes en el exterior

https://www.bcra.gov.ar/archivos/Pdfs/PublicacionesEstadisticas/diar_pas.xls

2.2. Depósitos a plazo fijo de un millón y más – BADLAR

https://www.bcra.gov.ar/archivos/Pdfs/PublicacionesEstadisticas/diar_pas.xls

2.3. Depósitos a plazo fijo de 20 millones y más – TM20

https://www.bcra.gov.ar/archivos/Pdfs/PublicacionesEstadisticas/diar_pas.xls

2.4. Tasa mayorista de Argentina. Depósitos a plazo fijo de 1.000 millones y más – TAMAR

https://www.bcra.gov.ar/archivos/Pdfs/PublicacionesEstadisticas/diar_pas.xls

2.5. Depósitos de pesos a plazo fijo cuyo capital se ajusta por la variación del CER, UVA o UVI. Tasa, monto y plazo desagregados por estrato de monto.

https://www.bcra.gov.ar/archivos/Pdfs/PublicacionesEstadisticas/diar_pas.xls

X. TASA DE INTERÉS DE PRÉSTAMOS A EMPRESAS DE PRIMERA LÍNEA

Series publicadas para el período 1993 – 2009. Última información disponible: julio 2009.

Desde enero de 2009 se publica la tasa de interés de adelantos en cuenta corriente en moneda nacional (con acuerdo de 1 a 7 días y de 10 millones o más) a empresas del sector privado incluida en VIII)

1. Series mensuales publicadas para el período 1993 - 2009

<https://www.bcra.gov.ar/archivos/Pdfs/PublicacionesEstadisticas/priser.xls>

2. Series diarias publicadas para el período 1993 - 2009

<https://www.bcra.gov.ar/archivos/Pdfs/PublicacionesEstadisticas/pri2009.xls>

XI. TASAS DE INTERÉS POR PRÉSTAMOS ENTRE ENTIDADES FINANCIERAS LOCALES

1. Serie mensual

<https://www.bcra.gob.ar/archivos/Pdfs/PublicacionesEstadisticas/calhis.xls>

2. Serie diaria

2.1. Total de entidades

https://www.bcra.gob.ar/archivos/Pdfs/PublicacionesEstadisticas/diar_cal.xls

2.2. Entre entidades bancarias privadas a tasa fija (BAIBAR)

https://www.bcra.gob.ar/archivos/Pdfs/PublicacionesEstadisticas/diar_cal.xls

XII. TASAS DE INTERÉS POR OBLIGACIONES CONTRAÍDAS POR ENTIDADES FINANCIERAS LOCALES CON ENTIDADES FINANCIERAS DEL EXTERIOR

1. Serie mensual

<https://www.bcra.gob.ar/archivos/Pdfs/PublicacionesEstadisticas/extser.xls>

2. Serie diaria

https://www.bcra.gob.ar/archivos/Pdfs/PublicacionesEstadisticas/diar_ext.xls

XIII. TASAS DE INTERÉS OFRECIDAS ENTRE BANCOS – BUENOS AIRES – BAIBOR

Información disponible para el período 1997 – 2011.

<https://www.bcra.gob.ar/archivos/Pdfs/PublicacionesEstadisticas/bai2011.xls>

XIV. TASAS DE INTERES Y COEFICIENTES DE AJUSTE ESTABLECIDOS POR EL BCRA

1. Tasas de interés para la asistencia financiera por redescuentos y adelantos en cuenta del BCRA a las entidades financieras.

<https://www.bcra.gov.ar/archivos/Pdfs/PublicacionesEstadisticas/tasser.xls>

2. Tasas de interés por depósitos en c/c en el BCRA y para las operaciones de pase con el BCRA. Tasas de interés en operaciones del BCRA – LEBACS Y NOBACS–.

<https://www.bcra.gov.ar/archivos/Pdfs/PublicacionesEstadisticas/tasser.xls>

3. Tasas de interés de referencia para el sistema de seguro de garantía de los depósitos.

<https://www.bcra.gov.ar/archivos/Pdfs/PublicacionesEstadisticas/tasser.xls>

4. Tasas de interés de referencia para la determinación de la sobre-exigencia de efectivo mínimo y de requisitos mínimos de liquidez. Desde nov-01 a feb-02.

<https://www.bcra.gov.ar/archivos/Pdfs/PublicacionesEstadisticas/tasser.xls>

5. Series de tasas de interés establecidas por la Comunicación "A" 1828 y por el Comunicado N° 14.290 (uso de la justicia).

https://www.bcra.gov.ar/archivos/Pdfs/PublicacionesEstadisticas/diar_ind.xls

6. Coeficiente de estabilización de referencia "CER".

https://www.bcra.gov.ar/archivos/Pdfs/PublicacionesEstadisticas/diar_cer.xls

7. Tipo de cambio de referencia.

https://www.bcra.gov.ar/archivos/Pdfs/PublicacionesEstadisticas/diar_bas.xls

8. Bases de cálculo para la determinación del límite a las tasas de interés por financiaciones de tarjetas de crédito emitidas por empresas no financieras.

<https://www.bcra.gov.ar/archivos/Pdfs/PublicacionesEstadisticas/tasser.xls>

9. Tasa a considerar en virtud de lo dispuesto en las normas sobre "efectivo mínimo" Punto 1.3.16 (BADLAR mensual Bancos privados). Desde ene-06 a feb-13.

<https://www.bcra.gob.ar/archivos/Pdfs/PublicacionesEstadisticas/tasser.xls>

10. Tasas de interés para operaciones sujetas a regulación de la tasa de interés por parte del BCRA. Desde jun-14 a dic-15.

<https://www.bcra.gob.ar/archivos/Pdfs/PublicacionesEstadisticas/tasser.xls>

11. Unidad de Valor Adquisitivo actualizable por "CER" – Ley 25.827 (UVA)

https://www.bcra.gob.ar/archivos/Pdfs/PublicacionesEstadisticas/diar_uva.xls

12. Tasa fija de precancelación para depósitos con opción de cancelación anticipada en Unidades de Valor Adquisitivo actualizables por "CER" - Ley 25.827 ("UVA")

<https://www.bcra.gob.ar/archivos/Pdfs/PublicacionesEstadisticas/tasser.xls>

13. Unidad de Vivienda actualizable por "ICC" – Ley 27.271 (UVI)

https://www.bcra.gob.ar/archivos/Pdfs/PublicacionesEstadisticas/diar_uvi.xls

14. Tasa de política monetaria

<https://www.bcra.gob.ar/archivos/Pdfs/PublicacionesEstadisticas/tasser.xls>

15. Índice para Contratos de Locación "ICL" - Comunicación "A" 7096 (ICL)

https://www.bcra.gob.ar/archivos/Pdfs/PublicacionesEstadisticas/diar_icl.xls

16. Tasa mínima para depósitos de personas humanas a tasa fija.

<https://www.bcra.gob.ar/archivos/Pdfs/PublicacionesEstadisticas/tasser.xls>

17. Series de tasas de interés establecidas por la Comunicación "A" 7847. Tasas de interés vinculadas con los artículos 552 y 1381 del Código Civil y Comercial de la Nación.

https://www.bcra.gob.ar/archivos/Pdfs/PublicacionesEstadisticas/diar_indx.xls

18. Tasa de Intereses Moratorios (TIM).

https://www.bcra.gob.ar/archivos/Pdfs/PublicacionesEstadisticas/diar_tim.xls

XV. INFORMACIÓN SOBRE TRAMOS DE DEPÓSITOS

1. Depósitos en cuenta corriente en moneda nacional y extranjera. Cantidad de cuentas y promedio mensual de saldos diarios desagregados por titular: total de residentes, sector público no financiero, sector privado no financiero (total, personas humanas, total personas jurídicas, prestadoras de servicios financieros, otras personas jurídicas) y residentes en el exterior (series trimestrales).

https://www.bcra.gob.ar/archivos/Pdfs/PublicacionesEstadisticas/traser_val.xls

2. Depósitos en caja de ahorro en moneda nacional y extranjera. Cantidad de cuentas y promedio mensual de saldos diarios desagregados por titular: total de residentes, sector público no financiero, sector privado no financiero (total, personas humanas, total personas jurídicas, prestadoras de servicios financieros, otras personas jurídicas) y residentes en el exterior (series trimestrales)

https://www.bcra.gob.ar/archivos/Pdfs/PublicacionesEstadisticas/traser_val.xls

3. Depósitos a plazo fijo en moneda nacional y extranjera. Cantidad de cuentas y saldos a fin de mes desagregados por titular: total de residentes, sector público no financiero, sector privado no financiero (total, personas humanas, total personas jurídicas, prestadoras de servicios financieros, otras personas jurídicas) y residentes en el exterior (series trimestrales)

https://www.bcra.gob.ar/archivos/Pdfs/PublicacionesEstadisticas/traser_val.xls

XVI. PRÉSTAMOS POR ACTIVIDADES

1. Total de préstamos, desagregados por actividades económicas y por provincia, para el total de entidades financieras. Saldos a fin de período y tasas de interés cobradas en el último mes (series trimestrales)

<https://www.bcra.gob.ar/archivos/Pdfs/PublicacionesEstadisticas/act2026.xls>

Desagregado por grupo de entidad financiera

<https://www.bcra.gob.ar/archivos/Pdfs/PublicacionesEstadisticas/act2026grup.xls>

2. Total de préstamos a deudores clasificados en situación normal, desagregados por actividades económicas y por provincia, para el total de entidades financieras. Saldos a fin de período (series trimestrales)

<https://www.bcra.gob.ar/archivos/Pdfs/PublicacionesEstadisticas/act2026.xls>

Desagregado por grupo de entidad financiera

<https://www.bcra.gob.ar/archivos/Pdfs/PublicacionesEstadisticas/act2026grup.xls>

XVII. DISPONIBILIDADES, PRÉSTAMOS Y DEPÓSITOS POR DIVISIÓN POLÍTICA

Disponibilidades, préstamos y depósitos en moneda nacional y extranjera, desagregado por titular (sector público no financiero, sector privado no financiero y residentes en el exterior), clasificados según la ubicación geográfica de la casa o sucursal de la entidad financiera. Saldos a fin del último trimestre disponible (series trimestrales).

<https://www.bcra.gob.ar/archivos/Pdfs/PublicacionesEstadisticas/loc2026.xls>

XVIII. PRÉSTAMOS Y DEPÓSITOS DEL SECTOR PÚBLICO NO FINANCIERO, DESAGREGACIÓN POR JURISDICCIÓN DEL TITULAR

1. Préstamos y depósitos del sector público no financiero, desagregación por tipo de titular

https://www.bcra.gob.ar/archivos/Pdfs/PublicacionesEstadisticas/perser_pub.xls

2. Préstamos y depósitos de moneda nacional y extranjera del sector público no financiero de jurisdicción provincial, desagregación por provincia. Desagregación por provincia y tipo de depósito para depósitos en moneda nacional

https://www.bcra.gob.ar/archivos/Pdfs/PublicacionesEstadisticas/perser_pub.xls

3. Préstamos y depósitos de moneda nacional y extranjera del sector público no financiero de jurisdicción municipal, desagregación por provincia. Desagregación por provincia y tipo de depósito para depósitos en moneda nacional

https://www.bcra.gob.ar/archivos/Pdfs/PublicacionesEstadisticas/perser_pub.xls

4. Préstamos y depósitos de moneda nacional y extranjera de empresas y otros entes públicos de jurisdicción provincial, desagregación por provincia.

https://www.bcra.gob.ar/archivos/Pdfs/PublicacionesEstadisticas/perser_pub.xls

5. Préstamos y depósitos de moneda nacional y extranjera de empresas y otros entes públicos de jurisdicción municipal, desagregación por provincia.

https://www.bcra.gob.ar/archivos/Pdfs/PublicacionesEstadisticas/perser_pub.xls

XIX. PRÉSTAMOS Y DEPÓSITOS DEL SECTOR PRIVADO NO FINANCIERO, DESAGREGACIÓN POR TIPO DE TITULAR

1. Total de préstamos en moneda nacional y extranjera, desagregación por tipo de titular

https://www.bcra.gob.ar/archivos/Pdfs/PublicacionesEstadisticas/perser_priv.xls

1.1. Préstamos hipotecarios por tipo titular

https://www.bcra.gob.ar/archivos/Pdfs/PublicacionesEstadisticas/perser_priv.xls

1.2. Préstamos prendarios por titular

https://www.bcra.gob.ar/archivos/Pdfs/PublicacionesEstadisticas/perser_priv.xls

2. Total de depósitos en moneda nacional y extranjera, desagregación por tipo de titular

https://www.bcra.gob.ar/archivos/Pdfs/PublicacionesEstadisticas/perser_priv.xls

2.1. Depósitos en cuentas corrientes por tipo de titular

https://www.bcra.gob.ar/archivos/Pdfs/PublicacionesEstadisticas/perser_priv.xls

2.2. Depósitos en cajas de ahorro por tipo de titular

https://www.bcra.gob.ar/archivos/Pdfs/PublicacionesEstadisticas/perser_priv.xls

2.3. Depósitos a plazo fijo por tipo de titular

https://www.bcra.gob.ar/archivos/Pdfs/PublicacionesEstadisticas/perser_priv.xls

XX. PRÉSTAMOS HIPOTECARIOS Y PRENDARIOS AL SECTOR PRIVADO NO FINANCIERO, DESAGREGACIÓN POR DESTINO DEL PRÉSTAMO

1. Total de préstamos, en moneda nacional y extranjera

https://www.bcra.gob.ar/archivos/Pdfs/PublicacionesEstadisticas/perser_dest.xls

2. Total de préstamos, en moneda nacional y extranjera, otorgados a personas humanas

https://www.bcra.gob.ar/archivos/Pdfs/PublicacionesEstadisticas/perser_dest.xls

3. Total de préstamos, en moneda nacional y extranjera, otorgados a personas jurídicas
https://www.bcra.gov.ar/archivos/Pdfs/PublicacionesEstadisticas/perser_dest.xls

XXI. TENENCIA DE TÍTULOS VALORES PÚBLICOS EN LAS ENTIDADES FINANCIERAS
<https://www.bcra.gov.ar/archivos/Pdfs/PublicacionesEstadisticas/titpubser.xls>

XXII. VOLUMEN DE TRANSACCIONES Y MEDIOS DE PAGO

1. Monto de los débitos efectuados en cuentas corrientes, en cuentas a la vista y en caja de ahorros de moneda nacional y de titulares de los sectores público y privado no financieros y de residentes en el exterior, a través de los diferentes canales, distinguiendo aquellas operaciones en las que interviene alguna de las cámaras de compensación.
<https://www.bcra.gov.ar/archivos/Pdfs/PublicacionesEstadisticas/debser.xls>

2. Cantidad de débitos efectuados en cuentas corrientes, en cuentas a la vista y en caja de ahorros de moneda nacional y de titulares de los sectores público y privado no financiero y de residentes en el exterior, a través de los diferentes canales, distinguiendo aquellas operaciones en las que interviene alguna de las cámaras de compensación.
<https://www.bcra.gov.ar/archivos/Pdfs/PublicacionesEstadisticas/debser.xls>

3. Operaciones en el Sistema MEP (medios electrónicos de pagos)
<https://www.bcra.gov.ar/archivos/Pdfs/PublicacionesEstadisticas/debser.xls>

XXIII. INFORMACION SOBRE BILLETES Y MONEDAS EN CIRCULACIÓN POR DENOMINACIÓN
<https://www.bcra.gov.ar/archivos/Pdfs/PublicacionesEstadisticas/bymser.xls>

XXIV. INFORMACION SOBRE CANTIDAD DE ENTIDADES, UNIDADES DE SERVICIO Y TERMINALES AUTOMÁTICAS

1. Evolución de la cantidad de entidades financieras. Última información disponible: abril 2025. Para consultar la información actualizada, se sugiere consultar la sección del sitio web con información sobre entidades financieras (https://www.bcra.gob.ar/archivos/PublicacionesEstadisticas/Entidades_financieras.asp). En el caso de dudas o consultas, remitir un correo a la casilla estadis.monyfin@bcra.gob.ar con el asunto "entser.xls".
<https://www.bcra.gob.ar/archivos/Pdfs/PublicacionesEstadisticas/entser.xls>

2. Código, denominación y grupo de las entidades financieras. Última información disponible: abril 2025. Para consultar la información actualizada, se sugiere consultar la sección del sitio web con información sobre entidades financieras (https://www.bcra.gob.ar/archivos/PublicacionesEstadisticas/Entidades_financieras.asp). En el caso de dudas o consultas, remitir un correo a la casilla estadis.monyfin@bcra.gob.ar con el asunto "entser.xls".
<https://www.bcra.gob.ar/archivos/Pdfs/PublicacionesEstadisticas/entser.xls>

3. Cantidad de unidades de servicio (excepto cajeros). Última información disponible: abril 2025. Para consultar la información actualizada, se sugiere consultar la sección del sitio web con información sobre entidades financieras (https://www.bcra.gob.ar/archivos/PublicacionesEstadisticas/Entidades_financieras.asp). En el caso de dudas o consultas, remitir un correo a la casilla estadis.monyfin@bcra.gob.ar con el asunto "uniser.xls".
<https://www.bcra.gob.ar/archivos/Pdfs/PublicacionesEstadisticas/uniser.xls>

4. Ubicación de unidades de servicio de cada entidad financiera radicada en el país. Última información disponible: abril 2025. Para consultar la información actualizada, se sugiere consultar la sección del sitio web con información sobre entidades financieras (https://www.bcra.gob.ar/archivos/PublicacionesEstadisticas/Entidades_financieras.asp). En el caso de dudas o consultas, remitir un correo a la casilla estadis.monyfin@bcra.gob.ar con el asunto "uniser.xls".
<https://www.bcra.gob.ar/archivos/Pdfs/PublicacionesEstadisticas/uniser.xls>

5. Cantidad de cajeros automáticos y terminales de autoservicio. Última información disponible: abril 2025. Para consultar la información actualizada, se sugiere consultar la sección del sitio web con información sobre entidades financieras (https://www.bcra.gob.ar/archivos/PublicacionesEstadisticas/Entidades_financieras.asp). En el caso de dudas o consultas, remitir un correo a la casilla estadis.monyfin@bcra.gob.ar con el asunto "cajser.xls".
<https://www.bcra.gob.ar/archivos/Pdfs/PublicacionesEstadisticas/cajser.xls>

XXV. INFORMACION SOBRE LA CANTIDAD Y EL MOVIMIENTO DE LAS CUENTAS DE DEPÓSITOS

1. Información de cuentas corrientes en moneda nacional y extranjera desagregada por grupo de entidad financiera para el sector público, sector privado y residentes en el exterior. Promedio mensual de saldos diarios, cantidad de cuentas, cantidad y monto de débitos. Última información disponible: diciembre 2025.

<https://www.bcra.gob.ar/archivos/Pdfs/PublicacionesEstadisticas/movdep.xls>

2. Información de cajas de ahorro en moneda nacional y extranjera desagregada por grupo de entidad financiera para el sector público, sector privado y residentes en el exterior. Promedio mensual de saldos diarios, cantidad de cuentas, cantidad y monto de débitos. Última información disponible: diciembre 2025.

<https://www.bcra.gob.ar/archivos/Pdfs/PublicacionesEstadisticas/movdep.xls>

3. Información de plazos fijos en moneda nacional y extranjera desagregada por desagregada por grupo de entidad financiera, para el sector público, sector privado y residentes en el exterior. Saldo a fin de mes y cantidad de cuentas. Última información disponible: diciembre 2025.

<https://www.bcra.gob.ar/archivos/Pdfs/PublicacionesEstadisticas/movdep.xls>

XXVI. INFORMACION SOBRE CANTIDAD DE TITULARES DE PRODUCTOS OFRECIDOS POR EL SISTEMA FINANCIERO

1. Cantidad de tarjetas de crédito y débito. Última información disponible: diciembre 2024. Para consultar la información actualizada, se sugiere consultar la sección del sitio web con información sobre entidades financieras (https://www.bcra.gob.ar/archivos/PublicacionesEstadisticas/Entidades_financieras.asp). En el caso de dudas o consultas, remitir un correo a la casilla estadis.monyfin@bcra.gob.ar con el asunto "produser.xls".

<https://www.bcra.gob.ar/archivos/Pdfs/PublicacionesEstadisticas/produser.xls>

2. Cantidad de operaciones por préstamos. Cantidad de cajas de ahorros para el pago de planes o programas de ayuda social. Cantidad de cuentas previsionales. Última información disponible: diciembre 2024. Para consultar la información actualizada, se sugiere consultar la sección del sitio web con información sobre entidades financieras (https://www.bcra.gob.ar/archivos/PublicacionesEstadisticas/Entidades_financieras.asp). En el caso de dudas o consultas, remitir un correo a la casilla estadis.monyfin@bcra.gob.ar con el asunto "produser.xls".

<https://www.bcra.gob.ar/archivos/Pdfs/PublicacionesEstadisticas/produser.xls>

3. Cantidad de titulares de operaciones activas y cuentas y operaciones pasivas, cantidad de titulares tarjetas de crédito. Última información disponible: diciembre 2024. Para consultar la información actualizada, se sugiere consultar la sección del sitio web con información sobre entidades financieras (https://www.bcra.gob.ar/archivos/PublicacionesEstadisticas/Entidades_financieras.asp). En el caso de dudas o consultas, remitir un correo a la casilla estadis.monyfin@bcra.gob.ar con el asunto "produser.xls".

<https://www.bcra.gob.ar/archivos/Pdfs/PublicacionesEstadisticas/produser.xls>

4. Cantidad de titulares de operaciones pasivas alcanzados por la Garantía de los depósitos. Saldo de las operaciones de esos titulares. Última información disponible: diciembre 2024. Para consultar la información actualizada, se sugiere consultar la sección del sitio web con información sobre entidades financieras (https://www.bcra.gob.ar/archivos/PublicacionesEstadisticas/Entidades_financieras.asp). En el caso de dudas o consultas, remitir un correo a la casilla estadis.monyfin@bcra.gob.ar con el asunto "produser.xls".

<https://www.bcra.gob.ar/archivos/Pdfs/PublicacionesEstadisticas/produser.xls>

5. Cantidad de cuentas para pago de remuneraciones. Última información disponible: enero 2025. Para consultar la información actualizada, se sugiere consultar la sección del sitio web con información sobre entidades financieras (https://www.bcra.gob.ar/archivos/PublicacionesEstadisticas/Entidades_financieras.asp). En el caso de dudas o consultas, remitir un correo a la casilla estadis.monyfin@bcra.gob.ar con el asunto "produser.xls".

<https://www.bcra.gob.ar/archivos/Pdfs/PublicacionesEstadisticas/produser.xls>

XXVII. INFORMACION SOBRE DOTACION DE PERSONAL DEL SISTEMA FINANCIERO

Última información disponible: diciembre 2024. Para consultar la información actualizada, se sugiere consultar la sección del sitio web con información sobre entidades financieras (https://www.bcra.gob.ar/archivos/PublicacionesEstadisticas/Entidades_financieras.asp). En el caso de dudas o consultas, remitir un correo a la casilla estadis.monyfin@bcra.gob.ar con el asunto "dotser.xls".

<https://www.bcra.gob.ar/archivos/Pdfs/PublicacionesEstadisticas/dotser.xls>