

Boletín Estadístico

Agosto de 2024



BANCO CENTRAL
DE LA REPÚBLICA ARGENTINA

Introducción

El Banco Central de la República Argentina compila y difunde las series estadísticas de las principales variables monetarias y financieras del país. El día 14 de cada mes (o el día hábil previo si el 14 no es hábil) se publica el Boletín Estadístico.

El formato de difusión del Boletín Estadístico ha cambiado en el transcurso de los años a la par de la disponibilidad de nuevas herramientas. Inicialmente se publicaba solamente de manera impresa en papel (ISSN 0005-4674); luego se le sumó el formato electrónico (ISSN 2796-9266), que contenía los mismos cuadros que la versión en papel, pero impresos en PDF. A partir de marzo de 2022 se edita una versión más compacta del Boletín Estadístico impreso en PDF, incluyendo los vínculos para que las personas usuarias puedan acceder directamente a la última versión actualizada de las series en formato Excel. Además, el contenido de esta publicación se amplía a todo el conjunto de series monetarias y financieras disponibles. Estas mejoras no afectan la cobertura, la periodicidad ni el cronograma de publicación de las estadísticas monetarias y financieras.

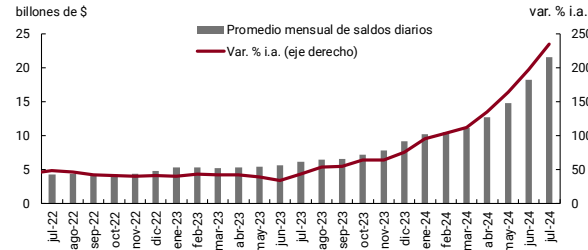
Inicialmente se grafica un conjunto de las variables que se actualizan en cada edición de este Boletín. Luego se muestra el cuadro “Panorama Monetario y Financiero”, que presenta una selección sintética de la información contenida en el resto de los cuadros/archivos que componen el Boletín Estadístico.

A continuación, se indican los accesos directos a cada cuadro. Cuando se trata de información diaria, el nombre del archivo cambia teniendo en cuenta el año en cuestión. En cada caso se indica el vínculo a la información del último año. Para consultar períodos previos debe modificarse este parámetro. Por ejemplo, la información de saldos diarios de principales pasivos de las entidades financieras de 2024, se encuentra en el siguiente acceso: <https://www.bcra.gob.ar/Pdfs/PublicacionesEstadisticas/dep2024.xls>. Si se deseara consultar la serie para otro año deben reemplazarse los cuatro dígitos que lo identifican (en negrita).

Las Notas Metodológicas de los diferentes cuadros que componen el Boletín Estadístico se pueden consultar [aquí](#).

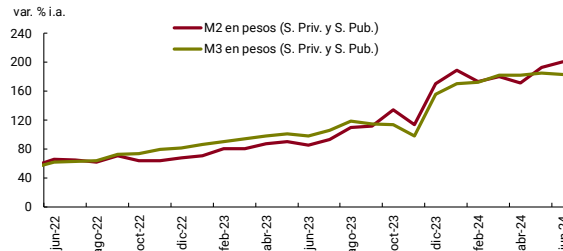
Las consultas referidas a esta publicación pueden dirigirse a estadis.monyfin@bcra.gob.ar.

Base Monetaria

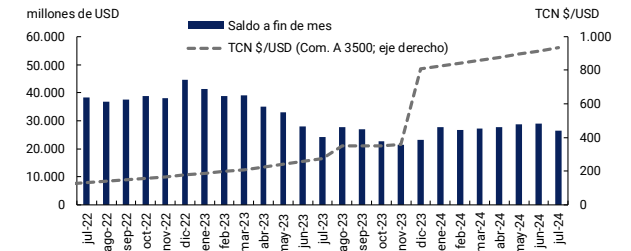


Variación interanual de M2 y M3

En base a saldos a fin de mes

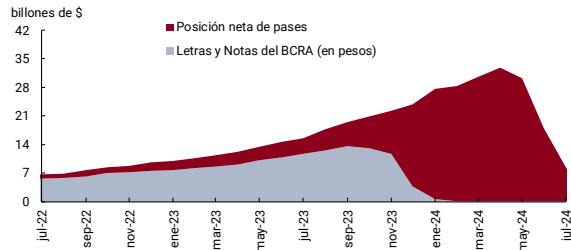


Saldo de Reservas internacionales y tipo de cambio



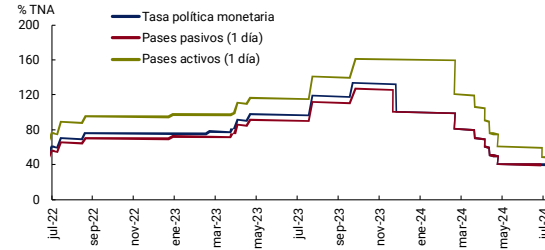
Letras y notas emitidos por el BCRA y posición neta de pases

Promedio mensual de saldos diarios



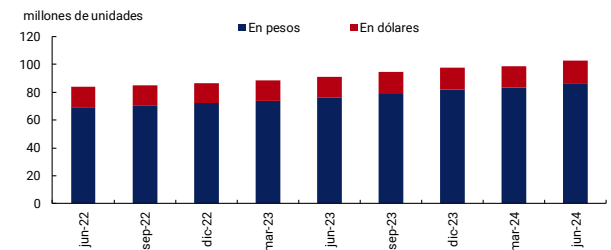
Tasas de interés BCRA

Serie diaria



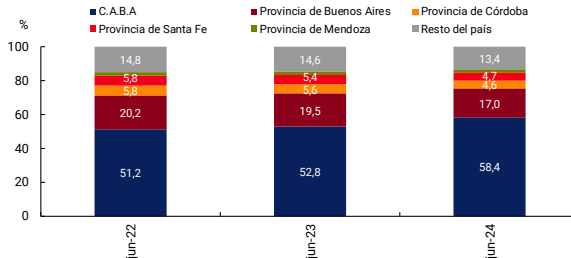
Cantidad de cajas de ahorro del sector privado

Serie trimestral, datos a fin de período



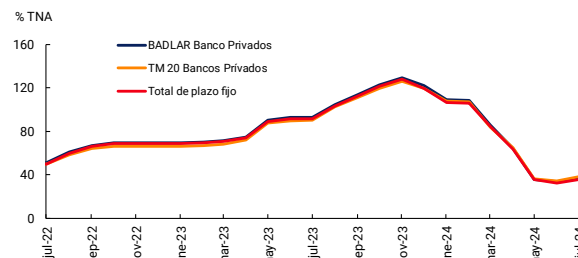
Distribución de los depósitos del sector privado por provincia

Serie trimestral, porcentajes a fin del período



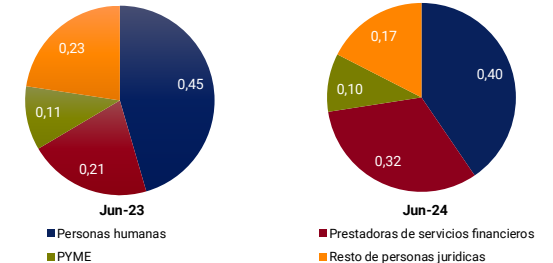
Tasas de interés por plazo fijo en pesos

Serie promedio mensual



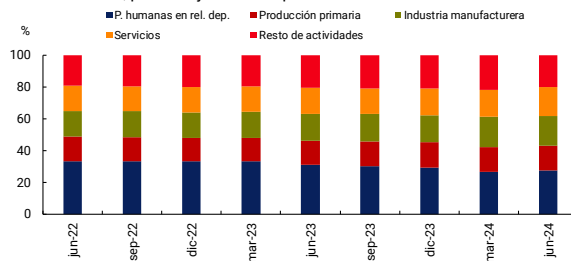
Depósitos en pesos del sector privado

Participación por titular en los saldos a fin de mes



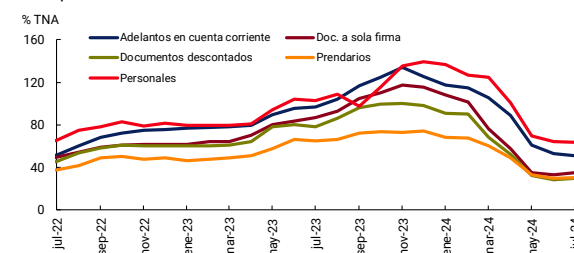
Distribución de préstamos en pesos por actividad

Serie trimestral, porcentajes a fin de período



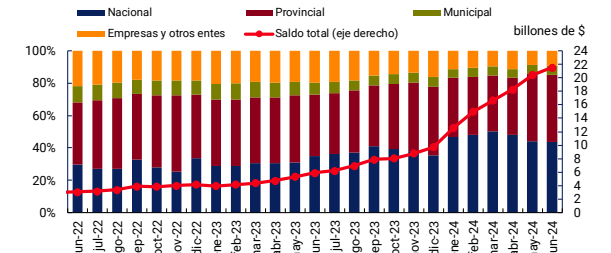
Tasas de interés por préstamos en pesos

Serie promedio mensual



Depósitos en pesos del sector público por tipo de titular

Saldos a fin de mes y participación relativa



Panorama Monetario y Financiero

<https://www.bcra.gob.ar/Pdfs/PublicacionesEstadisticas/panhis.xls>

Año	Mes	RESERVAS INTERNACIONALES DEL BCRA (1), promedio mensual de saldos diarios en millones de dólares	PRINCIPALES PASIVOS DEL BCRA, promedio mensual de saldos diarios en millones de pesos											Redescuentos y adelantos por iliquidez otorgados al sistema financiero (5)
			Total	Pasivos monetarios			Depósitos y otros pasivos monetarios en moneda extranjera (2) (8)	Letras y Notas del BCRA (2) (11)		Posición neta de pases			Depósitos del Gobierno (2)	
				Base monetaria		En pesos		En dólares estadounidenses	Total	Pases pasivos	Pases activos			
				Total	Circulación monetaria (7)							Cuenta corriente en \$ en el BCRA		
		Oro, divisas, colocaciones a plazo y otros (9)												
2022	ene.	38.964	4.942.194	3.685.633	2.677.121	1.008.512	1.256.561	2.778.742	-	1.840.825	1.840.825	-	164.159	-
	feb.	37.252	5.032.595	3.750.943	2.686.579	1.064.364	1.281.652	3.601.306	-	922.635	922.635	-	275.070	-
	mar.	38.511	4.962.284	3.660.266	2.674.269	985.997	1.302.018	4.026.180	-	649.856	649.856	-	476.607	-
	abr.	43.011	4.974.395	3.628.710	2.688.459	940.252	1.345.685	4.379.504	-	564.228	564.228	-	923.209	-
	may.	41.620	5.129.955	3.696.382	2.743.185	953.197	1.433.573	4.829.972	-	572.009	572.009	-	688.094	-
	jun.	40.780	5.378.394	3.891.174	2.933.701	957.472	1.487.221	5.197.308	-	634.403	634.403	-	336.656	-
	jul.	40.335	5.730.512	4.212.024	3.197.739	1.014.285	1.518.488	5.689.203	-	1.027.065	1.027.065	-	520.702	-
	ago.	37.116	5.875.021	4.287.266	3.234.768	1.052.497	1.587.755	5.869.370	-	944.336	944.336	-	463.736	-
	sep.	37.174	5.809.606	4.179.909	3.171.405	1.008.504	1.629.697	6.228.208	20.626	1.398.562	1.398.559	3	479.693	-
	oct.	38.710	5.939.781	4.225.141	3.240.179	984.962	1.714.640	6.943.923	80.156	1.428.092	1.428.092	-	677.553	-
	nov.	37.897	6.264.068	4.388.339	3.348.967	1.039.371	1.875.730	7.178.158	74.651	1.636.090	1.636.090	-	590.561	-
	dic.	40.519	6.822.111	4.767.868	3.757.027	1.010.841	2.054.243	7.618.846	75.831	2.003.184	2.003.184	-	576.989	-
2023	ene.	43.039	7.509.982	5.241.291	4.043.850	1.197.441	2.268.692	7.674.275	73.875	2.210.168	2.210.168	-	762.303	-
	feb.	39.843	7.775.391	5.242.210	4.087.141	1.155.069	2.533.181	8.192.754	62.665	2.436.600	2.436.638	38	302.397	-
	mar.	37.952	7.722.522	5.161.255	4.070.844	1.090.411	2.561.267	8.512.150	50.332	2.878.700	2.878.700	-	210.420	-
	abr.	37.169	7.814.229	5.245.351	4.155.790	1.089.561	2.568.878	9.108.748	169.269	3.029.621	3.029.621	-	481.446	-
	may.	33.525	8.005.381	5.392.794	4.300.300	1.092.494	2.612.587	10.096.163	411.906	3.289.269	3.289.269	-	126.096	-
	jun.	31.931	8.271.068	5.603.843	4.501.723	1.102.119	2.667.225	10.882.917	550.993	3.663.530	3.663.530	-	283.048	-
	jul.	26.140	8.846.470	6.128.916	4.918.975	1.209.941	2.717.553	11.726.412	554.601	3.803.048	3.803.048	-	113.142	-
	ago.	25.131	9.637.385	6.422.707	5.188.683	1.234.023	3.214.679	12.541.040	821.470	5.148.609	5.148.609	-	707.618	-
	sep.	27.490	9.859.280	6.532.999	5.267.570	1.265.429	3.326.281	13.672.759	676.680	5.778.099	5.778.102	3	2.319.366	-
	oct.	25.265	10.553.800	7.202.528	5.782.596	1.419.933	3.351.272	12.985.809	900.127	7.893.729	7.893.729	-	1.959.361	-
	nov.	21.435	10.905.387	7.797.578	5.971.866	1.825.712	3.107.809	11.685.675	1.409.030	10.492.069	10.492.069	-	992.891	-
	dic.	21.822	14.959.681	9.182.107	6.795.132	2.386.975	5.777.574	3.639.741	2.548.870	20.214.661	20.214.661	-	1.531.977	-
2024	ene.	24.302	18.407.705	10.229.308	7.466.723	2.762.584	8.178.397	600.325	2.690.703	27.078.100	27.078.100	-	1.095.186	-
	feb.	26.930	18.823.266	10.492.266	7.633.267	2.858.998	8.331.000	161.499	5.741.581	28.204.122	28.204.122	-	1.721.072	-
	mar.	27.873	19.176.861	11.096.392	7.940.013	3.156.378	8.080.470	141.728	7.356.646	30.360.824	30.360.824	-	1.439.902	-
	abr.	29.203	20.592.164	12.667.889	8.531.557	4.136.332	7.924.275	135.662	7.472.250	32.661.315	32.661.315	-	2.443.632	-
	may.	28.584	22.566.248	14.810.850	9.511.432	5.299.418	7.755.397	134.753	8.352.467	30.153.803	30.153.803	-	4.591.849	-
	jun.	29.400	26.012.323	18.185.776	11.364.658	6.821.118	7.826.547	152.952	9.155.319	17.788.113	17.788.113	-	13.605.579	-
	jul.	28.145	30.535.384	21.504.653	13.482.509	8.022.145	9.030.731	166.994	9.136.310	8.283.180	8.283.186	6	16.582.618	-

Año	Mes	DINERO Y CREDITO, saldos a fin de mes, en millones de pesos												Tipo de cambio de valuación 1 USD =	
		Dinero								Crédito (10)					
		Base Monetaria	Billetes y Monedas fuera del sistema financiero	Depósitos (10)						Total	Al sector privado no financiero		Al sector público no financiero		
				Total	Del sector privado no financiero		Del sector público no financiero (4)		De moneda nacional		De moneda extranjera	De moneda nacional (6)	De moneda extranjera		
					De moneda nacional	De moneda extranjera	De moneda nacional (6)	De moneda extranjera							
2022	ene.	3,631,048	2,412,215	13,084,030	8,380,429	1,609,394	2,653,492	440,716	18,330,171	5,001,414	441,642	5,160,695	7,726,420	105	
	feb.	3,672,002	2,395,526	13,363,575	8,665,463	1,633,413	2,704,107	360,592	18,875,232	5,153,531	450,100	5,392,696	7,878,904	107	
	mar.	3,513,785	2,354,600	14,769,483	9,032,176	1,693,565	2,929,305	1,114,437	19,682,528	5,378,942	456,754	5,719,762	8,127,070	111	
	abr.	3,509,534	2,391,888	15,132,086	9,529,592	1,768,233	2,785,483	1,048,779	20,344,780	5,656,728	466,901	5,821,795	8,399,357	115	
	may.	3,767,809	2,504,211	15,611,756	9,971,792	1,863,299	3,069,168	707,497	21,135,115	5,970,067	490,628	5,953,202	8,721,217	120	
	jun.	3,981,921	2,767,852	17,228,398	11,279,486	1,945,479	3,098,772	904,661	22,809,373	6,348,982	546,274	6,940,010	8,974,107	125	
	jul.	4,316,999	2,909,606	17,992,644	11,736,838	1,923,911	3,638,601	693,295	24,746,117	6,705,545	550,927	8,069,363	9,420,282	131	
	ago.	4,191,384	2,825,646	18,741,166	12,153,130	2,017,736	3,888,690	681,610	25,961,997	6,950,019	558,871	7,445,650	11,007,457	139	
	sep.	4,099,049	2,864,452	20,367,151	13,339,209	2,200,720	4,429,510	397,712	27,460,000	7,186,177	590,816	7,920,379	11,762,628	147	
	oct.	4,298,889	2,941,127	21,588,507	14,087,419	2,356,615	4,229,279	915,193	29,121,620	7,579,604	625,404	8,303,676	12,612,935	157	
	nov.	4,507,747	3,052,648	22,618,973	15,010,331	2,571,210	4,126,783	910,649	30,848,084	8,010,871	661,455	8,244,792	13,930,967	167	
	dic.	5,203,751	3,720,224	25,344,268	16,437,387	2,896,527	4,603,309	1,407,045	33,714,891	8,398,100	688,092	9,575,323	15,053,376	177	
2023	ene.	5,316,722	3,661,840	25,506,736	17,152,043	3,050,754	4,436,031	867,908	35,073,185	8,715,622	756,613	8,761,946	16,839,004	187	
	feb.	5,219,956	3,620,418	26,397,468	18,086,184	3,225,809	4,404,435	681,040	36,758,683	9,145,014	804,867	9,174,030	17,634,772	197	
	mar.	5,369,482	3,643,831	28,433,009	19,229,372	3,357,352	4,551,812	1,294,473	40,259,007	9,857,868	886,254	10,233,527	19,281,357	209	
	abr.	5,366,599	3,792,849	29,920,992	20,805,266	3,406,899	5,037,280	671,547	43,520,191	10,835,633	1,011,323	11,061,081	20,612,153	223	
	may.	5,576,415	3,825,560	32,535,990	22,303,444	3,661,801	5,951,766	618,979	47,646,419	11,564,765	1,076,538	13,628,431	21,376,685	239	
	jun.	5,885,739	4,204,475	34,604,738	24,040,147	3,963,183	6,024,238	577,171	53,059,598	12,432,208	1,162,233	14,183,045	25,282,112	257	
	jul.	6,392,700	4,553,417	37,321,727	25,864,221	4,271,713	6,487,594	698,200	58,531,148	13,284,067	1,242,049	15,987,184	28,017,848	275	
	ago.	6,621,931	4,565,127	43,410,314	28,021,463	5,245,962	7,917,579	2,225,310	69,037,944	14,504,234	1,580,699	17,530,510	35,422,502	350	
	sep.	6,828,209	4,870,696	46,747,010	30,312,310	5,231,839	9,202,130	2,000,730	72,524,924	15,684,817	1,592,568	18,836,883	36,410,656	350	
	oct.	7,237,385	5,141,351	47,836,428	31,818,960	4,994,795	9,753,589	1,269,084	78,698,047	17,845,983	1,580,315	21,664,921	37,606,828	350	
	nov.	8,973,530	5,414,425	47,000,231	30,105,669	5,090,540	10,925,744	878,277	90,353,102	19,390,268	1,549,057	25,838,566	43,575,211	361	
	dic.	9,607,992	6,629,383	65,407,147	39,844,078	12,783,398	10,826,408	1,953,263	145,134,058	20,487,509	3,260,638	36,049,628	85,336,282	808	
2024	ene.	10,923,532	6,665,430	73,807,209	42,472,573	13,194,570	13,701,305	4,438,762	156,154,674	22,097,478	3,679,894	38,779,494	91,597,809	826	
	feb.	10,541,475	6,717,556	76,383,579	43,896,861	13,836,923	15,435,153	3,214,642	165,892,750	24,545,769	3,702,836	48,764,287	88,879,859	842	
	mar.	12,463,695	7,374,133	82,089,138	47,500,942	14,504,295	17,468,919	2,614,982	182,492,947	26,536,300	4,900,305	74,335,568	76,720,775	857	
	abr.	14,969,071	8,000,681	88,047,626	50,809,126	15,166,584	19,438,680	2,633,236	192,143,542	28,557,227	5,925,969	79,165,411	78,494,936	877	
	may.	17,151,691	9,156,246	106,148,715	54,464,898	15,823,657	33,798,561	2,061,599	165,454,756	32,117,260	6,567,175	93,536,594	33,233,727	895	
	jun.	20,182,491	11,157,899	112,548,544	58,912,004	16,287,438	34,677,725	2,671,377	176,964,179	36,850,193	6,794,019	98,985,136	34,334,831	912	
	jul.	21,822,978	939	

Año	Mes	TASAS DE INTERES, promedio mensual en porcentaje nominal anual									
		Tasas de interés									
		Por depósitos en caja de ahorros		Por depósitos a plazo fijo de 30 a 59 días de plazo (3)		Por préstamos interfinancieros hasta 15 días de plazo	Por adelantos en cuenta corriente al sector privado no financiero	Por préstamos otorgados mediante documentos a sola firma al sector privado no financiero		Por préstamos personales	
		De moneda nacional	De moneda extranjera	De moneda nacional	De moneda extranjera	De moneda nacional	De moneda nacional	De moneda nacional	De moneda extranjera	De moneda nacional	
2022	ene.	7	0,02	35,89	0,38	31,40	41,59	34,82	4,97	54,95	
	feb.	7	0,02	37,36	0,37	31,08	42,05	35,74	3,70	55,87	
	mar.	8	0,02	39,47	0,38	33,02	43,00	36,47	3,04	55,98	
	abr.	8	0,02	42,25	0,34	35,11	44,44	39,60	3,49	58,03	
	may.	10	0,02	44,46	0,33	38,19	46,40	41,11	3,26	58,95	
	jun.	11	0,02	47,45	0,34	40,26	47,97	43,29	3,45	60,26	
	jul.	11	0,02	50,18	0,34	43,29	51,44	49,33	4,01	65,64	
	ago.	16	0,02	59,94	0,35	57,66	60,09	54,10	5,31	74,76	
	sep.	20	0,02	66,07	0,36	63,62	68,28	58,98	4,95	78,31	
	oct.	21	0,02	68,51	0,35	66,06	72,46	61,09	4,55	82,93	
	nov.	21	0,02	68,61	0,34	65,90	74,51	61,22	4,26	79,06	
	dic.	20	0,02	68,83	0,33	67,51	75,43	61,42	5,40	81,19	
2023	ene.	20	0,02	68,95	0,32	66,73	76,78	61,44	3,56	79,23	
	feb.	25	0,02	69,17	0,32	66,49	77,71	64,23	3,72	79,68	
	mar.	27	0,02	70,50	0,33	68,37	77,93	64,51	3,83	79,75	
	abr.	29	0,02	74,03	0,32	70,60	79,73	69,98	4,18	81,08	
	may.	34	0,02	88,93	0,33	82,75	89,31	79,85	6,07	93,87	
	jun.	34	0,02	91,70	0,32	84,60	95,13	83,28	6,76	104,05	
	jul.	32	0,02	91,89	0,33	85,89	97,04	86,63	4,77	102,72	
	ago.	40	0,02	103,54	0,32	99,42	104,32	92,54	4,75	108,67	
	sep.	45	0,02	112,42	0,32	105,85	116,71	104,61	6,94	97,57	
	oct.	51	0,02	121,45	0,33	111,80	124,95	110,39	5,85	115,38	
	nov.	50	0,02	127,77	0,34	116,34	133,71	117,46	9,25	135,34	
	dic.	39	0,02	119,60	0,31	98,84	125,58	115,21	3,80	139,46	
2024	ene.	51	0,02	106,40	0,31	92,32	117,68	108,32	3,89	136,34	
	feb.	47	0,02	105,99	0,35	94,27	114,54	101,41	4,26	126,41	
	mar.	38	0,02	84,25	0,32	83,97	105,40	76,14	3,40	124,88	
	abr.	28	0,02	63,64	0,29	67,32	88,50	57,67	3,90	101,09	
	may.	16	0,02	35,70	0,23	42,65	60,67	34,72	3,68	69,42	
	jun.	13	0,02	32,72	0,30	37,45	52,82	33,20	3,70	64,03	
	jul.	14	0,02	35,88	0,39	37,94	50,99	34,81	4,90	63,23	

Notas y Observaciones

(1) Hasta el 31 de octubre de 2001 para compatibilizar los valores consignados en esta columna con los del Balance del Banco Central de la República Argentina se deben sustraer los movimientos netos determinados por la operatoria de pases con títulos y certificados de depósitos en dólares extranjeros (restando el saldo de la operatoria de pases pasivos para el BCRA y sumando el saldo de la operatoria de pases activos para el BCRA) y sumar las divisas equivalentes a los Depósitos del Gobierno en el BCRA.

Entre noviembre de 2001 y el 4 de febrero de 2002, tal compatibilización puede concretarse sumando las divisas equivalentes a los Depósitos del Gobierno en el BCRA.

(2) Para la valuación de los conceptos en moneda extranjera se consideró el tipo de cambio incluido en la columna "Tipo de cambio de valuación".

(3) Entre el 22 de febrero de 2002 y el 31 de octubre de 2003, el Banco Central permitió la captación de depósitos a plazo fijo de 7 a 29 días de plazo.

(4) No se deducen los importes de las utilidades que la Tesorería General de la Nación efectúa de los saldos de cuentas bancarias a la orden de ministerios, secretarías y organismos descentralizados (cuyos presupuestos de gastos y cálculo de recursos integran el Presupuesto General de la Administración Nacional) dependientes del Gobierno Nacional, cuentas que son subsidiarias de la denominada "Fondo Unificado de las Cuentas del Gobierno Nacional" abierta en el Banco de la Nación Argentina. Tampoco se deducen las utilidades que efectúan los gobiernos provinciales de los saldos en fondos unificados de su jurisdicción.

(5) En millones de pesos. A partir de enero de 2003 y hasta el 19.3.2003 corresponde sólo a capitales e intereses devengados. Desde el 20 de marzo de 2003 se incorporan los adelantos para la compra de Bonos del Gobierno Nacional (BODEN) y sus correspondientes ajustes y a partir de diciembre de 2008 también se incluye la operatoria "Ventanilla de Liquidez del BCRA".

(6) A partir de abril de 2012 incluye un cambio de exposición en los estados contables de 2 entidades financieras (hasta el mes anterior presentaban los depósitos en cuentas corrientes, netos de la utilización de fondos unificados).

(7) A partir del 23 de noviembre de 2010 incluye los cheques cancelatorios en pesos.

(8) A partir del 23 de noviembre de 2010 incluye los cheques cancelatorios en dólares y a partir de julio de 2013 los Certificados de depósito para la inversión (CEDIN) (referencia normativa: Ley N° 26860, art.2°; Com "A" 5447) (información específica de ambos conceptos puede ser obtenida consultando las comunicaciones "C" semanales sobre pasivos monetarios del BCRA).

(9) A partir del 29 de enero de 2016 incluye la partida "Divisas - Pase Pasivo en Dólares con el Exterior". De acuerdo con lo establecido en el punto 7 de la Resolución de Directorio N° 44 del 28/01/2016, dicha partida no podrá ser considerado como Reservas Excedentes según lo normado en el artículo 6 de la Ley N° 23.928 y sus modificatorias. Los saldos diarios de esta partida pueden ser consultados en <http://www.bcra.gob.ar/pdfs/estadisticas/basaaaa.xls>, donde aaaa indica año.

(10) Corresponde a operaciones del sector financiero consolidado (BCRA y entidades financieras).

(11) En moneda nacional incluye Letras de liquidez del BCRA en pesos y Notas de Liquidez del BCRA en pesos. Referencia normativa: Comunicaciones "A" 6426 y "A" 7460, LEGAR (Referencia normativa: Comunicación "A" 7220) y LEMIN (Referencia normativa: Comunicación "A" 7191). En moneda extranjera incluye LEDIV (Referencia normativa: Comunicación "A" 7557) y BOPREAL (Referencia normativa: Comunicación "A" 7918)

I. BALANCES CONSOLIDADOS DEL SISTEMA FINANCIERO

1. Sistema financiero

<https://www.bcra.gob.ar/Pdfs/PublicacionesEstadisticas/balsishis.xls>

2. Balance del Banco Central

<https://www.bcra.gob.ar/Pdfs/PublicacionesEstadisticas/balbcrhis.xls>

3. Balance de las entidades financieras

<https://www.bcra.gob.ar/Pdfs/PublicacionesEstadisticas/balenthis.xls>

Información de detalle

3.1. Operaciones a futuro

<https://www.bcra.gob.ar/Pdfs/PublicacionesEstadisticas/baldethis.xls>

3.2. Estado de situación de deudores.

<https://www.bcra.gob.ar/Pdfs/PublicacionesEstadisticas/baldethis.xls>

3.3. Cuadro de resultados

<https://www.bcra.gob.ar/Pdfs/PublicacionesEstadisticas/baldethis.xls>

4. Balance de bancos

<https://www.bcra.gob.ar/Pdfs/PublicacionesEstadisticas/balbanhis.xls>

II. DEPÓSITOS Y OTRAS OBLIGACIONES SUJETAS A LA NORMATIVA DE REGULACIÓN DE LIQUIDEZ DEL BCRA

1. Serie mensual de depósitos y otras partidas sujetas a regulación de liquidez

<https://www.bcra.gob.ar/Pdfs/PublicacionesEstadisticas/liqhis.xls>

2. Exigencias

<https://www.bcra.gob.ar/Pdfs/PublicacionesEstadisticas/liqhis.xls>

3. Integración

<https://www.bcra.gob.ar/Pdfs/PublicacionesEstadisticas/liqhis.xls>

III. VELOCIDAD DE ROTACIÓN DE LOS DEPÓSITOS DE MONEDA NACIONAL

<https://www.bcra.gob.ar/Pdfs/PublicacionesEstadisticas/rotser.xls>

IV. MOVIMIENTO DE DOCUMENTOS EN LAS CÁMARAS COMPENSADORAS

<https://www.bcra.gob.ar/Pdfs/PublicacionesEstadisticas/camser.xls>

V. INFORMACIÓN SOBRE RESERVAS INTERNACIONALES Y PRINCIPALES PASIVOS DEL BCRA

<https://www.bcra.gob.ar/Pdfs/PublicacionesEstadisticas/bas2024.xls>

VI. INFORMACIÓN DIARIA SOBRE PRINCIPALES PASIVOS DE LAS ENTIDADES FINANCIERAS

1. Total de depósitos y obligaciones. Serie diaria.

<https://www.bcra.gob.ar/Pdfs/PublicacionesEstadisticas/dep2024.xls>

2. Depósitos y obligaciones de y con el sector público. Serie diaria.

<https://www.bcra.gob.ar/Pdfs/PublicacionesEstadisticas/dep2024.xls>

3. Depósitos y obligaciones de y con el sector privado. Serie diaria.

<https://www.bcra.gob.ar/Pdfs/PublicacionesEstadisticas/dep2024.xls>

4. Total de depósitos y obligaciones. Promedio mensual de series diarias.

<https://www.bcra.gob.ar/Pdfs/PublicacionesEstadisticas/depserprom.xls>

5. Depósitos y obligaciones de y con el sector público. Promedio mensual de series diarias

<https://www.bcra.gob.ar/Pdfs/PublicacionesEstadisticas/depserprom.xls>

6. Depósitos y obligaciones de y con el sector privado. Promedio mensual de series diarias

<https://www.bcra.gob.ar/Pdfs/PublicacionesEstadisticas/depserprom.xls>

7. Depósitos de UVA/UVI. Serie diaria: Saldos en pesos, altas expresadas en pesos y en UVA

https://www.bcra.gob.ar/Pdfs/PublicacionesEstadisticas/depuva_2024.xls

8. Depósitos de UVA/UVI. Serie mensual: Saldos en pesos, altas expresadas en pesos y en UVA

<https://www.bcra.gob.ar/Pdfs/PublicacionesEstadisticas/depuva.xls>

VII. INFORMACIÓN DIARIA SOBRE PRINCIPALES ACTIVOS DE LAS ENTIDADES FINANCIERAS

1. Total de activos financieros disponibles y préstamos. Serie diaria.

<https://www.bcra.gob.ar/Pdfs/PublicacionesEstadisticas/fin2024.xls>

2. Préstamos al sector público. Serie diaria.

<https://www.bcra.gob.ar/Pdfs/PublicacionesEstadisticas/fin2024.xls>

3. Préstamos al sector privado. Serie diaria.

<https://www.bcra.gob.ar/Pdfs/PublicacionesEstadisticas/fin2024.xls>

4. Total de activos financieros disponibles y préstamos. Promedio mensual de series diarias.

<https://www.bcra.gob.ar/Pdfs/PublicacionesEstadisticas/finserprom.xls>

5. Préstamos al sector público. Promedio mensual de series diarias.

<https://www.bcra.gob.ar/Pdfs/PublicacionesEstadisticas/finserprom.xls>

6. Préstamos al sector privado. Promedio mensual de series diarias.

<https://www.bcra.gob.ar/Pdfs/PublicacionesEstadisticas/finserprom.xls>

7. Préstamos de UVA/UVI. Serie diaria: Salos en pesos, altas expresadas en pesos y en UVA.

https://www.bcra.gob.ar/Pdfs/PublicacionesEstadisticas/finuva_2024.xls

8. Préstamos de UVA/UVI. Serie mensual: Salos en pesos, altas expresadas en pesos y en UVA.

<https://www.bcra.gob.ar/Pdfs/PublicacionesEstadisticas/finuva.xls>

VIII. TASAS DE INTERÉS POR PRÉSTAMOS AL SECTOR PRIVADO NO FINANCIERO

1. Series mensuales

1.1. Tasa de interés de préstamos

1.1.1. En moneda nacional: total sector privado, personas humanas, total personas jurídicas, PyMes, otras personas jurídicas.

https://www.bcra.gob.ar/Pdfs/PublicacionesEstadisticas/preser_tas.xls

1.1.2. En moneda extranjera: total sector privado, personas humanas, total personas jurídicas, PyMes, otras personas jurídicas.

https://www.bcra.gob.ar/Pdfs/PublicacionesEstadisticas/preser_tas.xls

1.1.3. Adelantos en cuenta corriente en moneda nacional (con acuerdo de 1 a 7 días y de 10 millones o más) a empresas del sector privado no financiero

<https://www.bcra.gob.ar/Pdfs/PublicacionesEstadisticas/creser.xls>

1.2. Montos operados

1.2.1. En moneda nacional: total sector privado, personas humanas, total personas jurídicas, PyMes, otras personas jurídicas.

https://www.bcra.gob.ar/Pdfs/PublicacionesEstadisticas/preser_mon.xls

1.2.2. En moneda extranjera: total sector privado, personas humanas, total personas jurídicas, PyMes, otras personas jurídicas.

https://www.bcra.gob.ar/Pdfs/PublicacionesEstadisticas/preser_mon.xls

1.3. Plazo promedio ponderado por monto

1.3.1. De préstamos en moneda nacional: total sector privado, personas humanas, total personas jurídicas, PyMes, otras personas jurídicas.

https://www.bcra.gob.ar/Pdfs/PublicacionesEstadisticas/preser_pla.xls

1.3.2. De préstamos en moneda extranjera: total sector privado, personas humanas, total personas jurídicas, PyMes, otras personas jurídicas.

https://www.bcra.gob.ar/Pdfs/PublicacionesEstadisticas/preser_pla.xls

1.4. Tramo promedio de monto operado

1.4.1. De préstamos en moneda nacional: total sector privado, personas humanas, total personas jurídicas, PyMes, otras personas jurídicas.

https://www.bcra.gob.ar/Pdfs/PublicacionesEstadisticas/preser_tra.xls

1.4.2. De préstamos en moneda extranjera: sector privado, personas humanas, total personas jurídicas, PyMes, otras personas jurídicas.

https://www.bcra.gob.ar/Pdfs/PublicacionesEstadisticas/preser_tra.xls

1.5. Préstamos de UVA/UVI (tasa de interés, plazo y monto)

https://www.bcra.gob.ar/Pdfs/PublicacionesEstadisticas/preser_uva.xls

2. Series diarias

2.1. Tasa de interés de préstamos

2.1.1. En moneda nacional: total sector privado, personas humanas, total personas jurídicas, PyMes, otras personas jurídicas.

<https://www.bcra.gob.ar/Pdfs/PublicacionesEstadisticas/pre2024.xls>

2.1.2. En moneda extranjera: total sector privado, personas humanas, total personas jurídicas, PyMes, otras personas jurídicas.

<https://www.bcra.gob.ar/Pdfs/PublicacionesEstadisticas/pre2024.xls>

2.1.3. Adelantos en cuenta corriente en moneda nacional (con acuerdo de 1 a 7 días y de 10 millones o más) a empresas del sector privado no financiero.

<https://www.bcra.gob.ar/Pdfs/PublicacionesEstadisticas/cre2024.xls>

2.2. Montos operados

2.2.1. En moneda nacional: total sector privado, personas humanas, total personas jurídicas, PyMes, otras personas jurídicas.

<https://www.bcra.gob.ar/Pdfs/PublicacionesEstadisticas/pre2024.xls>

2.2.2. En moneda extranjera: total sector privado, personas humanas, total personas jurídicas, PyMes, otras personas jurídicas.

<https://www.bcra.gob.ar/Pdfs/PublicacionesEstadisticas/pre2024.xls>

2.3. Plazo promedio ponderado por monto

2.3.1. De préstamos en moneda nacional: total sector privado, personas humanas, total personas jurídicas, PyMes, otras personas jurídicas.

<https://www.bcra.gob.ar/Pdfs/PublicacionesEstadisticas/pre2024.xls>

2.3.2. De préstamos en moneda extranjera: total sector privado, personas humanas, total personas jurídicas, PyMes, otras personas jurídicas.

<https://www.bcra.gob.ar/Pdfs/PublicacionesEstadisticas/pre2024.xls>

2.4. Tramo promedio de monto operado

2.4.1. De préstamos en moneda nacional: total sector privado, personas humanas, total personas jurídicas, PyMes, otras personas jurídicas.

<https://www.bcra.gob.ar/Pdfs/PublicacionesEstadisticas/pre2024.xls>

2.4.2. De préstamos en moneda extranjera: sector privado, personas humanas, total personas jurídicas, PyMes, otras personas jurídicas.

<https://www.bcra.gob.ar/Pdfs/PublicacionesEstadisticas/pre2024.xls>

2.5. Préstamos de UVA/UVI (tasa de interés, plazo y monto)

<https://www.bcra.gob.ar/Pdfs/PublicacionesEstadisticas/pre2024.xls>

IX. TASAS DE INTERES POR DEPÓSITOS

1. Series mensuales

1.1. Total de depósitos

<https://www.bcra.gob.ar/Pdfs/PublicacionesEstadisticas/pashis.xls>

1.1.1. Total de entidades financieras

<https://www.bcra.gob.ar/Pdfs/PublicacionesEstadisticas/pashis.xls>

1.1.1.1. Entidades bancarias: Total de entidades, bancos públicos y privados

<https://www.bcra.gob.ar/Pdfs/PublicacionesEstadisticas/pashis.xls>

1.1.1.2. Entidades no bancarias

<https://www.bcra.gob.ar/Pdfs/PublicacionesEstadisticas/pashis.xls>

1.1.2. Total por estrato de monto. Total de entidades financieras

<https://www.bcra.gob.ar/Pdfs/PublicacionesEstadisticas/pashis.xls>

1.1.2.1. Entidades bancarias: Total de entidades, bancos públicos y privados.

<https://www.bcra.gob.ar/Pdfs/PublicacionesEstadisticas/pashis.xls>

1.1.2.2. Entidades no bancarias

<https://www.bcra.gob.ar/Pdfs/PublicacionesEstadisticas/pashis.xls>

1.1.2.3. Depósitos sector público

<https://www.bcra.gob.ar/Pdfs/PublicacionesEstadisticas/pashis.xls>

1.1.2.4. Depósitos sector privado. Total del sector privado, personas humanas, personas jurídicas (total, prestadoras de servicios financieros y otras personas jurídicas)

<https://www.bcra.gob.ar/Pdfs/PublicacionesEstadisticas/pashis.xls>

1.1.2.5. Residentes en el exterior

<https://www.bcra.gob.ar/Pdfs/PublicacionesEstadisticas/pashis.xls>

1.2 Depósitos a plazo fijo de un millón y más – BADLAR

<https://www.bcra.gob.ar/Pdfs/PublicacionesEstadisticas/pashis.xls>

1.3. Depósitos a plazo fijo de 20 millones y más – TM20

<https://www.bcra.gob.ar/Pdfs/PublicacionesEstadisticas/pashis.xls>

1.4. Depósitos de pesos a plazo fijo cuyo capital se ajusta por la variación del CER, UVA o UVI. Tasa, monto y plazos desagregados por estrato de monto.

<https://www.bcra.gob.ar/Pdfs/PublicacionesEstadisticas/pashis.xls>

2. Series diarias

2.1. Total de depósitos

<https://www.bcra.gob.ar/Pdfs/PublicacionesEstadisticas/pas2024.xls>

2.1.1. Total de entidades financieras

<https://www.bcra.gob.ar/Pdfs/PublicacionesEstadisticas/pas2024.xls>

2.1.1.1. Entidades bancarias: Total de entidades, bancos públicos y privados

<https://www.bcra.gob.ar/Pdfs/PublicacionesEstadisticas/pas2024.xls>

2.1.1.2. Entidades no bancarias

<https://www.bcra.gob.ar/Pdfs/PublicacionesEstadisticas/pas2024.xls>

2.1.2. Total por estrato de monto. Total de entidades financieras

<https://www.bcra.gob.ar/Pdfs/PublicacionesEstadisticas/pas2024.xls>

2.1.2.1. Entidades bancarias: Total de entidades, bancos públicos y privados.

<https://www.bcra.gob.ar/Pdfs/PublicacionesEstadisticas/pas2024.xls>

2.1.2.2. Entidades no bancarias

<https://www.bcra.gob.ar/Pdfs/PublicacionesEstadisticas/pas2024.xls>

2.1.2.3. Depósitos sector público

<https://www.bcra.gob.ar/Pdfs/PublicacionesEstadisticas/pas2024.xls>

2.1.2.4. Depósitos sector privado. Total del sector privado, personas humanas, personas jurídicas (total, prestadoras de servicios financieros y otras personas jurídicas)

<https://www.bcra.gob.ar/Pdfs/PublicacionesEstadisticas/pas2024.xls>

2.1.2.5. Residentes en el exterior

<https://www.bcra.gob.ar/Pdfs/PublicacionesEstadisticas/pas2024.xls>

2.2 Depósitos a plazo fijo de un millón y más – BADLAR

<https://www.bcra.gob.ar/Pdfs/PublicacionesEstadisticas/pas2024.xls>

2.3. Depósitos a plazo fijo de 20 millones y más – TM20

<https://www.bcra.gob.ar/Pdfs/PublicacionesEstadisticas/pas2024.xls>

2.4. Depósitos de pesos a plazo fijo cuyo capital se ajusta por la variación del CER, UVA o UVI. Tasa, monto y plazo desagregados por estrato de monto.

<https://www.bcra.gob.ar/Pdfs/PublicacionesEstadisticas/pas2024.xls>

X. TASA DE INTERÉS DE PRÉSTAMOS A EMPRESAS DE PRIMERA LÍNEA

Series publicadas para el período 1993 – 2009. Última información disponible: julio 2009.

Desde enero de 2009 se publica la tasa de interés de adelantos en cuenta corriente en moneda nacional (con acuerdo de 1 a 7 días y de 10 millones o más) a empresas del sector privado incluida en VIII)

1. Series mensuales publicadas para el período 1993 - 2009

<https://www.bcra.gob.ar/Pdfs/PublicacionesEstadisticas/priser.xls>

2. Series diarias publicadas para el período 1993 - 2009

<https://www.bcra.gob.ar/Pdfs/PublicacionesEstadisticas/pri2009.xls>

XI. TASAS DE INTERÉS POR PRÉSTAMOS ENTRE ENTIDADES FINANCIERAS LOCALES

1. Serie mensual

<https://www.bcra.gob.ar/Pdfs/PublicacionesEstadisticas/calhis.xls>

2. Serie diaria

2.1. Total de entidades

<https://www.bcra.gob.ar/Pdfs/PublicacionesEstadisticas/cal2024.xls>

2.2. Entre entidades bancarias privadas a tasa fija (BAIBAR)

<https://www.bcra.gob.ar/Pdfs/PublicacionesEstadisticas/cal2024.xls>

XII. TASAS DE INTERÉS POR OBLIGACIONES CONTRAÍDAS POR ENTIDADES FINANCIERAS LOCALES CON ENTIDADES FINANCIERAS DEL EXTERIOR

1. Serie mensual

<https://www.bcra.gob.ar/Pdfs/PublicacionesEstadisticas/extser.xls>

2. Serie diaria

<https://www.bcra.gob.ar/Pdfs/PublicacionesEstadisticas/ext2024.xls>

XIII. TASAS DE INTERÉS OFRECIDAS ENTRE BANCOS – BUENOS AIRES – BAIBOR

Información disponible para el período 1997 – 2011.

<https://www.bcra.gob.ar/Pdfs/PublicacionesEstadisticas/bai2011.xls>

XIV. TASAS DE INTERES Y COEFICIENTES DE AJUSTE ESTABLECIDOS POR EL BCRA

1. Tasas de interés para la asistencia financiera por redescuentos y adelantos en cuenta del BCRA a las entidades financieras.

<https://www.bcra.gob.ar/Pdfs/PublicacionesEstadisticas/tasser.xls>

2. Tasas de interés por depósitos en c/c en el BCRA y para las operaciones de pase con el BCRA. Tasas de interés en operaciones del BCRA – LEBACS Y NOBACS—.

<https://www.bcra.gob.ar/Pdfs/PublicacionesEstadisticas/tasser.xls>

3. Tasas de interés de referencia para el sistema de seguro de garantía de los depósitos.

<https://www.bcra.gob.ar/Pdfs/PublicacionesEstadisticas/tasser.xls>

4. Tasas de interés de referencia para la determinación de la sobre-exigencia de efectivo mínimo y de requisitos mínimos de liquidez. Desde nov-01 a feb-02.

<https://www.bcra.gob.ar/Pdfs/PublicacionesEstadisticas/tasser.xls>

5. Series de tasas de interés establecidas por la Comunicación "A" 1828 y por el Comunicado N° 14.290 (uso de la justicia).
<https://www.bcra.gob.ar/Pdfs/PublicacionesEstadisticas/ind2024.xls>
6. Coeficiente de estabilización de referencia "CER".
<https://www.bcra.gob.ar/Pdfs/PublicacionesEstadisticas/cer2024.xls>
7. Tipo de cambio de referencia.
<https://www.bcra.gob.ar/Pdfs/PublicacionesEstadisticas/bas2024.xls>
8. Bases de cálculo para la determinación del límite a las tasas de interés por financiaciones de tarjetas de crédito emitidas por empresas no financieras.
<https://www.bcra.gob.ar/Pdfs/PublicacionesEstadisticas/tasser.xls>
9. Tasa a considerar en virtud de lo dispuesto en las normas sobre "efectivo mínimo" Punto 1.3.16 (BADLAR mensual Bancos privados). Desde ene-06 a feb-13.
<https://www.bcra.gob.ar/Pdfs/PublicacionesEstadisticas/tasser.xls>
10. Tasas de interés para operaciones sujetas a regulación de la tasa de interés por parte del BCRA. Desde jun-14 a dic-15.
<https://www.bcra.gob.ar/Pdfs/PublicacionesEstadisticas/tasser.xls>
11. Unidad de Valor Adquisitivo actualizable por "CER" – Ley 25.827 (UVA)
<https://www.bcra.gob.ar/Pdfs/PublicacionesEstadisticas/uva2024.xls>
12. Tasa fija de precancelación para depósitos con opción de cancelación anticipada en Unidades de Valor Adquisitivo actualizables por "CER" - Ley 25.827 ("UVA")
<https://www.bcra.gob.ar/Pdfs/PublicacionesEstadisticas/tasser.xls>
13. Unidad de Vivienda actualizable por "ICC" – Ley 27.271 (UVI)
<https://www.bcra.gob.ar/Pdfs/PublicacionesEstadisticas/uvi2024.xls>
14. Tasa de política monetaria
<https://www.bcra.gob.ar/Pdfs/PublicacionesEstadisticas/tasser.xls>

15. Índice para Contratos de Locación "ICL"- Comunicación "A" 7096 (ICL)

<https://www.bcra.gob.ar/Pdfs/PublicacionesEstadisticas/icl2024.xls>

16. Tasa mínima para depósitos de personas humanas a tasa fija.

<https://www.bcra.gob.ar/Pdfs/PublicacionesEstadisticas/tasser.xls>

17. Series de tasas de interés establecidas por la Comunicación "A" 7847. Tasas de interés vinculadas con los artículos 552 y 1381 del Código Civil y Comercial de la Nación.

<https://www.bcra.gob.ar/Pdfs/PublicacionesEstadisticas/indx2024.xls>

XV. INFORMACIÓN SOBRE TRAMOS DE DEPÓSITOS

1. Depósitos en cuenta corriente en moneda nacional y extranjera: Participación relativa de cada estrato de monto en el total de cada sector/titular para la cantidad de cuentas y promedio mensual de saldos diarios (series trimestrales).

<https://www.bcra.gob.ar/Pdfs/PublicacionesEstadisticas/traser.xls>

2. Depósitos en caja de ahorros en moneda nacional y extranjera: Participación relativa de cada estrato de monto en el total de cada sector/titular para la cantidad de cuentas y promedio mensual de saldos diarios (series trimestrales).

<https://www.bcra.gob.ar/Pdfs/PublicacionesEstadisticas/traser.xls>

3. Depósitos a plazo fijo en moneda nacional y extranjera: Participación relativa de cada estrato de monto en el total de cada sector/titular para la cantidad de cuentas y saldos a fin de mes (series trimestrales).

<https://www.bcra.gob.ar/Pdfs/PublicacionesEstadisticas/traser.xls>

4. Depósitos en cuenta corriente en moneda nacional y extranjera. Cantidad de cuentas y promedio mensual de saldos diarios desagregados por titular: total de residentes, sector público no financiero, sector privado no financiero (total, personas humanas, total personas jurídicas, prestadoras de servicios financieros, otras personas jurídicas) y residentes en el exterior (series trimestrales).

https://www.bcra.gob.ar/Pdfs/PublicacionesEstadisticas/traser_val.xls

5. Depósitos en caja de ahorro en moneda nacional y extranjera. Cantidad de cuentas y promedio mensual de saldos diarios desagregados por titular: total de residentes, sector público no financiero, sector privado no financiero (total, personas humanas, total personas jurídicas, prestadoras de servicios financieros, otras personas jurídicas) y residentes en el exterior (series trimestrales)

https://www.bcra.gob.ar/Pdfs/PublicacionesEstadisticas/traser_val.xls

6. Depósitos a plazo fijo en moneda nacional y extranjera. Cantidad de cuentas y saldos a fin de mes desagregados por titular: total de residentes, sector público no financiero, sector privado no financiero (total, personas humanas, total personas jurídicas, prestadoras de servicios financieros, otras personas jurídicas) y residentes en el exterior (series trimestrales)

https://www.bcra.gob.ar/Pdfs/PublicacionesEstadisticas/traser_val.xls

XVI. PRÉSTAMOS POR ACTIVIDADES

1. Participación relativa de cada actividad económica en el total de préstamos de efectivo (series trimestrales).

<https://www.bcra.gob.ar/Pdfs/PublicacionesEstadisticas/actser.xls>

2. Participación de préstamos en situación normal en el total de financiaciones de cada actividad económica (series trimestrales)

<https://www.bcra.gob.ar/Pdfs/PublicacionesEstadisticas/actser.xls>

3. Total de préstamos, desagregados por actividades económicas y por provincia, para el total de entidades financieras. Saldos a fin de período y tasas de interés cobradas en el último mes (series trimestrales)

<https://www.bcra.gob.ar/Pdfs/PublicacionesEstadisticas/act2024.xls>

Desagregado por grupo de entidad financiera

<https://www.bcra.gob.ar/Pdfs/PublicacionesEstadisticas/act2024grup.xls>

4. Total de préstamos a deudores clasificados en situación normal, desagregados por actividades económicas y por provincia, para el total de entidades financieras. Saldos a fin de período (series trimestrales)

<https://www.bcra.gob.ar/Pdfs/PublicacionesEstadisticas/act2024.xls>

Desagregado por grupo de entidad financiera

<https://www.bcra.gob.ar/Pdfs/PublicacionesEstadisticas/act2024grup.xls>

XVII. DISPONIBILIDADES, PRÉSTAMOS Y DEPÓSITOS POR DIVISIÓN POLÍTICA

1. Participación relativa de cada provincia en el total país del total de préstamos y de los depósitos en moneda nacional de los sectores público y privado no financieros residentes en el país. (series trimestrales).

<https://www.bcra.gob.ar/Pdfs/PublicacionesEstadisticas/locser.xls>

2. Participación relativa de cada provincia en el total país del total de préstamos y depósitos en moneda extranjera de los sectores público y privado no financiero residentes en el país. (series trimestrales).

<https://www.bcra.gob.ar/Pdfs/PublicacionesEstadisticas/locser.xls>

3. Disponibilidades, préstamos y depósitos en moneda nacional y extranjera, desagregado por titular (sector público no financiero, sector privado no financiero y residentes en el exterior), clasificados según la ubicación geográfica de la casa o sucursal de la entidad financiera. Saldo a fin del último trimestre disponible (series trimestrales).

<https://www.bcra.gob.ar/Pdfs/PublicacionesEstadisticas/loc2024.xls>

XVIII. PRÉSTAMOS Y DEPÓSITOS DEL SECTOR PÚBLICO NO FINANCIERO, DESAGREGACIÓN POR JURISDICCIÓN DEL TITULAR

1. Préstamos y depósitos del sector público no financiero, desagregación por tipo de titular

https://www.bcra.gob.ar/Pdfs/PublicacionesEstadisticas/perser_pub.xls

2. Préstamos y depósitos de moneda nacional y extranjera del sector público no financiero de jurisdicción provincial, desagregación por provincia. Desagregación por provincia y tipo de depósito para depósitos en moneda nacional

https://www.bcra.gob.ar/Pdfs/PublicacionesEstadisticas/perser_pub.xls

3. Préstamos y depósitos de moneda nacional y extranjera del sector público no financiero de jurisdicción municipal, desagregación por provincia. Desagregación por provincia y tipo de depósito para depósitos en moneda nacional

https://www.bcra.gob.ar/Pdfs/PublicacionesEstadisticas/perser_pub.xls

4. Préstamos y depósitos de moneda nacional y extranjera de empresas y otros entes públicos de jurisdicción provincial, desagregación por provincia.

https://www.bcra.gob.ar/Pdfs/PublicacionesEstadisticas/perser_pub.xls

5. Préstamos y depósitos de moneda nacional y extranjera de empresas y otros entes públicos de jurisdicción municipal, desagregación por provincia.

https://www.bcra.gob.ar/Pdfs/PublicacionesEstadisticas/perser_pub.xls

XIX. PRÉSTAMOS Y DEPÓSITOS DEL SECTOR PRIVADO NO FINANCIERO, DESAGREGACIÓN POR TIPO DE TITULAR

1. Total de préstamos en moneda nacional y extranjera, desagregación por tipo de titular

https://www.bcra.gob.ar/Pdfs/PublicacionesEstadisticas/perser_priv.xls

1.1. Préstamos hipotecarios por tipo titular

https://www.bcra.gob.ar/Pdfs/PublicacionesEstadisticas/perser_priv.xls

1.2. Préstamos prendarios por titular

https://www.bcra.gob.ar/Pdfs/PublicacionesEstadisticas/perser_priv.xls

2. Total de depósitos en moneda nacional y extranjera, desagregación por tipo de titular

https://www.bcra.gob.ar/Pdfs/PublicacionesEstadisticas/perser_priv.xls

2.1. Depósitos en cuentas corrientes por tipo de titular

https://www.bcra.gob.ar/Pdfs/PublicacionesEstadisticas/perser_priv.xls

2.2. Depósitos en cajas de ahorro por tipo de titular

https://www.bcra.gob.ar/Pdfs/PublicacionesEstadisticas/perser_priv.xls

2.3. Depósitos a plazo fijo por tipo de titular

https://www.bcra.gob.ar/Pdfs/PublicacionesEstadisticas/perser_priv.xls

XX. PRÉSTAMOS HIPOTECARIOS Y PRENDARIOS AL SECTOR PRIVADO NO FINANCIERO, DESAGREGACIÓN POR DESTINO DEL PRÉSTAMO

1. Total de préstamos, en moneda nacional y extranjera

https://www.bcra.gob.ar/Pdfs/PublicacionesEstadisticas/perser_dest.xls

2. Total de préstamos, en moneda nacional y extranjera, otorgados a personas humanas

https://www.bcra.gob.ar/Pdfs/PublicacionesEstadisticas/perser_dest.xls

3. Total de préstamos, en moneda nacional y extranjera, otorgados a personas jurídicas

https://www.bcra.gob.ar/Pdfs/PublicacionesEstadisticas/perser_dest.xls

XXI. TENENCIA DE TÍTULOS VALORES PÚBLICOS EN LAS ENTIDADES FINANCIERAS

<https://www.bcra.gob.ar/Pdfs/PublicacionesEstadisticas/titpubser.xls>

XXII. VOLUMEN DE TRANSACCIONES Y MEDIOS DE PAGO

1. Monto de los débitos efectuados en cuentas corrientes, en cuentas a la vista y en caja de ahorros de moneda nacional y de titulares de los sectores público y privado no financieros y de residentes en el exterior, a través de los diferentes canales, distinguiendo aquellas operaciones en las que interviene alguna de las cámaras de compensación.

<https://www.bcra.gob.ar/Pdfs/PublicacionesEstadisticas/debser.xls>

2. Cantidad de débitos efectuados en cuentas corrientes, en cuentas a la vista y en caja de ahorros de moneda nacional y de titulares de los sectores público y privado no financiero y de residentes en el exterior, a través de los diferentes canales, distinguiendo aquellas operaciones en las que interviene alguna de las cámaras de compensación.

<https://www.bcra.gob.ar/Pdfs/PublicacionesEstadisticas/debser.xls>

3. Operaciones en el Sistema MEP (medios electrónicos de pagos)

<https://www.bcra.gob.ar/Pdfs/PublicacionesEstadisticas/debser.xls>

XXIII. INFORMACION SOBRE BILLETES Y MONEDAS EN CIRCULACIÓN POR DENOMINACIÓN

<https://www.bcra.gob.ar/Pdfs/PublicacionesEstadisticas/bymser.xls>

XXIV. INFORMACION SOBRE CANTIDAD DE ENTIDADES, UNIDADES DE SERVICIO Y TERMINALES AUTOMÁTICAS

1. Evolución de la cantidad de entidades financieras

<https://www.bcra.gob.ar/Pdfs/PublicacionesEstadisticas/entser.xls>

2. Código, denominación y grupo de las entidades financieras

<https://www.bcra.gob.ar/Pdfs/PublicacionesEstadisticas/entser.xls>

3. Cantidad de unidades de servicio (excepto cajeros)

<https://www.bcra.gob.ar/Pdfs/PublicacionesEstadisticas/uniser.xls>

4. Ubicación de unidades de servicio de cada entidad financiera radicada en el país

<https://www.bcra.gob.ar/Pdfs/PublicacionesEstadisticas/uniser.xls>

5. Cantidad de cajeros automáticos y terminales de autoservicio

<https://www.bcra.gob.ar/Pdfs/PublicacionesEstadisticas/cajser.xls>

XXV. INFORMACION SOBRE LA CANTIDAD Y EL MOVIMIENTO DE LAS CUENTAS DE DEPÓSITOS

1. Información de cuentas corrientes en moneda nacional y extranjera desagregada por grupo de entidad financiera para el sector público, sector privado y residentes en el exterior. Promedio mensual de saldos diarios, cantidad de cuentas, cantidad y monto de débitos.

<https://www.bcra.gob.ar/Pdfs/PublicacionesEstadisticas/movdep.xls>

2. Información de cajas de ahorro en moneda nacional y extranjera desagregada por grupo de entidad financiera para el sector público, sector privado y residentes en el exterior. Promedio mensual de saldos diarios, cantidad de cuentas, cantidad y monto de débitos.

<https://www.bcra.gob.ar/Pdfs/PublicacionesEstadisticas/movdep.xls>

3. Información de plazos fijos en moneda nacional y extranjera desagregada por desagregada por grupo de entidad financiera, para el sector público, sector privado y residentes en el exterior. Salos a fin de mes y cantidad de cuentas.

<https://www.bcra.gob.ar/Pdfs/PublicacionesEstadisticas/movdep.xls>

XXVI. INFORMACION SOBRE CANTIDAD DE TITULARES DE PRODUCTOS OFRECIDOS POR EL SISTEMA FINANCIERO

1. Cantidad de tarjetas de crédito y débito

<https://www.bcra.gob.ar/Pdfs/PublicacionesEstadisticas/produser.xls>

2. Cantidad de operaciones por préstamos. Cantidad de cajas de ahorros para el pago de planes o programas de ayuda social. Cantidad de cuentas previsionales.

<https://www.bcra.gob.ar/Pdfs/PublicacionesEstadisticas/produser.xls>

3. Cantidad de titulares de operaciones activas y cuentas y operaciones pasivas, cantidad de titulares tarjetas de crédito.

<https://www.bcra.gob.ar/Pdfs/PublicacionesEstadisticas/produser.xls>

4. Cantidad de titulares de operaciones pasivas alcanzados por la Garantía de los depósitos. Saldos de las operaciones de esos titulares.

<https://www.bcra.gob.ar/Pdfs/PublicacionesEstadisticas/produser.xls>

5. Cantidad de cuentas para pago de remuneraciones

<https://www.bcra.gob.ar/Pdfs/PublicacionesEstadisticas/produser.xls>

XXVII. INFORMACION SOBRE DOTACION DE PERSONAL DEL SISTEMA FINANCIERO

<https://www.bcra.gob.ar/Pdfs/PublicacionesEstadisticas/dotser.xls>