

1026

Ej. 3



**BANCO CENTRAL DE LA REPÚBLICA ARGENTINA**

# **BOLETIN ESTADISTICO**

**Marzo 2005**  
**AÑO XLVI - Nº 3**



**BOLETIN  
ESTADISTICO**

**Marzo 2005**

**Gerencia de Coyuntura Monetaria  
Subgerencia de Estadísticas Monetarias**





**BOLETIN ESTADISTICO DEL BANCO CENTRAL DE LA REPUBLICA ARGENTINA**

**Detalle de contenido**

	Identificación (*)		Identificación (*)
<b>PANORAMA MONETARIO Y FINANCIERO</b>	<b>PAN-SER-3</b>	<b>XI. TASAS DE INTERES POR PRESTAMOS ENTRE ENTIDADES FINANCIERAS LOCALES</b>	
<b>I. BALANCES CONSOLIDADOS DEL SISTEMA FINANCIERO</b>		1. Serie mensual	CAL-SER-2
1. Sistema financiero	BAL-SIS-4	2. Serie diaria	CAL-DIA-4
2. Balance del Banco Central	BAL-BCR-2	1. Total de entidades	
3. Balance de las entidades financieras	BAL-ENT-10	2. Entidades bancarias privadas - BAIBAR	
Información de detalle	BAL-ENT-DET-11	<b>XII. TASAS DE INTERES POR OBLIGACIONES CONTRAIDAS POR ENTIDADES FINANCIERAS LOCALES CON ENTIDADES FINANCIERAS DEL EXTERIOR</b>	
1. Operaciones a futuro	BAL-ENT-DET-1/3	1. Serie mensual	EXT-SER-2
2. Estado de situación de deudores	BAL-ENT-DET-4/7	2. Serie diaria	EXT-DIA-2
3. Cuadro de resultados	BAL-ENT-DET-8/10		
4. Datos físicos	BAL-ENT-DET-11	<b>XIII. TASAS DE INTERES OFRECIDAS ENTRE BANCOS - BUENOS AIRES - BAIBOR (serie diaria)</b>	BAI-DIA-1
4. Balance de bancos	BAL-BAN-10		
<b>II. DEPOSITOS Y OTRAS OBLIGACIONES SUJETAS A LA NORMATIVA DE REGULACION DE LIQUIDEZ DEL BCRA</b>	<b>LIQ-SER-3</b>	<b>XIV. TASAS DE INTERES Y COEFICIENTES DE AJUSTE ESTABLECIDOS POR EL BCRA</b>	
<b>III. VELOCIDAD DE ROTACIÓN DE LOS DEPOSITOS DE MONEDA NACIONAL</b>	<b>ROT-SER-1</b>	1. Tasas de interés para la asistencia financiera por redescuentos y adelantos en cuenta del BCRA a las entidades financieras	TAS-RED-1
<b>IV. MOVIMIENTO DE DOCUMENTOS EN LAS CAMARAS COMPENSADORAS</b>	<b>CAM-1</b>	2. Tasas de interés para las operaciones de pase con el BCRA	TAS-PAS-1
<b>V. INFORMACION DIARIA SOBRE RESERVAS INTERNACIONALES Y PASIVOS FINANCIEROS DEL B.C.R.A.</b>	<b>BAS-DIA-2</b>	3. Tasas de interés de referencia para el sistema de seguro de garantía de los depósitos	TAS-GAR-1
<b>VI. INFORMACION DIARIA SOBRE PRINCIPALES PASIVOS DE LAS ENTIDADES FINANCIERAS</b>		4. Tasas de interés de referencia para la determinación de la sobre-exigencia de efectivo mínimo y de requisitos mínimos de liquidez	TAS-EX 1-1
1. Total de depósitos y obligaciones	DEP-TOT-12	5. Series de tasas de interés establecidas por la Comunicación "A" 1828 y por el Comunicado N° 14.290 (uso de la justicia)	TAS-INT -1
2. Depósitos y obligaciones de y con el sector público	DEP-PUB-12	6. Coeficiente de estabilización de referencia "CER"	TAS-CER -1
3. Depósitos y obligaciones de y con el sector privado	DEP-PRI -12	7. Tipo de cambio de referencia	TAS-TIP - 1
<b>VII. INFORMACION DIARIA SOBRE PRINCIPALES ACTIVOS DE LAS ENTIDADES FINANCIERAS</b>		<b>XV. INFORMACION SOBRE TRAMOS DE DEPOSITOS</b>	
1. Total de activos financieros disponibles y préstamos	FIN-TOT-6	En cuenta corriente, caja de ahorros y a plazo fijo	TRA-SER-18
2. Préstamos al sector público	FIN-PUB-3	<b>XVI. PRESTAMOS POR ACTIVIDADES</b>	
3. Préstamos al sector privado	FIN-PRI-3	1. Serie trimestral	
<b>VIII. TASAS DE INTERES POR PRESTAMOS AL SECTOR PRIVADO NO FINANCIERO</b>		Total de préstamos	ACT-SER-TOT-1/3
1. Serie mensual	PRE-SER-2	Total de préstamos - en situación normal	ACT-SER-NOR-1/3
2. Distribución de los meses de 2004	PRE-DIS-nn	2. Total de préstamos - saldos a fin del último trimestre disponible	ACT-DIS-SAL-TOT-1/18
Distribución del mes de enero de 2005	PRE-DIS-nn	3. Préstamos en situación normal - saldos a fin del último trimestre disponible	ACT-DIS-SAL-NOR-1/18
<b>IX. TASAS DE INTERES POR DEPOSITOS</b>		4. Total de préstamos - tasas de interés cobradas en el último mes del último trimestre disponible	ACT-DIS-TAS-1/12
1. Serie mensual	PAS-SER-1	<b>XVII. DISPONIBILIDADES, PRESTAMOS Y DEPOSITOS POR DIVISION POLITICA</b>	
2. Serie diaria	PAS-DIA-3	1. Serie trimestral en moneda nacional - por provincias	LOC-SER-6-1/4
1. Total de depósitos		2. Serie trimestral en moneda extranjera - por provincias	LOC-SER-6-5/6
2. Depósitos a plazo fijo de más de un millón de pesos o dólares - BADLAR		3. Disponibilidades, préstamos y depósitos por división política y localidad - trimestre disponible	LOC-DIS-nn
<b>X. TASAS DE INTERES POR PRESTAMOS A EMPRESAS DE PRIMERA LINEA</b>			
1. Serie mensual	PRI-SER-1		
2. Serie diaria	PRI-DIA-1		


El Boletín Estadístico del Banco Central de la República Argentina se actualiza el día 15 de cada mes.  
 La totalidad de la información puede ser consultada accediendo a: [www.bcr.gov.ar/zips/estadistica/bolestad.zip](http://www.bcr.gov.ar/zips/estadistica/bolestad.zip)  
 Las referencias metodológicas pueden consultarse accediendo a: [www.bcr.gov.ar/pdfs/estadistica/bolmetes.pdf](http://www.bcr.gov.ar/pdfs/estadistica/bolmetes.pdf)  
 Las consultas referidas a esta publicación pueden dirigirse a: [boletin.estad@bcr.gov.ar](mailto:boletin.estad@bcr.gov.ar)



RESERVAS INTERNACIONALES Y PASIVOS FINANCIEROS DEL B.C.P.A. (1) promedio mensual de datos diarios, en millones de pesos																			
Año	Mes	Reservas internacionales del sistema financiero					Pasivos financieros del B.C.P.A.										Reservas de los bancos no por incluir en los datos del sistema financiero	Otros activos y pasivos de cuenta claro	
		Total	Reservas internacionales del B.C.P.A.			Integración de reservas de Equidad (Cuenta 2350) en c/c. del ext.	Total	Pasivos monetarios			Letras del B.C.P.A.		Posición neta de pasivos			Depositos del Gobierno		Diversos como contrapartida de los depósitos del Gobierno	
			Total	Oro, divisas y colocaciones a plazo y otros (2)	Títulos públicos (3)			de reservas de Equidad (Cuenta 2350) en c/c. del ext.	Total	Base Monetaria	Depositos en moneda extranjera del B.C.P.A.	En pesos	En dólares estadounidenses	Total	Pasivos pasivos				Pasivos activos
Total	Circulación monetaria	Depositos en moneda extranjera del B.C.P.A.	En pesos	En dólares estadounidenses	Total	Pasivos pasivos	Pasivos activos	Depositos del Gobierno	Diversos como contrapartida de los depósitos del Gobierno										
2001	Ene.	34,661	27,341	25,984	1,357	7,320	25,361	14,472	14,390	14,390	82	.	.	10,888	10,918	30	.	2,337	-2,337
	Feb.	34,767	27,491	25,998	1,494	7,276	25,502	14,060	13,990	13,990	70	.	.	11,442	11,448	6	.	1,091	-1,091
	Mar.	33,046	25,490	24,029	1,461	7,556	23,570	13,936	13,860	13,860	76	.	.	9,635	9,641	6	.	1,258	-1,258
	Abr.	29,721	23,935	22,186	1,748	5,787	22,016	13,702	13,620	13,620	82	.	.	8,315	8,341	27	.	959	-959
	May.	27,976	22,754	20,791	1,962	5,222	20,760	13,317	13,254	13,254	63	.	.	7,443	7,957	514	.	563	-563
	Jun.	28,140	22,441	20,440	2,002	5,699	20,384	20,820	14,754	13,227	6,066	.	.	-436	.	436	.	319	-319
	Jul.	25,148	20,564	19,063	1,501	4,584	18,960	20,441	15,006	13,548	5,435	.	.	-1,481	.	1,481	.	414	-414
	Ago.	20,309	17,212	15,445	1,767	3,097	15,765	17,723	13,510	12,206	4,213	.	.	-1,958	.	1,958	372	235	-235
	Set.	23,133	19,842	18,750	1,092	3,291	16,021	17,947	12,774	11,345	5,173	.	.	-1,925	.	1,925	993	581	-581
	Oct.	23,813	20,287	19,609	678	3,326	15,985	17,903	12,274	10,989	5,629	.	.	-1,918	.	1,918	1,641	546	-546
	Nov.	21,553	20,247	17,678	2,569	1,306	...	16,549	11,592	10,542	4,957	.	.	...	...	2,815	1,934	345	-345
	Dic.	19,680	19,340	14,815	4,534	331	...	16,876	11,234	10,173	5,642	.	.	...	...	4,774	3,141	171	-171
2002	Ene.	25,091	24,772	18,457	6,315	318	...	19,594	13,843	10,808	5,751	.	.	...	...	6,446	4,095	199	...
	Feb.	27,440	27,291	23,984	3,308	149	...	21,424	19,744	12,213	1,680	.	.	...	...	7,501	5,157	238	...
	Mar.	32,244	32,244	32,244	.	.	...	21,412	21,203	13,700	210	72	46	...	...	7,390	6,734	99	...
	Abr.	36,727	36,727	36,727	.	.	...	20,825	20,781	14,166	45	258	122	...	...	6,321	9,485	354	...
	May.	36,491	36,491	36,491	.	.	...	21,579	21,518	15,149	61	270	231	...	...	5,524	12,534	66	...
	Jun.	35,988	35,988	35,988	.	.	...	20,487	20,402	15,018	85	448	566	...	...	5,294	14,692	43	...
	Jul.	33,355	33,355	33,355	.	.	...	20,443	20,323	15,280	120	709	786	...	...	4,527	16,062	69	...
	Ago.	32,692	32,692	32,692	.	.	...	21,187	21,017	15,161	170	1,368	782	...	...	4,178	16,853	202	...
	Set.	34,193	34,193	34,193	.	.	...	22,507	22,284	15,035	223	1,722	846	...	...	1,522	17,231	675	...
	Oct.	35,036	35,036	35,036	.	.	...	23,868	23,498	15,257	370	2,092	875	...	...	311	17,323	239	...
	Nov.	34,959	34,959	34,959	.	.	...	26,205	25,397	15,774	808	2,499	897	...	...	285	17,292	125	...
	Dic.	35,882	35,882	35,882	.	.	...	28,719	27,669	17,766	1,050	2,451	1,001	...	...	233	17,324	79	...
2003	Ene.	32,515	32,515	32,515	.	.	...	30,604	29,595	18,755	1,009	3,039	925	...	...	199	20,084	165	...
	Feb.	30,589	30,589	30,589	.	.	...	30,578	29,420	18,818	1,158	3,539	898	...	...	215	20,156	820	...
	Mar.	31,886	31,886	31,886	.	.	...	31,842	30,388	19,280	1,455	3,577	863	...	...	204	20,703	936	...
	Abr.	30,756	30,756	30,756	.	.	...	32,402	30,871	19,947	1,531	3,750	837	...	...	201	21,893	345	...
	May.	31,401	31,401	31,401	.	.	...	35,098	33,105	20,425	1,993	4,093	758	...	...	127	21,726	429	...
	Jun.	33,105	33,105	33,105	.	.	...	38,417	36,160	21,671	2,257	4,684	794	...	...	58	21,760	660	...
	Jul.	35,678	35,678	35,678	.	.	...	40,390	37,977	23,656	2,413	6,128	744	...	...	58	21,747	1,149	...
	Ago.	39,243	39,243	39,243	.	.	...	41,738	38,974	24,711	2,764	6,827	755	...	...	56	21,520	2,221	...
	Set.	36,401	36,401	36,401	.	.	...	42,737	39,726	25,560	3,011	6,947	823	...	...	48	21,506	2,870	...
	Oct.	37,891	37,891	37,891	.	.	...	44,949	41,729	25,793	3,220	7,666	693	...	...	48	21,438	569	...
	Nov.	38,269	38,269	38,269	.	.	...	46,758	43,498	26,331	3,260	8,259	647	...	...	45	21,392	540	...
	Dic.	40,943	40,943	40,943	.	.	...	49,112	45,379	28,717	3,734	8,651	660	...	...	46	21,382	559	...
2004	Ene.	41,976	41,976	41,976	.	.	...	50,852	46,973	29,205	3,879	9,473	649	...	...	45	21,384	184	...
	Feb.	44,041	44,041	44,041	.	.	...	51,041	46,885	28,935	4,156	10,493	625	...	...	44	21,362	372	...
	Mar.	39,162	39,162	39,162	.	.	...	48,868	44,566	29,265	4,302	11,026	619	...	...	45	21,285	699	...
	Abr.	43,233	43,233	43,233	.	.	...	50,918	46,092	29,581	4,826	11,607	608	...	...	40	21,217	521	...
	May.	47,466	47,466	47,466	.	.	...	53,632	47,121	29,978	6,511	12,203	625	...	...	20	21,112	233	...
	Jun.	51,054	51,054	51,054	.	.	69,478	55,692	47,984	30,759	7,709	12,643	609	535	535	-	21,037	309	...
	Jul.	52,951	52,951	52,951	.	.	72,023	54,864	46,495	32,167	8,369	12,973	582	3,604	3,604	-	20,980	335	...
	Ago.	54,463	54,463	54,463	.	.	73,009	55,298	46,507	32,112	8,791	13,189	594	3,928	3,961	23	20,895	187	...
	Set.	54,564	54,564	54,564	.	.	73,717	55,265	46,335	32,023	8,930	13,183	566	4,703	4,703	-	20,729	336	...
	Oct.	54,605	54,605	54,605	.	.	75,124	55,769	46,560	32,121	9,209	13,302	540	5,513	5,537	24	20,616	324	...
	Nov.	55,299	55,299	55,299	.	.	76,082	55,938	47,131	32,442	8,807	13,855	542	5,748	5,805	57	20,512	368	...
	Dic.	57,388	57,388	57,388	.	.	78,817	58,826	50,537	35,838	8,290	13,930	569	5,491	5,524	33	20,385	486	...
2005	Ene.	58,471	58,471	58,471	.	.	81,259	58,425	50,094	36,364	8,331	14,698	565	7,571	7,590	19	20,311	293	...
	Feb.	59,853	59,853	59,853	.	.	81,290	58,237	49,467	35,779	8,771	15,438	510	7,105	7,115	10	19,790	499	...

RESERVAS DEL BERA, DINERO Y CREDITO, sobre a fin de mes, en millones de pesos																
Año	Mes	Banco Central de la República Argentina		Dinero						Crédito				Tipo de contrato de subsistencia 1 año		
		Reservas Internacionales (R.I.)		Base Monetaria	Bienes y reservas fuera del sistema financiero	Total	Depositos no financieros		Depositos públicos no financieros		Total	Al sector privado no financiero			Al sector público no financiero	
		Total	Oro y divisas (neto)				De moneda nacional		De moneda extranjera			De moneda nacional	De moneda extranjera		De moneda nacional	De moneda extranjera
							De moneda nacional	De moneda extranjera	De moneda nacional	De moneda extranjera						
2001	Ene.	19,247	19,093	13,846	11,563	87,657	26,981	48,553	7,732	4,490	106,672	25,235	41,553	5,050	34,834	1.0000
	Feb.	16,482	16,339	13,690	11,379	86,127	27,168	48,587	8,397	1,975	108,579	25,083	41,472	4,834	37,189	1.0000
	Mar.	16,714	16,555	13,554	11,334	81,290	24,819	47,814	6,447	2,210	102,474	23,375	40,137	4,760	34,202	1.0000
	Abr.	16,173	15,605	13,284	11,033	81,777	24,524	47,843	7,447	1,962	105,014	23,313	39,851	5,057	36,794	1.0000
	May.	15,447	14,165	12,979	10,792	82,075	24,283	48,917	7,344	1,531	107,148	22,925	39,796	4,861	39,566	1.0000
	Jun.	23,327	21,557	14,421	10,903	81,765	24,211	49,071	6,923	1,561	104,742	22,952	39,716	4,737	37,338	1.0000
	Jul.	20,323	16,784	14,359	10,283	76,151	22,059	46,620	6,284	1,187	103,390	21,816	39,164	4,709	37,701	1.0000
	Ago.	18,442	14,445	12,598	9,397	73,189	20,376	45,318	6,170	1,325	104,623	21,031	38,439	4,595	40,558	1.0000
	Set.	23,206	21,468	12,272	9,139	79,459	19,806	46,818	6,788	6,067	107,577	20,736	38,387	4,557	43,897	1.0000
	Oct.	20,370	18,305	11,684	8,546	76,249	18,474	46,521	5,724	5,530	106,336	20,205	37,905	4,748	43,478	1.0000
	Nov.	19,530	14,802	11,018	8,563	72,253	17,031	44,559	5,311	5,352	106,559	19,323	37,512	4,922	44,801	1.0000
	Dic.	19,792	14,913	11,981	9,073	70,581	15,944	44,246	4,500	5,891	106,568	15,628	40,353	4,379	46,230	1.0000
2002	Ene.	27,450	19,505	15,354	9,454	83,146	55,795	15,591	5,686	6,074	138,193	43,760	9,474	31,624	53,334	1.4000
	Feb.	29,822	29,822	20,719	11,365	83,555	67,822	764	6,248	8,924	151,221	45,681	6,805	39,974	58,760	2.1500
	Mar.	37,061	37,061	20,462	12,196	84,833	65,795	618	6,562	11,858	176,456	46,073	7,236	46,672	76,475	2.9500
	Abr.	35,904	35,904	21,279	13,012	78,748	60,626	1,092	5,854	11,176	175,742	44,858	6,677	48,139	76,068	2.9500
	May.	36,668	36,668	20,782	13,298	79,364	60,352	1,343	7,828	9,841	199,558	46,303	7,599	53,091	92,565	3.6000
	Jun.	36,591	36,591	20,189	12,973	80,544	60,780	1,512	8,526	9,746	213,910	45,610	8,034	57,021	103,246	3.8000
	Jul.	33,069	33,070	20,520	13,294	75,605	58,876	1,777	8,237	6,714	210,647	44,556	8,052	58,518	99,522	3.6800
	Ago.	32,949	32,949	21,283	13,090	77,504	61,253	1,860	8,307	6,085	210,843	44,062	7,849	60,788	98,165	3.6200
	Set.	35,286	35,286	22,608	12,919	75,690	64,230	2,023	8,359	1,048	211,270	43,510	7,689	62,595	97,477	3.7500
	Oct.	35,083	35,083	24,402	13,052	76,626	64,324	2,097	9,220	984	204,155	42,629	7,170	62,141	92,214	3.5500
	Nov.	35,779	35,779	26,363	13,727	78,372	65,275	2,242	10,072	782	206,728	42,082	7,151	63,681	93,814	3.5700
	Dic.	35,231	35,231	29,151	16,416	76,378	63,351	2,214	10,200	613	200,437	41,175	6,749	63,278	89,235	3.3630
2003	Ene.	30,215	30,215	29,482	16,174	78,198	64,985	2,220	10,197	796	197,160	40,138	6,451	64,546	50,022	3.2400
	Feb.	32,735	32,735	30,164	16,528	80,637	65,788	2,431	10,575	1,844	195,482	39,577	6,481	63,863	85,562	3.1817
	Mar.	30,193	30,193	30,867	17,018	80,319	65,934	2,327	10,760	1,298	185,043	38,617	5,873	63,701	76,851	2.8710
	Abr.	31,320	31,320	31,475	17,402	80,926	66,058	2,438	10,997	1,433	182,425	38,310	5,662	63,719	74,734	2.8547
	May.	32,785	32,785	34,149	18,184	84,592	66,445	2,982	13,586	1,579	187,211	37,845	5,611	67,809	75,946	2.8825
	Jun.	34,040	34,040	24,529	19,463	87,828	69,939	3,113	14,290	1,486	188,462	36,696	5,460	71,106	75,200	2.7940
	Jul.	38,832	38,832	26,461	21,073	88,389	69,704	3,556	14,395	744	189,577	35,923	5,575	73,463	74,915	2.8797
	Ago.	40,372	40,372	39,813	21,990	92,634	69,959	3,941	15,046	3,688	194,469	35,965	5,558	74,405	78,541	2.9720
	Set.	38,950	38,950	40,478	22,272	93,512	70,094	4,188	16,510	2,720	195,371	35,022	5,489	78,103	76,757	2.9055
	Oct.	36,940	36,940	42,946	22,648	93,850	71,484	4,319	17,333	714	194,272	35,031	5,550	78,239	75,452	2.8632
	Nov.	40,138	40,138	44,157	23,518	95,875	71,843	4,916	18,070	1,046	197,193	35,156	5,618	79,036	77,183	2.9770
	Dic.	41,433	41,433	46,391	26,631	95,681	71,858	5,182	17,673	969	199,265	34,975	5,483	81,256	77,551	2.9345
2004	Ene.	43,906	43,909	46,993	25,522	100,484	71,917	5,448	21,306	1,813	200,639	34,938	5,704	82,268	77,729	2.9428
	Feb.	43,872	43,874	46,893	25,753	100,281	71,648	5,588	22,281	764	198,989	35,280	5,209	81,841	76,660	2.9243
	Mar.	42,834	42,841	45,633	25,685	101,985	72,869	5,469	21,596	2,051	197,423	36,309	4,380	84,441	72,293	2.8550
	Abr.	44,849	44,855	47,064	26,085	103,943	73,741	5,635	22,522	2,046	198,015	36,751	4,343	84,231	70,691	2.8452
	May.	49,516	49,527	47,650	26,685	107,604	70,793	6,587	27,384	2,840	201,321	37,216	4,489	85,268	74,349	2.9642
	Jun.	51,643	51,654	48,627	27,439	112,411	72,530	6,822	28,750	4,310	204,591	37,739	4,874	88,601	73,378	2.9607
	Jul.	53,771	53,783	47,062	28,524	112,676	71,848	6,912	29,557	4,390	207,875	38,063	5,002	92,130	72,651	2.9760
	Ago.	54,233	54,255	47,407	28,255	113,574	71,598	7,192	30,373	4,412	209,058	38,535	5,081	92,356	73,085	3.0003
	Set.	54,352	54,374	47,534	28,177	113,780	71,628	7,330	30,683	4,139	208,667	39,447	4,952	92,711	71,558	2.9825
	Oct.	55,355	55,377	45,890	28,413	115,773	71,935	7,331	31,370	5,138	214,041	40,342	5,137	97,028	71,536	2.9782
	Nov.	55,903	55,927	48,675	28,777	118,026	73,234	7,257	32,892	4,644	214,975	41,360	5,261	97,336	71,019	2.9510
	Dic.	58,422	58,445	52,477	33,840	117,462	73,742	7,430	29,714	4,576	217,028	41,425	5,544	99,695	70,365	2.9738
2005	Ene.	58,907	58,930	49,363	31,827	122,809	77,967	7,573	32,140	5,129	219,746	42,325	5,591	104,795	67,035	2.9253
	Feb.	60,978	60,982	49,664	...	...	...	...	...	...	...	...	...	...	...	2.9327

TASAS DE INTERES, promedio mensual en porcentaje nominal anual														
Año	Mes	Tasas de Interés												
		Por depósitos a plazo fijo de cheques		Por depósitos a plazo fijo de 30 a 29 días de plazo		Por obligaciones con entidades financieras del exterior	Por préstamos interbancarios hasta 15 días de plazo		Por préstamos a empresas de primera línea a 90 días de plazo		Por adelantos en moneda extranjera al sector privado		Por préstamos hipotecarios al sector privado (entre 5 y 10 años)	
		De moneda nacional	De moneda extranjera	De moneda nacional	De moneda extranjera		De moneda nacional	De moneda extranjera	De moneda nacional	De moneda extranjera	De moneda nacional	De moneda extranjera	De moneda nacional	De moneda extranjera
2001	Ene.	2.59	2.74	8.66	7.47	6.07	7.21	7.58	11.65	10.51	30.47	35.07	16.51	8.76
	Feb.	2.65	2.72	6.56	6.16	5.95	5.72	5.66	8.98	8.41	30.10	35.59	17.62	8.98
	Mar.	2.84	2.96	10.81	6.86	5.52	22.82	10.06	17.20	11.25	33.16	35.03	17.95	9.41
	Abr.	2.81	2.91	13.72	8.58	6.30	14.29	9.24	23.83	14.79	35.83	35.79	17.39	9.97
	May.	2.70	2.67	13.57	9.16	5.81	9.27	8.13	22.36	15.72	37.84	34.69	18.43	20.96
	Jun.	2.67	2.46	10.96	8.27	5.55	8.13	5.31	16.83	12.94	36.45	34.40	16.73	22.08
	Jul.	3.82	3.50	21.22	10.61	5.00	48.27	13.61	36.18	19.82	46.12	34.86	16.63	23.05
	Ago.	3.78	3.71	25.82	13.75	4.82	20.38	10.15	38.57	23.82	45.29	36.80	17.53	25.59
	Set.	3.00	3.58	21.56	12.46	5.14	11.44	9.39	32.91	22.10	44.57	37.46	19.78	24.83
	Oct.	3.47	4.12	21.72	12.09	4.09	20.00	10.90	32.62	19.79	44.64	39.33	19.09	21.47
	Nov.	5.17	6.68	31.94	13.72	6.18	80.84	45.41	49.96	27.13	54.99	39.65	16.25	40.97
	Dic.	2.07	2.42	7.42	8.56	8.82	-	17.68	-	25.76	45.66	38.73	16.07	33.19
2002	Ene.	1.59	1.56	5.53	6.27	6.01	39.02	22.79	29.53	21.34	42.81	29.47	11.00	14.93
	Feb.	1.45	1.37	7.61	4.14	4.81	30.70	27.08	31.92	19.76	41.69	27.08	14.65	-
	Mar.	1.92	0.91	15.05	4.19	3.74	37.36	27.78	-	-	47.74	25.19	11.21	-
	Abr.	4.45	2.20	46.00	5.03	4.20	91.19	14.00	-	-	67.99	25.99	14.49	-
	May.	9.60	2.25	64.58	7.62	4.05	67.61	8.69	-	-	76.64	27.36	20.37	-
	Jun.	10.95	2.33	72.17	5.50	4.08	44.74	8.97	-	-	80.16	34.44	13.34	-
	Jul.	14.91	2.41	76.70	5.42	3.51	67.60	11.88	-	-	82.74	34.35	16.50	-
	Ago.	13.99	2.41	65.05	4.78	3.95	56.57	-	102.38	-	75.76	28.07	14.33	-
	Set.	7.72	2.39	44.46	3.52	2.64	29.30	-	78.83	-	70.34	23.65	18.72	-
	Oct.	4.78	2.40	34.13	2.87	2.62	18.99	4.48	55.24	-	63.46	23.66	12.49	-
	Nov.	2.75	2.35	19.01	2.09	2.30	7.02	3.66	39.41	-	58.21	22.30	13.38	-
	Dic.	2.18	1.73	20.72	1.83	3.13	6.11	3.00	33.48	-	50.64	23.45	14.19	-
2003	Ene.	1.92	2.26	17.03	1.72	4.51	5.54	1.00	27.49	-	57.13	11.00	12.34	-
	Feb.	1.86	2.25	17.55	1.23	3.08	6.61	1.35	27.43	-	53.20	27.74	12.52	-
	Mar.	1.84	2.17	20.26	1.04	3.39	8.33	1.88	27.84	-	57.85	11.00	12.62	-
	Abr.	1.83	2.07	19.40	1.05	3.38	6.31	2.00	28.07	-	54.46	-	13.96	-
	May.	1.70	1.56	12.58	0.90	3.40	4.42	1.00	24.64	-	50.28	-	14.32	-
	Jun.	1.42	0.33	9.64	0.83	3.88	3.71	1.68	20.32	-	44.44	-	11.69	-
	Jul.	1.08	0.29	5.57	0.74	3.06	2.39	-	16.64	-	37.43	-	10.86	-
	Ago.	0.84	0.21	4.08	0.86	3.52	1.38	3.14	13.09	-	33.19	-	15.92	-
	Set.	0.85	0.19	4.08	0.56	3.60	1.49	0.59	11.96	-	26.90	-	14.43	-
	Oct.	1.01	0.16	4.14	0.55	4.89	1.58	1.22	11.18	-	24.84	-	15.66	-
	Nov.	0.89	0.16	4.13	0.55	3.00	1.57	2.00	10.76	-	24.51	-	14.92	-
	Dic.	0.84	0.17	3.47	0.54	2.34	1.57	2.00	10.32	-	23.54	-	12.62	3.44
2004	Ene.	0.77	0.17	2.62	0.55	2.14	1.36	2.00	9.90	-	21.52	-	12.61	-
	Feb.	0.66	0.17	2.23	0.53	2.07	1.23	2.00	9.51	-	19.81	-	10.68	-
	Mar.	0.60	0.15	2.23	0.52	2.08	1.20	2.00	7.87	-	16.61	-	11.40	-
	Abr.	0.56	0.13	2.09	0.51	2.07	1.23	2.00	6.67	-	15.65	-	11.34	17.28
	May.	0.72	0.12	2.45	0.51	2.18	3.30	1.99	6.33	-	16.06	-	10.08	-
	Jun.	0.75	0.11	2.44	0.32	2.11	2.12	2.00	6.04	-	15.83	-	10.56	-
	Jul.	0.75	0.11	2.50	0.27	2.33	1.87	1.90	5.97	-	15.40	-	10.38	5.94
	Ago.	0.77	0.11	2.79	0.27	2.53	2.20	2.00	5.79	-	15.73	-	11.30	5.19
	Set.	0.80	0.11	2.94	0.27	2.67	2.28	2.00	5.82	-	15.73	-	11.02	5.73
	Oct.	0.84	0.11	3.06	0.26	2.77	2.29	2.00	5.85	-	15.25	-	11.18	7.01
	Nov.	0.81	0.11	3.01	0.26	2.98	2.26	2.48	5.79	-	14.64	-	8.95	5.14
	Dic.	0.76	0.11	3.01	0.25	3.28	2.21	2.00	5.78	-	14.34	-	11.19	7.32
2005	Ene.	0.70	0.11	2.81	0.26	3.22	2.18	2.37	5.57	-	14.77	-	10.06	6.33
	Feb.	0.72	0.11	2.69	0.25	3.50	2.18	2.40	5.36	-	-	-	-	-



NOTAS Y OBSERVACIONES

- (1) Para la valuación de los conceptos en moneda extranjera se consideró para cada día el tipo de cambio correspondiente (los valores diarios del tipo de cambio pueden ser consultados en el Cuadro V. "Información diaria sobre pasivos financieros del B.C.R.A.").
- (2) Hasta el 4 de febrero de 2002 no se incluyen las divisas correspondientes a los Depósitos del Gobierno en el Banco Central de la República Argentina
- (3) Hasta el 31 de octubre de 2001 no se reflejan los movimientos netos determinados por la operatoria de pasivos. A partir del 12 de febrero de 2002 los títulos públicos nominados en dólares no se computan como reservas internacionales.
- (4) Se incluyen los movimientos netos determinados por la operatoria de pasivos del Banco Central de la República Argentina y las divisas correspondientes a los Depósitos del Gobierno en el Banco Central de la República Argentina y a los fondos depositados por las entidades financieras en las cuentas corrientes en moneda extranjera abiertas en el BCRA.
- (5) Para compatibilizar estas cifras (del balance del Banco Central de la República Argentina) con las del cuadro "Reservas internacionales y pasivos financieros del B.C.R.A." se deberá:
  - hasta el 31 de octubre de 2001
    - sumar el saldo de la operatoria de pasivos del BCRA; y
    - restar el saldo de la operatoria de pasivos del BCRA; y
    - restar las divisas equivalentes a los Depósitos del Gobierno en el BCRA.
  - a partir de noviembre de 2001 y hasta el 4 de febrero de 2002
    - restar las divisas equivalentes a los Depósitos del Gobierno en el BCRA.

NOTA A LAS RESERVAS INTERNACIONALES DEL B.C.R.A. (PAN - SER - 1 - 3)

El 27 de noviembre de 2001 (Comunicado N° 42018) se determinó un cambio en la forma de exposición de las reservas internacionales.


El cambio tiene relación con el tratamiento dado a los pasivos activos y determinó el aumento que se observa en las reservas internacionales el 1° de noviembre de 2001 (a partir de esa fecha y hasta el 4 de febrero de 2002, se incluyen los bonos comprados mediante pasivos).





I

**BALANCES  
CONSOLIDADOS  
DEL SISTEMA  
FINANCIERO**



SISTEMA FINANCIERO (1): saldos en miles de pesos												
Año	Mes	Activos externos petros (2)	Fuentes de creación de los recursos monetarios									
			Total	En moneda nacional			Sector oficial			En moneda extranjera		
				Total	Valores públicos (6)	Préstamos	Total	Recursos devenidos de los préstamos	Total	Valores públicos (7)	Préstamos	Recursos devenidos de los préstamos
2001	Ene	6,591,617	39,884,547	5,050,457	2,213,658	2,808,181	28,618	34,834,090	11,823,536	22,880,348	130,206	
	Feb.	3,048,461	42,023,524	4,834,420	1,840,968	2,963,576	29,876	37,189,104	14,208,180	22,832,188	148,736	
	Mar.	3,790,684	38,982,529	4,760,478	1,834,517	2,891,264	34,697	34,202,051	11,892,330	22,184,898	124,823	
	Abr.	2,191,018	41,850,523	5,056,548	1,840,475	3,180,571	35,502	36,793,975	14,048,117	22,601,433	144,425	
	May.	-369,046	44,427,654	4,861,194	1,877,029	2,950,136	34,029	39,566,460	14,837,656	24,551,966	176,838	
	Jun.	6,856,377	42,075,246	4,737,401	1,764,872	2,935,839	36,890	37,337,845	12,656,835	24,506,335	174,675	
	Jul.	1,105,847	42,409,649	4,708,938	1,689,585	2,978,134	41,219	37,700,711	11,160,165	26,405,876	134,870	
	Ago.	-2,631,873	45,153,152	4,595,329	1,651,959	2,902,127	41,243	40,557,823	13,406,403	26,950,364	201,056	
	Set.	110,930	48,453,737	4,556,630	1,619,771	2,893,548	43,311	43,897,107	12,776,777	30,883,323	237,007	
	Oct.	-2,883,833	48,226,316	4,748,175	1,953,888	2,750,702	43,585	43,478,141	12,731,321	30,550,421	196,399	
	Nov.	-7,898,855	49,723,913	4,922,474	1,672,921	3,207,859	41,694	44,801,439	6,412,261	38,214,888	174,290	
	Dic.	-7,957,066	50,608,952	4,379,243	1,320,004	3,009,801	49,438	46,229,709	5,372,103	40,543,189	314,417	
2002	Ene.	-13,789,031	84,958,403	31,624,102	10,218,096	21,055,122	350,884	53,334,301	16,070,435	37,100,303	163,563	
	Feb.	-15,896,367	98,734,483	39,974,303	11,001,660	28,149,701	822,942	58,760,180	17,322,472	41,347,422	90,286	
	Mar.	-27,706,022	123,147,056	46,671,897	13,063,165	32,043,237	1,565,495	76,475,159	27,158,630	49,305,137	11,392	
	Abr.	-31,229,235	124,206,643	48,138,999	12,843,494	32,925,959	2,369,546	76,067,644	27,195,559	48,858,768	13,317	
	May.	-46,415,047	145,655,729	53,090,796	14,378,970	33,812,834	4,898,992	92,564,933	34,123,998	58,436,299	4,636	
	Jun.	-52,033,549	160,266,195	57,020,619	15,276,209	34,421,058	7,323,352	103,245,576	40,965,954	62,278,161	1,461	
	Jul.	-52,925,721	158,039,722	58,517,544	15,623,476	34,590,937	8,303,131	99,522,178	40,332,617	59,183,481	6,080	
	Ago.	-50,809,103	158,932,360	60,767,542	16,632,035	33,754,101	10,381,406	98,164,818	39,634,758	58,523,792	6,268	
	Set.	-50,772,370	160,071,627	62,594,705	15,054,454	35,578,377	11,961,874	97,476,922	40,649,652	56,819,809	7,461	
	Oct.	-45,403,110	154,354,922	62,141,090	14,107,770	36,693,083	11,340,237	92,213,832	38,782,079	53,424,172	7,581	
	Nov.	-46,219,310	157,494,860	63,680,853	13,839,339	38,307,346	11,534,168	93,814,007	39,748,619	54,057,803	7,585	
	Dic.	-42,251,279	152,512,842	63,278,161	13,160,483	38,540,629	11,577,049	89,234,681	37,282,992	51,940,542	11,147	
2003	Ene.	-43,367,382	150,571,442	64,546,020	13,736,467	39,109,586	11,699,967	86,025,422	35,422,401	50,593,890	9,131	
	Feb.	-40,097,667	149,424,753	63,862,612	13,691,077	38,146,395	12,025,140	85,562,141	35,832,055	49,719,852	10,234	
	Mar.	-36,147,752	140,551,947	63,700,853	13,941,753	38,417,021	11,342,079	76,851,094	31,525,645	45,315,322	10,127	
	Abr.	-33,590,168	138,452,733	63,718,625	13,647,707	38,462,838	11,608,080	74,734,108	29,376,474	45,347,358	10,276	
	May.	-32,992,050	143,755,236	67,809,100	15,350,611	40,598,505	11,859,984	75,946,136	29,357,072	46,579,037	10,027	
	Jun.	-29,834,692	146,306,029	71,105,912	17,626,480	41,555,229	11,924,203	75,200,117	29,418,927	45,772,388	9,702	
	Jul.	-27,008,310	148,078,647	73,463,294	20,515,414	41,409,459	11,538,421	74,815,353	30,570,592	44,036,060	8,701	
	Ago.	-26,090,043	152,945,841	74,405,273	26,514,386	36,892,854	10,968,033	78,540,568	30,544,002	47,987,653	8,913	
	Set.	-26,641,218	154,860,374	73,103,274	34,083,086	33,988,225	10,031,963	76,757,100	29,624,382	47,123,073	9,045	
	Oct.	-26,907,989	153,691,027	78,238,876	36,127,888	32,740,463	9,370,525	75,452,151	28,484,105	46,958,923	9,123	
	Nov.	-24,534,170	156,218,991	79,036,327	37,116,839	32,480,961	9,438,527	77,182,664	28,808,706	48,364,585	9,373	
	Dic.	-20,267,056	158,807,133	81,256,340	38,701,591	32,828,812	9,725,937	77,550,793	28,027,316	49,514,087	9,390	
2004	Ene.	-18,088,936	159,997,290	82,268,491	39,661,584	32,807,057	9,799,850	77,728,799	27,608,661	50,110,913	9,225	
	Feb.	-18,528,006	158,500,553	81,840,621	39,374,516	32,647,557	9,818,548	76,659,932	27,008,969	49,641,774	9,189	
	Mar.	-15,414,323	156,733,655	84,440,990	40,175,507	33,870,879	10,394,604	72,292,665	24,759,626	47,524,130	8,909	
	Abr.	-11,133,089	154,922,067	84,230,691	39,981,127	33,777,076	10,472,488	70,691,376	24,900,166	45,782,233	8,977	
	May.	-8,477,825	159,616,487	85,267,565	40,823,460	33,733,870	10,710,235	74,348,922	26,135,190	48,204,624	9,108	
	Jun.	-5,163,571	161,978,374	88,600,850	42,820,607	34,899,221	10,881,022	73,377,524	26,221,800	47,141,507	14,217	
	Jul.	-2,554,096	164,781,111	92,130,131	46,697,060	34,458,609	10,974,462	72,650,980	25,934,743	46,701,866	14,371	
	Ago.	-2,122,885	165,441,367	92,356,194	46,463,627	34,879,717	11,012,850	73,085,173	26,282,764	46,787,856	14,553	
	Set.	-901,311	164,268,193	92,710,604	46,542,648	35,061,354	11,106,602	71,557,589	25,808,663	45,734,592	14,334	
	Oct.	-415,386	168,561,506	97,025,556	53,584,888	33,327,799	10,132,869	71,535,950	25,637,232	45,883,988	14,730	
	Nov.	1,211,908	168,354,215	97,335,645	53,051,163	34,058,149	10,218,333	71,018,570	24,812,328	46,190,773	14,969	
	Dic.	4,895,914	170,059,255	99,894,551	53,405,182	36,101,002	10,188,367	70,364,704	24,806,776	45,541,808	16,120	
2005	Ene.	7,334,915	171,829,655	104,794,525	57,154,008	37,327,797	10,312,820	67,035,230	23,440,434	43,579,193	15,603	

SISTEMA FINANCIERO (1) (continuación) saldos en miles de pesos												
Año	Mes	Fuente de creación de los recursos monetarios (continuación)									Otras cuentas (2)	Total
		Sector público					Sector privado					
		Total	En moneda nacional		En moneda extranjera			Total	En moneda nacional			
	Total	Intencional en valores privados (3)	Prestamos	Reservas devaluación de los sobre préstamos	Total	Intencional en valores privados (3)	Prestamos	Reservas devaluación de los sobre préstamos	Total	Intencional en valores privados (3)	Prestamos	
2001	Ene.	66,787,946	25,235,099	1,852,040	22,875,995	507,064	41,552,847	2,261,812	38,284,190	1,006,845	-14,044,375	99,219,735
	Feb.	66,555,269	25,082,978	1,754,297	22,835,545	493,136	41,472,291	2,228,913	38,214,730	1,028,648	-14,121,018	97,506,236
	Mar.	63,511,482	23,374,760	1,777,787	21,176,365	420,608	40,136,722	2,189,583	37,085,987	861,152	-13,641,173	92,623,522
	Abr.	63,163,634	23,312,698	1,759,390	21,124,688	428,620	39,850,936	2,126,613	36,850,378	855,458	-14,395,253	92,809,922
	May.	62,720,813	22,924,943	1,772,054	20,731,334	421,555	39,795,870	2,346,305	36,594,107	823,128	-13,912,502	92,866,919
	Jun.	62,667,076	22,951,517	1,745,187	20,794,204	412,126	39,715,559	2,330,079	36,562,352	828,084	-18,931,055	92,667,844
	Jul.	60,980,219	21,816,142	1,700,975	19,681,218	433,949	38,164,077	2,394,176	35,941,817	828,084	-18,061,844	86,433,871
	Ago.	59,470,312	21,030,974	1,660,720	18,936,899	433,355	38,439,338	2,363,375	35,225,836	850,127	-19,405,882	82,585,699
	Set.	59,123,454	20,736,313	1,660,775	18,633,812	441,926	38,387,141	2,482,407	35,041,222	863,512	-19,089,691	88,598,440
	Oct.	58,110,162	20,204,840	1,631,201	18,128,282	445,357	37,905,322	2,453,716	34,570,231	881,375	-18,657,443	84,795,202
	Nov.	56,834,835	19,322,646	1,653,078	17,217,472	452,098	37,512,189	2,609,849	33,996,054	906,286	-17,844,138	80,815,755
	Dic.	55,979,138	15,626,376	1,700,728	13,516,462	409,188	40,352,762	2,709,347	36,613,576	1,029,839	-19,977,209	79,653,815
2002	Ene.	53,234,228	43,780,326	3,728,796	38,815,171	1,216,359	9,473,902	2,015,520	7,222,362	236,020	-31,803,791	92,599,809
	Feb.	52,486,319	45,881,438	4,037,938	40,259,266	1,384,234	8,804,881	1,987,437	4,635,232	182,212	-40,604,013	94,920,422
	Mar.	53,309,313	46,073,231	4,501,890	39,871,333	1,700,008	7,236,082	1,688,541	5,391,006	158,535	-51,720,860	97,029,487
	Abr.	51,535,408	44,858,335	4,529,713	38,320,400	2,008,222	6,677,073	1,631,068	4,868,632	177,373	-52,752,867	91,759,949
	May.	53,902,403	46,303,271	7,189,159	36,555,316	2,558,796	7,599,132	1,922,329	5,482,039	194,764	-60,481,054	92,662,031
	Jun.	53,643,881	45,609,852	7,339,549	35,326,178	2,744,125	8,034,029	2,221,172	5,604,795	208,062	-68,360,230	93,516,297
	Jul.	52,607,143	44,555,823	7,640,932	33,954,012	2,960,679	8,051,520	2,253,711	5,582,441	215,268	-68,822,631	88,898,513
	Ago.	51,911,071	44,062,304	7,965,146	32,987,349	3,109,809	7,848,767	2,203,287	5,428,263	217,217	-69,339,673	90,594,655
	Set.	51,198,593	43,509,529	8,398,769	32,223,810	2,886,950	7,689,064	2,099,924	5,352,865	236,275	-71,918,632	88,579,218
	Oct.	49,799,864	42,629,458	8,407,493	31,319,406	2,902,559	7,170,206	2,002,078	4,947,761	220,367	-69,073,855	86,677,821
	Nov.	49,233,033	42,082,383	8,371,015	30,948,984	2,762,404	7,150,650	1,950,978	4,983,945	215,727	-68,409,329	92,099,054
	Dic.	47,924,323	41,175,266	8,369,164	29,973,983	2,832,119	6,749,057	1,850,331	4,703,241	195,485	-65,391,175	92,794,711
2003	Ene.	46,588,493	40,137,910	8,233,209	29,149,848	2,754,855	6,450,583	1,833,546	4,431,000	186,037	-59,420,662	94,371,891
	Feb.	46,057,732	39,576,542	8,438,742	28,431,782	2,706,018	6,481,190	1,804,739	4,491,474	185,007	-58,219,726	97,165,092
	Mar.	44,490,563	38,617,306	8,426,329	27,665,701	2,525,276	5,873,257	1,655,430	4,054,249	163,578	-51,558,231	97,336,527
	Abr.	43,972,015	38,309,722	8,500,687	27,330,257	2,478,778	5,662,293	1,630,266	3,878,175	153,852	-50,507,043	98,327,537
	May.	43,456,005	37,844,994	8,294,127	26,971,258	2,579,609	5,611,011	1,655,840	3,804,021	151,150	-51,443,904	102,775,287
	Jun.	42,155,761	36,695,526	7,538,547	26,679,693	2,477,316	5,460,235	1,610,273	3,702,595	147,367	-51,335,871	107,291,227
	Jul.	41,498,575	35,923,307	7,142,362	26,360,096	2,420,849	5,575,268	1,648,502	3,788,847	137,919	-53,107,469	109,461,423
	Ago.	41,522,952	35,964,891	7,076,149	26,546,677	2,342,065	5,558,061	1,672,902	3,751,827	133,332	-53,754,991	114,623,759
	Set.	40,511,044	35,021,559	6,383,782	26,383,335	2,254,442	5,489,485	1,705,623	3,663,604	120,258	-52,945,964	115,784,256
	Oct.	40,581,373	35,031,094	6,272,360	26,480,371	2,278,303	5,550,339	1,637,209	3,790,800	122,330	-50,867,079	116,497,332
	Nov.	40,973,896	35,156,178	6,262,382	26,579,653	2,314,143	5,817,718	1,683,775	4,009,188	124,755	-53,265,799	119,392,918
	Dic.	40,458,034	34,974,954	5,847,859	26,807,776	2,319,519	5,483,080	1,644,856	3,743,030	95,194	-56,666,185	122,311,926
2004	Ene.	40,642,164	34,938,063	6,107,592	26,484,295	2,346,176	5,704,101	1,647,157	3,956,464	100,480	-56,544,429	126,006,089
	Feb.	40,489,685	35,279,920	6,073,530	26,812,220	2,394,170	5,208,765	1,186,734	3,923,251	98,780	-56,427,366	126,033,868
	Mar.	40,688,882	36,309,296	6,161,554	27,765,447	2,382,295	4,379,588	923,847	3,373,262	82,477	-54,338,374	127,669,840
	Abr.	41,093,375	36,750,794	6,259,297	28,070,778	2,421,719	4,342,581	946,489	3,311,659	84,433	-54,854,360	130,027,993
	May.	41,704,391	37,215,797	5,896,802	28,887,772	2,431,223	4,488,594	974,318	3,428,122	86,154	-58,554,153	134,288,900
	Jun.	42,612,653	37,738,575	5,266,794	30,093,831	2,377,950	4,874,078	1,017,592	3,766,056	90,430	-59,577,394	139,849,662
	Jul.	43,084,305	38,092,707	5,128,004	30,626,535	2,338,168	5,001,598	918,912	3,984,045	98,641	-64,120,494	141,200,826
	Ago.	43,616,900	38,535,290	4,942,070	31,307,563	2,285,657	5,081,010	927,632	4,053,706	99,672	-65,106,045	141,828,737
	Set.	44,398,407	39,446,513	4,906,391	32,353,044	2,187,078	4,951,894	857,402	3,999,025	95,467	-65,807,744	141,957,545
	Oct.	45,479,342	40,342,284	5,051,559	33,134,142	2,156,563	5,137,078	886,473	4,148,164	102,441	-69,439,159	144,186,303
	Nov.	46,620,414	41,359,514	5,180,653	34,045,047	2,133,814	5,260,900	878,791	4,284,864	97,445	-69,383,543	146,802,994
	Dic.	46,968,421	41,424,509	5,283,429	34,074,061	2,067,019	5,543,912	908,137	4,566,653	79,122	-70,622,426	151,301,164
2005	Ene.	47,916,426	42,325,188	5,198,904	35,039,858	2,088,426	5,591,238	906,755	4,605,228	79,255	-72,445,381	154,635,815



SISTEMA FINANCIERO (Y.F. Consolidación), valores en miles de pesos												
Año	Mes	Distribución de los recursos monetarios (continuación)										
		Recursos monetarios del sector oficial					En recursos extrajeros					
		Total	Entromada nacional				Total	A la vista	Cajón de ahorro y plazo fijo		Recursos de ahorro y plazo fijo	
	Total	Medios de pago (3)	Cajón de ahorro y plazo fijo (2)	Otros depósitos	Reservas de liquidez de los bancos de depósito			Cajón de ahorro y plazo fijo (4)	Otros depósitos	Reservas de liquidez de los bancos de depósito		
2001	Ene.	12,222,444	7,732,288	5,407,717	1,490,267	825,532	8,772	4,490,156	3,432,409	877,439	171,778	8,530
	Feb.	10,371,606	8,396,687	6,160,735	1,318,737	908,258	8,957	1,974,919	978,293	819,980	170,812	5,834
	Mar.	8,656,614	6,446,660	4,157,978	1,360,842	918,667	9,173	2,209,954	1,220,677	808,909	175,416	5,582
	Abr.	9,409,424	7,447,010	5,382,975	1,220,476	833,701	9,858	1,962,414	950,895	821,191	183,496	6,832
	May.	8,875,242	7,343,870	5,229,975	1,292,710	809,376	11,809	1,531,372	469,928	872,658	181,187	7,599
	Jun.	8,483,368	6,922,579	4,851,382	1,276,010	784,541	10,646	1,560,789	566,702	808,327	179,246	6,514
	Jul.	7,471,942	6,284,479	4,347,101	1,112,430	814,287	10,661	1,187,463	197,080	796,527	185,598	8,258
	Ago.	7,494,599	6,160,774	4,157,265	1,098,562	900,812	13,335	1,324,825	208,357	1,019,003	81,854	15,611
	Set.	12,834,655	6,767,590	4,602,884	1,224,800	924,808	15,098	6,067,065	5,026,697	917,644	107,508	15,216
	Oct.	11,254,725	5,724,484	3,688,931	1,110,175	912,578	12,800	5,530,241	4,327,488	1,091,950	100,702	10,101
	Nov.	10,662,957	5,310,793	3,210,726	1,102,045	981,574	16,448	5,352,164	4,150,891	1,027,398	165,922	7,953
	Dic.	10,390,963	4,499,928	2,856,986	703,808	930,054	9,280	5,891,035	4,601,691	1,158,729	118,004	12,611
2002	Ene.	11,760,022	5,685,961	3,023,400	1,474,592	1,170,304	17,665	6,074,061	5,895,360	133,740	43,826	1,135
	Feb.	15,169,841	6,245,859	3,781,083	1,281,063	1,169,551	14,162	8,923,982	8,837,827	71,103	14,941	111
	Mar.	18,420,170	6,562,088	4,078,062	1,186,314	1,279,616	18,096	11,958,082	11,759,808	92,817	5,230	227
	Abr.	17,030,152	5,854,492	3,261,480	1,284,007	1,281,630	27,375	11,175,660	11,076,069	91,534	7,845	212
	May.	17,868,585	7,827,643	4,360,735	2,004,599	1,396,857	65,452	9,840,942	9,716,765	120,271	3,518	388
	Jun.	18,271,513	8,525,516	4,992,719	2,066,593	1,387,475	78,759	9,745,997	9,539,732	137,965	67,809	491
	Jul.	14,951,374	8,287,029	4,592,869	2,101,517	1,422,795	119,848	6,714,345	6,532,010	97,232	83,190	1,913
	Ago.	14,391,971	8,307,058	4,536,313	2,411,716	1,239,078	120,951	6,084,913	5,844,883	101,442	137,161	1,422
	Set.	9,407,261	8,359,150	4,291,992	2,449,062	1,517,498	100,598	1,048,111	862,399	102,972	81,348	1,392
	Oct.	10,204,410	9,220,498	4,821,820	2,905,919	1,397,781	94,978	983,912	796,025	91,410	95,268	1,209
	Nov.	10,854,446	10,072,227	5,347,705	3,274,065	1,353,157	97,300	782,219	584,329	111,397	85,279	1,214
	Dic.	10,813,330	10,200,442	5,295,878	3,426,638	1,363,484	114,442	612,888	423,997	110,429	77,053	1,409
2003	Ene.	10,993,075	10,196,993	5,489,306	3,267,233	1,310,724	129,730	796,082	529,375	191,372	74,025	1,310
	Feb.	12,418,347	10,574,804	5,593,145	3,429,491	1,430,748	121,420	1,843,543	1,591,001	194,815	58,479	1,248
	Mar.	12,057,782	10,759,929	5,603,433	3,595,272	1,443,681	117,543	1,297,853	1,056,560	180,533	59,569	1,191
	Abr.	12,430,047	10,997,499	5,633,838	3,850,022	1,404,123	109,516	1,432,548	1,205,383	167,463	58,651	1,051
	May.	15,164,285	13,585,718	7,434,186	4,554,141	1,527,157	70,294	1,578,567	1,366,742	159,685	51,056	1,084
	Jun.	15,775,521	14,289,858	7,750,264	4,864,262	1,605,226	70,106	1,485,663	1,272,863	157,245	54,470	1,085
	Jul.	15,128,511	14,384,821	7,380,815	5,226,526	1,706,953	70,327	743,890	523,267	154,119	65,363	1,121
	Ago.	18,734,134	15,045,921	7,729,387	5,629,546	1,616,999	69,989	3,688,213	3,468,680	161,593	56,805	1,135
	Set.	19,229,868	16,509,636	7,996,905	6,039,263	2,405,263	68,205	2,720,232	2,490,514	173,354	55,256	1,108
	Oct.	18,046,863	17,332,905	9,389,257	6,226,804	1,646,614	70,430	713,958	437,418	221,994	53,433	1,113
	Nov.	19,116,125	18,070,439	10,146,796	6,101,677	1,752,593	69,373	1,045,686	673,375	237,899	133,243	1,169
	Dic.	18,641,368	17,672,590	9,897,698	5,925,652	1,993,975	55,265	968,778	596,264	238,527	132,837	1,150
2004	Ene.	23,119,337	21,306,108	11,011,600	8,502,758	1,734,342	57,408	1,813,229	1,457,302	240,996	113,621	1,310
	Feb.	23,044,832	22,281,271	11,492,813	8,852,799	1,880,028	55,631	763,561	428,026	235,292	98,946	1,297
	Mar.	23,647,436	21,596,125	10,834,716	8,751,447	1,954,904	55,058	2,051,311	1,341,915	582,189	125,920	1,287
	Abr.	24,567,666	22,521,641	11,302,067	9,214,098	1,952,637	52,839	2,046,025	1,008,050	912,835	123,705	1,435
	May.	30,223,926	27,383,790	13,983,665	11,404,785	1,938,555	56,785	2,840,136	543,362	2,168,754	126,557	1,463
	Jun.	33,059,285	28,749,730	15,036,671	11,601,918	2,051,558	59,583	4,309,555	964,486	3,232,360	111,314	1,395
	Jul.	33,917,041	29,657,032	15,272,227	12,262,782	1,957,307	64,716	4,360,009	496,673	3,722,725	139,241	1,370
	Ago.	34,784,449	30,372,751	14,487,322	13,809,373	2,007,489	68,567	4,411,698	506,945	3,786,356	136,965	1,432
	Set.	34,821,957	30,682,793	13,684,138	14,731,848	2,195,493	71,314	4,139,164	504,280	3,456,418	178,021	445
	Oct.	36,507,333	31,369,627	14,148,095	15,204,614	1,938,898	78,020	5,137,708	1,241,699	3,712,915	182,590	502
	Nov.	37,535,910	32,891,834	15,246,353	15,465,062	2,100,352	80,067	4,644,076	659,141	3,817,445	166,983	507
	Dic.	34,289,794	29,714,035	14,375,076	13,072,789	2,195,610	70,560	4,575,759	516,197	3,891,827	167,237	498
2005	Ene.	37,268,469	32,139,847	15,838,795	14,086,571	2,136,840	77,641	5,128,622	1,459,747	3,504,148	164,207	520

BALANCE DEL BANCO CENTRAL DE LA REPUBLICA ARGENTINA (1); saldos en miles de pesos												
Año	Mes	Activos externos netos				Pasivos de responsabilidad de la base monetaria						Créditos a entidades financieras en moneda nacional (6)
		Total	Dro y divisas (bajo) (2) (5)	Aportes a organismos internac.	Oblig. con organismos internac. (3)	Total	En moneda nacional			En moneda extranjera (8)		
							Sector oficial					
					Total	Gobierno Nacional		Valores públicos (5)				
						Total	Adelantos transp.					
2001	Ene.	11,715,175	19,092,516	1,631,617	-9,008,958	9,987,174	1,338,664	1,338,664	-	1,338,664	8,648,510	1,897,311
	Feb.	9,022,271	16,338,802	1,628,751	-8,945,282	9,896,189	1,320,998	1,320,998	-	1,320,998	8,575,191	1,896,921
	Mar.	9,616,268	16,554,638	1,608,306	-8,546,676	9,500,470	1,308,162	1,308,162	-	1,308,162	8,192,308	1,897,387
	Abr.	8,792,248	15,604,546	1,612,546	-8,424,844	9,772,427	1,294,046	1,294,046	-	1,294,046	8,478,381	1,896,247
	May.	6,199,593	14,164,703	1,606,618	-9,571,768	11,643,888	1,299,554	1,299,554	-	1,299,554	10,344,334	1,893,971
	Jun.	13,757,400	21,557,325	1,601,477	-9,401,402	11,940,194	1,279,629	1,279,629	-	1,279,629	10,660,565	1,894,150
	Jul.	9,092,070	16,783,663	1,608,855	-9,360,448	13,629,636	1,233,107	1,233,107	-	1,233,107	12,396,529	1,895,938
	Ago.	6,492,801	14,445,034	1,625,722	-9,577,955	14,265,936	1,221,703	1,221,703	-	1,221,703	13,044,233	2,488,974
	Set.	7,276,398	21,468,485	1,630,391	-15,822,478	18,306,002	1,214,128	1,214,128	-	1,214,128	17,091,874	3,355,930
	Oct.	4,407,172	18,304,673	1,621,136	-15,518,637	18,267,799	1,201,109	1,201,109	-	1,201,109	17,066,690	3,602,893
	Nov.	1,046,926	14,801,851	1,612,864	-15,367,789	19,775,786	1,203,944	1,203,944	-	1,203,944	18,571,842	4,243,932
	Dic.	1,389,557	14,912,784	1,608,181	-15,132,408	20,495,213	987,336	987,336	-	987,336	19,507,877	6,019,203
2002	Ene.	872,739	19,504,962	2,232,723	-20,864,946	29,420,375	1,309,103	1,309,103	-	1,309,103	28,111,272	6,767,806
	Feb.	1,256,321	29,822,292	3,418,202	-31,884,173	40,326,145	1,614,182	1,614,182	300,000	1,314,182	38,711,963	8,292,205
	Mar.	-1,734,845	37,061,197	4,825,302	-43,421,344	50,956,232	1,818,769	1,818,769	500,000	1,318,769	49,137,463	10,238,615
	Abr.	-3,518,584	35,903,935	4,737,976	-44,160,495	50,723,123	2,020,396	2,020,396	700,000	1,320,396	48,702,727	13,419,829
	May.	-12,270,633	36,667,534	5,892,658	-54,770,825	60,384,934	2,024,193	2,024,193	700,000	1,324,193	58,360,741	17,229,746
	Jun.	-16,506,413	36,591,389	6,238,580	-59,336,382	64,153,623	2,025,434	2,025,434	700,000	1,325,434	62,128,189	19,255,574
	Jul.	-17,685,968	33,069,730	6,015,060	-56,770,758	61,052,914	2,024,728	2,024,728	700,000	1,324,728	59,028,186	20,733,421
	Ago.	-17,172,067	32,949,495	5,933,809	-56,055,371	60,378,073	2,007,689	2,007,689	700,000	1,307,689	58,370,384	23,339,570
	Set.	-16,927,776	35,266,064	6,141,818	-57,735,658	58,737,269	2,075,284	2,075,284	700,000	1,375,284	56,661,985	24,238,798
	Oct.	-13,008,794	35,083,313	5,797,873	-53,889,980	55,584,022	2,310,640	2,310,640	817,262	1,493,378	53,273,382	24,023,832
	Nov.	-12,923,210	35,778,860	5,849,594	-54,551,664	58,169,839	4,304,958	4,304,958	2,636,319	1,668,639	53,864,881	24,185,289
	Dic.	-11,575,730	-35,230,606	5,587,316	-52,393,742	57,231,027	5,534,180	5,534,180	3,723,568	1,810,612	51,696,847	24,874,178
2003	Ene.	-15,275,195	30,214,899	5,434,947	-50,925,041	56,556,535	6,191,331	6,191,331	4,370,000	1,821,331	50,365,204	24,692,526
	Feb.	-11,975,633	32,734,615	5,325,970	-50,036,218	54,612,429	5,149,687	5,149,687	3,490,000	1,659,687	49,462,742	24,777,446
	Mar.	-10,360,726	30,193,089	4,860,451	-45,444,266	49,852,767	4,779,390	4,779,390	2,878,000	1,901,390	45,073,377	25,407,502
	Abr.	-9,151,802	31,319,881	4,857,320	-45,329,003	49,222,424	4,109,215	4,109,215	2,778,000	1,331,215	45,113,209	25,369,168
	May.	-8,904,441	32,784,878	4,988,680	-46,677,999	53,512,002	7,172,469	7,172,469	4,878,000	2,294,469	46,339,533	25,342,671
	Jun.	-6,733,436	34,040,263	4,804,601	-45,578,300	54,110,036	8,625,658	8,625,658	5,178,000	3,447,658	45,484,378	25,376,343
	Jul.	-3,143,893	38,831,560	4,950,174	-46,925,627	53,518,071	9,781,862	9,781,862	5,358,000	4,423,862	43,736,209	25,089,343
	Ago.	-2,938,143	40,371,694	5,066,398	-48,376,235	58,814,705	11,133,490	11,133,490	5,358,000	5,775,490	47,681,215	25,127,587
	Set.	-3,543,446	38,949,831	5,033,743	-47,527,020	59,300,453	12,488,687	12,488,687	5,792,000	6,696,687	46,811,766	25,098,316
	Oct.	-5,428,511	36,939,968	5,014,202	-47,382,681	59,391,613	12,744,884	12,744,884	7,205,000	5,539,884	46,646,729	25,098,245
	Nov.	-3,512,733	40,138,052	5,220,840	-48,871,625	61,145,597	13,111,359	13,111,359	7,205,000	5,906,359	48,034,238	25,090,553
	Dic.	-2,734,598	41,432,718	5,268,276	-49,435,592	62,584,259	13,458,465	13,458,465	7,368,775	6,089,710	49,125,774	25,189,252
2004	Ene.	-1,533,161	43,908,773	5,293,491	-50,735,425	63,901,605	14,184,975	14,184,975	7,368,775	6,816,200	49,716,630	25,129,773
	Feb.	-1,047,650	43,874,308	5,250,300	-50,172,256	63,188,578	13,933,235	13,933,235	7,368,775	6,564,460	49,255,343	25,079,512
	Mar.	-186,947	42,840,845	5,146,074	-48,173,866	60,805,184	13,671,049	13,671,049	6,868,775	6,802,274	47,134,135	25,071,185
	Abr.	3,694,797	44,854,813	5,249,439	-46,409,455	59,656,254	14,249,204	14,249,204	6,868,775	7,380,429	45,407,050	25,056,938
	May.	6,126,640	49,526,734	5,408,577	-48,898,671	61,926,787	14,117,821	14,117,821	6,868,775	7,249,046	47,808,966	25,039,451
	Jun.	9,369,258	51,653,706	5,528,280	-47,812,728	61,813,320	15,129,105	15,129,105	8,098,775	7,030,330	46,684,215	25,149,736
	Jul.	11,954,993	53,783,159	5,540,964	-47,369,130	61,316,940	15,065,074	15,065,074	8,098,775	6,966,299	46,251,866	25,215,432
	Ago.	12,420,251	54,254,810	5,602,276	-47,436,835	62,423,477	16,096,774	16,096,774	8,848,775	7,247,999	46,326,703	25,247,081
	Set.	13,586,463	54,374,154	5,591,487	-46,379,178	62,236,805	16,967,288	16,967,288	9,598,775	7,368,513	45,269,517	25,123,414
	Oct.	14,486,951	55,377,460	5,643,010	-46,533,519	63,614,657	18,206,633	18,206,633	10,630,875	7,575,758	45,408,024	25,101,028
	Nov.	14,821,212	55,926,522	5,692,934	-46,798,244	64,433,435	18,740,968	18,740,968	11,487,875	7,253,093	45,692,467	25,090,910
	Dic.	18,066,511	58,445,411	5,690,754	-46,069,854	65,537,895	20,556,843	20,556,843	13,309,200	7,247,643	44,981,052	25,012,821
2005	Ene.	20,396,889	58,929,621	5,561,858	-44,094,588	63,387,680	20,359,093	20,359,093	13,309,200	7,049,893	43,028,587	24,980,253
	Feb.	22,905,906	60,982,402	5,609,142	-43,685,638	62,881,969	20,254,623	20,254,623	13,118,200	7,136,423	42,627,346	24,139,834





		BALANCE DE LAS ENTIDADES FINANCIERAS (1). saldos en miles de pesos											
Año	Mes	Disponibilidades				Activos con residencia en el exterior							
		Total	Efectivo		En el B.C.F.A. (2)	Operaciones en moneda extranjera				Operaciones en moneda nacional			
			En moneda nacional	En moneda extranjera		Disponibilidades en entidades financieras	Tenencias de Billetes p/leces de exterior	Préstamos Capitales	Préstamos Recursos devengados	Otros activos	Préstamos	Recursos devengados sobre préstamos	Otros activos
2001	Ene	3,377,067	2,282,809	791,888	302,370	5,474,291	1,259,088	253,898	12,867	9,414,339	2,472	31	1,240,841
	Feb.	3,391,067	2,310,664	717,850	362,553	5,698,055	883,702	200,594	13,076	9,125,248	989	61	1,288,775
	Mar.	3,402,161	2,220,149	810,486	371,526	5,110,452	1,297,514	142,584	13,756	10,302,191	64,133	89	1,618,118
	Abr.	3,351,124	2,250,486	746,780	353,858	3,971,424	767,591	157,657	12,934	10,004,358	2,630	104	1,497,652
	May.	3,320,824	2,186,379	766,978	367,467	4,058,066	671,463	289,707	14,223	8,308,651	3,512	131	1,445,184
	Jun.	11,143,953	2,164,050	738,323	8,241,580	4,887,825	504,235	292,897	11,349	8,329,149	9,533	133	1,401,085
	Jul.	9,743,727	2,755,035	1,127,880	5,860,812	2,963,174	176,161	426,253	11,622	8,002,419	10,525	316	1,397,212
	Ago.	9,152,299	2,074,431	1,261,024	5,816,844	3,321,043	164,601	465,729	11,922	6,790,859	1,134	86	1,202,830
	Set.	10,325,113	1,803,746	1,058,323	7,463,044	3,727,908	163,759	611,686	12,441	6,379,605	1,822	56	1,016,961
	Oct.	9,919,366	1,881,315	923,669	6,114,382	3,317,944	152,848	549,303	12,716	6,363,957	2,888	109	850,824
	Nov.	7,851,185	1,587,966	916,525	5,346,694	188,980	58,884	759,368	13,245	5,639,878	1,277	231	730,936
	Dic.	9,187,960	1,886,800	670,091	6,631,069	805,307	74,867	381,222	10,694	4,913,102	119	7	358,891
2002	Ene.	11,013,693	1,506,255	891,994	8,615,444	666,131	99,402	637,136	18,392	7,442,855	1,959	21	649,904
	Feb.	10,499,209	1,569,367	890,277	8,049,565	471,468	132,962	643,658	19,332	7,879,971	4,723	257	508,862
	Mar.	9,460,908	1,836,171	1,133,663	6,491,074	197,966	78,873	500,137	26,423	10,347,517	5,335	215	101,601
	Abr.	8,762,544	1,798,273	698,429	6,265,842	235,100	1,810	707,879	27,131	9,989,412	3,982	281	117,229
	May.	8,829,251	1,732,074	912,277	6,184,900	327,676	14,986	641,596	33,261	11,328,164	700	49	101,708
	Jun.	8,790,835	1,775,351	1,140,903	5,974,581	425,399	237	599,963	23,949	10,665,827	679	61	73,563
	Jul.	8,941,519	1,764,805	1,181,731	5,994,983	537,763	6,987	489,951	23,584	10,578,147	765	37	70,139
	Ago.	10,210,248	1,825,381	1,371,770	7,013,097	307,753	-	491,514	24,028	10,740,727	406	48	41,137
	Set.	12,048,018	1,937,927	1,623,926	8,486,165	210,104	-	550,215	25,768	10,849,317	932	47	38,531
	Oct.	13,785,098	2,135,936	1,685,172	9,983,990	339,511	-	546,336	25,249	10,653,149	643	40	37,068
	Nov.	15,485,419	2,347,351	1,474,270	11,663,798	148,147	-	493,905	26,380	10,764,909	129	23	44,714
	Dic.	15,184,750	2,385,385	1,336,600	11,262,865	140,104	-	766,080	15,272	9,736,507	3,249	21	45,555
2003	Ene.	15,752,419	2,409,393	1,609,134	11,733,892	231,685	-	680,462	12,056	9,500,467	116	34	43,875
	Feb.	16,580,481	2,358,408	1,751,936	12,470,139	217,962	-	639,500	13,023	10,679,727	114	29	46,481
	Mar.	16,658,432	2,399,134	1,540,505	12,718,793	451,363	125	543,453	12,681	9,405,023	122	19	55,465
	Abr.	16,869,382	2,442,600	1,451,937	12,974,845	307,461	784	695,005	12,479	9,069,072	110	27	69,269
	May.	19,564,809	2,543,008	1,505,443	15,516,358	305,117	-	695,217	13,119	9,459,184	112	19	261,246
	Jun.	21,918,689	2,782,919	1,534,707	17,601,063	454,775	-	657,073	2,078	9,180,190	83	6	252,221
	Jul.	21,565,759	2,939,828	1,696,723	16,929,208	797,618	-	327,622	2,423	9,308,033	110	4	245,952
	Ago.	21,975,201	2,882,904	1,640,310	17,451,987	638,404	1,656	364,889	2,522	6,211,387	407	4	309,836
	Set.	22,653,431	3,047,874	1,517,544	18,088,013	678,770	-	382,191	2,580	6,149,119	656	4	234,659
	Oct.	24,703,138	3,034,335	1,554,659	20,114,144	529,473	-	416,001	2,867	6,426,198	1,392	4	257,087
	Nov.	25,862,119	3,172,922	1,772,812	20,916,385	569,563	-	396,228	3,386	7,099,204	2,118	1	265,292
	Dic.	24,952,137	3,684,716	1,722,103	19,545,318	630,802	-	428,895	2,334	6,945,498	1,846	5	159,327
2004	Ene.	26,651,566	3,023,882	1,699,137	21,928,547	838,822	18	388,467	2,638	6,701,687	2,400	13	213,627
	Feb.	26,457,107	3,082,591	1,658,381	21,716,135	911,094	-	362,715	3,001	6,380,841	3,566	-	327,499
	Mar.	25,238,737	3,596,983	1,481,694	20,160,060	722,730	-	385,337	3,482	6,134,838	2,425	1	298,200
	Abr.	27,544,019	3,211,106	1,506,227	22,826,686	470,637	-	353,280	4,072	6,410,901	2,087	-	322,217
	May.	29,594,089	3,543,634	1,608,505	24,441,950	491,987	-	409,391	4,813	6,293,828	1,816	3	403,201
	Jun.	30,666,951	4,167,415	1,574,710	24,924,826	401,244	-	394,134	3,691	6,150,158	91	5	369,078
	Jul.	28,468,089	3,507,707	1,608,470	23,351,912	544,395	35	428,024	4,480	5,800,954	602	-	360,489
	Ago.	29,274,035	3,584,563	1,529,046	24,160,426	281,531	801	392,893	4,908	5,661,022	1,192	-	258,443
	Set.	29,540,739	3,677,936	1,479,627	24,383,176	326,536	-	399,734	5,700	6,071,193	208	1	394,900
	Oct.	27,922,627	3,532,792	1,532,218	22,857,617	199,906	-	426,693	6,506	5,963,043	240	1	349,722
	Nov.	29,740,996	3,969,790	1,737,124	24,034,082	212,916	-	381,657	7,307	6,380,547	253	-	325,288
	Dic.	28,148,372	3,784,635	1,614,170	22,749,567	109,770	-	598,102	5,925	5,985,546	198	-	279,094
2005	Ene.	26,870,491	3,850,434	1,531,742	21,488,315	236,638	-	448,099	6,810	5,977,583	200	-	302,125

BALANCE DE LAS ENTIDADES FINANCIERAS (1) (continuación), saldos en miles de pesos													
Año	Mes	Activo (continuación)											
		Total	Crédito al sector público				Valores públicos (7)	Recursos propios de los bancos prestamos	En moneda extranjera				
			Total	Utilización de fondos asignaciones		Total			Al Gobierno Nacional	A gobiernos provinciales y municipales	A otros entes oficiales	Total	Préstamos (6)
	Nacionales	Provinciales											
2001	Ene.	29,897,373	3,711,793	1,600,981	543,167	684,033	21,464	552,579	90,190	874,994	28,618	26,185,580	14,231,838
	Feb.	32,127,335	3,513,422	1,650,630	671,164	641,782	44,043	555,025	42,714	519,970	29,676	28,613,913	14,256,997
	Mar.	29,462,059	3,452,316	1,506,697	608,559	776,008	36,120	683,952	55,936	526,355	34,697	26,009,743	13,992,590
	Abr.	32,078,096	3,762,502	1,729,767	627,917	822,887	26,032	730,844	66,211	546,429	35,502	28,315,594	14,123,052
	May.	32,783,766	3,561,640	1,639,695	546,670	763,771	22,815	636,840	104,316	577,475	34,029	29,222,126	14,207,632
	Jun.	30,135,052	3,457,772	1,603,482	514,472	817,885	30,653	698,344	88,888	485,043	36,890	26,677,260	13,845,770
	Jul.	28,780,013	3,475,831	1,622,299	572,564	783,271	20,563	683,995	79,313	456,478	41,219	25,304,182	14,009,347
	Ago.	30,887,216	3,373,626	1,580,388	551,453	770,286	23,474	676,742	70,070	430,256	41,243	27,513,590	13,906,131
	Set.	30,147,735	3,342,502	1,567,503	543,628	782,417	17,813	692,414	72,190	405,643	43,311	26,805,233	13,791,449
	Oct.	29,958,517	3,547,066	1,273,526	585,601	891,575	19,519	802,512	69,544	752,779	43,585	26,411,451	13,483,731
	Nov.	29,948,127	3,718,530	1,300,361	629,817	1,277,681	457,920	764,254	55,507	468,977	41,694	26,229,597	19,843,046
	Dic.	30,113,739	3,391,907	1,125,416	583,285	1,301,100	432,185	798,951	69,064	332,668	49,438	26,721,832	21,035,312
2002	Ene.	55,538,028	30,314,999	1,261,580	455,685	19,337,857	11,044,393	7,883,460	410,004	8,908,993	350,884	25,223,029	8,989,031
	Feb.	58,408,338	38,360,121	1,342,098	440,697	26,068,906	16,444,651	9,129,319	492,936	9,687,478	822,942	20,048,217	2,635,459
	Mar.	72,190,824	44,853,128	1,687,126	475,635	29,380,476	18,763,179	10,099,117	518,180	11,744,396	1,565,495	27,337,696	167,674
	Abr.	73,483,520	46,118,603	1,572,375	513,903	30,139,681	19,347,397	10,202,189	590,095	11,523,098	2,389,546	27,364,917	156,041
	May.	85,270,795	51,066,603	1,559,964	485,234	31,067,636	19,825,861	10,661,941	579,934	13,054,777	4,898,992	34,204,192	75,558
	Jun.	96,112,572	54,995,185	1,684,232	502,728	31,534,098	20,303,243	10,750,423	480,432	13,950,775	7,323,352	41,117,387	149,972
	Jul.	96,986,808	56,492,816	1,636,736	497,298	31,756,903	20,465,412	10,866,563	424,928	14,298,748	8,303,131	40,493,992	155,295
	Ago.	98,554,287	58,759,853	1,691,150	534,624	30,828,327	22,206,565	10,085,717	536,045	15,324,346	10,381,406	39,794,434	153,408
	Set.	101,334,358	60,519,421	1,689,200	558,818	32,630,359	22,051,247	10,106,126	472,966	13,679,170	11,961,874	40,814,937	157,824
	Oct.	98,770,900	59,830,450	1,698,297	574,925	33,802,599	21,997,566	11,111,268	493,745	12,614,392	11,340,237	38,940,450	150,790
	Nov.	99,325,021	59,375,895	1,682,213	568,555	33,420,259	21,671,200	11,094,501	654,358	12,170,700	11,534,168	39,949,126	192,922
	Dic.	95,281,815	57,743,981	1,715,240	534,574	32,567,247	21,624,651	10,804,680	137,916	11,349,871	11,577,049	37,537,834	243,695
2003	Ene.	94,014,907	58,354,689	1,694,126	554,543	32,490,917	21,191,247	10,867,859	431,811	11,915,136	11,699,967	35,660,218	228,696
	Feb.	94,812,324	58,712,925	1,694,850	531,650	32,429,895	21,170,424	10,821,539	437,932	12,031,390	12,025,140	36,099,399	257,110
	Mar.	90,699,180	58,921,463	1,701,746	549,778	33,287,497	21,725,648	11,159,403	402,446	12,040,363	11,342,079	31,777,717	241,945
	Abr.	89,230,309	59,609,410	1,711,187	566,327	33,407,324	22,534,475	10,443,106	429,743	12,316,492	11,608,080	29,620,899	234,149
	May.	90,243,234	60,636,631	1,693,240	596,545	33,430,720	21,976,888	11,032,010	421,822	13,056,142	11,859,984	29,606,603	239,504
	Jun.	92,195,993	62,480,254	1,722,921	794,258	33,860,050	22,093,266	11,419,073	347,711	14,178,822	11,924,203	29,715,739	288,010
	Jul.	94,560,576	63,681,432	1,720,819	795,612	33,535,028	22,224,411	10,956,461	354,156	16,091,552	11,538,421	30,879,144	299,651
	Ago.	94,131,136	63,271,783	1,732,675	746,430	29,055,749	21,819,874	6,877,065	358,810	20,738,896	10,998,033	30,859,353	306,438
	Set.	95,559,821	65,614,587	2,452,580	752,321	24,991,324	20,672,329	3,991,445	327,550	27,386,399	10,031,963	29,945,334	311,907
	Oct.	94,299,414	65,493,992	1,750,887	749,961	23,034,615	20,579,990	2,074,202	380,423	30,588,004	9,370,525	28,805,422	312,194
	Nov.	95,073,394	65,924,968	1,755,233	549,364	22,971,364	20,728,118	1,920,868	322,378	31,210,480	9,438,527	29,148,426	330,347
	Dic.	96,222,674	67,797,855	1,732,210	563,931	23,163,896	20,836,900	1,921,533	405,463	32,611,891	9,725,937	28,425,019	388,313
2004	Ene.	96,095,685	68,083,516	1,762,567	535,852	23,139,863	20,882,133	1,916,526	341,204	32,845,384	9,799,850	28,012,169	394,283
	Feb.	95,311,975	67,907,386	1,748,591	563,366	22,966,825	20,754,808	1,883,736	328,281	32,810,056	9,818,548	27,404,589	386,431
	Mar.	95,928,471	70,769,941	2,673,385	581,238	23,747,481	21,718,372	1,737,770	291,339	33,373,233	10,394,604	25,158,530	389,995
	Abr.	95,265,813	69,981,487	2,675,082	542,312	23,690,907	21,654,796	1,718,793	317,318	32,600,698	10,472,488	25,284,326	375,183
	May.	97,689,700	71,149,744	2,657,878	565,126	23,642,091	21,598,483	1,736,493	307,115	33,574,414	10,710,235	26,539,956	395,568
	Jun.	100,165,054	73,471,745	2,659,724	586,019	23,554,703	21,734,419	1,570,441	249,843	35,790,277	10,881,022	26,893,309	457,292
	Jul.	103,464,171	77,065,057	2,425,820	547,764	23,386,250	21,593,863	1,550,026	242,361	39,730,761	10,974,462	26,399,114	450,000
	Ago.	103,017,890	76,259,420	2,231,266	571,424	23,228,252	21,462,809	1,526,085	239,358	39,215,628	11,012,850	26,758,470	461,153
	Set.	102,031,388	75,743,316	1,706,985	591,264	23,164,330	21,404,472	1,525,330	234,528	39,174,135	11,106,602	26,288,072	465,075
	Oct.	104,946,849	78,818,923	1,708,795	589,791	20,398,338	18,887,483	1,283,590	227,005	45,989,130	10,132,869	26,127,926	475,964
	Nov.	103,920,780	78,594,677	1,694,618	531,357	20,352,299	18,903,000	1,231,595	217,704	45,798,070	10,218,333	25,326,103	498,306
	Dic.	104,521,360	79,137,708	1,689,263	616,013	20,486,526	19,014,361	1,221,303	250,862	46,157,539	10,188,367	25,383,652	560,756
2005	Ene.	108,442,175	84,435,532	2,897,340	659,341	20,461,916	19,036,848	1,225,737	199,331	50,104,115	10,312,820	24,006,843	550,806

BALANCE DE LAS ENTIDADES FINANCIERAS (1) (continuación), saldos en miles de pesos																
Año	Mes	Credito al sector público (conclusión)					Activo (continuación)									
		En moneda extranjera (conclusión)					Total	Credito al sector privado								
		En moneda nacional						Total	Préstamos				Hipotecarios			
		Al Gobierno Nacional	Préstamos a gobiernos provinciales y municipales	A otros entes oficiales	Valores públicos (2)	Recursos generados sobre préstamos			Total	Adelantos	Descuentos	Total	Para la vivienda	Cifras depósitos		
2001	Ene.	5,176,824	8,858,863	196,151	11,823,536	130,206	66,787,946	25,235,099	22,875,995	4,167,830	6,984,713	3,577,770	3,113,387	464,383		
	Feb.	5,212,800	8,870,368	173,829	14,208,180	148,736	66,555,269	25,082,978	22,835,545	4,239,782	6,960,471	3,550,392	3,081,357	469,035		
	Mar.	4,898,237	8,868,183	226,170	11,892,330	124,823	63,511,482	23,374,760	21,176,365	3,983,985	6,329,080	3,429,292	3,047,498	381,794		
	Abr.	4,892,358	8,940,261	290,433	14,048,117	144,425	63,163,634	23,312,698	21,124,688	4,250,842	6,077,063	3,416,670	3,049,294	367,376		
	May.	5,016,549	8,877,744	313,339	14,837,656	176,838	62,720,813	22,924,943	20,731,334	4,148,454	5,949,506	3,400,619	3,028,537	372,082		
	Jun.	4,434,342	9,108,999	302,429	12,656,835	174,675	62,667,076	22,951,517	20,794,204	4,111,279	6,100,929	3,395,294	3,014,610	380,684		
	Jul.	4,649,607	9,071,528	288,212	11,160,165	134,670	60,980,219	21,816,142	19,681,218	4,035,820	5,270,463	3,383,881	2,997,983	385,898		
	Ago.	4,583,615	9,053,601	268,915	13,406,403	201,056	59,470,312	21,030,974	18,936,899	3,895,012	4,632,108	3,365,450	2,975,256	390,194		
	Sep.	4,590,768	8,872,899	327,782	12,776,777	237,007	59,123,454	20,736,313	18,633,612	3,966,252	4,502,588	3,341,674	2,950,536	391,138		
	Oct.	4,490,582	8,649,869	343,280	12,731,321	196,399	58,110,162	20,204,840	18,128,282	3,810,645	4,303,579	3,237,977	2,773,059	464,918		
	Nov.	11,767,170	7,551,310	324,566	6,412,261	174,290	56,834,835	19,322,646	17,217,472	3,624,667	3,867,548	3,230,084	2,768,232	461,852		
	Dic.	12,908,816	7,751,262	375,234	5,372,103	314,417	55,979,138	15,626,376	13,516,462	1,726,864	3,049,343	3,208,946	2,744,432	464,514		
2002	Ene.	6,826,845	2,057,237	104,949	16,070,435	163,563	53,234,228	43,760,326	38,815,171	3,659,779	7,852,120	14,385,454	8,008,502	6,376,952		
	Feb.	1,624,978	922,884	87,597	17,322,472	90,286	52,486,319	45,681,438	40,259,266	3,701,168	8,959,288	14,724,181	8,166,307	6,557,874		
	Mar.	13,466	110,227	43,981	27,158,630	11,392	53,309,313	46,073,231	39,871,333	3,605,437	8,862,830	14,501,235	8,619,704	5,881,531		
	Abr.	31,762	109,225	15,054	27,195,559	13,317	51,535,408	44,858,335	38,320,400	3,639,486	8,548,008	13,612,735	7,989,008	5,623,727		
	May.	35,953	38,800	805	34,123,998	4,636	53,902,403	46,303,271	36,555,316	3,586,633	7,931,381	13,024,231	7,673,436	5,350,795		
	Jun.	109,040	40,787	145	40,965,954	1,461	53,643,881	45,609,852	35,326,178	3,420,583	7,545,914	12,693,563	7,469,103	5,224,460		
	Jul.	115,517	39,746	32	40,392,617	6,080	52,607,143	44,555,623	33,954,012	3,256,509	7,211,883	12,311,587	7,260,064	5,051,523		
	Ago.	114,474	35,612	3,322	39,634,758	6,268	51,911,071	44,062,304	32,987,349	3,022,716	6,997,534	12,170,283	7,156,057	5,014,226		
	Sep.	117,804	39,764	256	40,649,652	7,461	51,198,593	43,509,529	32,223,810	3,117,266	6,802,854	11,841,727	6,902,520	4,939,207		
	Oct.	112,218	38,015	553	38,782,079	7,581	49,799,664	42,629,458	31,319,406	2,970,572	6,643,798	11,614,453	6,755,615	4,858,838		
	Nov.	85,087	36,350	71,485	39,748,619	7,585	49,233,033	42,082,383	30,948,964	3,156,318	6,531,496	11,412,653	6,668,517	4,744,136		
	Dic.	89,463	32,688	121,544	37,282,992	11,147	47,924,323	41,175,266	29,973,983	2,892,554	6,321,921	11,325,383	6,833,990	4,491,993		
2003	Ene.	84,481	28,368	115,837	35,422,401	9,131	46,586,493	40,137,910	29,149,846	2,714,234	6,136,384	11,014,191	6,406,240	4,607,951		
	Feb.	110,803	27,381	118,926	35,832,055	10,234	46,057,732	39,576,542	28,431,782	2,676,597	5,949,898	10,862,231	6,387,797	4,474,434		
	Mar.	92,258	26,028	123,659	31,525,645	10,127	44,490,563	38,617,306	27,665,701	2,667,300	5,798,537	10,542,520	6,200,061	4,342,459		
	Abr.	100,911	24,244	108,994	29,376,474	10,276	43,972,015	38,309,722	27,330,257	2,770,563	5,727,880	10,318,513	6,092,143	4,226,370		
	May.	103,522	21,202	114,780	29,357,072	10,027	43,456,005	37,844,994	26,971,258	2,749,802	5,652,966	10,211,588	6,041,350	4,170,238		
	Jun.	99,234	20,458	168,318	29,418,027	9,702	42,155,761	36,695,526	26,679,663	2,855,351	5,509,626	10,080,888	5,987,828	4,093,060		
	Jul.	125,416	21,616	152,819	30,570,592	8,701	41,498,575	35,923,307	26,360,096	2,853,188	5,481,100	9,888,831	5,874,197	4,014,834		
	Ago.	101,945	19,486	185,007	30,544,002	8,913	41,522,952	35,964,891	26,546,677	3,117,925	5,428,287	9,768,261	5,780,228	3,988,033		
	Sep.	98,173	18,770	194,964	29,624,382	9,045	40,511,044	35,021,559	26,383,335	3,182,731	5,256,617	9,595,335	5,678,800	3,916,535		
	Oct.	98,707	17,573	195,914	28,484,105	9,123	40,581,373	35,031,034	26,480,371	3,328,631	5,292,135	9,451,409	5,604,750	3,846,659		
	Nov.	121,611	19,044	189,692	28,808,706	9,373	40,973,896	35,156,178	26,579,653	3,415,361	5,346,924	9,356,713	5,557,555	3,799,158		
	Dic.	158,235	17,941	212,137	28,027,316	9,390	40,458,034	34,974,954	26,807,776	3,296,572	5,509,051	9,252,976	5,604,173	3,648,803		
2004	Ene.	160,011	17,901	216,371	27,608,661	9,225	40,642,164	34,938,063	26,484,295	3,230,722	5,343,785	9,171,447	5,522,284	3,649,163		
	Feb.	156,472	17,883	212,076	27,008,969	9,189	40,488,685	35,279,920	26,812,220	3,549,711	5,430,521	9,090,336	5,484,798	3,605,538		
	Mar.	160,034	17,955	212,006	24,759,626	8,909	40,688,882	36,309,296	27,765,447	4,166,668	5,594,951	9,007,328	5,431,420	3,575,908		
	Abr.	151,757	17,689	205,737	24,900,166	8,977	41,093,375	36,750,794	28,070,778	4,058,827	5,790,993	8,937,626	5,380,620	3,557,006		
	May.	158,997	17,213	219,448	26,135,190	9,108	41,704,391	37,215,797	28,887,772	4,431,636	5,919,522	8,887,857	5,349,173	3,538,684		
	Jun.	179,714	16,340	261,238	26,221,800	14,217	42,612,653	37,738,575	30,093,831	5,011,168	6,212,548	8,849,983	5,305,348	3,544,635		
	Jul.	177,117	14,973	257,910	25,934,743	14,371	43,004,305	38,062,707	30,626,535	4,874,162	6,382,355	8,863,037	5,341,986	3,521,051		
	Ago.	181,176	13,717	266,260	26,282,764	14,553	43,616,300	38,535,290	31,307,563	5,009,575	6,519,343	8,816,212	5,316,064	3,500,148		
	Sep.	179,045	21,612	264,418	25,808,663	14,334	44,398,407	39,446,513	32,353,044	5,038,687	7,080,122	8,786,240	5,320,244	3,465,996		
	Oct.	183,034	20,305	272,625	25,637,232	14,730	45,479,342	40,342,264	33,134,142	5,104,915	7,361,775	8,706,397	5,263,486	3,442,911		
	Nov.	185,187	21,085	292,034	24,812,828	14,969	46,620,414	41,359,514	34,045,467	5,286,419	7,620,394	8,684,410	5,272,362	3,412,043		
	Dic.	210,780	19,812	330,164	24,806,776	16,120	46,968,421	41,424,509	34,074,061	4,454,064	8,000,672	8,695,535	5,273,182	3,422,353		
2005	Ene.	215,870	22,476	312,260	23,440,434	15,603	47,916,426	42,325,188	35,039,858	5,142,205	7,900,369	8,785,877	5,353,463	3,432,414		

BALANCE DE LAS ENTIDADES FINANCIERAS (1) (continuación): saldos en miles de pesos													
Año	Mes	Activo (continuación)						Pasivo (continuación)					
		En moneda nacional (continuación)			En moneda extranjera			Credito al sector privado (continuación)					
		Prestamos (continuación)	Depositos	Otros	Valores colocados	Reservas	Otros	Total	Adelantos	Descuentos	Total	Hipotecarios	Otros
Para la banca	Para la banca	Otros	Depositos	Reservas	Otros	Total	Adelantos	Descuentos	Total	Para la vivienda	Otros		
2001	Ene.	216,596	6,389,039	1,566,047	1,852,040	507,064	41,552,847	38,284,190	551,215	12,148,628	13,435,942	7,780,549	5,655,393
	Feb.	207,636	6,212,416	1,664,848	1,754,297	493,136	41,472,291	38,214,730	528,854	12,050,319	13,525,462	7,917,347	5,608,115
	Mar.	204,433	6,217,150	1,012,425	1,777,787	420,608	40,136,722	37,085,987	542,207	11,738,762	13,414,900	8,043,123	5,371,777
	Abr.	198,385	6,216,608	965,120	1,759,390	428,620	39,850,936	36,850,378	612,273	11,498,359	13,481,224	8,106,740	5,374,484
	May.	190,524	6,132,211	890,020	1,772,054	421,555	39,795,870	36,594,107	617,781	11,331,894	13,559,426	8,147,032	5,412,394
	Jun.	187,317	6,132,374	867,011	1,745,187	412,126	39,715,559	36,562,352	708,063	11,448,806	13,611,400	8,172,222	5,439,178
	Jul.	181,216	6,054,270	755,568	1,700,975	433,949	39,164,077	35,941,817	681,517	11,183,797	13,541,300	8,101,482	5,439,818
	Ago.	176,161	6,015,731	862,437	1,660,720	433,355	38,439,338	35,225,836	603,617	10,791,094	13,376,055	8,009,252	5,366,803
	Set.	168,542	5,804,944	849,612	1,660,775	441,926	38,387,141	35,041,222	703,915	10,618,963	13,335,463	7,958,888	5,376,575
	Oct.	162,680	5,597,824	1,015,577	1,631,201	445,357	37,905,322	34,570,231	655,394	10,311,276	13,315,040	7,101,117	6,213,923
	Nov.	151,194	5,422,290	921,689	1,653,078	452,096	37,512,189	33,996,054	711,868	9,792,119	13,239,995	7,155,104	6,084,891
	Dic.	145,284	4,761,590	624,435	1,700,726	409,188	40,352,782	36,613,576	2,519,596	10,332,626	12,827,761	6,776,223	6,051,538
2002	Ene.	3,012,889	7,026,017	2,878,912	3,728,796	1,216,359	9,473,902	7,222,362	142,314	3,836,747	525,200	177,410	347,790
	Feb.	3,044,046	6,734,220	3,096,365	4,037,938	1,384,234	6,804,881	4,635,232	66,121	2,606,453	106,461	25,415	81,046
	Mar.	3,008,411	6,410,988	3,483,032	4,501,890	1,700,008	7,236,082	5,391,006	69,883	3,319,477	85,984	8,840	77,144
	Abr.	2,835,495	6,262,292	3,422,384	4,529,713	2,008,222	6,877,073	4,868,632	33,469	2,910,247	70,404	2,911	67,493
	May.	2,679,414	6,030,481	3,303,176	7,189,159	2,558,796	7,599,132	5,482,039	2,132	3,240,496	91,697	2,910	88,787
	Jun.	2,567,515	5,725,251	3,373,352	7,539,549	2,744,125	8,034,029	5,604,795	1,734	3,339,488	80,593	2,908	77,695
	Jul.	2,418,919	5,419,758	3,335,356	7,640,932	2,960,679	8,051,520	5,582,441	1,542	3,351,649	95,767	2,905	92,862
	Ago.	2,338,585	5,206,943	3,251,286	7,965,146	3,109,809	7,846,767	5,428,263	1,332	3,173,813	92,180	1,820	90,360
	Set.	2,205,917	4,999,625	3,256,421	8,398,769	2,886,950	7,889,064	5,352,865	2,984	3,121,252	110,995	3,614	107,381
	Oct.	2,121,021	4,825,791	3,143,771	8,407,493	2,902,559	7,170,206	4,947,761	1,906	2,803,036	96,291	3,495	92,796
	Nov.	2,102,223	4,668,044	3,078,230	8,371,015	2,782,404	7,150,650	4,983,945	852	2,765,580	93,018	3,682	89,336
	Dic.	1,875,063	4,591,332	2,967,700	8,369,164	2,832,119	6,749,057	4,703,241	879	2,533,367	85,249	2,600	82,649
2003	Ene.	1,887,880	4,495,175	2,922,002	8,233,209	2,754,855	6,450,583	4,431,000	1,908	2,304,949	78,205	3,032	75,173
	Feb.	1,729,504	4,302,490	2,911,062	8,438,742	2,706,018	6,481,190	4,491,474	2,907	2,375,563	78,116	2,865	75,251
	Mar.	1,643,083	4,139,739	2,874,522	8,426,329	2,525,276	5,873,257	4,054,249	2,635	2,164,510	70,197	2,491	67,706
	Abr.	1,570,368	4,098,402	2,844,531	8,500,687	2,478,778	5,662,293	3,878,175	2,549	2,048,894	66,705	2,320	64,385
	May.	1,525,075	4,031,983	2,799,844	8,294,127	2,579,609	5,611,011	3,804,021	2,079	2,050,084	70,764	2,376	68,388
	Jun.	1,492,963	3,965,965	2,744,870	7,538,547	2,477,316	5,480,235	3,702,595	5,503	1,945,125	44,385	2,165	42,220
	Jul.	1,429,407	3,913,353	2,794,217	7,142,362	2,420,849	5,575,268	3,788,847	5,087	1,939,771	30,066	2,178	27,918
	Ago.	1,383,277	4,109,304	2,739,723	7,076,149	2,342,065	5,558,061	3,751,827	4,221	1,888,429	31,808	4,149	27,659
	Set.	1,350,715	4,175,902	2,822,035	6,383,782	2,254,442	5,489,485	3,663,604	2,338	1,875,631	31,244	2,178	29,066
	Oct.	1,306,472	4,338,504	2,763,220	6,272,380	2,278,303	5,550,339	3,790,800	3,566	1,911,609	28,841	1,939	26,902
	Nov.	1,285,830	4,472,797	2,702,028	6,262,382	2,314,143	5,817,718	4,009,188	2,649	1,915,032	81,052	1,966	79,086
	Dic.	1,260,698	4,782,432	2,726,047	5,847,659	2,319,519	5,483,080	3,743,030	2,567	1,711,210	83,962	2,461	81,501
2004	Ene.	1,241,652	4,816,599	2,680,090	6,107,592	2,346,176	5,704,101	3,956,464	2,548	1,781,222	84,472	2,679	81,793
	Feb.	1,227,170	4,804,056	2,710,426	6,073,530	2,394,170	5,208,765	3,923,251	2,721	1,746,623	83,029	4,269	78,760
	Mar.	1,243,207	5,065,867	2,687,426	6,161,554	2,382,295	4,379,586	3,373,262	2,501	1,690,218	80,696	4,807	75,889
	Abr.	1,251,647	5,223,948	2,807,737	6,258,297	2,421,719	4,342,581	3,311,659	2,491	1,715,698	86,789	4,731	82,058
	May.	1,289,309	5,499,333	2,860,115	5,896,802	2,431,223	4,488,594	3,428,122	2,759	1,692,491	92,210	5,613	86,597
	Jun.	1,310,978	5,710,978	2,998,176	5,266,794	2,377,850	4,874,078	3,768,056	209	1,818,843	97,505	3,644	93,861
	Jul.	1,359,393	5,899,217	3,248,371	5,128,004	2,338,168	5,081,010	4,053,706	12	1,710,332	105,522	4,581	100,941
	Ago.	1,411,883	6,166,025	3,384,525	4,942,070	2,285,657	5,001,598	3,984,045	213	1,741,931	100,034	4,467	95,567
	Set.	1,457,638	6,519,957	3,470,400	4,906,391	2,187,078	4,951,894	3,999,025	228	1,459,132	117,664	4,484	113,180
	Oct.	1,528,173	6,838,368	3,594,514	5,051,559	2,156,563	5,137,078	4,148,164	230	1,522,592	121,946	4,420	117,526
	Nov.	1,626,496	7,200,865	3,628,463	5,180,653	2,133,814	5,260,900	4,284,664	214	1,520,978	126,057	4,366	121,691
	Dic.	1,651,996	7,502,344	3,769,450	5,283,429	2,067,019	5,543,912	4,556,653	11	1,592,546	149,846	7,942	141,904
2005	Ene.	1,693,561	7,822,264	3,695,582	5,198,904	2,086,426	5,591,238	4,605,228	283	1,533,906	160,032	8,449	151,583

BALANCE DE LAS ENTIDADES FINANCIERAS (1) (continuación) saldos en miles de pesos														
Año	Mes	Activo (conclusión)					Cuentas del activo y del pasivo más patrimonios netos	Pasivo						
		Crédito al sector privado (conclusión)						Pasivos con residentes en el exterior						
		En moneda extranjera (conclusión)						Operaciones en moneda extranjera						
		Préstamos (conclusión)		Otros valores privados (3)	Recursos devengados sobre préstamos	Cuentas del activo (5) (6)		Total	En cuentas corrientes y a la vista	Depósitos de ahorros	A plazo fijo (4)	Otros	Recursos devengados sobre depósitos	
Préstamos	Personales	Otros	En depósitos				En depósitos							En depósitos
2001	Ene.	4,538,630	3,268,121	4,341,654	2,261,812	1,006,845	53,487,463	171,207,676	3,338,987	308,363	6,856	3,020,647	3,121	59,124
	Feb.	4,428,633	3,274,580	4,406,882	2,228,913	1,028,648	55,894,969	175,179,140	3,066,208	255,208	11,489	2,793,984	5,527	55,643
	Mar.	4,322,493	3,227,602	3,840,023	2,189,583	861,152	52,945,189	167,869,728	2,649,863	55,170	128,260	2,462,737	3,696	50,390
	Abr.	4,246,502	3,227,077	3,784,943	2,128,613	873,945	49,876,002	164,883,206	2,270,532	8,623	15,176	2,194,728	52,005	49,220
	May.	4,143,056	3,233,780	3,708,170	2,346,305	855,458	49,795,396	163,411,736	2,085,327	4,046	30,085	2,046,040	5,156	50,964
	Jun.	4,011,602	3,220,516	3,563,965	2,330,079	823,128	36,269,096	155,651,383	2,796,192	3,365	323,984	2,456,863	6,980	54,966
	Jul.	3,845,427	3,198,293	3,491,483	2,394,176	828,084	36,259,289	148,750,930	2,103,877	4,047	41,155	2,053,508	5,167	48,052
	Ago.	3,790,361	3,073,477	3,591,232	2,363,375	850,127	32,482,432	143,950,463	2,341,004	3,775	690,636	1,643,776	2,817	45,456
	Set.	3,709,015	3,127,103	3,546,763	2,482,407	863,512	29,938,732	141,449,272	2,494,551	1,269	708,029	1,708,328	76,925	41,431
	Oct.	3,626,542	3,118,639	3,543,340	2,453,716	881,375	30,079,435	138,317,869	2,281,498	1,508	749,151	1,522,513	8,326	35,193
	Nov.	3,585,031	3,095,998	3,571,043	2,609,849	906,286	30,050,409	132,746,255	1,287,512	1,180	86,074	1,197,938	2,320	26,017
	Dic.	3,521,896	3,573,618	3,838,079	2,709,347	1,029,839	26,980,828	128,805,874	1,141,757	6,349	113,186	945,870	76,352	19,215
2002	Ene.	196,878	283,350	2,237,873	2,015,520	236,020	31,635,413	160,937,162	195,775	6,271	22,207	95,426	71,871	10,557
	Feb.	55,332	97,519	1,703,346	1,987,437	182,212	33,325,218	164,380,317	27,019	5	273	11,214	15,527	8,941
	Mar.	29,975	55,008	1,830,879	1,688,541	156,535	34,208,476	180,428,588	29,507	7	262	11,210	18,028	470
	Abr.	29,078	59,734	1,765,700	1,631,068	177,373	35,489,085	180,353,381	25,649	6	239	9,043	16,361	447
	May.	31,939	60,475	2,055,300	1,922,329	194,784	32,271,350	192,721,939	32,098	352	134	10,796	20,816	529
	Jun.	69,370	66,842	2,046,768	2,221,172	208,062	29,272,956	199,609,922	29,306	347	94	8,949	19,916	288
	Jul.	61,146	57,876	2,014,461	2,253,711	215,368	29,821,319	200,064,162	10,594	304	383	8,698	1,209	304
	Ago.	59,166	56,212	2,045,560	2,203,287	217,217	30,254,656	202,535,875	5,143	299	272	4,368	204	149
	Set.	75,406	58,026	1,984,202	2,089,924	236,275	30,349,598	208,605,481	3,691	296	225	2,137	1,043	135
	Oct.	85,173	48,790	1,912,565	2,002,078	220,367	30,399,301	204,356,959	2,129	254	140	1,735	-	107
	Nov.	83,239	41,827	1,999,569	1,950,978	215,727	30,907,912	206,429,592	13,369	250	308	1,369	11,442	123
	Dic.	78,261	49,818	1,955,667	1,850,331	195,485	30,968,252	200,067,928	32,349	176	25,877	1,249	5,047	115
2003	Ene.	60,545	57,314	1,928,079	1,839,546	186,037	31,075,333	197,899,847	26,343	164	24,221	1,183	775	93
	Feb.	60,316	55,266	1,910,306	1,804,709	185,007	31,236,373	200,283,746	25,380	137	24,463	726	34	41
	Mar.	58,162	45,047	1,713,898	1,655,430	163,578	30,534,228	192,850,654	23,691	102	22,628	668	293	53
	Abr.	55,789	46,637	1,657,621	1,630,266	153,852	31,818,821	192,044,734	22,132	78	21,614	438	2	24
	May.	59,135	52,666	1,569,293	1,655,840	151,150	31,714,803	195,712,865	22,501	58	22,257	93	93	1
	Jun.	42,762	50,015	1,614,805	1,610,273	147,367	29,577,655	196,394,524	22,116	18	21,954	138	6	3
	Jul.	44,030	61,607	1,708,256	1,648,502	137,919	30,208,420	198,515,092	23,999	6	22,924	151	918	1,027
	Ago.	42,794	52,585	1,731,990	1,672,902	133,332	30,497,280	195,655,674	1,874	6	982	123	763	3
	Set.	39,072	63,005	1,652,314	1,705,623	120,258	30,767,860	196,040,235	851	6	719	124	2	4
	Oct.	41,202	68,134	1,737,448	1,637,209	122,330	30,750,236	197,967,183	1,150	6	967	118	59	9
	Nov.	45,317	70,349	1,894,789	1,683,775	124,755	30,941,261	201,186,482	2,029	6	1,771	192	60	51
	Dic.	46,541	67,071	1,831,679	1,644,856	95,194	28,906,707	198,708,459	2,021	6	1,806	341	68	107
2004	Ene.	46,998	90,037	1,951,187	1,647,157	100,480	29,530,078	201,067,165	3,026	6	1,904	605	511	160
	Feb.	21,286	87,399	1,982,193	1,186,734	98,780	29,685,876	199,932,359	2,850	6	1,792	788	264	190
	Mar.	26,293	78,293	1,495,261	923,847	82,477	29,166,346	198,569,449	3,461	6	2,055	594	806	225
	Abr.	27,243	73,328	1,406,110	946,489	84,433	29,283,027	200,749,428	2,784	6	1,315	435	1,028	18
	May.	27,507	79,025	1,534,130	974,318	86,154	29,088,250	205,671,469	2,867	6	2,410	405	46	13
	Jun.	28,236	76,662	1,746,601	1,017,592	90,430	30,468,573	211,231,632	5,952	6	2,821	93	3,032	3
	Jul.	27,960	76,352	2,037,555	918,912	98,641	33,462,490	215,628,034	6,205	6	3,027	185	2,987	1
	Ago.	35,881	72,106	2,129,853	927,632	99,672	33,417,152	215,926,167	7,020	6	3,023	186	3,805	1
	Set.	30,718	79,087	2,312,196	857,402	95,467	33,510,319	216,679,125	5,883	6	2,750	134	2,993	-
	Oct.	34,432	85,430	2,383,534	886,473	102,441	36,083,187	221,378,116	4,627	6	1,544	91	2,986	-
	Nov.	36,983	81,958	2,518,474	878,791	97,445	34,130,617	221,720,975	8,507	6	3,960	1,583	2,958	3
	Dic.	35,318	72,471	2,706,461	908,137	79,122	33,783,947	220,400,735	6,290	6	1,747	1,558	2,979	8
2005	Ene.	34,469	101,456	2,775,082	906,755	79,255	37,685,738	227,886,285	7,341	6	1,791	1,580	3,964	14

BALANCE DE LAS ENTIDADES FINANCIERAS (1) (continuación), saldos en miles de pesos												
Año	Mes	Pasivos (continuación)										
		Operaciones en moneda extranjera (en U.S.)				Operaciones en moneda nacional						
		Obligaciones con el exterior	Obligaciones con autoridades financieras	Obligaciones con hogares	Otros pasivos	Total	A la vista	Depositos en caja de ahorro	Aplicar No (4)	Otros	Recursos devengados por sobre depósitos	Otros pasivos
2001	Ene.	467,587	7,550,723	5,633,739	6,150,722	185,181	4,761	65,150	110,830	4,440	1,235	185,975
	Feb.	466,607	7,366,072	5,880,193	6,584,010	188,065	7,691	61,385	118,941	48	1,436	293,836
	Mar.	466,025	8,608,891	5,894,613	7,033,056	94,696	3,659	45,468	44,268	1,301	846	385,527
	Abr.	467,298	8,313,548	5,778,038	6,370,378	107,811	3,548	41,204	63,030	29	678	404,867
	May.	457,073	8,274,940	5,115,813	5,679,407	79,321	3,685	32,620	42,981	35	514	383,155
	Jun.	451,652	8,127,697	5,151,075	5,340,064	73,342	2,822	29,329	41,165	26	392	395,172
	Jul.	449,875	8,629,578	5,117,496	5,220,583	56,661	6,072	37,064	13,485	40	352	415,311
	Ago.	460,240	9,084,885	5,028,985	4,913,680	56,661	6,558	47,059	44,685	40	693	360,617
	Set.	453,404	7,523,559	4,919,605	4,361,403	84,274	6,068	47,271	30,893	42	473	259,329
	Oct.	456,061	7,677,193	4,844,922	3,936,034	68,514	3,286	39,515	39,515	45	422	165,226
	Nov.	529,418	7,769,120	4,726,743	3,402,493	31,753	3,174	22,877	5,659	43	201	150,748
	Dic.	503,925	7,637,841	4,599,832	2,586,142	41,667	2,941	37,920	184	622	49	29,595
2002	Ene.	905,056	12,966,959	6,566,672	4,102,402	194,302	19,440	115,311	33,520	26,031	173	127,468
	Feb.	966,410	14,566,125	7,146,254	4,175,402	442,157	27,913	70,049	338,595	5,600	466	161,424
	Mar.	1,363,085	21,088,131	10,378,222	5,028,231	284,500	37,877	116,439	129,183	1,001	2,243	178,518
	Abr.	1,357,074	22,149,905	10,228,517	5,230,242	272,349	37,384	89,461	143,733	1,771	5,434	222,287
	May.	1,623,023	27,574,811	12,059,578	5,646,203	339,750	34,922	95,780	207,051	997	19,488	206,941
	Jun.	1,648,412	28,798,464	12,834,731	4,566,147	322,970	17,510	99,317	205,029	1,114	21,680	235,739
	Jul.	1,593,987	27,917,545	13,149,147	4,835,913	281,310	34,730	146,446	89,996	10,138	17,468	322,589
	Ago.	1,562,284	26,996,220	13,029,915	4,656,795	184,788	27,679	86,570	65,165	5,374	17,996	261,129
	Set.	1,602,458	27,493,087	13,134,101	4,931,783	187,668	10,433	111,511	60,529	5,195	19,692	370,819
	Oct.	1,508,043	26,112,067	12,714,108	4,737,400	227,628	28,675	136,936	56,373	5,644	19,010	380,992
	Nov.	1,521,376	26,301,694	13,000,640	4,750,771	279,184	39,975	177,822	56,108	5,279	18,877	362,743
	Dic.	1,390,836	24,299,325	12,143,312	4,473,642	223,273	13,687	173,804	33,400	2,382	8,207	349,778
2003	Ene.	1,312,331	22,712,346	11,394,841	4,125,320	230,543	39,016	157,696	32,272	1,559	6,926	361,273
	Feb.	1,319,291	23,054,359	11,446,672	5,095,088	166,149	14,996	118,984	30,565	1,604	7,572	356,274
	Mar.	1,212,276	21,498,357	10,470,552	4,014,536	168,978	16,794	125,513	25,452	1,219	5,682	371,657
	Abr.	1,149,854	20,349,100	10,016,727	3,901,037	218,027	19,323	146,114	51,383	1,207	6,502	381,107
	May.	1,132,359	20,349,529	10,155,929	3,946,614	338,182	21,492	254,742	55,897	6,051	2,665	379,286
	Jun.	1,081,347	19,973,878	9,465,225	3,899,086	376,523	23,329	269,269	56,128	27,797	12,759	351,452
	Jul.	1,125,236	20,419,804	9,857,103	4,071,535	378,017	25,100	272,513	53,673	26,731	12,665	353,516
	Ago.	1,131,397	17,367,578	9,882,795	3,274,947	212,102	17,922	132,016	32,493	29,671	13,450	427,169
	Set.	1,115,214	17,235,613	9,795,700	3,336,606	209,027	19,387	124,736	35,203	29,701	13,441	356,939
	Oct.	1,096,322	16,026,350	9,673,513	3,372,365	224,513	17,091	144,336	33,138	29,948	13,454	259,483
	Nov.	1,106,527	15,843,544	10,026,210	3,674,193	226,476	27,907	155,846	12,955	29,768	13,231	237,780
	Dic.	1,085,062	14,363,953	8,202,367	3,368,912	225,899	23,848	157,683	14,624	29,764	13,229	181,718
2004	Ene.	1,081,599	13,712,443	8,194,205	2,946,865	245,333	34,578	172,966	8,000	29,789	13,192	205,761
	Feb.	1,076,690	12,990,043	7,840,624	2,659,317	213,804	24,973	146,025	8,122	34,684	15,701	328,234
	Mar.	1,050,020	11,856,274	7,777,783	3,029,525	254,685	28,295	168,992	14,184	43,214	6,016	278,094
	Abr.	1,032,762	11,647,216	7,525,020	3,080,999	298,364	30,202	241,774	14,078	12,810	6,002	303,642
	May.	769,155	10,328,448	9,643,023	2,539,654	256,647	18,665	207,935	17,259	12,788	6,160	262,042
	Jun.	748,931	10,366,442	9,308,492	2,396,953	267,210	42,233	202,493	9,711	12,773	6,203	326,154
	Jul.	750,725	10,423,174	9,062,586	2,294,209	449,320	27,994	376,830	31,556	12,940	6,273	284,045
	Ago.	755,619	10,004,342	9,009,303	2,499,972	250,496	17,481	176,773	43,459	12,783	6,451	139,768
	Set.	750,141	10,144,226	8,995,536	2,716,840	277,568	20,952	192,617	48,330	15,669	3,601	271,878
	Oct.	746,018	10,345,265	8,946,896	2,799,858	357,269	24,740	275,300	41,428	15,801	3,629	177,104
	Nov.	731,019	9,478,603	8,859,674	3,067,123	268,928	23,642	191,648	37,885	15,753	3,452	207,087
	Dic.	726,013	8,668,357	8,889,859	2,983,053	288,188	19,561	201,849	51,048	15,730	3,400	198,204
2005	Ene.	711,407	8,668,777	8,654,148	2,581,100	288,691	24,897	218,278	29,522	15,994	3,432	650,261

BALANCE DE LAS ENTIDADES FINANCIERAS (1) (continuación). Sección en miles de pesos												
Año	Mes	Pasivo										Reservas delegadas sobre depósitos
		Depósitos del sector público										
		Total	De moneda nacional									
Total	Total		Por jurisdicción del titular (6)			Por tipo de depósito			Otros			
			Del Gobierno Nacional	De gobiernos provinc. y muníc.	De otros ent. oficiales	Cuentas corrientes	Cajas de Ahorro	Plazo largo (4)				
2001	Ene.	8,901,973	7,732,288	7,723,516	3,740,377	3,220,948	762,191	5,407,717	557,429	932,838	825,532	8,772
	Feb.	9,504,052	8,396,687	8,387,730	4,126,065	3,461,741	799,924	6,160,735	409,134	909,603	908,258	8,957
	Mar.	7,541,074	6,446,660	6,437,487	2,750,415	3,040,261	646,811	4,157,978	484,818	876,024	918,667	9,173
	Abr.	8,537,038	7,447,010	7,437,152	3,551,344	3,114,636	771,172	5,382,975	372,295	848,181	833,701	9,858
	May.	8,498,085	7,343,870	7,332,061	3,723,064	2,869,231	739,766	5,229,975	419,738	872,972	809,376	11,809
	Jun.	8,008,926	6,922,579	6,911,933	3,384,127	2,855,013	672,793	4,851,382	337,294	938,716	784,541	10,646
	Jul.	7,361,101	6,284,479	6,273,818	2,937,562	2,678,841	657,415	4,347,101	302,676	809,754	814,287	10,661
	Ago.	7,427,708	6,169,774	6,156,439	2,676,024	2,870,195	610,220	4,157,265	276,165	822,397	900,612	13,335
	Set.	7,950,102	6,767,590	6,752,492	3,133,625	2,954,643	664,224	4,602,884	261,951	962,849	924,808	15,098
	Oct.	7,030,322	5,724,484	5,711,684	2,436,400	2,597,021	678,283	3,688,931	314,958	795,217	912,578	12,800
	Nov.	6,601,310	5,310,793	5,294,345	2,158,725	2,539,880	598,740	3,210,726	352,839	749,206	981,574	16,448
	Dic.	6,024,509	4,499,928	4,490,648	1,704,240	2,363,498	422,910	2,856,986	265,536	438,072	930,054	9,280
2002	Ene.	5,873,583	5,685,961	5,668,296	1,950,131	2,590,363	1,127,802	3,023,400	587,364	987,228	1,170,304	17,665
	Feb.	6,332,146	6,245,859	6,231,697	2,391,549	2,736,088	1,104,060	3,781,083	581,883	699,180	1,169,551	14,162
	Mar.	6,660,500	6,562,088	6,543,992	2,827,341	2,880,522	836,129	4,078,062	525,501	660,813	1,279,616	18,096
	Abr.	5,954,215	5,854,492	5,827,117	2,214,069	2,801,454	711,594	3,281,480	582,258	701,749	1,281,630	27,375
	May.	7,952,467	7,827,643	7,762,191	3,397,821	3,326,578	1,037,792	4,360,735	602,783	1,401,816	1,396,857	65,452
	Jun.	8,945,382	8,625,516	8,446,757	3,910,025	3,501,681	1,035,051	4,992,719	623,693	1,442,870	1,387,475	78,759
	Jul.	8,702,571	8,237,029	8,117,181	3,383,268	3,577,947	1,155,966	4,592,869	669,005	1,432,512	1,422,795	119,848
	Ago.	8,985,460	8,307,058	8,186,107	3,341,105	3,509,155	1,335,847	4,535,313	719,197	1,692,519	1,239,078	120,951
	Set.	9,018,365	8,359,150	8,258,552	3,632,474	3,658,885	967,193	4,291,992	787,712	1,661,350	1,517,498	100,598
	Oct.	9,837,882	9,220,498	9,125,520	4,203,635	3,912,258	1,009,627	4,821,820	724,436	2,151,483	1,397,781	94,978
	Nov.	10,725,578	10,072,227	9,974,927	4,575,752	4,181,147	1,218,028	5,347,705	702,055	2,572,010	1,353,157	97,300
	Dic.	10,746,511	10,200,442	10,086,000	4,823,718	4,059,138	1,203,144	5,295,878	837,235	2,589,403	1,363,484	114,442
2003	Ene.	10,853,713	10,196,593	10,067,263	4,466,104	4,562,607	1,038,552	5,489,306	616,720	2,650,513	1,310,724	129,730
	Feb.	11,370,141	10,574,804	10,453,384	4,574,621	4,746,865	1,131,898	5,593,145	609,638	2,819,853	1,430,748	121,420
	Mar.	11,555,230	10,759,929	10,642,386	4,597,798	4,851,288	1,193,300	5,603,433	657,395	2,937,877	1,443,681	117,543
	Abr.	11,665,852	10,997,499	10,887,983	4,820,811	4,885,390	1,181,782	5,633,838	716,171	3,133,851	1,404,123	109,516
	May.	14,244,232	13,585,718	13,515,484	6,127,559	5,978,083	1,409,842	7,434,186	940,451	3,613,690	1,527,157	70,234
	Jun.	14,955,285	14,289,858	14,219,752	6,156,270	6,643,464	1,420,018	7,750,264	1,037,293	3,826,969	1,605,226	70,106
	Jul.	15,019,676	14,384,621	14,314,294	5,976,596	6,781,693	1,556,005	7,380,815	1,202,011	4,024,515	1,706,953	70,327
	Ago.	15,640,229	15,045,921	14,975,932	6,256,533	7,042,628	1,676,771	7,729,387	1,295,957	4,333,589	1,616,999	69,989
	Set.	17,092,522	16,509,636	16,441,431	7,424,210	7,273,312	1,743,909	7,996,905	1,653,138	4,386,125	2,405,263	68,205
	Oct.	17,951,656	17,332,905	17,262,475	8,062,782	7,442,604	1,757,089	9,389,257	1,648,576	4,578,028	1,646,614	70,430
	Nov.	18,898,753	18,070,439	18,001,066	8,584,421	7,607,263	1,809,382	10,146,796	1,713,157	4,388,520	1,752,593	69,373
	Dic.	18,382,341	17,672,590	17,617,325	8,325,150	7,524,358	1,767,817	9,697,698	1,512,789	4,412,863	1,993,975	55,265
2004	Ene.	21,995,950	21,306,108	21,248,700	8,608,625	8,687,586	3,952,489	11,011,600	2,025,598	6,477,160	1,734,342	57,408
	Feb.	22,969,275	22,281,271	22,225,640	8,723,308	9,463,523	4,038,809	11,492,813	2,302,647	6,550,152	1,880,028	55,631
	Mar.	22,657,936	21,596,125	21,541,067	7,625,065	8,725,082	4,190,920	10,834,716	2,453,823	6,297,624	1,954,904	55,058
	Abr.	23,942,589	22,521,641	22,468,802	7,731,591	10,133,398	4,603,813	11,302,067	2,380,524	6,833,574	1,952,637	52,839
	May.	30,063,658	27,383,790	27,327,005	9,941,829	12,758,869	4,626,307	13,983,665	3,758,407	7,646,378	1,938,555	58,785
	Jun.	32,478,494	28,749,730	28,690,147	10,895,589	13,393,253	4,401,305	15,036,671	3,440,055	8,161,863	2,051,558	59,583
	Jul.	33,779,114	29,557,032	29,492,316	10,974,696	13,844,147	4,673,473	15,272,227	3,759,204	8,503,578	1,957,307	64,716
	Ago.	34,640,116	30,372,751	30,304,184	11,108,197	14,606,258	4,589,729	14,487,322	5,090,111	8,719,262	2,007,489	68,567
	Set.	34,659,625	30,682,793	30,611,479	10,676,767	15,158,763	4,775,949	13,684,138	4,236,497	10,495,351	2,155,493	71,314
	Oct.	35,585,164	31,369,627	31,291,607	11,370,998	15,377,150	4,543,459	14,148,095	4,584,835	10,619,779	1,938,898	78,020
	Nov.	37,179,804	32,891,834	32,811,767	12,367,968	15,704,357	4,739,444	15,246,353	4,530,502	10,934,560	2,100,352	80,067
	Dic.	34,128,532	29,714,035	29,643,475	10,444,998	14,195,520	5,002,957	14,375,076	3,643,794	9,428,995	2,195,610	70,560
2005	Ene.	36,200,239	32,139,847	32,062,206	11,292,235	15,510,423	5,259,548	15,838,795	3,517,277	10,569,294	2,136,840	77,641



BALANCE DE LAS ENTIDADES FINANCIERAS (1) (continuación): saldos en miles de pesos											
Año	Mes	Pasivo (continuación)									
		Depósitos del sector público (continuación)									
		De moneda extranjera									
		Total	Cargales				Por tipo de depósito				
Total	Por jurisdicción del titular (2)		De otras entidades oficiales	A la vista	Cuenta de ahorro	Plazo fijo (4)	Otros				
		Del Gobierno Nacional	De gobiernos provinc. y entroc.								
2001	Ene.	1,169,685	1,161,155	277,315	546,178	337,662	111,938	92,658	784,781	171,778	8,530
	Feb.	1,107,965	1,101,531	200,896	571,488	329,147	110,739	67,900	752,080	170,812	5,834
	Mar.	1,094,414	1,086,862	164,343	606,555	317,964	105,137	48,299	760,010	175,416	5,552
	Abr.	1,090,028	1,083,196	176,574	563,999	342,623	78,509	50,758	770,435	183,496	6,832
	May.	1,154,215	1,146,616	195,282	573,556	377,778	92,771	68,357	804,301	181,187	7,599
	Jun.	1,086,347	1,079,833	171,538	478,716	429,579	82,260	78,039	730,298	179,246	6,514
	Jul.	1,096,822	1,088,964	201,874	442,757	443,733	106,239	66,410	730,117	185,598	8,258
	Ago.	1,257,934	1,242,323	235,970	469,390	536,963	141,466	87,612	931,391	81,854	15,611
	Set.	1,182,512	1,167,296	266,022	389,940	511,334	142,144	75,690	841,954	107,508	15,216
	Oct.	1,305,838	1,295,737	238,130	447,982	609,625	103,085	148,794	943,156	100,702	10,101
	Nov.	1,290,517	1,282,564	255,696	453,748	573,120	89,244	152,275	875,123	165,922	7,953
	Dic.	1,524,581	1,511,970	423,797	423,431	664,742	235,237	251,079	907,650	118,004	12,611
2002	Ene.	187,622	186,487	7,061	90,525	88,901	8,921	43,835	89,905	43,826	1,135
	Feb.	86,287	86,176	40,317	23,937	21,922	144	144	70,959	14,941	111
	Mar.	98,412	98,185	36,806	23,419	37,960	138	1,428	91,389	5,230	227
	Abr.	99,723	99,511	30,838	18,463	50,210	132	2,493	89,041	7,845	212
	May.	124,824	124,436	19,448	21,644	83,344	647	2,568	117,703	3,518	388
	Jun.	419,866	419,375	211,566	32,665	175,144	213,601	432	137,533	67,809	491
	Jul.	465,542	463,629	227,591	33,028	203,010	283,207	333	96,899	83,190	1,913
	Ago.	678,402	676,980	379,121	72,711	225,148	438,377	3,139	98,303	137,161	1,422
	Set.	659,215	657,823	423,317	32,143	202,363	473,503	12,251	90,721	81,348	1,392
	Oct.	617,384	616,175	394,412	43,395	178,368	429,497	16,919	74,491	95,268	1,209
	Nov.	653,351	652,137	380,018	37,012	235,107	455,461	15,371	86,026	85,279	1,214
	Dic.	546,069	544,660	314,946	36,547	193,167	357,178	6,496	103,933	77,053	1,409
2003	Ene.	656,720	655,410	388,518	55,992	210,900	390,013	4,531	186,841	74,025	1,310
	Feb.	795,337	794,089	450,520	102,331	241,238	542,795	12,105	182,710	56,479	1,248
	Mar.	795,301	794,110	465,234	102,083	226,793	554,008	11,217	169,316	59,569	1,191
	Abr.	688,353	687,302	355,679	101,041	210,582	441,188	12,433	155,030	58,651	1,051
	May.	658,514	657,430	376,851	82,774	197,805	448,689	983	158,702	51,056	1,084
	Jun.	665,427	664,342	367,849	102,548	193,945	452,627	1,997	155,248	54,470	1,085
	Jul.	635,055	633,934	336,655	106,778	190,501	414,452	2,084	152,035	65,363	1,121
	Ago.	594,308	593,173	319,247	107,237	166,689	374,775	2,672	158,721	56,805	1,135
	Set.	582,886	581,778	284,371	121,859	175,548	353,168	18,102	155,252	55,256	1,108
	Oct.	618,751	617,638	276,685	177,115	163,838	342,211	11,620	210,374	53,433	1,113
	Nov.	828,314	827,145	419,050	222,225	185,870	456,003	16,295	221,604	133,243	1,169
	Dic.	709,751	708,601	309,787	222,765	176,049	337,237	17,837	220,690	132,837	1,150
2004	Ene.	689,842	688,532	279,252	220,952	188,328	333,915	17,607	223,389	113,621	1,310
	Feb.	688,004	686,707	288,978	204,138	193,591	352,469	16,271	219,021	98,946	1,287
	Mar.	1,061,811	1,060,524	300,877	233,275	526,372	352,415	210,851	371,338	125,920	1,287
	Abr.	1,420,948	1,419,513	596,996	259,989	562,528	382,973	300,908	611,927	123,705	1,435
	May.	2,679,868	2,678,405	1,809,599	589,552	589,552	383,094	1,501,508	667,246	126,557	1,463
	Jun.	3,729,764	3,727,369	2,830,943	279,701	618,725	383,695	2,562,235	670,125	111,314	1,395
	Jul.	4,222,082	4,220,712	3,251,054	297,549	672,109	358,746	3,046,141	676,584	139,241	1,370
	Ago.	4,287,365	4,285,933	3,289,624	275,167	701,142	362,612	3,075,706	690,650	136,965	1,432
	Set.	3,976,832	3,976,387	2,988,539	278,279	709,569	341,948	2,759,647	696,771	178,021	445
	Oct.	4,215,537	4,215,035	2,959,731	528,710	726,594	319,530	2,783,484	929,431	182,590	502
	Nov.	4,297,970	4,287,463	2,907,067	621,862	758,534	303,055	2,729,317	1,088,128	166,983	507
	Dic.	4,414,497	4,413,999	2,979,880	655,630	778,489	354,935	2,760,379	1,131,448	167,237	498
2005	Ene.	4,090,392	4,059,872	2,631,814	651,125	776,933	391,517	2,391,176	1,112,972	164,207	520





BALANCE DE LAS ENTIDADES FINANCIERAS (1) (continuación) - saldos en miles de pesos														
Año	Mes	Pasivos (continuación)										Cuentas clasificadas por categorías		
		Depositos del sector privado (continuación)			Total	Operaciones con el B.C.R.A.				Otras cuentas del pasivo (5)	Capital reservas y resultados	Total	En moneda nacional	En moneda extranjera
		De moneda extranjera (continuación)		Recursos de los otros Depósitos		Capitales		Recursos devengados						
		Plazo (4)	Otros			En moneda nacional	En moneda extranjera	En moneda nacional	En moneda extranjera					
2001	Ene.	41,629,426	720,674	345,047	42,088	3,319	37,764	139	866	46,028,579	17,227,269	5,954,347	3,445,895	2,508,410
	Feb.	41,297,118	877,550	325,604	42,214	3,215	37,866	138	995	48,726,794	17,248,645	6,078,140	3,521,739	2,556,408
	Mar.	40,310,889	770,025	312,569	40,737	3,185	36,295	138	1,139	45,234,923	17,235,046	6,711,961	3,892,277	2,819,684
	Abr.	40,130,539	1,002,401	321,057	42,339	4,984	35,947	136	1,272	43,181,845	16,992,539	6,779,284	3,959,953	2,819,331
	May.	41,403,654	788,224	349,503	38,553	3,266	33,797	136	1,354	42,476,344	17,072,692	6,819,569	3,964,538	2,855,031
	Jun.	41,448,029	787,149	335,312	37,105	3,046	33,148	136	775	34,280,228	16,967,798	6,786,440	3,942,069	2,844,371
	Jul.	38,496,285	1,006,795	339,231	45,937	3,001	42,631	135	170	33,073,263	17,530,075	6,853,669	3,976,120	2,877,549
	Ago.	37,644,132	737,194	353,504	626,662	588,745	34,882	2,737	298	30,513,073	17,345,110	6,927,670	4,011,915	2,915,755
	Set.	39,025,173	779,802	387,793	1,489,766	1,452,684	33,108	3,604	390	28,099,311	17,147,390	7,080,740	4,090,862	2,989,886
	Oct.	38,979,691	896,374	384,498	1,748,091	1,687,678	58,543	1,395	475	27,894,558	17,185,148	7,207,688	4,199,215	3,008,465
	Nov.	36,428,439	889,889	379,826	2,354,145	2,304,009	45,619	4,028	489	27,191,963	17,084,732	7,244,323	4,197,811	3,046,512
	Dic.	23,825,631	2,877,001	256,702	4,478,333	4,079,758	386,193	10,321	2,061	25,070,554	16,482,653	7,418,012	4,289,213	3,128,799
2002	Ene.	3,831,055	4,567,489	91,259	6,649,231	6,555,092	67,996	25,278	865	30,865,128	21,294,088	7,254,298	5,396,575	1,857,323
	Feb.	312,131	113,009	12,581	8,110,478	7,997,061	40,182	72,656	579	32,689,419	21,368,770	7,185,609	6,024,938	1,160,671
	Mar.	338,913	202,720	7,168	10,920,847	10,646,236	43,919	230,063	829	35,302,580	22,768,888	7,343,442	6,524,037	819,405
	Abr.	731,942	249,410	6,068	14,118,788	13,579,126	47,828	491,263	771	34,667,470	24,402,843	7,403,986	6,623,093	780,893
	May.	928,827	274,271	5,807	17,999,390	17,045,241	57,133	895,400	1,616	30,092,763	27,477,246	7,502,539	6,719,859	782,680
	Jun.	1,027,820	319,453	6,035	21,409,201	19,869,357	59,344	1,458,607	1,893	29,316,943	29,208,463	7,676,420	6,912,187	764,233
	Jul.	1,136,882	468,339	9,247	24,439,063	22,026,823	56,019	2,354,933	1,288	28,946,561	29,193,735	7,837,252	7,015,289	821,663
	Ago.	1,244,369	467,362	10,765	26,025,443	23,284,997	55,197	2,683,818	1,431	27,990,157	29,707,973	7,980,661	7,437,117	543,544
	Set.	1,344,221	520,781	9,959	26,919,996	24,566,269	51,604	2,300,516	1,607	27,442,169	29,228,467	8,151,779	7,592,820	559,159
	Oct.	1,403,559	493,436	7,762	27,640,226	24,332,438	597,630	2,708,470	1,688	26,728,716	28,046,958	8,254,752	7,704,494	550,256
	Nov.	1,513,888	504,035	7,394	27,595,682	24,084,950	602,982	2,906,080	1,670	27,015,192	27,326,731	8,353,322	7,768,756	584,566
	Dic.	1,499,123	455,186	8,520	28,959,256	25,061,224	594,095	3,301,748	2,189	25,790,710	26,085,563	8,618,811	8,018,226	606,585
2003	Ene.	1,465,544	441,474	7,191	28,280,862	24,870,788	556,263	2,851,846	1,987	25,841,247	25,549,512	8,661,049	8,165,358	495,691
	Feb.	1,536,232	502,314	7,433	28,416,076	24,865,598	554,606	2,993,693	2,179	25,407,305	25,401,172	8,932,581	8,458,098	474,483
	Mar.	1,422,891	468,679	6,910	28,499,775	25,322,223	78,824	3,097,351	1,377	22,482,800	24,285,839	9,265,741	8,780,549	485,192
	Abr.	1,442,139	470,485	5,768	27,971,372	24,734,323	73,254	3,162,462	1,328	24,191,550	23,675,785	9,292,699	8,869,896	422,803
	May.	1,751,806	501,465	5,352	28,458,062	25,172,122	68,975	3,215,647	1,257	23,373,287	23,882,978	9,443,449	8,964,539	478,910
	Jun.	1,848,106	475,889	5,228	28,431,942	25,170,018	67,327	3,193,344	1,253	22,992,449	22,779,064	9,589,109	9,099,967	469,142
	Jul.	2,091,241	498,274	5,633	28,053,962	24,840,440	70,389	3,141,785	1,348	23,539,608	22,398,711	9,407,153	8,965,983	441,170
	Ago.	2,273,468	532,993	6,160	28,075,391	24,813,799	69,523	3,190,584	1,385	23,430,260	22,288,690	9,521,793	9,076,630	445,163
	Set.	2,381,885	547,867	7,215	28,021,895	24,947,518	68,135	3,004,839	1,403	23,581,083	21,899,404	9,619,090	9,254,895	364,195
	Oct.	2,417,850	573,783	5,832	28,044,123	24,939,705	66,603	3,036,399	1,416	23,714,865	21,786,726	9,636,839	9,284,498	352,341
	Nov.	2,892,948	594,255	5,203	28,090,437	24,884,492	68,743	3,135,699	1,503	23,811,745	22,496,576	9,650,304	9,313,968	336,336
	Dic.	3,072,322	588,788	5,459	28,443,497	25,016,871	148,437	3,276,573	1,516	25,455,308	21,944,568	9,703,897	9,314,323	389,574
2004	Ene.	3,230,777	624,182	5,906	28,517,306	25,010,706	148,309	3,356,736	1,555	25,299,887	21,486,835	9,834,580	9,431,466	403,114
	Feb.	2,991,602	897,867	5,534	28,577,485	24,991,228	146,945	3,437,726	1,586	24,435,572	21,586,339	9,774,819	9,373,513	401,306
	Mar.	2,983,558	658,457	5,510	28,367,137	24,737,827	146,323	3,481,397	1,590	24,073,090	20,877,829	9,862,991	9,474,279	388,712
	Abr.	3,098,254	641,330	5,648	28,044,229	24,411,443	145,635	3,485,530	1,621	24,748,513	20,740,596	9,865,598	9,476,355	389,243
	May.	3,541,648	816,915	5,773	27,871,045	24,148,084	200,797	3,520,435	1,729	25,375,566	21,173,231	9,854,847	9,446,355	408,492
	Jun.	3,843,523	812,795	5,951	28,442,181	24,072,868	598,332	3,769,216	1,765	26,228,604	21,304,494	10,102,498	9,695,300	407,198
	Jul.	3,728,795	750,993	5,870	29,182,493	23,829,943	1,388,084	3,964,651	1,815	29,107,988	21,542,459	10,272,388	9,843,639	428,749
	Ago.	3,834,847	715,108	5,580	29,047,938	23,546,166	1,399,469	4,100,431	1,872	29,156,291	21,619,294	10,264,158	9,902,713	361,445
	Set.	3,903,811	725,655	5,657	29,109,005	23,399,594	1,460,399	4,246,112	1,900	29,172,374	21,615,009	10,361,556	10,000,671	360,885
	Oct.	3,867,424	750,671	5,828	29,122,385	23,269,436	1,465,401	4,384,608	1,940	32,495,160	21,528,940	10,336,892	9,984,385	372,507
	Nov.	3,765,820	735,729	5,555	29,076,801	23,103,259	1,452,895	4,518,487	1,960	30,287,271	22,032,553	10,421,065	10,049,031	372,034
	Dic.	3,881,870	697,076	5,858	29,355,324	23,181,568	1,461,981	4,709,762	2,013	29,376,910	22,604,715	10,155,985	9,628,231	527,754
2005	Ene.	3,823,381	827,748	6,270	29,428,462	23,154,015	1,442,307	4,830,123	2,017	32,546,855	22,605,414	10,215,939	9,673,294	542,645



BALANCE DE LAS ENTIDADES FINANCIERAS (1) - OPERACIONES A FUTURO (continuación) - saldos en miles de pesos																
Año	Mes	Compras a futuro, no contingentes, con residentes en el país (2)														
		Total	Alcanzando a liquidar				Total	A término								Prestos a término (6)
			Total	De títulos públicos	De moneda extranjera	Otros		Vinculadas con pasivos pasivos				No vinculadas con pasivos pasivos				
								Total	De títulos públicos	Con el B.C.F.A. (3)	De moneda extranjera	Otros	Total	De títulos públicos	De moneda extranjera	
2001	Ene.	9,255,534	1,617,457	1,200,344	317,113	7,638,077	1,212,869	1,131,995	3,000	-	80,874	6,343,306	-	6,298,425	44,881	81,902
	Feb.	10,193,799	2,488,181	2,272,495	215,688	7,705,618	833,846	808,425	-	-	25,421	6,779,169	4,033	6,666,093	109,043	92,603
	Mar.	11,113,645	2,014,270	1,294,503	719,767	9,099,375	1,138,001	1,103,188	11,800	-	34,813	7,844,333	-	7,743,432	100,901	117,041
	Abr.	10,452,547	1,567,446	902,901	694,645	8,855,101	994,771	960,570	113,000	-	34,201	7,733,311	100,000	7,531,244	102,067	127,019
	May.	10,744,849	1,845,801	1,478,458	367,343	8,899,048	1,267,151	1,050,935	412,000	-	216,216	7,498,093	102,963	7,292,826	102,304	133,804
	Jun.	10,311,064	1,191,401	668,990	522,411	9,119,663	1,135,264	840,531	97,900	-	294,733	7,821,225	4,040	7,782,227	34,958	163,174
	Jul.	11,014,482	1,393,548	667,251	726,297	9,620,914	2,867,360	2,245,057	1,119,300	-	622,303	6,587,999	3,552	6,553,024	31,423	165,565
	Ago.	9,951,673	708,899	346,834	362,265	9,242,774	3,345,314	2,544,921	2,112,200	-	800,393	5,740,707	7,184	5,703,530	29,993	156,753
	Set.	8,579,240	888,623	504,933	383,690	7,690,617	2,883,445	1,936,666	1,443,200	-	946,779	4,665,088	3,714	4,630,778	30,596	142,084
	Oct.	9,087,645	855,006	351,417	503,589	8,232,639	3,675,755	2,946,478	2,265,000	-	729,277	4,427,531	3,420	4,386,293	37,818	129,353
	Nov.	10,240,104	820,087	338,224	481,863	9,420,017	5,632,187	4,676,559	3,982,800	-	655,628	3,675,157	2,716	3,627,691	44,750	112,673
	Dic.	9,090,667	93,332	15,536	77,796	8,997,335	6,263,950	5,789,323	5,078,700	-	474,627	2,560,257	2,145	2,532,320	25,792	83,128
2002	Ene.	12,504,624	305,555	22,149	283,406	12,199,069	8,968,035	8,562,168	-	-	405,869	3,155,124	2,301	3,051,204	101,619	75,910
	Feb.	14,001,981	674,628	53,140	621,486	13,327,355	9,670,545	9,215,222	-	-	455,323	3,619,598	2,321	3,482,131	135,146	37,212
	Mar.	13,761,718	556,029	127,294	428,735	13,205,689	5,846,041	5,336,849	-	-	509,192	7,254,003	4,135,277	3,016,052	102,674	105,645
	Abr.	12,152,415	551,934	72,757	479,177	11,600,481	5,432,179	4,961,546	-	-	470,633	6,148,941	3,629,697	2,445,982	73,262	19,361
	May.	7,628,471	716,987	246,854	470,133	6,911,484	4,669,721	4,175,722	-	-	493,999	2,224,632	185,472	1,937,385	101,775	17,131
	Jun.	3,552,119	377,329	42,509	334,820	3,174,790	2,265,465	1,780,970	-	-	484,465	896,899	819	695,848	200,232	12,426
	Jul.	3,305,393	184,295	51,290	133,005	3,121,098	2,334,081	2,049,243	-	-	284,898	778,808	-	593,442	185,366	8,209
	Ago.	2,749,794	226,369	59,284	167,085	2,523,425	2,055,881	1,776,156	-	-	279,725	461,470	2,399	287,960	171,111	6,074
	Set.	1,705,059	249,778	22,771	227,007	1,455,281	1,146,372	885,276	310,000	-	261,096	305,711	586	217,078	89,047	3,198
	Oct.	1,638,194	312,604	84,537	228,067	1,325,590	1,095,297	829,776	303,000	-	265,521	225,961	4,443	149,761	71,757	4,332
	Nov.	1,576,883	322,222	62,880	259,342	1,254,661	1,040,490	802,559	286,000	-	237,931	210,797	563	145,322	64,912	3,374
	Dic.	1,307,792	194,114	43,469	150,645	1,113,678	1,016,011	804,720	157,000	-	211,291	97,439	12,828	16,832	67,779	228
2003	Ene.	1,407,327	272,498	75,857	196,641	1,134,829	1,044,014	835,530	224,000	-	208,484	88,827	1,837	19,785	67,205	1,988
	Feb.	1,335,868	192,870	60,230	132,640	1,142,998	1,054,575	868,459	213,000	-	186,116	87,369	364	19,533	67,472	1,054
	Mar.	1,254,953	195,706	45,604	150,102	1,059,247	1,007,676	812,229	200,000	-	195,447	51,192	18,810	18,254	14,128	379
	Abr.	1,676,032	591,099	311,028	280,071	1,084,933	992,053	783,493	201,000	-	208,560	90,838	59,276	17,854	13,708	2,042
	May.	1,523,776	597,536	169,653	427,883	926,240	883,297	673,869	57,000	-	208,428	41,478	12,612	3,603	25,263	1,465
	Jun.	1,134,062	213,953	112,999	100,954	920,109	911,891	685,693	55,000	-	226,198	7,589	4,016	3,533	40	629
	Jul.	1,455,476	425,624	311,809	113,815	1,029,852	999,038	769,388	64,000	-	229,650	28,453	5,747	9,258	13,448	2,961
	Ago.	1,423,587	313,155	155,310	157,845	1,110,732	1,078,506	954,575	46,000	-	123,931	30,781	1,660	8,441	20,680	1,445
	Set.	1,637,746	473,192	328,232	144,960	1,164,554	1,155,702	1,080,814	46,000	-	74,888	8,045	2,117	5,409	519	807
	Oct.	1,743,581	593,726	428,207	165,519	1,149,855	1,127,086	1,036,422	46,000	-	90,664	21,101	3,257	6,110	11,704	1,668
	Nov.	1,651,482	518,063	345,176	172,887	1,133,419	1,121,726	1,114,922	45,000	-	6,804	10,661	4,461	5,342	658	1,032
	Dic.	1,318,981	284,722	120,873	163,849	1,034,259	1,010,718	1,007,730	45,000	-	2,988	23,324	4,023	19,236	65	217
2004	Ene.	1,339,355	615,135	419,967	195,168	724,220	697,060	694,192	43,000	-	2,868	25,696	5,380	20,051	265	1,464
	Feb.	1,385,933	662,273	534,399	127,874	723,660	700,395	700,395	44,000	-	-	22,245	2,017	19,777	451	1,020
	Mar.	1,521,195	654,031	373,245	280,786	867,164	798,039	781,712	45,000	-	14,327	70,481	3,728	66,118	635	644
	Abr.	1,753,501	867,081	559,375	307,706	886,420	767,139	761,661	20,000	-	4,628	118,338	29,719	87,798	821	543
	May.	1,233,098	894,352	525,246	369,106	388,746	201,877	196,515	-	-	5,362	136,064	21,218	113,788	1,058	805
	Jun.	1,388,345	906,118	624,911	281,207	482,227	392,750	383,408	-	1,184	8,158	88,662	35,266	51,274	2,122	815
	Jul.	1,451,927	798,620	564,133	234,487	653,307	582,959	573,467	-	-	5,492	69,258	28,804	37,404	3,250	1,090
	Ago.	1,439,157	777,919	529,687	248,232	661,238	618,251	610,860	50,600	-	7,391	41,969	6,435	33,388	2,146	1,018
	Set.	1,638,629	887,373	640,090	247,283	751,256	741,711	554,797	-	4,474	182,440	8,635	-	6,646	1,989	910
	Oct.	2,062,310	1,043,766	755,455	288,311	1,018,544	981,819	560,091	133,100	-	421,728	38,330	-	33,679	2,651	395
	Nov.	1,452,720	671,264	424,478	246,786	781,456	739,352	501,652	9,400	-	237,700	41,877	-	38,683	3,194	227
	Dic.	1,114,047	369,840	179,305	190,535	744,207	688,328	562,822	12,700	-	125,506	55,670	2,520	49,985	3,165	209
2005	Ene.	1,175,709	519,670	312,259	207,611	655,839	530,582	364,717	-	-	165,865	125,013	25,952	70,199	28,862	244



BALANCE DE LAS ENTIDADES FINANCIERAS (I) - ESTADO DE SITUACION DE DEUDORES - saldos en miles de pesos																			
Año	Mes	Total de financiación otorgada										Financiación otorgada al sector financiero							
		Total (en miles)	Clasificación según situación del deudor (en porcentaje del total)									Total (en miles)	Clasificación según situación del deudor (en porcentaje del total)						
			En situación normal	Con riesgo potencial	Con problemas		Con alto riesgo		Irrecuperable		En situación normal		Con riesgo potencial	Con problemas		Con alto riesgo		Irrecuperable	
				Deuda vencida	Deuda no vencida	Deuda vencida	Deuda no vencida	Por incobrabilidad	Por desparición de bienes				Deuda vencida	Deuda no vencida	Deuda no vencida	Deuda no vencida	Por incobrabilidad	Por desparición de bienes	
2001	Ene.	84,561,505	84.74	3.52	1.47	0.66	2.22	2.97	3.91	0.50	11,486,243	89.52	0.05	1.56	0.00	3.94	0.00	3.98	0.94
	Feb.	88,523,913	83.00	3.72	1.47	0.66	2.32	3.12	5.21	0.51	4,755,000	98.84	0.14	0.01	0.00	0.00	0.00	0.01	1.00
	Mar.	86,632,901	85.41	3.84	1.24	0.52	1.87	2.12	4.69	0.30	5,235,451	98.75	0.27	0.00	0.00	0.06	0.01	0.00	0.91
	Abr.	85,792,625	84.87	4.19	1.28	0.53	1.88	2.18	4.75	0.31	5,171,727	98.94	0.13	0.00	0.00	0.01	0.00	0.00	0.92
	May.	84,858,323	84.97	4.01	1.32	0.54	1.87	2.16	4.81	0.32	4,906,792	98.91	0.10	0.00	0.00	0.01	0.00	0.00	0.79
	Jun.	85,223,201	85.05	3.84	1.36	0.57	1.86	2.19	4.77	0.35	5,999,886	99.12	0.00	0.00	0.00	0.01	0.08	0.79	
	Jul.	82,272,638	84.17	4.06	1.54	0.64	1.94	2.31	4.98	0.38	4,566,077	98.53	0.01	0.00	0.00	0.01	0.10	1.04	
	Ago.	79,546,320	83.17	4.44	1.60	0.75	2.08	2.42	5.15	0.38	4,657,552	98.82	0.04	0.00	0.00	0.01	0.10	1.02	
	Set.	78,955,722	82.52	4.61	1.59	0.79	2.09	2.60	5.40	0.40	4,623,653	98.84	0.00	0.00	0.00	0.01	0.10	1.03	
	Oct.	77,730,987	81.76	4.88	1.85	0.86	2.08	2.69	5.44	0.43	4,733,345	98.87	0.00	0.00	0.00	0.02	0.10	1.01	
	Nov.	81,938,527	82.36	4.74	1.82	0.87	2.02	2.67	5.07	0.45	3,909,904	98.57	0.00	0.00	0.02	0.02	0.18	1.22	
	Dic.	84,641,964	79.52	7.94	1.80	0.74	2.14	2.67	4.95	0.45	3,999,745	98.42	0.00	0.00	0.00	0.00	0.38	1.19	
2002	Ene.	.	.	.	.	.	.	.	.	.	.	.	.	.	.	.	.	.	.
	Feb.	.	.	.	.	.	.	.	.	.	.	.	.	.	.	.	.	.	.
	Mar.	.	.	.	.	.	.	.	.	.	.	.	.	.	.	.	.	.	.
	Abr.	.	.	.	.	.	.	.	.	.	.	.	.	.	.	.	.	.	.
	May.	.	.	.	.	.	.	.	.	.	.	.	.	.	.	.	.	.	.
	Jun.	87,753,982	82.95	-	2.16	2.27	2.08	4.57	5.54	0.43	7,520,693	98.48	-	0.18	0.00	0.24	0.00	0.55	0.54
	Jul.	88,184,441	82.34	-	2.24	2.41	2.00	4.94	5.69	0.38	7,449,433	98.98	-	-	0.00	0.01	0.00	0.61	0.38
	Ago.	88,443,516	81.95	-	2.30	2.46	1.87	5.03	5.94	0.37	7,638,154	98.39	-	-	0.46	0.01	0.01	0.60	0.53
	Set.	96,614,742	77.71	-	4.80	5.18	1.75	4.63	5.60	0.32	7,793,270	98.44	-	0.45	0.00	0.01	0.00	0.59	0.50
	Oct.	96,517,382	77.02	-	5.44	4.93	1.72	4.57	5.99	0.32	7,500,955	98.36	-	0.47	0.00	0.02	0.01	0.61	0.53
	Nov.	94,166,172	77.82	-	4.41	4.37	1.88	4.58	6.62	0.33	7,147,142	98.31	-	0.49	0.00	0.02	0.00	0.63	0.55
	Dic.	92,581,662	78.57	-	3.55	4.61	1.56	4.77	6.61	0.32	2,273,170	95.23	-	1.54	0.00	0.08	0.02	1.41	1.72
2003	Ene.	88,759,925	80.84	-	2.01	2.45	2.10	5.20	7.06	0.34	2,802,105	95.81	-	1.25	-	0.07	0.01	1.47	1.39
	Feb.	87,247,865	80.73	-	1.95	2.70	2.15	5.11	7.05	0.31	2,436,351	95.16	-	1.44	-	0.08	-	1.72	1.60
	Mar.	86,589,636	81.28	-	1.77	2.74	2.17	4.93	6.82	0.29	2,476,528	95.25	-	1.41	-	0.03	-	1.71	1.61
	Abr.	86,101,708	81.73	-	1.69	2.73	2.04	5.02	6.52	0.28	2,758,901	97.20	-	-	-	-	-	1.39	1.41
	May.	84,884,968	81.25	-	1.57	2.68	2.02	5.26	6.85	0.27	2,645,087	96.78	-	1.33	-	0.03	-	0.94	0.92
	Jun.	86,498,242	81.88	-	1.74	2.36	1.93	5.09	6.82	0.18	2,598,084	98.17	-	-	0.03	-	1.80	0.01	
	Jul.	84,930,776	81.83	-	1.58	2.32	1.97	5.03	7.00	0.27	2,285,141	95.69	-	1.53	-	0.03	-	2.74	0.01
	Ago.	75,522,029	80.15	-	1.68	2.37	2.17	5.62	7.71	0.31	2,238,913	96.74	-	1.56	0.00	-	0.03	1.65	0.01
	Set.	74,571,530	80.55	-	1.50	2.50	2.18	5.36	7.58	0.33	2,521,008	91.48	-	1.39	6.99	-	0.03	0.00	0.12
	Oct.	73,768,826	80.75	-	1.47	2.44	2.02	5.03	7.97	0.32	2,132,452	89.91	-	1.64	8.26	-	-	0.00	0.18
	Nov.	69,718,869	80.24	-	1.52	2.49	2.09	4.90	8.42	0.34	2,246,691	90.47	-	1.56	7.84	-	-	-	0.12
	Dic.	69,836,193	81.28	-	1.56	2.44	1.74	4.16	8.21	0.63	1,926,716	89.02	-	1.82	9.15	-	-	0.00	0.01
2004	Ene.	69,278,477	81.86	-	1.44	2.45	1.71	4.09	7.81	0.65	1,795,492	91.20	-	-	8.80	-	-	-	-
	Feb.	69,064,123	82.72	-	1.47	2.51	1.27	3.89	7.50	0.64	1,881,830	91.60	-	-	8.40	-	-	-	-
	Mar.	70,806,806	84.36	-	1.42	1.96	1.20	3.27	7.15	0.65	1,770,467	91.08	-	-	8.92	-	-	-	-
	Abr.	70,961,191	84.66	-	1.50	1.79	1.21	3.21	6.96	0.66	1,903,886	91.70	-	-	8.30	-	-	-	-
	May.	72,504,688	85.63	-	1.48	1.60	1.18	2.69	6.79	0.62	2,075,718	92.39	-	-	7.61	-	-	-	-
	Jun.	73,885,850	85.89	-	1.40	1.64	1.33	2.41	6.71	0.63	2,118,310	92.54	-	-	7.46	-	-	-	-
	Jul.	74,457,448	86.20	-	1.44	1.41	1.30	2.36	6.65	0.64	2,041,891	98.11	-	-	1.69	-	-	-	-
	Ago.	75,400,599	86.76	-	1.49	1.36	1.22	2.23	6.35	0.58	2,496,239	98.67	-	-	1.32	0.00	-	-	-
	Set.	76,057,155	87.18	-	1.49	1.40	1.26	2.00	6.14	0.55	2,331,645	99.99	-	0.01	0.00	0.01	-	-	-
	Oct.	73,464,326	87.27	-	1.44	1.45	1.14	1.99	6.17	0.55	2,290,431	99.99	-	0.01	0.00	-	-	-	-
	Nov.	74,682,026	87.91	-	1.41	1.22	1.12	1.96	5.85	0.52	2,218,951	99.99	-	0.01	0.00	0.01	-	-	-
	Dic.	75,046,122	88.80	-	1.18	1.23	1.08	1.73	5.52	0.47	2,020,778	100.00	-	-	0.00	-	-	-	0.00
2005	Ene.	76,643,770	89.24	-	1.18	1.21	0.94	1.71	5.26	0.47	1,944,554	100.00	-	-	0.00	-	-	-	-

BALANCE DE LAS ENTIDADES FINANCIERAS (1) - ESTADO DE SITUACION DE DEUDORES - (continuación) - saldos en miles de pesos																			
Año	Mes	Financiaci3nes otorgadas al sector p3blico no financiero									Financiaci3nes otorgadas al sector privado no financiero y a residentes en el exterior (2)								
		Total (en miles)	Clasificaci3n seg3n situaci3n del deudor (en porcentaje del total)								Total de deuda (en miles)	Clasificaci3n seg3n situaci3n del deudor (en porcentaje del total)							
			En situ- aci3n normal	Con riesgo poten- cial	Con problemas		Con alto riesgo de insolvencia		Irrecuperable			En situ- aci3n normal	Con riesgo poten- cial	Con problemas		Con alto riesgo de insolvencia		Irrecuperable	
Deuda ver- ificada	Deuda no ver- ificada	Deuda ver- ificada			Deuda no ver- ificada	Por inc- obrabi- lidad	Por dispo- sici3n t3cnica	Deuda ver- ificada	Deuda no ver- ificada	Deuda ver- ificada	Deuda no ver- ificada			Por inc- obrabi- lidad	Por dispo- sici3n t3cnica				
2001	Ene.	8,941,133	98.68	2.19	0.03	0.00	0.90	0.06	0.14	0.00	64,134,129	82.22	4.33	1.66	0.87	2.10	3.91	4.43	0.49
	Feb.	12,617,225	98.37	0.57	0.02	0.00	0.74	0.07	0.22	0.00	71,151,688	79.21	4.52	1.83	0.81	2.76	3.87	6.44	0.57
	Mar.	13,661,158	99.00	0.02	0.02	0.00	0.15	0.06	0.74	0.00	67,736,292	81.64	4.89	1.58	0.67	2.36	2.70	5.85	0.31
	Abr.	14,458,646	99.11	0.02	0.02	0.00	0.14	0.02	0.69	0.00	66,162,252	80.66	5.42	1.65	0.69	2.41	2.83	6.01	0.33
	May.	13,538,521	99.04	0.03	0.02	0.00	0.11	0.01	0.79	0.00	66,413,910	81.07	5.11	1.68	0.69	2.37	2.76	5.98	0.34
	Jun.	14,102,787	99.11	0.03	0.02	0.00	0.07	0.01	0.77	0.00	65,120,528	80.70	5.02	1.78	0.75	2.42	2.87	6.07	0.38
	Jul.	14,696,642	98.94	0.18	0.02	0.00	0.14	0.01	0.72	0.00	63,009,919	79.66	5.26	2.01	0.84	2.50	3.01	6.33	0.39
	Ago.	13,568,099	98.91	0.20	0.02	0.00	0.07	0.01	0.80	0.00	61,320,669	78.50	5.71	2.07	0.97	2.69	3.14	6.50	0.41
	Set.	13,058,858	98.81	0.22	0.03	0.01	0.08	0.01	0.83	0.00	61,273,211	77.81	5.89	2.04	1.02	2.68	3.34	6.78	0.44
	Oct.	13,357,457	98.63	0.46	0.03	0.04	0.08	0.01	0.76	0.00	59,640,185	76.62	6.26	2.40	1.11	2.70	3.51	6.91	0.48
	Nov.	18,075,751	99.02	0.35	0.02	0.03	0.04	0.02	0.51	0.00	59,952,872	76.28	6.37	2.48	1.18	2.75	3.65	6.76	0.53
	Dic.	22,735,676	84.73	14.77	0.01	0.02	0.04	0.02	0.41	0.00	57,906,543	76.16	5.81	2.33	1.07	3.12	3.89	7.05	0.57
2002	Ene.	.	.	.	.	.	.	.	.	.	.	.	.	.	.	.	.	.	.
	Feb.	.	.	.	.	.	.	.	.	.	.	.	.	.	.	.	.	.	.
	Mar.	.	.	.	.	.	.	.	.	.	.	.	.	.	.	.	.	.	.
	Abr.	.	.	.	.	.	.	.	.	.	.	.	.	.	.	.	.	.	.
	May.	.	.	.	.	.	.	.	.	.	.	.	.	.	.	.	.	.	.
	Jun.	33,926,679	99.38	-	0.11	0.01	0.03	0.11	0.36	0.00	46,306,640	68.40	-	3.99	4.30	3.87	8.58	10.14	0.73
	Jul.	35,274,171	99.21	-	0.01	0.00	0.10	0.16	0.52	0.00	45,460,837	66.52	-	4.34	4.66	3.80	9.45	10.54	0.67
	Ago.	36,427,942	99.09	-	0.07	0.08	0.10	0.12	0.55	0.00	44,377,420	65.05	-	4.52	4.75	3.84	9.92	11.28	0.64
	Set.	39,877,323	99.09	-	0.11	0.00	0.15	0.28	0.37	0.00	48,944,089	56.99	-	9.33	10.23	3.33	8.92	10.66	0.55
	Oct.	40,323,504	99.27	-	0.10	0.00	0.06	0.21	0.35	0.00	48,692,923	55.31	-	10.62	9.78	3.36	8.89	11.49	0.55
	Nov.	40,264,687	99.04	-	0.39	0.00	0.02	0.21	0.33	0.00	46,754,343	58.42	-	8.46	8.79	3.76	9.04	12.94	0.57
	Dic.	41,350,595	99.05	-	0.10	0.01	0.01	0.21	0.62	0.00	48,957,897	60.50	-	6.57	8.71	2.94	8.84	11.91	0.53
2003	Ene.	42,042,361	98.98	-	0.19	0.01	0.02	0.20	0.60	0.00	43,915,459	62.52	-	3.81	4.95	4.22	10.31	13.60	0.59
	Feb.	40,105,877	99.07	-	0.09	0.00	0.02	0.19	0.62	0.00	44,705,637	63.50	-	3.65	5.26	4.18	9.80	13.11	0.51
	Mar.	40,778,917	99.20	-	0.10	0.01	0.01	0.01	0.67	0.00	43,334,191	63.61	-	3.37	5.47	4.32	9.84	12.91	0.48
	Abr.	40,582,904	99.25	-	0.03	0.01	0.01	0.01	0.70	0.00	42,759,903	64.10	-	3.37	5.49	4.10	10.09	12.38	0.47
	May.	40,307,762	99.24	-	0.17	0.01	0.00	0.01	0.56	0.00	41,932,119	62.98	-	3.53	5.41	4.09	10.64	12.87	0.46
	Jun.	41,520,014	99.15	-	0.19	0.00	0.03	0.03	0.59	0.01	42,380,144	63.95	-	3.36	4.82	3.91	10.36	13.24	0.36
	Jul.	41,468,461	99.30	-	0.10	0.00	0.03	0.02	0.54	0.01	41,177,174	63.47	-	3.08	4.78	4.03	10.36	13.74	0.55
	Ago.	36,085,831	99.31	-	0.11	0.00	0.06	0.03	0.49	0.01	37,197,285	60.56	-	3.20	4.82	4.34	11.38	15.08	0.62
	Set.	34,179,823	99.32	-	0.11	0.00	0.06	0.03	0.46	0.01	37,870,699	62.88	-	2.77	4.45	4.24	10.53	14.51	0.63
	Oct.	34,676,337	99.30	-	0.11	0.00	0.05	0.02	0.50	0.01	36,960,037	62.82	-	2.73	4.39	3.98	10.03	15.43	0.63
	Nov.	29,971,765	99.30	-	0.13	0.00	0.05	0.02	0.49	0.01	37,500,413	64.40	-	2.63	4.16	3.84	9.09	15.26	0.63
	Dic.	30,650,010	99.10	-	0.25	0.00	0.01	0.00	0.63	0.01	37,259,467	66.17	-	2.63	4.10	3.25	7.80	14.86	1.18
2004	Ene.	29,506,445	99.64	-	0.09	0.00	0.01	0.00	0.25	0.01	37,976,540	67.60	-	2.56	4.04	3.11	7.46	14.05	1.17
	Feb.	29,197,481	99.76	-	0.09	0.00	0.01	0.00	0.13	0.01	37,984,812	69.18	-	2.61	4.14	2.31	7.07	13.54	1.15
	Mar.	29,080,505	99.74	-	0.11	0.00	0.01	0.00	0.13	0.01	39,955,834	72.87	-	2.44	3.07	2.12	5.78	12.58	1.14
	Abr.	28,807,459	99.71	-	0.12	0.00	0.01	0.00	0.15	0.01	40,249,846	73.56	-	2.56	2.77	2.13	5.66	12.15	1.16
	May.	29,054,612	99.60	-	0.25	0.00	0.00	0.00	0.14	0.01	41,374,358	75.49	-	2.42	2.42	2.07	4.71	11.81	1.09
	Jun.	29,101,116	99.63	-	0.22	0.00	0.00	0.00	0.14	0.01	42,686,424	76.18	-	2.27	2.46	2.30	4.18	11.52	1.08
	Jul.	28,954,226	98.99	-	0.09	0.00	0.46	0.28	0.17	0.01	43,461,331	77.11	-	2.40	2.33	1.91	3.87	11.29	1.09
	Ago.	28,464,816	99.00	-	0.09	0.00	0.47	0.28	0.14	0.01	44,439,544	78.24	-	2.47	2.23	1.78	3.61	10.69	0.99
	Set.	28,315,629	99.03	-	0.08	0.00	0.48	0.28	0.12	0.01	45,409,881	79.10	-	2.45	2.34	1.81	3.18	10.21	0.91
	Oct.	29,870,686	99.84	-	0.08	0.00	0.00	0.00	0.08	0.00	41,303,209	77.48	-	2.50	2.57	2.02	3.54	10.91	0.97
	Nov.	29,975,751	99.76	-	0.16	0.00	0.00	0.00	0.08	0.00	42,487,324	78.93	-	2.36	2.15	1.97	3.44	10.24	0.92
	Dic.	30,102,343	99.78	-	0.14	0.00	0.00	0.00	0.08	0.00	42,923,001	80.57	-	1.96	2.15	1.88	3.02	9.59	0.82
2005	Ene.	31,002,027	99.86	-	0.06	-	0.00	0.00	0.08	0.00	43,697,189	81.22	-	2.02	2.12	1.65	2.99	9.18	0.82



BALANCE DE LAS ENTIDADES FINANCIERAS (1) - ESTADO DE SITUACION DE DEUDORES (continuación), saldos en miles de pesos																			
Año	Mes	Financiaciones otorgadas al sector privado de financiero y a residentes en el exterior (2)										Financiaciones otorgadas al sector privado no financiero y a residentes en el exterior (2)							
		Clasificación según situación del deudor (en porcentaje del total)										Clasificación según situación del deudor (en porcentaje del total)							
		Total de deudas con garantías preferidas asignables (en miles)	En situación normal	Con riesgo potencial	Con problemas		Con alto riesgo de insolvencia		Irrecuperable		Total de deudas con garantías preferidas (en miles)	En situación normal	Con riesgo potencial	Deuda vencida	Deuda no vencida	Con alto riesgo de insolvencia		Irrecuperable	
			Deuda vencida	Deuda no vencida	Deuda vencida	Deuda no vencida	Por insolvencia	Por disposición técnica						Deuda no vencida	Deuda no vencida	Por insolvencia	Por disposición técnica		
2001	Ene.	1,101,090	89.99	3.93	1.12	0.07	0.19	1.43	3.17	0.11	21,598,929	75.04	7.08	2.70	0.80	3.48	3.57	6.48	0.84
	Feb.	1,085,957	83.46	3.96	1.68	0.04	5.03	1.29	4.32	0.21	26,243,857	70.26	7.06	2.95	0.77	4.17	3.62	10.28	0.90
	Mar.	815,548	89.14	1.39	1.63	0.05	0.60	1.82	5.10	0.27	25,642,419	73.80	7.47	2.49	0.64	3.86	1.91	9.60	0.43
	Abr.	967,294	88.62	4.71	1.32	0.06	0.48	1.36	3.21	0.24	25,345,871	73.08	8.03	2.61	0.67	3.71	1.99	9.67	0.24
	May.	1,033,866	88.32	4.66	1.35	0.04	0.65	1.57	3.20	0.21	25,275,539	73.28	7.63	2.59	0.68	3.67	2.02	9.67	0.47
	Jun.	1,096,755	89.34	4.07	0.56	0.02	0.60	1.33	3.74	0.34	24,613,133	72.77	7.43	2.77	0.72	3.82	2.08	9.91	0.51
	Jul.	1,052,446	89.03	4.69	1.29	0.03	0.96	1.34	2.43	0.23	24,322,643	72.02	7.57	3.06	0.76	3.82	2.17	10.08	0.53
	Ago.	880,508	85.93	5.87	1.04	0.09	1.40	1.54	3.84	0.30	23,877,866	72.61	8.98	3.11	0.82	3.84	2.24	9.09	0.41
	Set.	1,011,220	87.32	5.09	1.70	0.07	1.06	1.30	3.26	0.19	23,919,093	72.17	8.23	3.14	0.82	3.46	2.35	9.39	0.45
	Oct.	954,926	84.62	5.83	2.22	0.06	1.63	1.25	4.03	0.35	23,254,368	72.28	8.41	3.74	1.02	3.40	2.47	8.36	0.32
	Nov.	990,399	83.59	6.26	2.42	0.09	1.85	1.29	4.14	0.36	22,783,196	71.45	8.58	3.83	1.09	3.51	2.66	8.41	0.45
	Dic.	939,773	81.63	6.30	3.05	0.16	1.96	1.63	4.75	0.53	22,152,565	72.87	7.09	3.57	0.96	3.63	2.76	8.61	0.50
2002	Ene.	.	.	.	.	.	.	.	.	.	.	.	.	.	.	.	.	.	.
	Feb.	.	.	.	.	.	.	.	.	.	.	.	.	.	.	.	.	.	.
	Mar.	.	.	.	.	.	.	.	.	.	.	.	.	.	.	.	.	.	.
	Abr.	.	.	.	.	.	.	.	.	.	.	.	.	.	.	.	.	.	.
	May.	.	.	.	.	.	.	.	.	.	.	.	.	.	.	.	.	.	.
	Jun.	459,212	51.96	-	27.73	1.38	4.60	2.41	11.76	0.17	15,364,692	65.22	-	5.63	2.07	7.00	5.99	13.36	0.74
	Jul.	519,371	57.20	-	25.75	2.18	4.19	1.94	8.63	0.10	14,614,189	64.61	-	5.33	2.24	6.81	6.39	14.01	0.61
	Ago.	363,978	70.19	-	2.92	8.42	3.99	3.80	10.54	0.14	14,833,835	64.10	-	4.92	2.35	6.53	6.88	14.63	0.59
	Set.	660,618	37.82	-	9.65	42.34	2.80	1.52	5.79	0.07	15,498,887	58.34	-	10.25	3.89	5.98	6.26	14.68	0.58
	Oct.	609,799	38.48	-	5.35	44.80	2.62	1.60	6.83	0.14	14,873,403	58.63	-	8.89	4.12	5.87	6.15	15.75	0.59
	Nov.	761,656	39.67	-	1.83	47.03	2.58	1.51	7.09	0.09	14,612,710	58.43	-	7.53	3.62	5.75	6.25	17.84	0.58
	Dic.	674,211	32.86	-	4.57	53.74	2.02	1.34	5.39	0.08	14,281,945	60.03	-	7.10	3.38	5.11	6.14	17.67	0.57
2003	Ene.	511,496	41.53	-	8.27	34.05	2.20	5.78	8.02	0.15	13,457,889	62.60	-	4.51	2.22	4.87	6.34	18.86	0.60
	Feb.	518,803	39.50	-	7.35	35.23	2.18	7.71	7.95	0.08	13,227,226	62.19	-	5.25	2.12	4.85	5.92	19.15	0.51
	Mar.	482,657	41.84	-	2.63	40.03	2.25	4.85	8.33	0.08	12,570,975	63.85	-	4.64	2.37	4.91	5.84	17.87	0.52
	Abr.	450,821	40.14	-	2.97	41.28	3.57	4.50	7.46	0.09	11,972,026	65.27	-	4.79	2.67	5.14	6.28	15.32	0.53
	May.	575,835	32.12	-	5.76	32.55	7.00	4.21	18.29	0.07	12,135,471	62.25	-	4.76	2.36	5.32	6.18	18.59	0.54
	Jun.	606,144	32.20	-	6.98	29.61	7.30	5.40	18.39	0.10	11,983,375	62.76	-	4.60	2.07	5.25	5.90	18.67	0.54
	Jul.	539,894	31.43	-	4.72	32.10	4.97	1.06	25.17	0.56	12,502,767	59.74	-	4.01	1.84	4.33	5.27	23.91	0.91
	Ago.	553,554	30.62	-	5.37	33.00	5.59	4.19	20.69	0.55	11,251,081	65.50	-	3.86	1.95	4.79	5.66	17.33	0.91
	Set.	555,169	32.96	-	6.12	31.44	7.47	1.20	20.22	0.59	11,002,099	66.56	-	3.82	1.83	5.14	5.20	16.88	0.57
	Oct.	572,070	36.12	-	6.39	30.67	5.89	1.90	18.45	0.57	10,573,521	67.08	-	3.65	1.84	4.39	4.81	17.66	0.57
	Nov.	579,232	38.22	-	5.97	30.62	4.47	1.51	18.66	0.54	10,415,348	67.86	-	3.63	1.39	4.11	4.27	18.15	0.58
	Dic.	690,640	50.72	-	3.88	25.98	1.97	1.15	15.44	0.86	10,211,497	68.25	-	3.34	0.96	3.86	3.90	19.11	0.58
2004	Ene.	682,783	50.17	-	4.59	26.50	1.78	1.03	15.37	0.55	9,916,358	69.45	-	3.24	0.97	3.71	3.50	18.54	0.59
	Feb.	602,919	44.69	-	4.95	30.33	1.84	1.07	16.95	0.16	9,866,824	69.86	-	3.19	0.93	3.95	3.57	17.90	0.60
	Mar.	673,116	50.61	-	4.40	27.41	1.39	0.83	15.05	0.31	9,833,344	70.66	-	3.13	1.08	3.64	3.23	17.67	0.59
	Abr.	605,028	45.88	-	4.83	30.52	1.57	0.92	16.25	0.23	9,866,708	71.04	-	2.97	0.96	3.71	3.39	17.07	0.86
	May.	606,173	46.88	-	4.18	30.46	2.23	0.94	15.16	0.15	10,084,328	72.12	-	2.88	0.86	3.67	3.18	16.47	0.83
	Jun.	596,385	47.73	-	3.81	30.91	1.90	0.91	14.57	0.16	9,631,573	73.99	-	2.94	0.69	3.43	2.71	15.33	0.90
	Jul.	759,444	59.00	-	3.06	24.28	1.57	0.74	11.23	0.12	10,102,006	72.07	-	2.60	0.84	3.41	2.65	17.39	1.04
	Ago.	704,116	55.43	-	2.07	27.40	1.82	0.79	11.75	0.74	10,078,630	73.40	-	2.59	0.85	2.98	2.76	16.34	1.08
	Set.	746,841	58.50	-	1.67	24.85	3.17	0.91	10.99	0.10	9,974,634	75.35	-	2.91	0.89	2.71	2.69	14.60	0.85
	Oct.	756,591	59.29	-	1.15	24.38	3.48	0.90	10.70	0.10	10,054,642	76.92	-	2.56	0.83	2.56	2.48	13.81	0.84
	Nov.	744,627	62.49	-	0.99	24.73	3.20	1.02	7.48	0.10	10,182,114	77.74	-	2.33	0.79	2.52	2.36	13.46	0.79
	Dic.	704,654	61.22	-	1.09	26.13	3.27	0.50	7.73	0.05	10,133,081	79.40	-	2.04	0.59	2.26	1.99	13.03	0.69
2005	Ene.	758,624	64.64	-	1.05	24.28	2.31	0.45	7.18	0.10	10,276,793	80.30	-	2.29	0.60	2.11	1.86	12.18	0.66




BALANCE DE LAS ENTIDADES FINANCIERAS (1) - ESTADO DE SITUACION DE DEUDORES (conclusion) - saldos en miles de pesos																	
Año	Mes	Financiaciones otorgadas al sector privado no financiero y a residentes en el exterior (2)								Total de garantías otorgadas							
		Total de deudas sin garantías preferidas (en miles)	Clasificación según situación del deudor (en porcentaje del total)						Total (en miles)	Clasificación según situación del garantado (en porcentaje del total)							
			En situación normal	Potencial	Con problemas		Con alto riesgo			Intercusable		En situación normal	Potencial	Con problemas		Con alto riesgo	
				Deuda vencida	Deuda no vencida	Deuda de incursión vencida	Deuda no vencida	Potencial de incursión	Potencial de suspensión técnica					Potencial de incursión	Potencial de suspensión técnica		
2001	Ene.	41,434,110	85.75	2.91	1.13	0.92	1.43	4.15	3.39	0.31	6,554,090	97.61	0.92	0.42	0.44	0.55	0.06
	Feb.	43,821,844	84.47	3.01	1.16	0.86	1.85	4.08	4.19	0.37	6,518,243	97.57	0.86	0.36	0.59	0.56	0.06
	Mar.	41,278,325	86.36	3.35	1.02	0.70	1.58	3.21	3.54	0.24	6,608,851	97.58	1.03	0.35	0.38	0.61	0.05
	Abr.	39,849,087	85.29	3.78	1.05	0.72	1.63	3.40	3.75	0.38	6,856,041	97.53	1.05	0.36	0.37	0.64	0.05
	May.	40,103,605	85.79	3.54	1.11	0.72	1.60	3.26	3.73	0.26	6,586,416	97.65	0.99	0.32	0.35	0.63	0.06
	Jun.	39,410,640	85.42	3.55	1.20	0.78	1.60	3.40	3.74	0.30	6,425,816	97.58	0.91	0.35	0.44	0.67	0.06
	Jul.	37,634,830	84.34	3.77	1.36	0.91	1.69	3.60	4.02	0.31	6,385,736	97.50	0.95	0.41	0.39	0.69	0.07
	Ago.	36,562,295	82.17	4.17	1.42	1.09	2.09	3.77	4.86	0.42	6,336,746	97.36	0.93	0.43	0.47	0.74	0.07
	Set.	36,342,898	81.27	4.38	1.33	1.17	2.21	4.06	5.15	0.44	6,207,013	97.22	0.92	0.45	0.61	0.73	0.07
	Oct.	35,430,891	79.25	4.87	1.54	1.20	2.27	4.25	6.04	0.58	5,930,140	95.09	2.42	0.49	1.22	0.72	0.05
	Nov.	36,179,277	79.12	4.97	1.63	1.26	2.29	4.33	5.80	0.59	5,808,491	94.97	2.30	0.52	1.37	0.79	0.04
	Dic.	34,814,205	78.11	4.98	1.51	1.17	2.82	4.67	6.11	0.62	5,436,384	97.83	0.06	0.48	0.83	0.76	0.03
2002	Ene.	.	.	.	.	.	.	.	.	.	.	.	.	.	.	.	.
	Feb.	.	.	.	.	.	.	.	.	.	.	.	.	.	.	.	.
	Mar.	.	.	.	.	.	.	.	.	.	.	.	.	.	.	.	.
	Abr.	.	.	.	.	.	.	.	.	.	.	.	.	.	.	.	.
	May.	.	.	.	.	.	.	.	.	.	.	.	.	.	.	.	.
	Jun.	30,482,736	70.25	-	2.80	5.46	2.29	9.97	8.49	0.73	7,654,954	94.90	-	2.19	1.87	1.01	0.02
	Jul.	30,327,277	67.60	-	3.50	5.87	2.35	11.06	8.90	0.71	6,756,977	93.40	-	3.31	2.08	1.18	0.03
	Ago.	29,179,607	65.47	-	4.34	5.93	2.47	11.54	9.58	0.66	6,242,936	89.61	-	6.90	2.18	1.28	0.03
	Set.	32,784,784	56.73	-	8.88	12.57	2.09	10.32	8.86	0.54	6,642,386	81.86	-	14.75	2.25	1.12	0.02
	Oct.	33,209,721	54.13	-	11.49	11.67	2.25	10.25	9.67	0.54	6,323,830	77.85	-	18.11	2.78	1.24	0.02
	Nov.	31,379,977	55.89	-	9.06	10.27	2.87	10.53	10.80	0.58	6,037,236	82.18	-	8.26	8.07	1.47	0.02
	Dic.	34,001,741	61.25	-	6.38	10.06	2.05	10.12	9.62	0.52	5,828,682	78.07	-	12.43	8.10	1.38	0.02
2003	Ene.	29,946,074	62.84	-	3.42	5.68	3.97	12.18	11.33	0.59	5,130,437	82.79	-	6.36	9.21	1.60	0.03
	Feb.	30,959,608	64.46	-	2.90	6.10	3.92	11.49	10.61	0.52	4,992,225	83.35	-	6.54	8.35	1.73	0.03
	Mar.	30,300,559	63.85	-	2.85	6.23	4.11	11.57	10.92	0.47	4,700,809	81.91	-	7.97	8.35	1.74	0.03
	Abr.	30,337,056	64.00	-	2.82	6.07	3.69	11.68	11.29	0.44	4,541,840	82.22	-	7.75	8.29	1.64	0.10
	May.	29,220,813	63.88	-	2.98	6.15	3.53	12.62	10.38	0.46	4,571,218	82.69	-	7.70	7.84	1.69	0.09
	Jun.	29,790,625	65.08	-	2.79	5.42	3.30	12.25	10.87	0.30	4,471,124	82.13	-	7.66	8.33	1.79	0.09
	Jul.	28,134,513	65.75	-	2.64	5.56	3.88	12.80	9.00	0.39	4,595,633	82.83	-	7.15	8.20	1.79	0.03
	Ago.	25,392,650	59.03	-	2.86	5.47	4.12	14.06	13.96	0.50	4,530,253	83.09	-	6.78	8.38	1.72	0.04
	Set.	26,313,491	61.97	-	2.26	4.97	3.79	12.95	13.40	0.66	4,373,309	87.72	-	5.08	5.65	1.52	0.04
	Oct.	25,814,446	61.66	-	2.27	4.85	3.77	12.35	14.45	0.65	4,401,383	88.49	-	4.69	4.45	2.33	0.04
	Nov.	26,505,833	63.61	-	2.16	4.68	3.72	11.15	14.05	0.65	4,603,015	88.80	-	4.62	4.27	2.27	0.03
	Dic.	26,357,330	65.77	-	2.32	4.74	3.05	9.49	13.20	1.42	4,539,263	91.15	-	4.76	1.93	2.12	0.03
2004	Ene.	27,377,399	67.36	-	2.26	4.60	2.93	9.06	12.39	1.40	4,306,824	91.56	-	4.87	1.31	2.23	0.03
	Feb.	27,515,069	69.47	-	2.35	4.72	1.73	8.45	11.90	1.38	4,251,644	91.13	-	5.26	1.33	2.25	0.04
	Mar.	29,449,374	74.11	-	2.16	3.18	1.62	6.75	10.83	1.34	4,188,153	93.10	-	3.52	1.27	2.07	0.04
	Abr.	29,778,110	74.96	-	2.38	2.80	1.52	6.51	10.44	1.27	4,101,091	93.24	-	2.93	1.72	2.07	0.04
	May.	30,883,857	77.16	-	2.24	2.37	1.54	5.29	10.21	1.19	4,490,041	93.52	-	2.46	2.01	1.97	0.03
	Jun.	32,438,466	77.36	-	2.05	2.47	1.97	4.68	10.33	1.15	4,559,423	94.39	-	1.97	1.91	1.69	0.03
	Jul.	32,599,881	79.10	-	2.32	2.28	1.46	4.32	9.40	1.12	4,595,031	95.12	-	1.75	1.80	1.31	0.03
	Ago.	33,656,798	80.17	-	2.45	2.12	1.41	3.93	8.97	0.96	4,719,918	95.51	-	1.49	1.74	1.23	0.03
	Set.	34,688,406	80.82	-	2.33	2.28	1.52	3.36	8.93	0.94	4,780,493	96.43	-	1.19	1.43	0.93	0.03
	Oct.	30,491,976	78.12	-	2.51	2.61	1.81	3.95	9.96	1.04	4,846,734	96.82	-	1.16	1.11	0.89	0.03
	Nov.	31,560,583	79.70	-	2.40	2.05	1.77	3.85	9.26	0.98	4,774,233	97.14	-	1.11	0.88	0.84	0.03
	Dic.	32,085,266	81.36	-	1.95	2.12	1.73	3.40	8.55	0.88	4,593,868	97.12	-	1.14	0.91	0.80	0.03
2005	Ene.	32,661,772	81.90	-	1.96	2.08	1.49	3.41	8.28	0.88	4,503,839	97.09	-	1.15	0.91	0.81	0.04

BALANCE DE LAS ENTIDADES FINANCIERAS (1) - CUADRO DE RESULTADOS - en miles de pesos															
Año	Mes	Flujos de efectivo													
		Total (4)	Ingresos pasivos					Flujos de efectivo			Ingresos activos				
			Total	Por depósitos a la vista	Por préstamos (5)	Por activos emergentes de operaciones a término vinculados con:	Por otras transacciones por intermedios financieros	Total	Por depósitos (6)	Por pasivos emergentes de operaciones a término vinculados con:	Por otras transacciones por intermedios financieros	Por depósitos a la vista	Por otros depósitos por intermedios financieros	Por otros depósitos por intermedios financieros	
					Pagos activos	Varia de mon. ext.									
2001	Ene.	87,359	1,024,947	28,746	870,344	39,875	36,528	49,454	-583,282	-412,099	-19,770	-18,377	-6,905	-125,703	-428
	Feb.	22,504	989,630	24,553	832,383	40,420	29,456	42,818	-521,415	-373,206	-14,204	-14,428	-10,701	-108,408	-468
	Mar.	40,774	1,097,763	28,155	937,591	38,492	46,581	46,944	-566,432	-382,823	-15,453	-27,593	-11,190	-128,837	-534
	Abr.	100,817	1,090,151	18,950	924,815	30,870	68,695	46,821	-598,559	-408,677	-14,015	-39,028	-9,495	-127,119	-225
	May.	143,859	1,104,804	15,364	949,514	28,236	70,852	40,838	-638,312	-455,269	-16,018	-37,846	-10,214	-118,445	-520
	Jun.	70,737	1,053,318	35,263	911,872	8,436	58,397	39,350	-597,127	-438,335	-11,566	-31,671	-12,056	-102,367	-1,132
	Jul.	40,102	1,200,567	32,419	1,128,556	14,424	83,278	43,890	-741,694	-513,728	-23,410	-46,990	-13,020	-143,906	-642
	Ago.	96,393	1,224,090	18,826	1,040,128	11,629	98,491	55,016	-757,840	-540,869	-29,132	-47,682	-9,252	-130,046	-850
	Set.	-43,688	1,172,423	17,315	998,621	7,787	103,600	45,100	-789,583	-561,267	-25,749	-68,436	-8,554	-124,831	-746
	Oct.	46,432	1,198,637	19,153	1,048,548	8,985	79,954	41,997	-806,105	-594,917	-24,852	-42,167	-8,141	-135,280	-748
	Nov.	-30,511	1,177,105	10,385	1,035,490	8,359	83,712	39,159	-872,285	-596,226	-31,608	-45,271	-7,355	-190,839	-966
	Dic.	-613,448	977,520	9,234	882,862	4,707	50,054	30,663	-880,210	-464,176	-30,457	-24,147	-7,310	-151,984	-2,136
2002	Ene.	756,319	923,663	11,180	849,106	3,926	29,275	30,176	-528,826	-254,045	-43,932	-51,300	-7,118	-172,138	-293
	Feb.	-1,954,509	1,296,598	12,616	1,172,157	4,825	27,070	79,930	-772,926	-445,830	-31,769	-53,598	-10,584	-230,824	-321
	Mar.	-2,479,584	2,385,000	12,648	2,085,740	5,802	42,798	238,012	-2,191,330	-1,479,339	-114,853	-19,968	-20,173	-556,413	-584
	Abr.	-3,037,914	3,190,506	17,991	2,908,979	11,429	55,250	196,857	-2,947,027	-1,915,304	-218,877	-44,663	-25,732	-741,888	-563
	May.	-305,347	5,577,937	21,410	4,695,794	11,241	31,633	817,859	-4,780,415	-3,108,934	-229,287	-22,727	-42,124	-1,376,249	-1,094
	Jun.	-3,978,492	4,481,744	21,892	4,190,293	11,672	58,101	201,846	-5,108,896	-3,131,129	-287,104	-21,419	-32,575	-1,634,723	-1,946
	Jul.	-1,849,210	3,528,368	22,591	3,137,019	7,357	16,905	344,496	-3,563,533	-1,514,491	-139,147	-11,547	-29,308	-1,866,139	-2,501
	Ago.	-1,708,099	3,451,918	24,085	3,120,484	6,441	11,098	289,810	-4,204,095	-2,181,452	-97,339	-91,432	-29,869	-1,786,814	-17,129
	Set.	-1,473,434	2,467,626	26,076	2,282,102	5,731	7,569	146,148	-2,982,366	-1,762,411	43,798	-9,844	-36,866	-1,216,239	-804
	Oct.	-1,483,232	1,445,997	19,689	1,301,548	3,101	1,689	119,990	-1,717,522	-1,051,498	-18,485	-2,755	-18,255	-624,890	-1,639
	Nov.	-120,977	251,242	15,350	227,521	-640	-1,999	11,010	-499,026	-275,686	12,912	6,241	-13,069	-229,920	496
	Dic.	-1,491,041	1,673,140	36,959	1,374,152	-1,167	2,363	262,833	-1,567,064	-558,600	-24,543	-4,803	-52,542	-926,306	-270
2003	Ene.	-715,019	706,697	13,716	603,298	670	18	88,995	-841,561	-542,872	-4,647	-3,092	-11,438	-279,155	-357
	Feb.	-160,670	861,057	10,012	796,276	566	552	53,651	-1,122,792	-658,173	-7,134	2,782	-11,540	-447,541	-1,186
	Mar.	-965,455	1,125,620	11,143	999,610	1,826	1,957	111,084	-1,274,709	-855,839	-3,454	-219	-9,004	-404,793	-1,400
	Abr.	-595,629	818,493	10,187	767,437	-566	516	40,919	-1,019,977	-671,264	-6,115	-	-9,694	-331,699	-1,205
	May.	-489,240	641,220	14,167	556,823	644	970	68,616	-909,045	-564,304	-1,973	-408	-8,967	-330,569	-2,824
	Jun.	-1,189,730	326,618	11,910	344,896	642	511	-31,341	-550,264	-405,919	-4,359	-1,391	-4,334	-133,841	-420
	Jul.	-344,673	311,481	10,459	272,334	915	-602	28,375	-453,869	-286,236	-3,332	1,264	-7,607	-154,471	-3,487
	Ago.	-234,015	537,123	9,852	478,442	788	-575	48,616	-606,797	-276,153	-4,084	-55,727	-9,997	-259,133	-1,703
	Set.	-420,039	550,387	10,268	528,528	939	-5	10,657	-548,750	-236,126	-3,320	-	-6,356	-277,424	-22,524
	Oct.	-285,826	435,820	11,431	372,930	933	-317	50,309	-207,583	25,349	-3,412	-	2,820	-226,141	-6,199
	Nov.	81,098	573,296	11,008	521,719	955	1,345	38,269	-469,558	-228,573	-2,788	56,213	-6,857	-281,863	-5,690
	Dic.	-169,294	959,029	12,918	899,902	1,085	-114	45,228	-332,496	-201,572	-4,187	-27	-7,091	-119,888	269
2004	Ene.	-467,362	485,760	11,684	456,274	1,092	808	15,922	-395,191	-171,748	-3,088	-9	-3,924	-215,847	-575
	Feb.	-256,687	499,961	11,613	460,557	1,028	401	26,362	-394,324	-158,345	-2,847	-475	-4,020	-228,233	-404
	Mar.	-287,430	555,192	13,177	511,037	1,181	-144	29,941	-393,136	-132,688	-3,081	341	-3,716	-253,402	-590
	Abr.	-296,031	529,986	11,802	488,138	1,161	846	28,039	-414,714	-154,722	-7,492	-182	-3,544	-248,130	-644
	May.	428,585	639,983	13,825	586,546	1,342	1,872	36,998	-472,914	-169,264	-1,516	-574	-6,335	-294,299	-926
	Jun.	328,351	741,610	7,659	690,204	2,121	817	40,809	-528,197	-157,007	-4,148	51	-9,639	-356,809	-645
	Jul.	-36,790	651,893	10,072	591,325	8,159	772	41,565	-508,579	-158,412	-2,265	-164	-9,396	-337,986	-356
	Ago.	145,731	598,083	12,654	535,043	9,761	1,479	39,146	-450,852	-159,713	-3,000	-600	-9,033	-277,778	-728
	Set.	24,708	562,980	17,924	499,490	11,911	615	33,040	-444,760	-139,049	-3,890	-	-8,826	-291,238	-1,926
	Oct.	-60,182	424,361	19,153	358,934	12,661	1,165	32,448	-485,674	-177,687	-4,545	-76	-9,226	-293,406	-734
	Nov.	-188,831	588,837	13,056	522,754	14,459	132	38,436	-482,867	-171,279	-4,806	-227	-8,894	-276,802	-569
	Dic.	-55,943	587,479	32,224	533,293	14,042	939	6,981	-368,668	-135,110	-4,493	-608	-13,453	-214,836	-168
2005	Ene.	7,278	582,208	23,900	505,764	16,734	1,056	34,754	-460,960	-191,400	-4,106	-367	-9,128	-255,690	-269



BALANCE DE LAS ENTIDADES FINANCIERAS (1) - CUADRO DE RESULTADOS (en millones de pesos)															
Año	Mes	Resultados mensuales													
		Otros ingresos (conclusion)				Total (1)	Por arrendamientos			Por depósitos a plazo	Por operaciones	Por participaciones en sociedades (permanentes)	De líneas de crédito	Otros (1)	
		Gastos administrativos (conclusion)		Amortizaciones y depreciaciones (2)	Otros egresos diversos		Total	En rubros pólizas	En participaciones sociales (3)						En obligaciones negociables
Provisiones de y pérdidas	Otros														
2001	Ene.	-11,267	-84,155	-203,900	-106,958	248,938	171,636	143,531	17,345	10,760	127	-1,141	22,673	39,269	16,374
	Feb.	-11,336	-102,552	-235,865	-131,550	166,423	148,034	135,760	6,902	5,372	141	-360	21,252	-20,562	17,918
	Mar.	-12,922	-103,923	-207,333	-134,572	104,258	106,386	94,563	5,587	6,236	137	-895	-988	-27,459	27,077
	Abr.	-12,636	-105,012	-156,989	-121,220	134,079	109,558	89,316	13,335	6,907	137	-859	21,748	-22,399	25,894
	May.	-12,182	-102,442	-175,561	-127,773	237,182	173,800	156,549	10,731	6,520	134	-697	16,993	26,900	18,052
	Jun.	-13,541	-98,422	-274,840	-121,624	189,128	144,446	129,224	5,188	10,034	135	-478	31,507	-4,428	17,946
	Jul.	-15,142	-117,081	-270,963	-141,201	107,640	121,595	96,389	17,009	8,197	112	-490	7,272	-61,197	40,348
	Ago.	-12,631	-121,308	-260,925	-135,526	266,113	180,813	167,704	4,718	6,391	94	-276	10,771	47,211	27,500
	Sep.	-14,606	-120,138	-329,529	-134,472	220,494	193,994	173,287	13,470	7,237	104	-220	1,098	-4,228	10,723
	Oct.	-12,500	-91,169	-264,435	-152,417	243,703	157,221	141,266	9,370	6,585	121	-286	11,343	44,331	30,953
	Nov.	-15,819	-106,766	-333,152	-143,684	246,343	178,623	168,615	3,269	6,739	122	-255	40,852	-51,846	78,847
	Dic.	-16,247	-118,321	-841,297	-169,889	-228,604	-226,322	-227,367	-3,317	4,362	125	-332	-91,613	-27,805	117,343
2002	Ene.	-7,179	-98,617	-831,409	-136,965	1,721,407	571,831	390,559	18,773	162,499	-44	-453	-132,040	405,802	876,311
	Feb.	-7,230	-113,369	-762,268	-193,008	-1,272,985	310,663	262,852	25,413	22,398	-164	-623	-148,778	15,849	-1,451,932
	Mar.	-8,428	-142,435	-1,996,648	-296,440	-22,994	19,715	41,175	91,235	-112,695	-274	-614	-502,351	146,309	314,221
	Abr.	-12,144	-178,663	-1,332,165	-279,127	-1,342,007	521,292	438,614	72,783	9,895	-409	-337	-411,264	68,171	-1,519,460
	May.	-10,918	-250,104	-1,448,645	-317,971	1,046,257	1,136,944	998,503	102,630	35,811	-829	-145	-437,293	156,600	191,010
	Jun.	-11,139	-110,903	-2,058,647	-370,582	-424,433	1,026,026	758,643	240,863	24,863	-623	100	-15,878	-248,350	-1,185,708
	Jul.	-13,006	-143,420	-1,834,796	-311,656	518,224	846,701	605,885	238,421	2,395	1,773	2	-109,498	136,290	-703,146
	Ago.	-14,726	-157,453	-648,685	-219,083	219,557	836,031	584,142	231,920	10,969	-109	-11	46,636	161,131	-318,384
	Sep.	-13,577	-150,850	-454,636	-299,596	153,930	268,270	233,972	62,250	-27,952	43	-3,766	37,807	-188,062	-461,045
	Oct.	-12,639	-116,765	-495,482	-178,401	-313,068	298,053	217,962	81,712	-1,621	225	-46	9,467	49,067	540,916
	Nov.	-9,891	-91,874	-237,378	-124,916	723,788	124,202	97,894	18,083	10,225	-31	127	9,467	18,083	759,468
	Dic.	-22,022	-140,512	-1,638,015	-394,181	388,467	-137,242	-146,561	7,404	1,915	-415	3,464	-78,735	-158,073	759,468
2003	Ene.	-8,369	-104,870	-168,402	-170,942	-241,440	428,657	349,779	36,047	42,831	-39	-	-25,098	-100,177	-543,783
	Feb.	-12,029	-111,424	-263,945	-175,722	624,221	275,658	161,106	109,037	5,515	-38	-	-1,558	113,695	236,464
	Mar.	-9,742	-113,904	-1,417,947	-211,589	131,657	342,078	297,194	38,807	6,077	-41	-958	81,161	-152,273	-138,310
	Abr.	-11,985	-120,569	-355,928	-170,038	-36,732	182,284	115,172	61,596	5,516	-41	-18	37,447	-8,732	-247,672
	May.	-12,121	-113,254	-478,895	-179,798	573,167	146,998	101,749	39,439	5,810	-40	55	-10,951	213,260	223,845
	Jun.	-13,550	-107,458	-234,408	-315,007	-241,478	-117,445	-144,982	24,486	3,051	-38	-57	-27,736	-94,775	-1,427
	Jul.	-18,743	-114,535	-263,030	-168,623	395,895	54,201	16,533	32,130	5,538	-39	1,122	-682	-224,765	566,056
	Ago.	-18,968	-105,762	-373,069	-180,365	464,931	204,735	160,874	40,995	2,866	-36	1,710	-33,384	43,712	248,194
	Sep.	-14,020	-92,600	-493,198	-202,951	224,460	99,632	57,586	33,356	8,690	-36	-2,413	14,219	144,696	-31,638
	Oct.	-16,329	-110,461	-531,575	-167,856	288,915	234,471	187,987	43,632	2,852	-20	1,178	58,879	-93,517	87,924
	Nov.	-16,872	-116,137	-349,478	-188,182	716,995	218,793	198,159	16,751	3,883	-19	2,678	-5,437	21,377	479,603
	Dic.	-20,931	-158,047	-1,153,210	-619,530	-81,529	-113,669	-253,064	-97,764	237,159	-20	-3,637	-39,264	-61,270	136,331
2004	Ene.	-18,057	-98,611	-521,054	-181,303	214,484	27,473	11,646	11,515	4,312	-20	1,074	35,972	11,140	138,845
	Feb.	-12,277	-105,279	-342,288	-164,278	216,915	56,872	27,153	20,809	8,910	1,760	-1,362	26,138	-15,377	148,884
	Mar.	-15,748	-113,179	-572,156	-235,562	238,597	256,322	209,875	36,324	10,123	544	-2,509	1,933	20,134	-37,827
	Abr.	-17,829	-109,838	-287,673	-180,030	244,179	211,119	186,755	16,000	8,364	-95	-3,884	22,216	-60,367	75,190
	May.	-16,715	-113,549	-476,882	-179,154	1,040,652	309,828	258,957	48,721	4,150	-130	1,355	9,966	52,456	667,177
	Jun.	-13,933	-106,351	-389,126	-103,933	723,880	346,015	319,519	24,524	1,972	-10	-746	54,083	48,806	275,732
	Jul.	-19,135	-115,305	-457,242	-189,183	583,046	299,259	281,244	15,253	2,762	93	-3,828	21,490	45,804	220,225
	Ago.	-20,296	-115,296	-341,184	-144,844	641,028	259,423	232,895	16,727	9,801	59	1,686	35,051	42,059	302,750
	Sep.	-22,538	-115,014	-432,856	-135,405	332,421	269,511	253,458	32,077	-16,024	140	442	9,548	12,617	40,163
	Oct.	-20,711	-115,689	-359,983	-148,533	643,646	473,590	445,842	23,992	3,756	15	857	26,556	41,478	101,150
	Nov.	-23,583	-118,609	-292,567	-350,638	373,685	202,141	171,743	16,932	13,466	14	1,490	21,801	36,121	112,118
	Dic.	-34,450	-133,759	-489,947	-144,072	320,108	154,427	123,955	16,073	14,399	16	-1,562	20,702	40,127	106,398
2005	Ene.	-18,378	-105,647	-259,170	-143,826	309,923	320,164	293,939	23,508	2,717	173	1,263	18,303	-27,684	-2,296

BALANCE DE LAS ENTRADAS FINANCIERAS (1) - DATOS FISICOS																		
Año	Mes	Cantidad de cuentas							Cantidad de personal					Cantidad de títulos no financieros				Cantidad de entidades financieras en actividad
		De depósitos				De préstamos			Total	En casa central	En sucursales en el país	De operaciones activas y/o pasivas	De operaciones activas	De operaciones pasivas	De tarjetas de crédito emitidas por la entidad			
		Total	En cuentas corrientes	En caja de ahorros	A plazo fijo	Total	Préstamos	Hipotecarios								Otros		
2001	Ene.	.	.	.	.	.	.	.	.	.	.	.	.	.	.	.	.	113
	Feb.	.	.	.	.	.	.	.	.	.	.	.	.	.	.	.	.	112
	Mar.	19,703,893	3,214,171	14,337,212	2,152,510	11,318,824	653,053	499,803	10,165,968	98,343	39,311	59,032	24,994,908	8,673,936	18,015,296	6,992,968	112	
	Abr.	.	.	.	.	.	.	.	.	.	.	.	.	.	.	.	.	111
	May.	.	.	.	.	.	.	.	.	.	.	.	.	.	.	.	.	110
	Jun.	19,503,232	3,363,541	13,979,224	2,180,467	11,502,313	632,405	506,158	10,363,750	97,348	38,818	58,530	24,806,181	8,849,142	17,468,025	6,938,302	110	
	Jul.	.	.	.	.	.	.	.	.	.	.	.	.	.	.	.	.	110
	Ago.	.	.	.	.	.	.	.	.	.	.	.	.	.	.	.	.	110
	Set.	19,962,211	2,977,100	14,918,087	2,067,024	11,380,672	613,786	511,902	10,254,984	111,723	40,257	71,466	24,516,727	9,199,860	17,550,763	6,688,110	109	
	Oct.	.	.	.	.	.	.	.	.	.	.	.	.	.	.	.	.	107
	Nov.	.	.	.	.	.	.	.	.	.	.	.	.	.	.	.	.	107
	Dic.	22,125,960	3,338,259	17,151,520	1,638,181	11,685,709	613,845	496,495	10,575,369	99,757	39,220	60,537	25,641,294	8,818,061	18,879,516	6,420,456	107	
2002	Ene.	.	.	.	.	.	.	.	.	.	.	.	.	.	.	.	.	105
	Feb.	.	.	.	.	.	.	.	.	.	.	.	.	.	.	.	.	105
	Mar.	...	...	...	...	...	...	...	...	...	...	...	...	...	...	...	104	
	Abr.	.	.	.	.	.	.	.	.	.	.	.	.	.	.	.	.	104
	May.	.	.	.	.	.	.	.	.	.	.	.	.	.	.	.	.	107
	Jun.	...	...	...	...	...	...	...	...	...	...	...	...	...	...	...	104	
	Jul.	.	.	.	.	.	.	.	.	.	.	.	.	.	.	.	.	103
	Ago.	.	.	.	.	.	.	.	.	.	.	.	.	.	.	.	.	102
	Set.	...	...	...	927,955	7,443,352	352,056	377,889	6,713,407	90,909	35,321	55,588	21,122,984	6,307,038	16,121,858	6,681,373	101	
	Oct.	.	.	.	.	.	.	.	.	.	.	.	.	.	.	.	.	99
	Nov.	.	.	.	.	.	.	.	.	.	.	.	.	.	.	.	.	99
	Dic.	...	...	...	725,513	7,039,335	323,964	363,056	6,352,315	89,135	34,109	55,026	20,394,451	5,649,174	15,883,707	6,197,829	99	
2003	Ene.	.	.	.	.	.	.	.	.	.	.	.	.	.	.	.	.	99
	Feb.	.	.	.	.	.	.	.	.	.	.	.	.	.	.	.	.	99
	Mar.	...	...	...	812,101	6,700,638	319,966	358,292	6,022,380	86,740	33,377	53,363	19,659,540	5,359,901	14,851,362	5,705,006	99	
	Abr.	.	.	.	.	.	.	.	.	.	.	.	.	.	.	.	.	98
	May.	.	.	.	.	.	.	.	.	.	.	.	.	.	.	.	.	98
	Jun.	...	...	...	982,306	6,450,973	288,304	341,865	5,820,804	85,092	32,886	52,206	19,589,465	5,129,383	14,772,127	5,301,272	97	
	Jul.	.	.	.	.	.	.	.	.	.	.	.	.	.	.	.	.	97
	Ago.	.	.	.	.	.	.	.	.	.	.	.	.	.	.	.	.	97
	Set.	...	...	...	938,917	6,718,886	274,201	341,962	6,102,723	84,626	32,852	51,774	18,003,626	5,280,625	13,699,262	5,426,806	97	
	Oct.	.	.	.	.	.	.	.	.	.	.	.	.	.	.	.	.	97
	Nov.	.	.	.	.	.	.	.	.	.	.	.	.	.	.	.	.	97
	Dic.	...	...	...	866,877	6,929,531	268,078	360,748	6,300,705	83,833	32,735	51,098	18,296,661	5,602,160	13,569,443	5,090,148	95	
2004	Ene.	.	.	.	.	.	.	.	.	.	.	.	.	.	.	.	.	95
	Feb.	.	.	.	.	.	.	.	.	.	.	.	.	.	.	.	.	94
	Mar.	...	...	...	842,472	6,949,318	289,174	354,984	6,305,160	84,002	32,712	51,290	19,255,463	5,823,515	14,074,247	5,014,424	93	
	Abr.	.	.	.	.	.	.	.	.	.	.	.	.	.	.	.	.	93
	May.	.	.	.	.	.	.	.	.	.	.	.	.	.	.	.	.	93
	Jun.	...	...	...	816,990	7,314,099	279,978	334,985	6,699,136	84,787	33,353	51,434	19,534,686	6,011,944	14,247,966	5,085,926	91	
	Jul.	.	.	.	.	.	.	.	.	.	.	.	.	.	.	.	.	91
	Ago.	.	.	.	.	.	.	.	.	.	.	.	.	.	.	.	.	91
	Set.	...	...	...	798,560	7,367,551	282,983	312,714	6,771,854	85,171	33,670	51,501	19,100,655	6,044,721	13,707,368	5,512,181	91	
	Oct.	.	.	.	.	.	.	.	.	.	.	.	.	.	.	.	.	91
	Nov.	.	.	.	.	.	.	.	.	.	.	.	.	.	.	.	.	91
	Dic.	...	...	...	832,863	7,512,124	287,894	213,983	7,010,247	85,621	34,054	51,567	19,059,354	6,098,961	13,708,281	5,767,040	91	
2005	Ene.	.	.	.	.	.	.	.	.	.	.	.	.	.	.	.	.	92



BALANCE DE BANCOS (1), gastos en miles de pesos													
Año	Mes	Activo											
		Disponibilidades				Activos con residencia en el exterior							
		Total	Efectivo		En el B.C.F.A. (2)	Operaciones en moneda extranjera				Operaciones en moneda nacional			
	En moneda nacional	En moneda extranjera		Disponibilidades en entidades financieras	Reservas de Intercambio del exterior	Préstamos	Otros activos	Préstamos	Reservas de Intercambio del exterior	Otros activos			
2001	Ene.	3,358,746	2,268,122	788,429	302,195	5,459,180	1,259,088	253,898	12,867	9,393,089	2,472	31	1,240,820
	Feb.	3,373,125	2,296,685	713,887	362,553	5,679,550	883,702	199,144	13,076	9,103,945	989	61	1,288,769
	Mar.	3,383,756	2,205,228	807,002	371,526	5,091,726	1,297,514	140,984	13,756	10,271,437	64,133	89	1,617,964
	Abr.	3,392,058	2,234,861	743,339	353,858	3,953,210	767,591	153,627	12,929	9,976,164	2,630	104	1,497,556
	May.	3,306,482	2,176,665	763,840	366,177	4,042,025	671,463	285,669	14,197	8,281,458	3,512	131	1,444,631
	Jun.	11,034,030	2,154,200	735,028	8,144,802	4,870,645	504,235	288,860	11,304	8,301,025	9,533	133	1,400,875
	Jul.	9,636,442	2,745,744	1,125,117	5,765,581	2,947,135	176,161	422,215	11,556	7,934,415	10,525	316	1,393,599
	Ago.	9,064,627	2,066,124	1,257,159	5,741,344	3,275,262	164,601	461,707	11,836	6,736,464	1,134	86	1,195,400
	Set.	10,232,651	1,795,559	1,054,781	7,382,311	3,689,844	163,759	607,686	12,335	6,333,858	1,822	56	1,009,786
	Oct.	8,837,232	1,873,371	920,493	6,043,368	3,278,334	152,848	549,303	12,716	6,325,122	2,888	109	845,043
	Nov.	7,765,793	1,580,347	914,203	5,271,243	854,592	58,684	759,361	13,245	5,598,196	1,277	231	726,257
	Dic.	9,096,108	1,873,522	667,528	6,550,058	804,427	74,867	381,206	10,694	4,881,423	119	7	358,891
2002	Ene.	10,884,599	1,494,702	882,829	8,507,068	662,875	99,402	637,123	18,392	7,440,242	1,959	21	649,904
	Feb.	10,334,726	1,558,089	869,514	7,907,123	466,519	132,962	643,636	19,332	7,876,459	4,723	257	508,862
	Mar.	9,358,304	1,822,072	1,117,985	6,418,247	196,946	78,873	500,120	26,423	10,341,774	5,335	215	101,601
	Abr.	8,673,346	1,784,129	676,625	6,212,592	234,213	1,810	707,879	27,131	9,983,441	3,982	281	117,229
	May.	8,739,795	1,713,388	888,494	6,137,913	328,566	14,986	641,596	33,261	11,324,634	700	49	101,708
	Jun.	8,714,842	1,758,991	1,111,726	5,844,125	424,266	237	599,963	23,949	10,653,774	679	61	73,563
	Jul.	8,868,740	1,749,663	1,155,369	5,963,708	534,984	6,987	489,951	23,584	10,568,932	765	37	70,139
	Ago.	10,121,009	1,810,035	1,347,622	6,963,352	306,006	-	491,514	24,028	10,720,115	406	48	41,137
	Set.	11,932,332	1,921,100	1,588,203	8,423,029	208,383	-	550,215	25,768	10,830,473	932	47	38,531
	Oct.	13,653,293	2,116,812	1,652,027	9,884,454	337,461	-	546,336	25,249	10,632,080	643	40	37,068
	Nov.	15,354,013	2,325,633	1,442,954	11,585,426	145,840	-	493,905	26,380	10,752,924	1,229	23	44,714
	Dic.	15,013,712	2,372,232	1,506,890	11,134,590	131,507	-	786,080	15,272	9,727,629	3,249	21	45,555
2003	Ene.	15,607,601	2,396,917	1,583,216	11,627,468	222,029	-	680,462	12,056	9,485,181	116	34	43,875
	Feb.	16,438,958	2,344,121	1,722,474	12,370,363	200,459	-	639,500	13,023	10,659,202	114	29	46,481
	Mar.	16,527,612	2,385,165	1,514,091	12,628,356	431,628	125	543,453	12,681	9,383,844	122	19	55,465
	Abr.	16,772,105	2,429,000	1,426,511	12,916,594	285,348	784	693,647	12,479	9,050,539	110	27	69,269
	May.	19,465,300	2,529,363	1,483,268	15,452,669	280,510	-	693,843	13,119	9,451,431	112	19	261,246
	Jun.	21,841,666	2,769,116	1,521,512	17,551,038	427,712	-	655,725	2,078	9,162,922	83	6	252,221
	Jul.	21,438,569	2,926,376	1,681,518	16,830,675	765,478	-	326,215	2,423	9,288,920	110	4	245,952
	Ago.	21,860,446	2,867,726	1,625,191	17,367,529	636,590	1,656	363,472	2,522	6,158,730	407	4	309,836
	Set.	22,562,769	3,034,573	1,503,094	18,025,102	676,801	-	380,794	2,580	6,100,719	656	4	234,659
	Oct.	24,602,651	3,019,743	1,540,695	20,042,213	525,238	-	413,757	2,866	6,381,940	1,392	4	257,087
	Nov.	25,759,702	3,160,159	1,757,317	20,842,226	567,544	-	393,898	3,385	7,058,744	2,118	1	265,292
	Dic.	24,768,970	3,667,123	1,708,112	19,393,735	627,265	-	426,549	2,334	6,904,413	1,846	5	159,327
2004	Ene.	26,466,432	3,008,708	1,684,539	21,773,185	836,412	18	386,121	2,637	6,667,958	2,400	13	213,627
	Feb.	26,307,275	3,066,562	1,643,922	21,596,791	908,739	-	360,376	3,000	6,347,453	3,566	-	327,499
	Mar.	25,127,032	3,578,922	1,470,307	20,077,803	719,839	-	383,053	3,481	6,109,246	2,425	1	298,200
	Abr.	27,449,911	3,194,541	1,494,832	22,760,538	469,127	-	351,004	4,072	6,387,379	2,087	-	322,217
	May.	29,514,804	3,528,566	1,594,755	24,391,483	479,355	-	407,020	4,813	6,271,394	1,816	3	403,201
	Jun.	30,550,175	4,147,627	1,562,903	24,839,645	399,144	-	389,693	3,690	6,131,576	91	5	369,078
	Jul.	28,378,563	3,490,280	1,595,560	23,292,723	542,278	35	423,560	4,479	5,782,539	602	-	360,489
	Ago.	29,195,051	3,568,662	1,516,496	24,109,893	279,152	801	387,792	4,908	5,645,913	1,192	-	258,443
	Set.	29,469,931	3,659,590	1,467,010	24,343,331	325,012	-	394,664	5,699	6,060,009	208	1	394,900
	Oct.	27,855,161	3,513,741	1,521,388	22,820,032	198,253	-	421,034	6,505	5,952,987	240	1	349,722
	Nov.	29,660,947	3,949,087	1,725,400	23,986,460	211,069	-	375,755	7,305	6,369,192	253	-	325,288
	Dic.	28,060,938	3,785,535	1,605,817	22,689,586	107,924	-	592,154	5,924	5,977,142	198	-	279,094
2005	Ene.	26,802,074	3,827,069	1,520,917	21,454,088	234,866	-	442,248	6,808	5,966,216	200	-	302,125

BALANCE DE BANCOS (1) (continuación): saldos en miles de pesos													
Año	Mes	Activo (continuación)											
		Crédito al sector público				En moneda nacional						En moneda extranjera	
		Total	Total	Utilización de fondos asignados		Total	Préstamos (6)			Valores públicos (7)	Recursos diferidos de los préstamos	Total	Préstamos (6)
				Nacionales	Provinciales		Nacional	A gobiernos provinciales y municipales	Activos antes de cesar				
2001	Ene.	29,870,825	3,710,903	1,600,981	543,167	663,829	21,464	552,175	90,190	874,329	28,597	26,159,922	14,231,838
	Feb.	32,072,669	3,512,825	1,650,630	671,164	641,590	44,043	554,823	42,714	519,397	29,854	28,560,044	14,256,997
	Mar.	29,403,132	3,451,205	1,506,697	608,559	775,812	36,120	683,756	55,936	525,462	34,675	25,951,927	13,992,590
	Abr.	32,030,870	3,761,303	1,729,767	627,917	822,693	26,032	730,450	66,211	545,447	35,479	28,269,567	14,122,891
	May.	32,642,381	3,560,242	1,639,695	546,670	763,581	22,815	636,450	104,316	576,290	34,006	29,082,139	14,207,510
	Jun.	30,122,861	3,456,164	1,603,482	514,472	617,698	30,653	698,157	88,888	483,646	36,866	26,666,697	13,845,688
	Jul.	28,767,910	3,474,189	1,622,299	572,564	783,080	20,563	683,204	79,313	455,048	41,198	25,293,721	14,009,306
	Ago.	30,874,945	3,372,289	1,580,388	551,453	770,098	23,474	676,554	70,070	429,129	41,221	27,502,856	13,906,131
	Set.	30,133,329	3,341,022	1,567,503	543,628	782,232	17,813	692,229	72,190	404,371	43,288	26,792,307	13,791,449
	Oct.	29,945,265	3,544,886	1,273,526	585,601	891,441	19,519	802,378	69,544	750,739	43,579	26,400,379	13,483,731
	Nov.	29,932,718	3,714,474	1,300,361	629,817	1,277,551	457,920	764,124	55,507	465,057	41,688	26,218,244	19,642,599
	Dic.	30,063,635	3,384,456	1,125,418	583,285	1,300,974	432,185	798,825	69,964	325,349	49,432	26,709,179	21,030,388
2002	Ene.	55,037,421	30,172,741	1,261,580	455,685	19,333,684	11,043,761	7,879,919	410,004	8,770,993	350,799	24,864,680	8,986,998
	Feb.	57,873,351	38,213,503	1,342,098	440,997	26,052,664	16,434,051	9,125,677	492,936	9,555,509	822,535	19,659,848	2,635,459
	Mar.	71,491,052	44,685,201	1,687,126	475,635	29,366,042	18,752,557	10,095,305	518,180	11,591,670	1,564,728	26,805,851	167,674
	Abr.	72,772,509	45,946,545	1,572,375	513,903	30,124,898	19,336,651	10,198,152	590,095	11,366,954	2,368,415	26,825,964	156,041
	May.	84,427,048	50,876,283	1,559,964	485,234	31,050,184	19,813,006	10,657,344	579,834	12,884,486	4,896,395	33,550,785	75,558
	Jun.	95,213,344	54,793,298	1,684,232	502,728	31,516,193	20,290,343	10,745,472	480,378	13,770,224	7,319,921	40,420,046	149,972
	Jul.	96,096,995	58,285,550	1,636,736	497,298	31,738,704	20,452,478	10,881,352	424,874	14,113,668	8,299,144	39,811,445	155,295
	Ago.	97,661,792	58,536,653	1,691,150	534,624	30,809,363	20,193,244	10,080,268	535,851	15,124,283	10,377,233	39,125,139	153,408
	Set.	100,244,531	60,344,086	1,689,200	558,818	32,611,144	22,037,868	10,100,488	472,788	13,527,617	11,957,307	39,900,445	157,824
	Oct.	97,912,019	59,583,529	1,698,297	574,925	33,583,142	21,984,164	11,105,758	493,220	12,391,664	11,335,501	38,328,490	150,790
	Nov.	98,380,658	59,071,007	1,682,213	568,555	33,399,368	21,856,572	11,088,571	653,825	11,891,286	11,529,585	39,309,651	192,922
	Dic.	94,334,487	57,612,403	1,715,240	534,574	32,559,632	21,623,338	10,798,682	137,612	11,226,194	11,576,763	36,722,084	243,695
2003	Ene.	93,109,248	58,222,237	1,694,126	554,543	32,483,277	21,189,928	10,861,605	431,744	11,790,610	11,699,681	34,887,011	228,686
	Feb.	93,900,662	58,578,665	1,694,850	531,650	32,422,134	21,169,088	10,815,285	437,781	11,905,178	12,024,853	35,321,997	257,110
	Mar.	89,840,227	58,782,215	1,701,746	549,778	33,279,574	21,724,303	11,153,149	402,122	11,909,372	11,341,745	31,058,012	241,945
	Abr.	88,408,857	59,475,333	1,711,187	586,327	33,369,366	22,533,118	10,438,852	429,396	12,190,705	11,607,748	29,933,524	234,149
	May.	89,421,981	60,497,383	1,693,240	596,545	33,422,731	21,975,526	11,025,756	421,449	12,925,215	11,859,652	28,924,598	239,504
	Jun.	91,379,552	62,335,591	1,722,921	794,258	33,652,043	22,091,905	11,412,819	347,319	14,042,557	11,923,812	29,043,961	288,010
	Jul.	93,710,281	63,533,665	1,720,819	795,612	33,527,120	22,223,049	10,950,284	353,787	15,952,083	11,538,031	30,176,616	299,651
	Ago.	93,277,540	63,126,777	1,732,575	748,430	29,047,897	21,818,505	6,870,953	358,439	20,601,852	10,997,923	30,150,763	306,438
	Set.	94,730,148	65,478,075	2,452,580	752,321	24,983,458	20,670,956	3,985,333	327,169	27,255,864	10,031,852	29,254,073	311,907
	Oct.	93,506,807	65,379,421	1,750,887	749,961	23,026,494	20,578,614	2,068,090	379,790	30,481,667	9,370,412	28,127,386	312,194
	Nov.	94,262,080	65,814,775	1,755,233	549,364	23,963,203	20,726,732	1,914,465	322,006	31,108,561	9,438,414	25,447,305	130,347
	Dic.	95,545,281	67,712,925	1,732,210	563,931	23,161,900	20,935,508	1,921,303	405,089	32,529,061	9,725,823	27,832,356	388,313
2004	Ene.	95,418,466	67,999,692	1,762,567	535,852	23,137,870	20,880,734	1,916,306	340,830	32,763,667	9,799,736	27,418,774	394,283
	Feb.	94,675,129	67,829,788	1,748,591	563,366	22,964,832	20,753,400	1,883,525	327,907	32,734,567	9,818,432	26,845,341	386,641
	Mar.	95,303,970	70,689,221	2,673,385	581,238	23,745,493	21,716,960	1,737,570	290,963	33,294,618	10,394,487	24,614,749	389,995
	Abr.	94,641,940	69,600,224	2,675,082	542,312	23,638,920	21,653,375	1,718,603	316,942	32,521,540	10,472,370	24,741,716	375,183
	May.	97,043,784	71,068,413	2,657,878	565,126	23,840,100	21,597,050	1,736,314	306,736	33,495,194	10,710,115	25,975,371	395,658
	Jun.	99,531,841	73,399,218	2,659,724	586,019	23,552,710	21,732,974	1,570,273	249,463	35,719,867	10,880,898	26,132,623	457,292
	Jul.	102,823,065	76,986,907	2,425,820	547,764	23,384,255	21,592,407	1,549,969	241,979	39,654,732	10,974,336	25,836,158	450,000
	Ago.	102,373,241	76,181,375	2,231,266	571,424	23,226,355	21,461,348	1,825,939	239,068	39,139,608	11,012,722	26,191,886	461,153
	Set.	101,403,881	75,680,076	1,706,985	591,264	23,162,435	21,403,000	1,525,196	234,239	39,112,919	11,106,473	25,723,805	465,075
	Oct.	104,310,065	78,742,227	1,708,795	589,791	20,396,442	18,886,002	1,283,728	226,712	45,914,482	10,132,377	25,567,838	475,964
	Nov.	103,307,345	78,535,903	1,694,618	531,357	20,359,413	18,901,511	1,231,485	217,417	45,741,316	10,218,199	24,771,442	498,306
	Dic.	103,995,903	79,089,862	1,689,263	616,013	20,484,651	19,012,867	1,221,206	250,578	46,111,702	10,188,233	24,906,041	560,756
2005	Ene.	107,918,212	84,378,509	2,897,340	659,341	20,460,084	19,035,379	1,225,653	199,052	50,049,061	10,312,683	23,539,703	550,606



		BALANCE DE BANCOS (1) (continuación); saldos en miles de pesos												
Año	Mes	Crédito al sector público (conclusión)					Sector privado							
		En moneda extranjera (conclusión)					En moneda nacional							
		Préstamos (B)			Valores pólizas (B)	Recursos diversos por préstamos	Total	Total	Préstamos		Hipotecarios			
		Al Gobierno Nacional	A gobiernos provinciales y municipales	A otros entes oficiales					Total	Adelantos	Descuentes	Total	Para vivienda	Otros destinos
2001	Ene	5,176,824	8,858,863	196,151	11,797,878	130,206	64,814,896	24,514,082	22,200,561	4,167,830	6,911,146	3,577,395	3,113,365	464,030
	Feb.	5,212,800	8,870,368	173,829	14,154,311	148,736	64,594,149	24,362,783	22,159,382	4,239,782	6,880,524	3,550,032	3,081,336	468,696
	Mar.	4,898,237	8,868,183	226,170	11,834,514	124,823	61,583,856	22,652,609	20,499,144	3,983,985	6,245,805	3,428,930	3,047,477	381,453
	Abr.	4,892,358	8,940,100	290,433	14,002,251	144,425	61,257,795	22,589,877	20,447,036	4,250,842	5,994,297	3,416,306	3,049,259	367,047
	May.	5,016,549	8,877,622	313,339	14,697,791	176,838	60,890,049	22,213,997	20,064,467	4,148,454	5,880,752	3,399,950	3,028,506	371,444
	Jun.	4,434,342	9,108,917	302,429	12,646,334	174,675	60,866,476	22,237,947	20,126,995	4,111,279	6,032,181	3,394,676	3,014,579	380,097
	Jul.	4,649,607	9,071,487	288,212	11,149,745	134,670	59,209,460	21,104,854	19,017,647	4,035,820	5,202,534	3,383,301	2,997,953	385,341
	Ago.	4,583,615	9,053,601	268,915	13,395,469	201,056	57,740,321	20,338,450	18,292,471	3,885,012	4,574,111	3,364,897	2,975,226	389,678
	Sep.	4,590,768	8,872,899	327,782	12,763,851	237,007	57,425,322	20,061,820	18,010,160	3,966,252	4,449,788	3,341,152	2,950,507	390,645
	Oct.	4,490,582	8,649,869	343,280	12,720,249	196,399	56,453,918	19,544,631	17,523,837	3,810,645	4,257,254	3,237,480	2,772,324	464,556
	Nov.	11,766,723	7,551,310	324,566	6,401,355	174,290	54,993,356	18,646,986	16,607,443	3,624,667	3,827,967	3,217,312	2,756,152	461,160
	Dic.	12,906,336	7,751,262	372,790	5,364,445	314,346	54,158,605	15,028,136	12,984,756	1,726,864	3,011,627	3,196,249	2,732,352	463,897
2002	Ene.	6,824,812	2,057,237	104,949	15,714,153	163,529	51,516,444	42,218,730	37,384,968	3,659,779	7,790,091	14,178,534	7,816,792	6,361,742
	Feb.	1,624,978	922,884	87,597	16,934,103	90,286	50,864,603	44,084,051	38,772,833	3,701,168	8,879,555	14,505,446	7,977,105	6,528,341
	Mar.	13,466	110,227	43,981	26,626,785	11,392	51,970,968	44,752,234	38,665,197	3,605,437	8,789,737	14,470,734	8,613,288	5,857,446
	Abr.	31,762	109,225	15,054	26,656,606	13,317	50,276,609	43,617,639	37,193,479	3,639,486	8,482,672	13,582,874	7,982,556	5,600,318
	May.	35,953	38,800	805	33,470,591	4,636	52,730,490	45,149,667	35,511,599	3,586,633	7,871,050	12,995,134	7,867,213	5,327,921
	Jun.	109,040	40,787	145	40,268,613	1,461	52,529,659	44,514,579	34,940,625	3,420,583	7,489,010	12,665,262	7,463,048	5,202,214
	Jul.	115,517	39,746	32	39,850,070	6,080	51,569,818	43,536,808	33,041,955	3,256,509	7,159,994	12,287,100	7,254,035	5,033,065
	Ago.	114,474	35,612	3,322	38,965,463	6,268	50,928,288	43,097,381	32,127,644	3,022,718	6,947,123	12,146,161	7,151,536	4,994,625
	Sep.	117,804	39,764	256	39,735,160	7,461	50,265,832	42,585,842	31,402,188	3,117,266	6,750,044	11,818,410	6,897,859	4,920,751
	Oct.	112,218	38,019	553	38,170,119	7,581	48,917,013	41,755,108	30,544,113	2,970,572	6,592,936	11,591,409	6,750,874	4,840,535
	Nov.	85,087	36,350	71,485	39,109,144	7,585	48,383,816	41,247,280	30,210,663	3,156,318	6,479,043	11,391,526	6,664,388	4,727,138
	Dic.	89,463	32,688	121,544	36,467,242	11,147	47,248,573	40,511,782	29,377,286	2,882,554	6,271,245	11,306,471	6,829,738	4,476,793
2003	Ene.	84,481	28,368	115,837	34,849,194	9,131	45,951,219	39,513,148	28,587,105	2,714,234	6,087,894	10,995,626	6,402,735	4,592,891
	Feb.	110,803	27,381	118,926	35,054,653	10,234	45,456,669	38,987,784	27,900,128	2,676,597	6,384,197	10,845,997	6,384,338	4,461,659
	Mar.	92,258	26,028	123,659	30,806,940	10,127	43,921,651	38,060,277	27,163,637	2,687,300	5,755,616	10,528,194	6,196,746	4,331,448
	Abr.	100,911	24,244	108,994	28,689,099	10,276	43,427,858	37,776,918	26,848,011	2,770,563	5,685,303	10,304,870	6,088,973	4,215,897
	May.	103,522	21,202	114,780	29,675,067	10,027	42,936,089	37,337,538	26,509,736	2,749,802	5,609,604	10,197,215	6,037,618	4,159,597
	Jun.	99,234	20,458	168,318	28,746,249	9,702	41,859,933	36,210,935	26,236,655	2,855,351	5,467,830	10,066,929	5,584,387	4,082,542
	Jul.	125,416	21,616	152,819	29,868,064	8,701	41,019,050	35,455,360	25,930,742	2,853,188	5,437,679	9,875,623	5,870,804	4,004,619
	Ago.	101,945	19,486	185,007	29,835,412	8,913	41,048,900	35,503,431	26,121,689	3,117,825	5,381,516	9,755,027	5,777,010	3,978,017
	Sep.	98,173	18,770	194,964	28,933,121	9,045	40,026,006	34,548,766	25,945,761	3,182,731	5,212,430	9,582,670	5,675,887	3,906,783
	Oct.	98,707	17,573	195,914	27,806,069	9,123	40,091,801	34,555,647	26,040,356	3,328,631	5,244,899	9,438,907	5,601,952	3,836,955
	Nov.	121,611	19,044	189,692	28,107,585	9,373	40,443,786	34,641,586	26,099,526	3,415,361	5,299,665	9,344,329	5,554,832	3,789,497
	Dic.	158,235	17,941	212,137	27,434,653	9,390	39,926,032	34,460,661	26,326,191	3,296,572	5,464,278	9,240,741	5,601,546	3,639,195
2004	Ene.	160,011	17,901	216,371	27,015,266	9,225	40,108,630	34,423,384	26,001,737	3,230,722	5,296,190	9,159,190	5,519,337	3,639,853
	Feb.	156,472	17,883	212,076	26,449,721	9,189	39,950,306	34,760,933	26,324,706	3,549,711	5,384,191	9,081,656	5,484,524	3,597,132
	Mar.	160,034	17,955	212,006	24,215,845	8,909	40,145,458	35,784,316	27,271,524	4,166,668	5,549,363	8,999,919	5,431,147	3,568,772
	Abr.	151,757	17,689	205,737	24,357,556	8,977	40,526,910	36,201,492	27,652,075	4,058,827	5,749,190	8,934,393	5,380,949	3,553,984
	May.	158,997	17,213	219,448	25,570,605	9,108	41,099,077	36,625,819	28,327,745	4,431,636	5,875,128	8,884,586	5,349,903	3,535,683
	Jun.	179,714	16,340	261,238	25,661,114	14,217	42,002,343	37,144,261	29,525,119	5,011,168	6,178,876	8,847,603	5,305,022	3,542,581
	Jul.	177,117	14,973	257,910	25,371,787	14,371	42,457,027	37,470,219	30,029,851	4,874,162	6,344,394	8,860,550	5,341,611	3,518,939
	Ago.	181,176	13,717	266,260	25,716,180	14,553	42,946,371	37,879,463	30,677,037	5,009,575	6,485,091	8,813,873	5,315,691	3,498,182
	Sep.	179,045	21,612	264,418	25,244,396	14,334	43,689,205	38,750,460	31,682,881	5,038,687	7,045,115	8,784,146	5,319,973	3,464,273
	Oct.	183,034	20,305	272,625	25,077,144	14,730	44,708,575	39,587,084	32,406,859	5,104,915	7,324,371	8,704,171	5,263,003	3,441,168
	Nov.	185,187	21,085	292,034	24,258,167	14,969	45,806,290	40,557,631	33,272,915	5,286,419	7,578,273	8,682,256	5,271,881	3,410,375
	Dic.	210,780	19,812	330,164	24,329,165	16,120	46,089,231	40,559,308	33,237,960	4,454,064	7,956,331	8,693,409	5,272,703	3,420,706
2005	Ene.	215,870	22,476	312,260	22,973,494	15,603	47,044,091	41,464,682	34,210,948	5,142,205	7,854,053	8,783,781	5,352,986	3,430,775

BALANCE DE BANCOS (1) (continuación) - saldos en miles de pesos													
Año	Mes	Activo (continuación)											
		En moneda nacional (continuación)					Sector privado (continuación)						
		Préstamos (continuación)			Valores privados (3)	Recursos diversos de otros préstamos	Total		En moneda extranjera				
		Para votos	Para miles	Otros			Total	Alquileres	Descuentos	Total	Para votos	Otros destinos	
2001	Ene.	216,219	5,613,982	1,713,989	1,845,399	468,122	40,300,814	37,100,442	551,215	12,035,702	13,393,186	7,775,777	5,617,409
	Feb.	207,201	5,464,587	1,817,256	1,747,690	455,711	40,231,366	37,045,160	528,854	11,941,144	13,482,641	7,912,245	5,570,396
	Mar.	203,798	5,468,157	1,168,469	1,771,595	381,870	38,931,247	35,954,142	542,207	11,632,481	13,371,343	8,037,788	5,333,555
	Abr.	197,720	5,466,396	1,121,475	1,753,250	389,591	38,667,918	35,742,601	612,273	11,402,582	13,438,552	8,101,318	5,337,234
	May.	189,898	5,399,309	1,048,104	1,766,000	383,530	38,676,052	35,533,722	617,781	11,246,704	13,520,222	8,141,545	5,378,677
	Jun.	186,708	5,380,520	1,021,631	1,736,857	374,095	38,628,529	35,532,357	708,063	11,366,598	13,572,331	8,166,754	5,405,577
	Jul.	180,617	5,305,945	909,430	1,692,303	394,904	38,104,606	34,937,695	681,517	11,106,540	13,502,105	8,096,365	5,405,740
	Ago.	175,584	5,279,806	1,013,061	1,651,921	394,058	37,401,871	34,243,590	603,617	10,712,340	13,337,593	8,004,046	5,333,547
	Set.	167,933	5,088,075	996,960	1,640,988	401,672	37,363,502	34,071,712	703,915	10,537,450	13,296,849	7,953,479	5,343,370
	Oct.	162,079	5,039,914	1,018,465	1,615,626	405,168	36,909,287	33,626,794	655,394	10,234,729	13,281,096	7,095,725	6,185,371
	Nov.	150,651	4,865,118	921,728	1,629,818	410,925	36,346,370	32,882,656	711,868	9,718,349	13,030,186	6,078,812	6,051,274
	Dic.	144,760	4,281,153	624,103	1,675,845	387,535	39,130,469	35,445,412	2,519,596	10,260,240	12,618,192	6,599,317	6,018,875
2002	Ene.	2,469,043	6,491,674	2,795,847	3,700,100	1,133,662	9,297,714	7,058,920	142,314	3,811,431	507,767	176,419	331,348
	Feb.	2,451,130	6,225,255	3,010,279	4,018,131	1,293,067	6,780,552	4,613,081	66,121	2,598,089	105,907	25,413	80,494
	Mar.	2,465,439	5,924,025	3,408,825	4,479,198	1,607,839	7,218,734	5,374,225	69,883	3,311,410	85,440	8,837	76,603
	Abr.	2,394,709	5,796,075	3,357,663	4,506,772	1,917,388	6,658,970	4,851,146	33,469	2,902,684	70,003	2,911	67,092
	May.	2,216,802	5,588,127	3,259,853	7,172,774	2,465,294	7,580,823	5,464,399	2,132	3,233,021	91,299	2,910	88,389
	Jun.	2,133,847	5,305,621	3,326,402	7,523,257	2,650,697	8,015,080	5,586,941	1,734	3,332,247	80,196	2,898	77,298
	Jul.	2,022,558	5,020,703	3,295,091	7,624,579	2,870,274	8,033,010	5,565,052	1,542	3,344,976	95,374	2,905	92,469
	Ago.	1,973,498	4,828,609	3,209,535	7,948,777	3,020,960	7,830,907	5,411,579	1,332	3,167,269	91,788	1,820	89,968
	Set.	1,867,994	4,638,190	3,210,284	8,384,072	2,799,582	7,679,990	5,344,206	2,984	3,116,097	110,727	3,614	107,113
	Oct.	1,807,972	4,461,937	3,099,267	8,393,430	2,817,565	7,161,905	4,939,841	1,906	2,798,080	96,024	3,495	92,529
	Nov.	1,812,185	4,336,309	3,035,282	8,356,159	2,680,458	7,136,536	4,970,156	652	2,760,677	92,506	3,682	88,824
	Dic.	1,664,242	4,317,006	2,925,768	8,366,859	2,767,637	6,736,791	4,691,143	879	2,531,143	84,889	2,800	82,289
2003	Ene.	1,677,021	4,229,416	2,882,914	8,231,740	2,694,303	6,438,071	4,418,642	1,908	2,302,722	77,865	3,032	74,833
	Feb.	1,554,528	4,046,469	2,871,340	8,437,263	2,650,393	6,468,885	4,479,305	2,907	2,373,692	77,778	2,865	74,913
	Mar.	1,482,844	3,891,239	2,838,444	8,424,760	2,471,880	5,861,374	4,042,481	2,635	2,162,833	69,882	2,491	67,391
	Abr.	1,421,816	3,856,678	2,808,781	8,498,103	2,430,804	5,650,940	3,866,929	2,549	2,047,161	66,402	2,320	64,082
	May.	1,391,144	3,798,636	2,763,335	8,291,457	2,536,345	5,598,551	3,791,740	2,079	2,048,517	70,593	2,376	68,207
	Jun.	1,368,973	3,770,936	2,706,636	7,535,786	2,438,494	5,448,998	3,691,495	5,503	1,943,911	44,210	2,165	42,045
	Jul.	1,316,479	3,696,010	2,751,763	7,139,481	2,385,137	5,563,690	3,777,406	5,087	1,938,560	29,913	2,178	27,735
	Ago.	1,279,718	3,895,410	2,692,193	7,073,197	2,308,545	5,545,469	3,739,420	4,221	1,887,322	31,628	4,149	27,479
	Set.	1,254,209	3,961,008	2,752,713	6,880,766	2,222,239	5,477,240	3,651,474	2,338	1,874,571	31,069	2,178	28,891
	Oct.	1,216,733	4,115,506	2,695,680	6,269,296	2,245,995	5,536,154	3,776,758	3,566	1,910,572	28,671	1,939	26,732
	Nov.	1,199,869	4,243,681	2,598,621	6,259,307	2,282,753	5,802,200	3,993,901	2,649	1,913,967	80,875	1,966	78,909
	Dic.	1,178,352	4,526,541	2,618,707	5,844,528	2,269,962	5,465,351	3,725,633	2,567	1,710,178	83,793	2,461	81,332
2004	Ene.	1,160,962	4,571,941	2,582,732	6,104,397	2,317,250	5,685,246	3,937,979	2,548	1,780,203	84,303	2,679	81,624
	Feb.	1,146,585	4,554,748	2,607,815	6,070,358	2,365,869	5,189,373	3,904,284	2,721	1,745,618	82,866	4,269	78,597
	Mar.	1,160,840	4,805,304	2,589,430	6,158,351	2,354,441	4,361,142	3,355,232	2,501	1,689,259	80,539	4,807	75,732
	Abr.	1,166,806	4,953,741	2,689,178	6,255,063	2,394,354	4,325,418	3,294,879	2,491	1,714,742	86,633	4,731	81,902
	May.	1,199,106	5,218,678	2,718,611	5,893,521	2,404,553	4,473,258	3,413,139	2,759	1,691,838	92,047	5,613	86,434
	Jun.	1,214,595	5,419,139	2,853,738	5,263,470	2,355,672	4,858,082	3,750,395	209	1,816,225	97,947	3,644	93,703
	Jul.	1,257,754	5,598,244	3,094,747	5,124,638	2,315,730	4,986,808	3,969,590	213	1,741,411	99,878	4,467	95,411
	Ago.	1,304,323	5,845,730	3,218,445	4,938,656	2,263,770	5,066,908	4,039,827	12	1,709,832	105,370	4,581	100,789
	Set.	1,336,357	6,179,301	3,299,275	4,903,006	2,164,573	4,938,745	3,986,103	228	1,458,646	117,515	4,484	113,031
	Oct.	1,387,902	6,474,936	3,410,564	5,048,083	2,132,142	5,121,491	4,132,833	230	1,522,119	121,800	4,420	117,380
	Nov.	1,465,946	6,817,273	3,442,748	5,176,309	2,108,407	5,248,659	4,272,681	214	1,520,520	125,914	4,366	121,548
	Dic.	1,483,573	7,102,862	3,547,721	5,279,046	2,042,302	5,529,923	4,542,931	11	1,592,096	149,705	7,942	141,763
2005	Ene.	1,504,813	7,401,086	3,525,030	5,193,546	2,060,188	5,579,409	4,593,600	283	1,533,478	159,896	8,449	151,447

BALANCE DE BANCOS (1) (continuación), saldos en miles de pesos														
Año	Mes	Activo (conclusión)					Sumas del activo del pasivo más patrimonio neto	Pasivo						
		Sector privado (conclusión)						Otras cuentas del activo (5) (9)	Pasivos con residentes en el exterior					
		En moneda extranjera (conclusión)							Operaciones en moneda extranjera					
		Préstamos (conclusión)			Valores privados (3)	Recursos devengados sobre préstamos			Depósitos					Recursos devengados sobre depósitos
Préstamos	Participaciones	Otros	Total	En cuentas corrientes y a la vista			En caja de ahorros	A plazo fijo (4)	Otros					
2001	Ene.	3,445,724	3,239,040	4,435,575	2,255,181	945,191	52,978,480	168,644,392	3,295,175	308,363	6,849	2,976,842	3,121	58,091
	Feb.	3,360,977	3,246,726	4,484,818	2,220,021	966,185	55,406,428	172,615,607	3,022,374	255,208	11,482	2,750,157	5,527	54,357
	Mar.	3,289,396	3,200,279	3,918,436	2,180,739	796,372	52,472,598	165,340,945	2,605,883	55,170	128,253	2,418,764	3,696	48,817
	Abr.	3,233,314	3,200,115	3,855,765	2,118,048	807,269	49,420,995	162,405,529	2,226,624	8,623	15,176	2,150,820	52,005	47,371
	May.	3,176,843	3,209,867	3,762,305	2,337,780	804,550	49,367,744	160,949,742	2,041,754	4,046	30,085	2,002,467	5,156	48,833
	Jun.	3,074,199	3,196,604	3,614,562	2,321,303	774,869	35,988,319	153,398,296	2,752,321	3,365	328,478	2,413,498	6,980	52,559
	Jul.	3,027,676	3,174,789	3,445,088	2,385,461	781,450	35,974,173	146,483,907	2,060,202	4,047	40,855	2,010,133	5,167	45,360
	Ago.	2,999,226	3,041,502	3,549,312	2,354,531	803,750	32,192,528	141,718,911	2,297,593	3,775	690,335	1,600,666	2,817	42,480
	Set.	2,938,870	3,084,653	3,509,975	2,473,453	818,337	29,642,576	139,253,024	2,451,421	1,269	708,029	1,665,782	76,341	38,179
	Oct.	2,877,937	3,082,978	3,494,660	2,445,441	837,052	29,779,022	136,181,800	2,238,938	1,508	749,151	1,479,963	8,326	35,057
	Nov.	2,845,198	3,058,148	3,518,907	2,602,088	861,626	29,724,542	130,428,252	1,245,442	1,180	86,074	1,158,868	2,320	25,664
	Dic.	2,790,300	3,477,263	3,779,821	2,702,312	982,745	26,654,246	126,514,228	1,141,243	6,349	113,186	945,356	76,352	19,189
2002	Ene.	122,807	272,658	2,201,943	2,010,402	228,392	31,288,809	158,237,191	195,160	6,271	22,207	95,085	71,897	10,536
	Feb.	55,168	90,748	1,697,048	1,987,437	180,034	32,965,181	161,690,611	27,019	5	273	11,214	15,527	8,941
	Mar.	29,657	1,824,260	1,888,541	1,888,541	155,968	33,836,462	177,908,073	29,507	7	262	11,210	18,028	470
	Abr.	28,143	58,492	1,758,355	1,631,068	178,756	34,906,265	177,704,695	25,649	6	239	9,043	16,361	447
	May.	30,833	59,255	2,047,859	1,922,329	194,095	31,701,312	190,042,145	32,098	382	134	10,796	20,816	529
	Jun.	67,834	65,632	2,039,298	2,221,172	206,967	28,702,750	196,937,087	29,306	347	94	8,949	19,916	268
	Jul.	59,647	56,794	2,006,719	2,253,711	214,247	29,295,300	197,526,232	10,594	304	383	8,698	1,209	304
	Ago.	57,714	55,228	2,038,248	2,203,287	216,041	29,849,621	200,143,964	5,143	299	272	4,368	204	149
	Set.	73,963	57,063	1,983,372	2,099,924	235,860	29,950,818	204,047,882	3,691	298	225	2,137	1,043	135
	Oct.	83,408	47,783	1,912,640	2,002,078	219,988	30,010,443	202,071,645	2,129	254	140	1,735	-	107
	Nov.	80,993	41,062	1,994,266	1,850,978	215,402	30,524,316	204,108,718	13,369	250	308	1,369	11,442	123
	Dic.	76,083	49,403	1,948,746	1,850,331	195,317	30,685,124	197,971,209	32,349	176	25,877	1,249	5,047	115
2003	Ene.	58,367	56,946	1,920,834	1,833,546	185,883	30,795,307	195,907,128	26,343	164	24,221	1,183	775	93
	Feb.	58,447	54,955	1,911,526	1,804,709	184,871	30,954,539	198,307,636	25,360	137	24,463	726	34	41
	Mar.	55,372	44,814	1,706,945	1,655,430	163,463	30,258,661	190,975,488	23,691	102	22,828	668	293	53
	Abr.	52,979	46,460	1,651,378	1,630,266	153,745	31,545,878	190,266,901	22,132	78	21,614	438	2	24
	May.	55,176	52,374	1,563,011	1,655,840	150,971	31,455,170	193,978,820	22,501	58	22,257	93	93	1
	Jun.	39,175	49,927	1,608,769	1,610,273	147,230	29,317,991	194,699,889	22,116	18	21,954	138	6	3
	Jul.	40,443	61,505	1,701,898	1,648,502	137,782	29,952,396	196,749,398	23,999	6	22,924	151	918	1,027
	Ago.	38,099	52,493	1,725,657	1,672,902	133,147	30,247,800	193,907,903	1,874	6	982	123	763	3
	Set.	34,431	62,924	1,646,141	1,705,623	120,143	30,522,879	195,238,015	851	6	719	124	2	4
	Oct.	33,681	68,058	1,732,210	1,637,209	122,187	30,510,431	196,293,974	1,150	6	967	118	59	9
	Nov.	36,975	70,240	1,889,195	1,683,775	124,524	30,704,831	199,461,381	2,029	6	1,771	192	60	51
	Dic.	36,556	66,920	1,825,619	1,644,856	94,862	28,672,281	197,034,303	2,021	6	1,606	341	68	107
2004	Ene.	36,239	89,781	1,944,905	1,647,157	100,110	29,295,257	199,397,971	3,026	6	1,904	605	511	160
	Feb.	9,744	87,154	1,976,181	1,186,734	98,355	29,472,101	198,355,444	2,850	6	1,792	788	284	190
	Mar.	15,590	78,040	1,489,303	923,847	82,063	28,939,102	197,031,807	3,461	6	2,055	594	806	225
	Abr.	17,767	73,205	1,400,041	946,489	84,050	29,071,384	199,226,031	2,784	6	1,315	435	1,028	18
	May.	18,994	78,878	1,528,623	974,318	85,801	28,877,219	204,102,486	2,867	6	2,410	405	46	13
	Jun.	20,296	76,506	1,739,812	1,017,592	90,095	30,265,982	209,643,618	5,952	6	2,821	93	3,032	3
	Jul.	20,775	76,185	2,031,128	918,912	98,306	33,260,385	214,033,022	6,205	6	3,027	185	2,987	1
	Ago.	29,663	71,962	2,122,988	927,632	99,449	33,216,331	214,309,195	7,020	6	3,023	186	3,805	1
	Set.	25,121	78,919	2,305,674	857,402	95,240	33,290,914	215,034,424	5,883	6	2,750	134	2,993	-
	Oct.	29,159	85,276	2,374,249	886,473	102,185	35,867,043	219,669,586	4,627	6	1,544	91	2,986	-
	Nov.	32,536	81,804	2,511,693	878,791	97,187	33,925,472	219,988,916	7,031	6	3,960	107	2,958	-
	Dic.	31,220	72,329	2,697,570	908,137	78,855	33,565,081	218,673,589	4,803	6	1,747	71	2,979	-
2005	Ene.	31,220	101,210	2,767,513	908,755	79,054	37,457,376	226,174,216	5,878	6	1,791	117	3,964	-

BALANCE DE BANCOS (1) (continuación) - datos en miles de pesos												
Año	Mes	Pasivo (continuación)										
		Operaciones en moneda extranjera (continuación)				Pasivos con residentes en el exterior (continuación)			Operaciones en moneda nacional			
		Chargos con organismos nacionales	Chargos con entidades financieras	Chargos por depósitos	Otros pasivos	Total	A la vista	Depositos de ahorro	A plazo (1)	Otros	Recursos devengados por otros depósitos	Otros pasivos
2001	Ene.	467,159	7,293,192	5,615,239	6,118,452	183,151	4,761	65,149	108,801	4,440	1,221	163,944
	Feb.	466,307	7,107,387	5,861,693	6,550,729	186,008	7,691	61,384	116,885	48	1,411	268,735
	Mar.	465,635	8,347,392	5,876,113	6,992,470	93,353	3,659	45,467	42,926	1,301	813	350,439
	Abr.	466,898	8,062,423	5,759,538	6,328,852	106,476	3,548	41,203	61,696	29	637	366,439
	May.	456,721	8,029,435	5,097,313	5,636,765	78,000	3,685	32,619	41,661	35	462	343,063
	Jun.	451,300	8,595,695	5,132,575	5,298,839	73,063	2,822	29,328	40,887	26	389	352,571
	Jul.	449,523	8,429,267	5,098,496	5,109,736	56,399	6,072	37,063	13,224	40	349	335,632
	Ago.	459,928	8,904,282	5,021,485	4,842,209	98,149	6,558	47,059	44,492	40	691	282,660
	Set.	453,092	7,343,253	4,912,105	4,281,397	84,079	6,068	47,271	30,898	42	471	193,271
	Oct.	455,749	7,503,305	4,837,422	3,862,252	68,514	3,286	25,668	39,515	45	422	108,557
	Nov.	529,106	7,598,253	4,719,243	3,317,402	31,753	3,174	22,877	5,659	43	201	105,086
	Dic.	503,513	7,423,273	4,592,332	2,546,014	41,667	2,941	37,920	184	622	49	29,595
2002	Ene.	905,056	12,581,449	6,566,872	4,026,626	194,302	19,440	115,311	33,520	26,031	173	120,138
	Feb.	966,410	14,151,269	7,146,254	4,087,881	441,513	27,913	70,049	337,951	5,600	453	153,937
	Mar.	1,363,085	20,767,383	10,378,222	4,970,735	283,856	37,877	116,439	128,539	1,001	2,210	170,785
	Abr.	1,357,074	21,825,556	10,228,517	5,106,920	271,705	37,384	89,461	143,089	1,771	5,374	214,239
	May.	1,623,023	27,293,911	12,059,578	5,427,233	338,106	34,922	95,780	206,407	997	19,373	199,506
	Jun.	1,648,412	28,547,720	12,834,731	4,351,398	322,326	17,510	99,317	204,385	1,114	21,514	226,373
	Jul.	1,593,987	27,720,837	13,149,147	4,626,328	280,666	34,730	146,446	89,352	10,138	17,272	313,420
	Ago.	1,562,284	28,806,692	13,029,915	4,455,387	184,138	27,679	86,564	64,521	5,374	17,777	251,586
	Set.	1,602,458	27,315,495	13,134,101	4,723,834	187,018	10,433	111,505	59,885	5,195	19,451	360,970
	Oct.	1,508,043	25,952,927	12,714,108	4,539,941	226,978	28,675	136,930	55,729	5,644	18,754	390,925
	Nov.	1,521,376	26,184,719	13,000,640	4,708,034	278,534	39,975	177,816	55,464	5,279	18,615	352,567
	Dic.	1,390,836	24,106,824	12,143,312	4,433,836	223,273	13,667	173,804	33,400	2,382	8,207	339,525
2003	Ene.	1,312,331	22,622,676	11,394,841	4,086,547	230,543	39,016	157,696	32,272	1,559	6,926	350,914
	Feb.	1,319,291	22,968,247	11,446,672	5,054,461	168,149	14,966	118,984	30,565	1,604	7,572	346,147
	Mar.	1,212,276	21,421,488	10,470,582	3,976,723	168,978	16,794	125,513	25,452	1,219	5,682	361,388
	Abr.	1,149,854	20,280,677	10,016,727	3,864,686	218,027	19,323	146,114	51,383	1,207	6,502	370,712
	May.	1,132,359	20,292,187	10,155,929	3,926,951	338,182	21,492	254,742	55,897	6,051	2,665	368,804
	Jun.	1,081,347	19,928,623	9,465,225	3,892,742	376,523	23,329	269,269	56,128	27,797	12,759	341,342
	Jul.	1,125,236	20,376,709	9,857,103	4,064,710	378,017	25,100	272,513	53,673	26,731	12,665	343,352
	Ago.	1,131,397	17,342,116	9,892,795	3,249,880	212,102	17,922	132,016	32,493	29,671	13,450	416,900
	Set.	1,115,214	17,194,182	9,795,700	3,328,809	209,027	19,387	124,736	35,203	29,701	13,441	346,492
	Oct.	1,096,322	15,988,234	9,673,513	3,364,831	224,513	17,091	144,336	33,138	29,948	13,454	249,062
	Nov.	1,106,527	15,804,840	10,026,210	3,866,984	226,476	27,907	155,846	12,955	29,768	13,231	227,241
	Dic.	1,085,062	14,327,985	8,202,367	3,361,791	225,899	23,848	157,663	14,624	29,764	13,229	173,536
2004	Ene.	1,081,599	13,677,555	8,194,205	2,938,335	245,333	34,578	172,966	8,000	29,789	13,192	197,538
	Feb.	1,076,690	12,973,450	7,840,824	2,651,358	213,804	24,973	146,025	8,122	34,684	15,701	319,927
	Mar.	1,050,020	11,841,780	7,777,783	3,024,049	254,685	28,295	168,992	14,184	43,214	6,016	269,717
	Abr.	1,032,782	11,633,816	7,525,020	2,988,864	298,864	30,202	241,774	14,078	12,810	6,002	295,135
	May.	769,155	10,314,487	6,643,023	2,533,563	256,647	18,665	207,935	17,259	12,786	6,160	253,410
	Jun.	748,931	10,358,329	9,308,492	2,391,291	267,210	42,233	202,493	9,711	12,773	6,203	317,740
	Jul.	750,725	10,415,019	9,062,586	2,268,404	449,320	27,994	376,830	31,556	12,940	6,273	255,524
	Ago.	755,619	10,000,972	9,009,303	2,494,293	250,496	17,481	176,773	43,459	12,783	6,451	131,148
	Set.	750,141	10,137,464	8,995,536	2,711,120	277,568	20,952	192,617	48,330	15,669	3,601	263,169
	Oct.	748,018	10,342,287	8,946,896	2,794,144	357,269	24,740	275,300	41,428	15,801	3,629	188,286
	Nov.	731,019	9,478,603	8,859,674	3,091,326	268,928	23,642	191,648	37,885	15,753	3,452	198,173
	Dic.	726,013	8,668,387	8,689,859	2,977,196	288,188	19,561	201,849	51,048	15,730	3,400	123,413
2005	Ene.	711,407	8,668,777	8,654,148	2,574,363	288,691	24,897	218,278	29,522	15,994	3,432	575,381

BALANCE DE BANCOS (1) (continuación) sobre el mes de posesión												
Año	Mes	Pasivo										
		Depósitos del sector público										
		Total	De moneda nacional									
			Total	Capitales						Por tipo de depósito		
Total	Por jurisdicción del titular (6)			Cuentas corrientes			Caja de Ahorro	Plazo (5) (4)		Otros		
	Del Gobierno Nacional	De gobiernos provinciales y municipales	De otros entes oficiales									
2001	Ene.	8,901,973	7,732,288	7,723,516	3,740,377	3,220,948	762,191	5,407,717	557,429	932,838	825,532	8,772
	Feb.	9,504,052	8,396,687	8,387,730	4,128,065	3,461,741	799,924	6,160,735	409,134	909,603	908,258	8,957
	Mar.	7,541,074	6,446,680	6,437,487	2,750,415	3,040,261	646,811	4,157,978	484,818	876,024	918,687	9,173
	Abr.	8,537,038	7,447,010	7,437,152	3,551,344	3,114,836	771,172	5,382,975	372,295	848,181	833,701	9,858
	May.	8,498,085	7,343,870	7,332,061	3,723,064	2,869,231	739,766	5,229,975	419,738	872,972	809,376	11,809
	Jun.	8,008,926	6,922,579	6,911,933	3,384,127	2,855,013	672,793	4,851,382	337,294	938,716	784,541	10,646
	Jul.	7,381,101	6,284,479	6,273,818	2,937,562	2,678,841	657,415	4,347,101	302,876	809,754	814,287	10,661
	Ago.	7,427,708	6,169,774	6,156,439	2,676,024	2,670,195	610,220	4,157,265	276,165	822,397	900,612	13,335
	Set.	7,950,102	6,767,590	6,752,492	3,133,625	2,954,643	664,224	4,602,884	261,951	962,849	924,808	15,098
	Oct.	7,030,322	5,724,484	5,711,684	2,436,400	2,597,021	678,263	3,688,931	314,958	795,217	912,578	12,800
	Nov.	6,601,310	5,310,793	5,294,345	2,158,725	2,539,880	595,740	3,210,726	352,839	749,206	981,574	16,448
	Dic.	6,024,509	4,499,928	4,490,648	1,704,240	2,363,498	422,910	2,856,986	265,536	438,072	930,054	9,280
2002	Ene.	5,873,583	5,685,961	5,668,296	1,950,131	2,590,369	1,127,802	3,023,400	587,364	887,228	1,170,304	17,665
	Feb.	6,332,146	6,245,859	6,231,697	2,391,549	2,736,088	1,104,060	3,781,083	581,883	699,180	1,169,551	14,162
	Mar.	6,660,500	6,562,088	6,543,992	2,827,341	2,880,522	836,129	4,078,062	525,501	660,813	1,279,616	18,096
	Abr.	5,954,215	5,854,492	5,827,117	2,214,069	2,901,454	711,594	3,261,480	582,258	701,749	1,281,630	27,375
	May.	7,952,467	7,827,643	7,762,191	3,397,821	3,326,578	1,097,792	4,360,735	602,783	1,401,816	1,396,857	65,452
	Jun.	8,945,382	8,525,516	8,446,757	3,910,025	3,501,681	1,035,051	4,992,719	623,693	1,442,870	1,387,475	78,759
	Jul.	8,702,571	8,237,029	8,117,161	3,383,268	3,577,947	1,155,966	4,592,869	669,005	1,432,512	1,422,795	119,848
	Ago.	8,985,460	8,307,058	8,186,107	3,341,105	3,509,155	1,335,847	4,535,313	719,197	1,692,519	1,239,078	120,951
	Set.	9,018,365	8,359,150	8,258,592	3,632,474	3,658,885	967,193	4,291,992	787,712	1,661,350	1,517,498	100,598
	Oct.	9,837,882	9,220,498	9,125,520	4,203,635	3,912,258	1,009,627	4,821,820	724,436	2,181,483	1,397,781	94,978
	Nov.	10,725,578	10,072,227	9,974,927	4,575,752	4,181,147	1,218,028	5,347,705	702,055	2,572,010	1,353,157	97,300
	Dic.	10,746,511	10,200,442	10,086,000	4,823,718	4,059,138	1,203,144	5,295,878	837,235	2,589,403	1,363,484	114,442
2003	Ene.	10,853,713	10,196,993	10,067,263	4,466,104	4,562,607	1,038,552	5,489,306	616,720	2,650,513	1,310,724	129,730
	Feb.	11,370,141	10,574,804	10,453,384	4,574,621	4,746,865	1,131,898	5,593,145	609,638	2,819,853	1,430,748	121,420
	Mar.	11,555,230	10,759,929	10,642,386	4,597,798	4,851,288	1,193,300	5,603,433	657,395	2,937,877	1,443,681	117,543
	Abr.	11,665,852	10,997,499	10,887,983	4,820,811	4,885,390	1,181,782	5,633,838	716,171	3,133,851	1,404,123	109,516
	May.	14,244,232	13,585,718	13,515,484	6,127,559	5,978,083	1,409,842	7,434,186	940,451	3,613,690	1,527,157	70,234
	Jun.	14,955,285	14,289,858	14,219,752	6,158,270	6,643,464	1,420,018	7,750,264	1,037,293	3,826,969	1,605,226	70,106
	Jul.	15,019,676	14,384,621	14,314,294	5,976,596	6,781,693	1,556,005	7,380,815	1,202,011	4,024,515	1,706,953	70,327
	Ago.	15,840,229	15,045,921	14,975,932	6,256,533	7,042,628	1,676,771	7,729,387	1,295,957	4,333,589	1,616,999	69,989
	Set.	17,092,522	16,509,636	16,441,431	7,424,210	7,273,312	1,743,909	7,996,905	1,653,138	4,386,125	2,405,263	68,205
	Oct.	17,951,656	17,332,905	17,262,475	8,062,782	7,442,604	1,757,089	9,389,257	1,648,576	4,578,028	1,646,614	70,430
	Nov.	18,898,753	18,070,439	18,001,066	8,584,421	7,607,263	1,809,382	10,146,796	1,713,157	4,388,520	1,752,593	69,373
	Dic.	18,382,341	17,672,590	17,617,325	8,325,150	7,524,358	1,767,817	9,697,698	1,512,789	4,412,863	1,993,975	55,265
2004	Ene.	21,995,950	21,306,108	21,248,700	8,608,625	8,687,586	3,952,489	11,011,600	2,025,598	6,477,160	1,734,342	57,408
	Feb.	22,969,275	22,281,271	22,225,640	8,723,308	9,463,523	4,038,809	11,492,813	2,302,647	6,550,152	1,880,028	55,631
	Mar.	22,657,936	21,596,125	21,541,067	7,625,065	9,725,082	4,190,920	10,834,716	2,453,823	6,297,624	1,954,904	55,058
	Abr.	23,942,589	22,521,641	22,468,802	7,731,591	10,133,398	4,603,813	11,302,067	2,380,524	6,833,574	1,952,637	52,839
	May.	30,063,658	27,383,790	27,327,005	9,941,829	12,758,869	4,626,307	13,983,665	3,758,407	7,646,378	1,938,555	56,785
	Jun.	32,478,494	28,749,730	28,690,147	10,895,589	13,393,253	4,401,305	15,036,671	3,440,055	8,161,863	2,051,558	59,583
	Jul.	33,779,114	29,557,032	29,492,316	10,974,696	13,844,147	4,673,473	15,272,227	3,759,204	8,503,578	1,957,307	64,716
	Ago.	34,640,116	30,372,751	30,304,184	11,108,197	14,606,258	4,589,729	14,487,322	5,090,111	8,719,262	2,007,489	68,567
	Set.	34,859,625	30,682,793	30,611,479	10,676,767	15,158,763	4,775,949	13,684,138	4,236,497	10,495,351	2,195,493	71,314
	Oct.	35,585,164	31,369,627	31,291,607	11,370,998	15,377,150	4,543,459	14,148,095	4,584,835	10,619,779	1,938,898	78,020
	Nov.	37,179,804	32,891,834	32,811,767	12,367,966	15,704,357	4,739,444	15,246,353	4,530,502	10,934,560	2,100,352	80,067
	Dic.	34,128,532	29,714,035	29,643,475	10,444,998	14,195,520	5,002,957	14,375,076	3,643,794	9,428,995	2,195,610	70,560
2005	Ene.	36,200,239	32,139,847	32,062,206	11,292,235	15,510,423	5,259,548	15,838,795	3,517,277	10,569,294	2,136,840	77,641

BALANCE DE BANCOS (1) (continúa) en miles de pesos											
Año	Mes	Pasivo (continuación)									
		Deposito del sector público (continuación)									
		De moneda extranjera									
		Total	Por jurisdicción del titular (2)				Por tipo de depósito				
Total	Del Gobierno Nacional		De gobiernos provinc. y munic.	De otros entes oficiales	A la vista	Cajeros de Ahorro	Plazo fijo (3)	Otros			
2001	Ene.	1,169,685	1,161,155	277,315	546,178	337,662	111,938	82,658	794,781	171,778	8,530
	Feb.	1,107,365	1,101,531	200,896	571,488	329,147	110,739	67,900	752,080	170,812	5,834
	Mar.	1,094,414	1,088,862	164,343	606,555	317,964	105,137	48,299	760,010	175,416	5,552
	Abr.	1,090,028	1,083,196	178,574	563,999	342,623	78,509	50,756	770,435	183,496	6,832
	May.	1,154,215	1,146,616	195,282	573,556	377,778	92,771	68,357	804,301	181,187	7,599
	Jun.	1,086,347	1,079,833	171,538	478,716	429,579	92,260	78,039	730,288	179,246	6,514
	Jul.	1,096,622	1,088,364	201,874	442,757	443,733	106,239	66,410	730,117	185,598	8,258
	Ago.	1,257,934	1,242,323	235,970	469,390	536,963	141,466	87,612	931,391	81,854	15,611
	Set.	1,182,512	1,167,296	266,022	389,940	511,334	142,144	75,690	841,954	107,508	15,216
	Oct.	1,305,838	1,295,737	238,130	447,982	609,625	103,085	148,794	943,156	100,702	10,101
	Nov.	1,290,517	1,282,564	255,696	453,748	573,120	89,244	152,275	875,123	165,922	7,953
	Dic.	1,524,581	1,511,970	423,797	423,431	684,742	235,237	251,079	907,650	118,004	12,611
2002	Ene.	187,622	186,487	7,061	90,825	88,901	8,921	43,835	89,905	43,826	1,135
	Feb.	86,287	86,176	40,317	23,937	21,922	132	144	70,959	14,941	111
	Mar.	98,412	98,185	36,806	23,419	37,960	138	1,428	91,389	5,230	227
	Abr.	99,723	99,511	30,838	18,463	50,210	132	2,493	89,041	7,845	212
	May.	124,824	124,436	19,448	21,644	83,344	647	2,568	117,703	9,518	388
	Jun.	419,866	419,375	211,566	32,665	175,144	213,601	432	137,533	67,809	491
	Jul.	465,542	463,629	227,591	33,028	203,010	283,207	333	96,899	83,190	1,913
	Ago.	678,402	676,980	379,121	72,711	225,148	438,377	3,139	98,303	137,161	1,422
	Set.	659,215	657,823	423,317	32,143	202,363	478,503	12,251	90,721	81,348	1,392
	Oct.	617,384	616,175	394,412	43,395	178,368	429,497	16,919	74,491	95,268	1,209
	Nov.	653,351	652,137	380,018	37,012	235,107	455,461	15,371	96,026	85,279	1,214
	Dic.	546,069	544,660	314,946	36,547	193,167	357,178	6,496	103,933	77,053	1,409
2003	Ene.	656,720	655,410	388,518	55,992	210,900	390,013	4,531	186,841	74,025	1,310
	Feb.	795,337	794,089	450,520	102,331	241,238	542,795	12,105	182,710	56,479	1,248
	Mar.	795,301	794,110	465,234	102,083	226,793	554,008	11,217	169,316	59,569	1,191
	Abr.	688,353	687,302	355,679	101,041	210,582	441,188	12,433	155,030	58,651	1,051
	May.	658,514	657,430	376,851	82,774	197,805	446,689	983	158,702	51,056	1,084
	Jun.	665,427	664,342	367,849	102,548	193,945	452,627	1,997	155,248	54,470	1,085
	Jul.	635,055	633,934	336,855	106,778	190,501	414,452	2,084	152,035	65,363	1,121
	Ago.	594,308	593,173	319,247	107,237	166,689	374,775	2,872	158,721	56,805	1,135
	Set.	582,886	581,778	284,371	121,859	175,548	353,168	18,102	155,252	55,256	1,108
	Oct.	618,751	617,638	276,385	177,115	163,838	342,211	11,620	210,374	53,433	1,113
	Nov.	828,314	827,145	419,050	222,225	185,870	458,003	16,295	221,604	133,243	1,169
	Dic.	709,751	708,601	309,787	222,765	176,049	337,237	17,837	220,690	132,837	1,150
2004	Ene.	689,842	688,532	279,252	220,952	188,328	333,915	17,607	223,389	113,621	1,310
	Feb.	688,004	686,707	288,978	204,138	193,591	352,469	16,271	219,021	99,946	1,297
	Mar.	1,061,811	1,060,524	300,877	233,275	526,372	352,415	210,851	371,338	125,920	1,287
	Abr.	1,420,948	1,419,513	596,996	259,989	562,528	382,973	300,908	611,927	123,705	1,435
	May.	2,679,868	2,678,405	1,809,599	279,254	589,552	383,094	1,501,508	667,246	126,557	1,463
	Jun.	3,728,764	3,727,369	2,830,943	279,701	616,725	383,695	2,562,235	670,125	111,314	1,395
	Jul.	4,222,082	4,220,712	3,251,054	297,549	672,109	358,746	3,046,141	676,584	139,241	1,370
	Ago.	4,267,365	4,265,933	3,289,824	275,167	701,142	362,612	3,075,706	690,650	136,965	1,432
	Set.	3,976,832	3,976,387	2,988,539	278,279	709,569	341,948	2,759,647	696,771	178,021	445
	Oct.	4,215,537	4,215,035	2,959,731	528,710	726,594	319,530	2,783,484	929,431	182,590	502
	Nov.	4,287,970	4,287,463	2,907,067	621,862	758,534	308,035	2,729,317	1,088,128	166,983	507
	Dic.	4,414,467	4,413,999	2,979,880	655,630	778,489	354,935	2,760,379	1,131,448	167,237	498
2005	Ene.	4,060,392	4,059,872	2,631,814	651,125	776,933	391,517	2,391,176	1,112,972	164,207	520

BALANCE DE BANCOS (1) (continuación), saldos en miles de pesos													
Año	Mes	Pasivo (continuación)											
		De moneda nacional								De moneda extranjera			
		Total	Depósitos			Recursos devengados sobre depósitos				Total	Depósitos		
	Total	Cuentas corrientes	Caja de ahorro	Plazo fijo (2)	Otros				Total	A la vista	Caja de ahorro		
2001	Ene.	75,115,108	26,743,938	26,491,167	5,704,709	7,595,372	11,581,860	1,609,226	252,771	48,371,170	42,027,787	549,519	5,293,170
	Feb.	75,447,706	27,036,421	26,780,941	5,718,651	7,675,738	11,672,367	1,714,187	255,480	48,411,285	48,087,441	552,705	5,525,499
	Mar.	72,317,924	24,695,250	24,432,120	5,021,415	6,810,546	10,907,982	1,692,177	263,130	47,622,674	47,311,962	568,043	5,833,684
	Abr.	72,062,534	24,400,726	24,129,724	6,054,533	6,319,969	10,065,952	1,689,270	271,002	47,661,808	47,342,274	1,050,223	5,326,182
	May.	72,907,329	24,172,501	23,909,797	5,778,707	6,267,173	10,191,828	1,672,089	262,704	48,734,828	48,386,931	913,718	5,450,389
	Jun.	72,964,466	24,097,817	23,857,221	5,571,109	6,690,905	9,987,696	1,607,611	240,566	48,866,649	48,533,022	-916,325	5,555,717
	Jul.	68,388,338	21,977,331	21,711,468	5,239,535	5,941,343	8,930,995	1,599,595	265,863	46,411,007	46,074,600	996,707	5,750,639
	Ago.	65,426,221	20,302,920	20,018,257	4,665,917	5,334,412	8,486,761	1,531,167	284,663	45,123,301	44,771,859	933,367	5,630,184
	Set.	66,361,544	19,728,976	19,444,675	4,489,711	5,135,648	8,315,757	1,503,559	284,301	46,632,568	46,247,086	771,486	5,864,460
	Oct.	64,753,855	18,412,109	18,127,202	4,349,012	4,577,595	7,702,222	1,498,373	284,907	46,341,746	45,959,086	970,456	5,282,996
	Nov.	61,355,538	16,972,430	16,665,724	4,004,666	4,347,175	6,824,754	1,489,129	306,706	44,383,108	44,005,132	1,150,396	5,704,092
	Dic.	59,966,478	15,899,024	15,653,362	5,610,054	4,318,814	3,729,373	1,995,121	245,662	44,067,454	43,812,333	3,349,307	14,106,364
2002	Ene.	71,148,286	55,638,651	55,345,686	9,698,466	13,446,392	22,743,411	9,457,418	292,965	15,509,635	15,418,866	1,070,724	6,015,232
	Feb.	68,136,918	67,378,457	66,889,392	10,726,399	17,345,038	31,503,749	7,314,206	489,065	17,345,038	17,345,038	210,939	114,014
	Mar.	66,170,671	65,559,112	63,947,474	9,550,214	13,401,552	32,044,653	8,951,055	1,611,638	611,559	604,465	54,791	14,323
	Abr.	61,481,422	60,402,596	57,793,309	10,093,902	11,645,685	26,467,413	9,586,309	2,609,287	1,078,826	1,072,679	64,101	40,351
	May.	61,460,495	60,131,960	55,392,107	9,833,732	10,395,291	26,699,987	8,463,097	4,739,853	1,328,535	1,322,811	85,482	48,763
	Jun.	62,028,305	60,532,361	54,183,505	9,419,845	9,807,899	26,600,776	8,354,985	6,348,856	1,495,944	1,490,013	102,770	55,788
	Jul.	60,420,491	58,655,646	52,157,026	9,346,075	9,109,659	24,060,825	9,640,467	6,498,620	1,764,845	1,755,720	106,098	56,912
	Ago.	62,873,191	61,021,775	53,639,249	9,551,890	8,828,395	25,890,609	9,368,355	7,382,526	1,851,416	1,840,764	72,260	60,904
	Set.	65,995,327	63,984,113	56,020,961	10,101,732	8,571,486	27,596,009	9,751,734	7,963,152	2,011,214	2,001,364	78,588	68,591
	Oct.	66,157,759	64,073,616	56,799,040	10,365,926	8,485,044	29,110,805	8,837,265	7,274,576	2,084,143	2,076,499	81,220	111,224
	Nov.	67,223,769	64,994,929	58,074,469	11,114,092	8,632,527	29,534,780	8,793,070	6,920,460	2,228,840	2,221,627	82,549	134,472
	Dic.	65,372,935	63,167,291	56,684,596	11,370,712	8,255,579	29,998,922	7,059,383	6,482,695	2,205,644	2,199,244	77,572	175,862
2003	Ene.	67,012,192	64,800,677	58,385,222	10,788,403	8,439,830	32,089,824	7,067,165	6,415,455	2,211,515	2,204,452	70,136	235,153
	Feb.	68,022,365	65,801,427	59,367,930	10,704,523	8,237,695	33,366,328	7,059,384	6,233,497	2,420,938	2,413,625	75,386	309,174
	Mar.	68,063,932	65,745,366	59,496,249	10,219,776	7,998,952	34,150,867	7,126,654	6,249,117	2,318,566	2,311,757	88,560	339,811
	Abr.	68,300,841	65,871,563	61,595,019	10,574,803	8,353,161	36,052,275	6,814,780	4,276,544	2,420,278	2,423,620	91,670	427,764
	May.	69,231,895	66,260,500	62,619,138	10,768,673	8,376,022	37,086,877	6,387,566	3,641,362	2,971,395	2,966,151	123,947	599,015
	Jun.	71,846,427	68,743,972	65,341,343	11,392,716	9,159,796	37,798,898	7,049,933	3,402,629	3,102,455	3,097,326	128,863	654,789
	Jul.	73,052,760	69,507,871	66,292,689	12,330,288	10,576,317	36,879,517	6,506,567	3,215,182	3,544,889	3,539,360	141,460	819,073
	Ago.	73,691,598	69,762,577	66,644,721	13,013,413	11,661,265	34,936,854	7,033,189	3,118,156	3,928,721	3,922,653	146,787	979,956
	Set.	74,077,363	69,901,491	66,677,941	12,960,133	11,577,765	35,162,300	6,877,743	3,223,550	4,175,872	4,168,745	146,767	1,102,480
	Oct.	75,597,881	71,290,185	68,209,712	13,767,870	12,156,715	35,244,785	7,040,362	3,080,473	4,307,696	4,301,953	162,038	1,158,404
	Nov.	76,554,923	71,650,887	68,655,938	14,204,563	12,391,297	34,799,143	7,260,935	2,994,949	4,904,036	4,898,920	139,861	1,283,145
	Dic.	76,824,348	71,655,423	68,805,296	14,918,957	13,034,115	33,755,503	7,096,721	2,850,127	5,168,925	5,163,553	128,331	1,385,821
2004	Ene.	77,150,696	71,716,487	68,937,920	15,498,488	14,118,035	32,242,260	7,079,137	2,778,567	5,434,209	5,428,395	87,323	1,498,478
	Feb.	77,065,359	71,487,173	68,795,347	15,404,594	14,778,693	31,511,947	7,100,113	2,691,826	5,578,186	5,572,735	94,777	1,596,432
	Mar.	78,170,294	72,710,614	70,136,914	16,851,027	15,325,817	30,705,890	7,254,180	2,573,700	5,450,680	5,454,250	80,791	1,741,099
	Abr.	79,208,293	73,582,082	71,362,271	17,482,276	16,330,566	30,471,470	7,077,959	2,219,811	5,626,211	5,620,638	84,219	1,804,259
	May.	77,208,251	70,632,204	68,483,970	16,704,006	14,938,884	29,552,943	7,288,337	2,148,234	6,576,047	6,570,356	87,473	2,132,972
	Jun.	79,172,367	72,361,453	70,311,186	16,859,343	16,109,535	29,931,682	7,410,626	2,050,267	6,810,914	6,805,046	58,807	2,298,902
	Jul.	78,571,558	71,671,647	69,699,026	16,518,172	16,413,492	30,316,116	6,451,246	1,972,621	6,899,911	6,894,124	65,501	2,358,896
	Ago.	78,605,176	71,425,074	69,714,257	16,404,774	16,433,646	30,692,128	6,183,709	1,710,817	7,180,102	7,174,606	75,712	2,558,466
	Set.	78,772,559	71,455,216	69,945,776	16,629,906	16,672,822	30,747,685	5,895,363	1,509,440	7,317,343	7,311,763	78,595	2,614,490
	Oct.	79,077,253	71,758,234	70,328,678	16,363,579	16,727,176	31,724,874	5,513,049	1,429,556	7,319,019	7,313,264	80,148	2,625,582
	Nov.	80,316,039	73,070,668	71,738,289	17,033,497	17,077,812	31,958,048	5,663,932	1,332,379	7,245,371	7,239,695	70,010	2,678,366
	Dic.	82,968,435	75,550,055	74,344,881	18,103,901	18,191,046	32,588,710	5,461,224	1,205,174	7,418,380	7,412,611	70,032	2,774,103
2005	Ene.	85,337,936	77,775,511	76,586,771	18,425,429	18,415,642	34,066,738	5,678,962	1,188,740	7,562,425	7,556,241	58,290	2,856,316



BALANCE DE BANCOS (1) (conclusión) saldos en miles de pesos														
Año	Mes	Pasivo (conclusión)										Créditos clasificados irre recuperables		
		Sector privado (conclusión)			Total	Obligaciones con el B.C.R.A.				Otras cuentas del pasivo (\$)	Capital reservas y resultados	Total	En moneda nacional	En moneda extranjera
		De moneda extranjera (conclusión)		Flujos de depósitos de depósitos		Capitales		Recursos devengados						
		Plazo (1)	Corto			En moneda nacional	En moneda extranjera	En moneda nacional	En moneda extranjera					
2001	Ene.	41,465,992	719,106	343,383	42,088	3,319	37,764	139	866	44,722,247	16,667,352	5,776,390	3,374,427	2,401,963
	Feb.	41,133,264	875,973	323,844	42,214	3,215	37,866	138	995	47,414,378	16,688,256	5,837,815	3,448,438	2,389,377
	Mar.	40,143,775	768,480	310,712	40,737	3,165	36,295	138	1,139	43,987,071	16,673,224	6,467,504	3,818,216	2,649,288
	Abr.	39,965,997	999,872	319,534	42,339	4,984	35,947	136	1,272	41,949,014	16,449,346	6,587,635	3,882,908	2,704,727
	May.	41,236,048	786,776	347,897	38,553	3,266	33,797	136	1,354	41,253,121	16,520,308	6,603,746	3,888,472	2,715,274
	Jun.	41,275,183	785,977	333,627	37,105	3,046	33,148	136	775	33,265,844	16,412,643	6,568,182	3,863,784	2,704,398
	Jul.	38,323,229	1,004,034	336,407	45,937	3,001	42,631	135	170	32,102,148	16,981,419	6,631,997	3,895,293	2,736,704
	Ago.	37,472,798	735,510	351,442	626,662	588,745	34,882	2,737	298	29,503,779	16,785,064	6,701,523	3,927,899	2,773,624
	Set.	38,854,707	776,433	385,482	1,489,766	1,452,664	33,108	3,604	390	27,105,819	16,588,525	6,850,502	4,004,672	2,845,830
	Oct.	38,810,832	894,802	382,660	1,748,091	1,687,678	58,543	1,395	475	26,906,006	16,633,310	6,976,618	4,114,291	2,862,327
	Nov.	36,262,316	888,328	377,976	2,354,145	2,304,009	45,619	4,028	489	26,050,396	16,494,713	7,007,987	4,111,233	2,896,754
	Dic.	23,487,979	2,869,683	255,121	4,478,333	4,078,758	386,193	10,321	2,061	23,932,125	15,815,928	7,170,969	4,216,668	2,954,303
2002	Ene.	3,802,315	4,530,595	90,769	6,649,231	6,555,092	67,996	25,278	865	29,323,275	20,642,504	7,005,660	5,238,443	1,767,217
	Feb.	309,022	112,013	12,473	8,110,469	7,997,061	40,182	72,647	579	31,352,082	20,775,319	6,934,240	5,780,744	1,153,496
	Mar.	333,235	202,116	7,094	10,920,822	10,646,236	43,919	230,038	629	34,255,480	21,934,347	7,081,594	6,268,766	812,828
	Abr.	726,070	242,357	5,947	14,118,476	13,579,126	47,628	490,951	771	33,637,173	23,457,928	7,137,701	6,363,386	774,315
	May.	921,769	266,797	5,724	17,997,926	17,044,441	57,133	894,736	1,616	29,164,282	26,473,618	7,233,844	6,457,838	776,006
	Jun.	1,019,227	312,228	5,931	21,407,511	19,888,557	59,344	1,457,717	1,893	28,430,721	28,143,120	7,398,505	6,641,032	757,473
	Jul.	1,126,221	464,489	9,125	24,432,881	22,022,369	56,019	2,353,205	1,288	28,163,118	28,094,616	7,547,442	6,732,234	815,208
	Ago.	1,240,561	467,039	10,652	26,019,711	23,281,258	55,197	2,681,825	1,431	27,348,466	28,604,065	7,687,331	7,150,549	538,782
	Set.	1,333,872	520,313	9,850	26,844,192	24,511,589	51,604	2,279,392	1,607	26,796,565	28,046,260	7,852,048	7,299,844	552,204
	Oct.	1,392,966	491,089	7,644	27,637,708	24,331,268	597,630	2,707,122	1,688	26,110,028	27,014,356	7,945,892	7,402,790	543,102
	Nov.	1,503,743	500,863	7,213	27,548,243	24,038,887	602,982	2,904,704	1,670	26,372,703	26,158,448	8,042,719	7,465,362	577,357
	Dic.	1,491,712	454,078	6,400	28,878,648	25,006,615	594,095	3,276,749	2,189	25,171,737	25,033,101	8,255,522	7,658,856	596,666
2003	Ene.	1,458,397	440,766	7,063	28,199,441	24,813,324	556,263	2,827,867	1,967	25,278,716	24,531,852	8,291,685	7,799,962	491,723
	Feb.	1,529,368	499,697	7,313	28,331,495	24,808,043	554,606	2,966,867	2,179	24,865,715	24,383,980	8,555,338	8,084,876	470,462
	Mar.	1,417,004	466,382	6,809	28,414,683	25,264,914	78,824	3,069,568	1,377	21,983,885	23,316,927	8,879,594	8,398,515	481,079
	Abr.	1,436,031	468,155	5,658	27,885,635	24,677,019	73,254	3,134,034	1,328	23,770,641	22,714,591	9,900,875	8,482,219	418,656
	May.	1,743,982	499,207	5,244	28,370,845	25,114,030	68,975	3,186,583	1,257	22,972,380	22,919,889	9,042,405	8,567,696	474,709
	Jun.	1,840,466	473,208	5,129	28,344,453	25,111,613	67,327	3,164,260	1,253	22,615,424	21,817,620	9,153,560	8,685,106	468,454
	Jul.	2,083,552	495,275	5,529	27,968,645	24,782,228	70,389	3,112,680	1,348	23,120,897	21,406,602	8,585,168	8,544,713	468,454
	Ago.	2,265,296	530,614	6,068	27,987,384	24,755,248	69,623	3,161,128	1,385	23,045,114	21,283,061	9,093,270	8,648,841	444,429
	Set.	2,373,953	545,545	7,127	27,933,344	24,888,662	68,135	2,975,144	1,403	23,222,988	20,908,078	9,169,785	8,806,399	363,386
	Oct.	2,410,024	571,467	5,743	27,955,680	24,881,142	66,603	3,006,519	1,416	23,371,211	20,806,458	9,185,202	8,833,711	351,491
	Nov.	2,885,504	590,410	5,116	28,001,126	24,826,629	68,743	3,105,251	1,503	23,434,111	21,488,879	9,195,955	8,860,481	335,474
	Dic.	3,065,364	584,037	5,372	28,352,445	24,957,253	148,437	3,245,239	1,516	25,119,649	20,963,523	9,253,178	8,864,494	388,684
2004	Ene.	3,222,932	619,682	5,814	28,425,873	24,950,966	148,309	3,325,043	1,555	24,972,282	20,502,227	9,382,870	8,980,660	402,210
	Feb.	2,983,964	897,562	5,451	28,485,676	24,931,489	146,945	3,405,656	1,586	24,131,501	20,609,039	9,328,248	8,927,890	400,356
	Mar.	2,976,462	655,878	5,430	28,275,034	24,678,095	146,323	3,449,026	1,590	23,801,864	19,898,943	9,418,810	9,030,747	388,063
	Abr.	3,091,439	640,721	5,573	27,950,891	24,351,289	145,635	3,452,346	1,621	24,488,628	19,765,774	9,413,339	9,024,768	388,571
	May.	3,533,704	816,207	5,691	27,776,938	24,088,016	200,797	3,486,396	1,729	25,099,237	20,175,077	9,403,442	8,995,649	407,793
	Jun.	3,635,174	812,163	5,868	28,345,570	24,011,746	598,332	3,733,727	1,765	25,936,542	20,306,454	9,641,972	9,235,479	406,493
	Jul.	3,719,339	750,388	5,787	29,085,414	23,769,087	1,386,084	3,928,428	1,815	28,824,034	20,538,845	9,824,437	9,396,396	428,041
	Ago.	3,825,813	714,615	5,496	28,950,350	23,485,310	1,399,469	4,063,699	1,872	28,857,028	20,601,222	9,813,731	9,453,000	360,731
	Set.	3,893,618	725,060	5,580	29,009,904	23,338,737	1,460,399	4,208,868	1,900	28,853,951	20,593,903	9,911,786	9,551,616	360,170
	Oct.	3,857,352	750,182	5,755	29,023,560	23,208,580	1,466,401	4,346,639	1,940	32,113,667	20,506,786	9,887,142	9,515,395	371,747
	Nov.	3,756,773	734,746	5,476	28,977,191	23,042,405	1,452,805	4,479,931	1,960	29,860,289	21,017,387	9,972,450	9,601,178	371,272
	Dic.	3,872,044	696,432	5,769	29,239,435	23,110,765	1,461,964	4,664,693	2,013	28,885,061	21,770,867	9,721,276	9,194,021	527,255
2005	Ene.	3,814,423	827,212	6,184	29,311,614	23,083,218	1,442,291	4,784,088	2,017	32,094,386	21,747,964	9,781,430	9,239,283	542,147



## NOTAS Y OBSERVACIONES

## CUADRO I-1. SISTEMA FINANCIERO

- (1) Se compensan las operaciones del Banco Central de la República Argentina con las de las entidades financieras.  
 (2) El signo negativo indica efecto de absorción.  
 (3) Incluye las tenencias de cuotas-partes de fondos comunes de inversión, de certificados de participación en fideicomisos financieros, de obligaciones negociables y subordinadas y de acciones y cuotas de capital de sociedades no financieras.  
 (4) A partir de noviembre de 1996, incluye inversiones a plazo constante, con opción de cancelación anticipada, con opción de renovación por plazo determinado y a plazo con retribución variable (referencia normativa: Com. "A" 2482).  
 (5) Comprende depósitos en cuentas corrientes exclusivamente por carecerse de datos sobre la tenencia de billetes y monedas por parte del sector oficial.  
 (6) Incluye el importe a recibir hasta tanto se emitan los Bonos del Gobierno Nacional en pesos 2% 2007 en concepto de compensación por los efectos patrimoniales negativos generados por la conversión a pesos -a diferentes relaciones de cambio- de las financiaciones otorgadas y de las obligaciones, en moneda extranjera y, a partir de setiembre de 2004, incluye también el importe correspondiente a la compensación a recibir CER /CVS ( hasta que se realice la entrega de los Bonos del Gobierno Nacional en pesos a tasa variable 2013).

Los saldos correspondientes son (en miles):

2002		2002		2003		2003	
Ene.	4,499,515	Jul.	3,757,995	Ene.	1,148,073	Jul.	1,184,566
Feb.	4,554,336	Ago.	3,844,938	Feb.	1,150,492	Ago.	1,480,992
Mar.	4,618,347	Set.	1,580,006	Mar.	1,162,972	Set.	1,629,084
Abr.	3,433,918	Oct.	1,539,715	Abr.	1,152,224	Oct.	1,646,344
May.	3,600,771	Nov.	1,425,744	May.	1,156,819	Nov.	1,803,345
Jun.	3,693,813	Dic.	1,169,832	Jun.	1,347,261	Dic.	2,254,354

2004		2004		2005	
Ene.	1,958,273	Jul.	3,553,512	Ene.	2,855,228
Feb.	1,954,367	Ago.	3,565,083		
Mar.	2,085,502	Set.	3,165,292		
Abr.	2,055,287	Oct.	3,061,317		
May.	2,540,422	Nov.	3,076,810		
Jun.	3,068,134	Dic.	2,913,193		

- (7) Incluye el equivalente en pesos, del importe a recibir, hasta tanto se emitan los "Bonos del Gobierno Nacional en dólares estadounidenses Libor 2012", para cubrir la diferencia negativa en la posición neta entre activos y pasivos denominados en moneda extranjera resultante de la conversión a pesos -a diferentes relaciones de cambio- de las financiaciones otorgadas y de las obligaciones en moneda extranjera.

Los saldos correspondientes son (en miles):

2002		2002		2003		2003	
Ene.	12,665,632	Jul.	32,931,654	Ene.	15,322,070	Jul.	12,713,212
Feb.	14,088,473	Ago.	30,762,429	Feb.	15,238,205	Ago.	12,660,039
Mar.	24,168,851	Set.	19,225,606	Mar.	14,240,441	Set.	12,477,090
Abr.	24,189,052	Oct.	17,604,341	Abr.	13,697,887	Oct.	12,344,409
May.	29,321,864	Nov.	17,959,507	May.	13,803,164	Nov.	12,793,920
Jun.	33,776,908	Dic.	15,941,002	Jun.	13,357,138	Dic.	12,665,763

2004		2004		2005	
Ene.	12,686,327	Jul.	12,306,074	Ene.	12,396,438
Feb.	12,523,642	Ago.	12,401,119		
Mar.	11,898,173	Set.	12,456,035		
Abr.	11,868,573	Oct.	12,453,935		
May.	12,121,993	Nov.	12,299,347		
Jun.	12,230,300	Dic.	12,568,630		

NOTAS Y OBSERVACIONES

CUADRO I-2. BALANCE DEL BANCO CENTRAL DE LA REPUBLICA ARGENTINA

- (1) La falta de coincidencia de ciertas cifras con los respectivos rubros del balance proviene de haberse las reagrupado y valuado de acuerdo con las necesidades del análisis monetario y, en algunos casos, de ajustes por operaciones pendientes de contabilización.
- (2) Comprende "Oro", "Dívidas", "Convenios ALADI (neto)" y "Colocaciones realizables en divisas" (incluye también las divisas correspondientes a los Depósitos del Gobierno en el Banco Central de la República Argentina y a los fondos depositados por las entidades financieras en las cuentas corrientes en moneda extranjera abiertas en el Banco Central de la República Argentina).
- (3) El signo negativo indica efecto de absorción.
- (4) Incluye "Depósitos del Gobierno Nacional" y, a partir de setiembre de 2001, "Depósitos para el fortalecimiento de Reservas Internacionales del BCRA".
- (5) Se incluyen los movimientos netos determinados por la operatoria de pasas del Banco Central de la República Argentina.
- (6) Hasta noviembre de 1996, los adelantos para devolución de depósitos y para atención de gastos del proceso liquidatorio de entidades financieras en liquidación y patrimonios desafectados en liquidación y su previsión por incobrabilidad -del 100% desde 1990- se discriminan por separado en las columnas "Créditos a entidades financieras en moneda nacional" y "Cuentas Varias", respectivamente.  
A partir de diciembre de 1996, luego de la aprobación del Balance General 1996, el valor neto se incluye en la primera columna mencionada en el párrafo anterior.
- (7) A partir de diciembre de 2001 incluye el saldo del Fondo de Liquidez Bancaria (en pesos o en dólares estadounidenses, según corresponda).

CUADRO I-3. BALANCE DE LAS ENTIDADES FINANCIERAS

- (1) Comprende a los bancos, compañías financieras, sociedades de ahorro y préstamo para la vivienda u otros inmuebles y a las cajas de crédito en actividad en cada mes.
- (2) Incluye cuentas a la vista en moneda extranjera en el B.C.R.A..
- (3) Incluye las tenencias de cuotas-partes de fondos comunes de inversión, de certificados de participación en fideicomisos financieros, de obligaciones negociables y subordinadas y de acciones y cuotas de capital de sociedades no financieras.
- (4) A partir de noviembre de 1996, incluye inversiones a plazo constante, con opción de cancelación anticipada, con opción de renovación por plazo determinado y a plazo con retribución variable (referencia normativa: Com. "A" 2482).
- (5) Incluye los préstamos/depósitos, según corresponda, de títulos valores de residentes en el país pertenecientes a los sectores público y privado no financieros y los activos/pasivos, según corresponda, emergentes de operaciones a futuro no contingentes.
- (6) A partir de diciembre de 1999, las entidades debieron proceder a reclasificar la jurisdicción de los titulares pertenecientes al sector público no financiero (Com. "A" 2803 y complementarias). En agosto de 2003 se produce una disminución de 3.939 millones de pesos debido a un cambio en la imputación contable originado en el proceso de canje de deuda pública provincial (Dec. 1579/02).
- (7) Incluye el importe a recibir hasta tanto se emitan los Bonos del Gobierno Nacional en pesos 2% 2007 en concepto de compensación por los efectos patrimoniales negativos generados por la conversión a pesos -a diferentes relaciones de cambio- de las financiaciones otorgadas y de las obligaciones, en moneda extranjera y, a partir de setiembre de 2004, incluye también el importe correspondiente a la compensación a recibir CER /CVS ( hasta que se realice la entrega de los Bonos del Gobierno Nacional en pesos a tasa variable 2013).  
Los saldos correspondientes son (en miles):

2002		2002		2003		2003	
Ene.	4,499,515	Jul.	3,757,995	Ene.	1,148,073	Jul.	1,184,566
Feb.	4,554,336	Ago.	3,844,938	Feb.	1,150,492	Ago.	1,480,992
Mar.	4,618,347	Set.	1,580,006	Mar.	1,162,972	Set.	1,629,084
Abr.	3,433,918	Oct.	1,539,715	Abr.	1,152,224	Oct.	1,646,344
May.	3,600,771	Nov.	1,425,744	May.	1,156,819	Nov.	1,803,345
Jun.	3,693,813	Dic.	1,169,832	Jun.	1,347,261	Dic.	2,254,354
2004		2004		2005			
Ene.	1,958,273	Jul.	3,553,512	Ene.	2,855,228		
Feb.	1,954,367	Ago.	3,565,083				
Mar.	2,085,502	Set.	3,165,292				
Abr.	2,055,287	Oct.	3,061,317				
May.	2,540,422	Nov.	3,076,810				
Jun.	3,068,134	Dic.	2,913,193				

En agosto de 2003 se produce un aumento de 3.939 millones de pesos debido a un cambio en la imputación contable originado en el proceso de canje de deuda pública provincial (Dec. 1579/02).

- (8) Incluye el equivalente en pesos, del importe a recibir, hasta tanto se emitan los "Bonos del Gobierno Nacional en dólares estadounidenses Libor 2012", para cubrir la diferencia negativa en la posición neta entre activos y pasivos denominados en moneda extranjera resultante de la conversión a pesos -a diferentes relaciones de cambio- de las financiaciones otorgadas y de las obligaciones en moneda extranjera.

Los saldos correspondientes son (en miles):

2002		2002		2003		2003	
Ene.	12,665,632	Jul.	32,931,654	Ene.	15,322,070	Jul.	12,713,212
Feb.	14,088,473	Ago.	30,762,429	Feb.	15,238,205	Ago.	12,660,039
Mar.	24,168,851	Set.	19,225,606	Mar.	14,240,441	Set.	12,477,080
Abr.	24,189,052	Oct.	17,604,341	Abr.	13,697,887	Oct.	12,344,409

NOTAS Y OBSERVACIONES							
-----------------------	--	--	--	--	--	--	--

May.	29,321,864	Nov.	17,959,507	May.	13,803,164	Nov.	12,793,920
Jun.	33,776,908	Dic.	15,941,002	Jun.	13,357,138	Dic.	12,665,763
2004				2005			
Ene.	12,686,327	Jul.	12,306,074	Ene.	12,396,438		
Feb.	12,523,642	Ago.	12,401,119				
Mar.	11,898,173	Set.	12,456,035				
Abr.	11,868,573	Oct.	12,453,935				
May	12,121,993	Nov.	12,299,347				
Jun.	12,230,300	Dic.	12,568,630				

- (9) Incluye las diferencias resultantes de los pagos efectuados en cumplimiento de medidas judiciales originadas en causas en las que se cuestiona la normativa vigente aplicable a los depósitos en el sistema financiero en el marco de lo dispuesto por la Ley 25561, el Decreto 214/02 y disposiciones complementarias.

El saldo correspondiente es (en miles):

2003		2003		2004		2004	
Mar.	6,096,488	Jul.	6,740,943	Ene.	7,713,651	Jul.	8,399,902
Abr.	6,238,893	Ago.	6,857,231	Feb.	7,782,648	Ago.	8,483,906
May.	6,427,973	Set.	6,967,956	Mar.	7,918,833	Set.	8,570,890
Jun.	6,605,912	Oct.	7,137,819	Abr.	8,042,298	Oct.	8,724,687
		Nov.	7,274,755	May.	8,159,146	Nov.	8,787,519
		Dic.	7,670,091	Jun.	8,311,913	Dic.	8,808,328
2005							
Ene.	8,822,187						

#### CUADRO I-3-1. BALANCE DE LAS ENTIDADES FINANCIERAS - OPERACIONES A FUTURO

- (1) Comprende a los bancos, compañías financieras, sociedades de ahorro y préstamo para la vivienda u otros inmuebles y a las cajas de crédito en actividad en cada mes.
- (2) Obligaciones emergentes de las ventas a futuro concertadas (saldo según valor de cotización de cierre al último día del mes).
- (3) Según la contabilización efectuada por el B.C.R.A. Con relación a los pasivos activos, a partir de mayo de 2004 corresponde a operaciones con Lebac, exclusivamente.
- (4) Diferencia, no devengada, entre el valor de cotización al momento de concertarse la venta y el valor estipulado para su liquidación a término.
- (5) Activos emergentes de las compras a futuro concertadas (saldo según valor de cotización de cierre al último día del mes).
- (6) Diferencia, no devengada, entre el valor de cotización al momento de concertarse la compra y el valor estipulado para su liquidación a término.
- (7) Saldo representativo de las obligaciones eventuales asumidas y los derechos derivados de las opciones lanzadas/tomadas (conceptos fuera de balance).

#### CUADRO I-3-2. BALANCE DE LAS ENTIDADES FINANCIERAS - ESTADO DE SITUACION DE DEUDORES

- (1) Comprende a los bancos, compañías financieras, sociedades de ahorro y préstamo para la vivienda u otros inmuebles y a las cajas de crédito en actividad en cada mes. Solo se incluyen las partidas de deudores clasificados de acuerdo con lo estipulado en la Comunicación "A" 2216 y complementarias (las entidades financieras debieron concluir el 31.12.94 la revisión de la totalidad de la cartera comercial aplicando las pautas de clasificación establecidas por el B.C.R.A.).
- (2) A partir de octubre de 2000 incluye financiaciones otorgadas a deudores sin identificación, a deudores por importes menores a \$50 y a deudores no clasificados.

#### CUADRO I-3-3. BALANCE DE LAS ENTIDADES FINANCIERAS - CUADRO DE RESULTADOS

- (1) Comprende a los bancos, compañías financieras, sociedades de ahorro y préstamo para la vivienda u otros inmuebles y a las cajas de crédito en actividad en cada mes.
- (2) Incluye cargo por incobrabilidad.
- (3) A partir de octubre de 1998, incluye las pérdidas /ganancias netas por la venta, diferencias de cotización y renta de certificados de participación en fideicomisos financieros y de otros títulos privados.
- (4) Durante el período enero 2002/febrero 2003 las entidades financieras debieron sujetar la confección de sus balances a las normas relacionadas con la presentación de estados contables en moneda constante. Como consecuencia de ello, en "Otros resultados netos" se incluyó el resultado monetario equivalente al efecto neto, derivado de esa normativa, por el mantenimiento de activos y pasivos monetarios. A fin de cada mes debió imputarse a las cuentas de "Resultado Monetario..." el importe positivo o negativo que surgió de aplicar el coeficiente de ajuste por inflación sobre las

## NOTAS Y OBSERVACIONES

partidas involucradas al inicio del período de que se trate.

También se imputó a estas cuentas la reexpresión a moneda de cierre de sus saldos iniciales.

La contrapartida de las imputaciones mencionadas se reflejó en la cuenta "Ajustes al Patrimonio - Ajuste por reexpresión de partidas".

- (5) Incluye ajustes devengados.

## CUADRO I-3-4. BALANCE DE LAS ENTIDADES FINANCIERAS - DATOS FISICOS

- (1) Comprende a los bancos, compañías financieras, sociedades de ahorro y préstamo para la vivienda u otros inmuebles y a las cajas de crédito en actividad en cada mes.

## CUADRO I-4. BALANCE DE LOS BANCOS

- (1) Comprende a los bancos en actividad en cada mes.  
 (2) Incluye cuentas a la vista en moneda extranjera en el B.C.R.A.  
 (3) Incluye las tenencias de cuotas-partes de fondos comunes de inversión, de certificados de participación en fideicomisos financieros, de obligaciones negociables y subordinadas y de acciones y cuotas de capital de sociedades no financieras.  
 (4) A partir de noviembre de 1996, incluye inversiones a plazo constante, con opción de cancelación anticipada, con opción de renovación por plazo determinado y a plazo con retribución variable (referencia normativa: Com. "A" 2482).  
 (5) Incluye los préstamos/depositos, según corresponda, de títulos valores de residentes en el país pertenecientes a los sectores público y privado no financieros y los activos/pasivos, según corresponda, emergentes de operaciones a futuro no contingentes.  
 (6) A partir de diciembre de 1999, las entidades debieron proceder a reclasificar la jurisdicción de los titulares pertenecientes al sector público no financiero (Com. "A" 2803 y complementarias). En agosto de 2003 se produce una disminución de 3.939 millones de pesos debido a un cambio en la imputación contable originado en el proceso de canje de deuda pública provincial (Dec. 1579/02).  
 (7) Incluye el importe a recibir hasta tanto se emitan los Bonos del Gobierno Nacional en pesos 2% 2007 en concepto de compensación por los efectos patrimoniales negativos generados por la conversión a pesos -a diferentes relaciones de cambio- de las financiaciones otorgadas y de las obligaciones, en moneda extranjera y, a partir de setiembre de 2004, incluye también el importe correspondiente a la compensación a recibir CER /CVS ( hasta que se realice la entrega de los Bonos del Gobierno Nacional en pesos a tasa variable 2013).

Los saldos correspondientes son (en miles):

2002		2002		2003		2003	
Ene.	4,378,756	Jul.	3,600,541	Ene.	1,101,903	Jul.	1,136,945
Feb.	4,439,998	Ago.	3,682,641	Feb.	1,103,926	Ago.	1,433,800
Mar.	4,489,219	Set.	1,504,737	Mar.	1,116,473	Set.	1,581,894
Abr.	3,298,964	Oct.	1,449,091	Abr.	1,105,472	Oct.	1,599,281
May.	3,454,400	Nov.	1,345,183	May.	1,109,156	Nov.	1,758,692
Jun.	3,540,067	Dic.	1,125,112	Jun.	1,299,645	Dic.	2,220,274
2004		2004		2005			
Ene.	1,924,083	Jul.	3,521,666	Ene.	2,817,485		
Feb.	1,923,770	Ago.	3,533,038				
Mar.	2,054,697	Set.	3,142,888				
Abr.	2,024,286	Oct.	3,023,485				
May.	2,509,092	Nov.	3,039,442				
Jun.	3,036,513	Dic.	2,886,504				

En agosto de 2003 se produce un aumento de 3.939 millones de pesos debido a un cambio en la imputación contable originado en el proceso de canje de deuda pública provincial (Dec. 1579/02).

- (8) Incluye el equivalente en pesos, del importe a recibir, hasta tanto se emitan los "Bonos del Gobierno Nacional en dólares estadounidenses Libor 2012", para cubrir la diferencia negativa en la posición neta entre activos y pasivos denominados en moneda extranjera resultante de la conversión a pesos -a diferentes relaciones de cambio- de las financiaciones otorgadas y de las obligaciones en moneda extranjera.

Los saldos correspondientes son (en miles):

2002		2002		2003		2003	
Ene.	12,315,297	Jul.	32,250,178	Ene.	15,005,493	Jul.	12,424,284
Feb.	13,703,823	Ago.	30,094,601	Feb.	14,918,768	Ago.	12,367,833
Mar.	23,638,734	Set.	18,835,194	Mar.	13,948,223	Set.	12,189,076
Abr.	23,653,498	Oct.	17,495,594	Abr.	13,419,548	Oct.	12,069,400
May.	28,670,205	Nov.	17,849,518	May.	13,521,298	Nov.	12,520,362
Jun.	33,081,628	Dic.	15,608,291	Jun.	13,080,457	Dic.	12,409,275

**NOTAS Y OBSERVACIONES**

2004		2004		2005	
Ene.	12,429,606	Jul.	12,051,463	Ene.	12,122,093
Feb.	12,268,798	Ago.	12,144,014		
Mar.	11,651,685	Set.	12,200,009		
Abr.	11,622,629	Oct.	12,198,115		
May	11,865,491	Nov.	12,045,822		
Jun.	11,977,406	Dic.	12,290,481		

(9) Incluye las diferencias resultantes de los pagos efectuados en cumplimiento de medidas judiciales originadas en causas en las que se cuestione la normativa vigente aplicable a los depósitos en el sistema financiero en el marco de lo dispuesto por la Ley 25561, el Decreto 214/02 y disposiciones complementarias.  
El saldo correspondiente es (en miles):

2003		2003		2004		2004	
Mar.	6,085,354	Jul.	6,728,595	Ene.	7,699,783	Jul.	8,389,258
Abr.	6,227,771	Ago.	6,844,735	Feb.	7,772,225	Ago.	8,472,052
May.	6,416,851	Set.	6,954,103	Mar.	7,908,227	Set.	8,558,894
Jun.	6,594,177	Oct.	7,124,506	Abr.	8,031,287	Oct.	8,712,651
		Nov.	7,261,235	May.	8,147,833	Nov.	8,775,416
		Dic.	7,656,320	Jun.	8,300,434	Dic.	8,798,732
Ene.	8,812,509						

**NOTAS:**

- Para las entidades en actividad (sin revocación de autorización concretada) que no hubieran presentado información se repite el último dato disponible (en el caso del cuadro de resultados, se repite el último resultado mensual).

- Los conceptos que conforman los agregados monetarios están contenidos en los cuadros 1.2. Balance del Banco Central de la República Argentina (en lo que respecta a billetes y monedas en circulación) y 1.3. Balance de las entidades financieras.

Su conformación respondería a las siguientes equivalencias:

M1:	Billetes y monedas en circulación Depósitos en cuentas corrientes	Cuadro 1.2. Circulación monetaria fuera del sistema financiero Cuadro 1.3. Depósitos en cuentas corrientes de los sectores público y privado no financieros del país y de residentes en el exterior (en monedas nacional y extranjera)
M2:	M1 Depósitos en caja de ahorros	Cuadro 1.3. Depósitos en cajas de ahorro de los sectores público y privado no financieros del país y de residentes en el exterior (en monedas nacional y extranjera)
M3:	M2 Depósitos a plazo fijo	Cuadro 1.3. Depósitos a plazo fijo de los sectores público y privado no financieros del país y de residentes en el exterior (en monedas nacional y extranjera)

- Los datos de préstamos no incluyen aquéllos transferidos a fideicomisos financieros creados como consecuencia de reestructuraciones de entidades (una parte importante de esos fideicomisos siguen en poder de las entidades, dentro de otro rubro de su balance "Participación en fideicomisos financieros", mientras que otra parte de esos fideicomisos está en poder de otros tenedores -entes residuales, SEDESA, BCRA, etc.-).

**NOTAS (conclusión):**

- A partir de agosto de 2001 se refleja la reclasificación de los depósitos judiciales que las entidades financieras deben realizar de acuerdo con lo indicado en la Comunicación "A" 3349.

- No se dispone de información contemporánea de las siguientes entidades, para los meses que se indican:

Entidad	Mes	Ultimo dato
BCO. URQUIJO S.A.	200312	200311
BCO. URQUIJO S.A.	200401	200311
S.A. DEL ATLANTICO COMP.FIN.	200401	200312
BCO. URQUIJO S.A.	200402	200311
BCO. URQUIJO S.A.	200403	200311
BCO. URQUIJO S.A.	200404	200311

Entidad	Mes	Ultimo dato
BCO. URQUIJO S.A.	200405	200311
FINVERCON S.A. COMP.FIN.	200405	200404
NUEVO BANCO DE ENTRE RIOS S.A.	200411	200410
NUEVO BANCO DE ENTRE RIOS S.A.	200412	200410
NUEVO BANCO DE ENTRE RIOS S.A.	200501	200410


NOTAS Y OBSERVACIONES

A partir de enero de 2002 no se incluyen los balances de las siguientes entidades que fueron dadas de baja en el transcurso de ese año:

- SCOTIABANK QUILMES S.A.
- BCO. DE ENTRE RIOS S.A.
- BCO. DE LA EDIFICADORA DE OLAVARRIA S.A.
- BCO. GENERAL DE NEGOCIOS S.A.
- BCO. DO ESTADO DE SAO PAULO S.A.
- BCO. SUQUIA S.A.
- BCO. VELOX S.A.
- BCO. BISEL S.A.
- BCO. SAN MIGUEL DE TUCUMAN S.A.
- KOOKMIN BANK SUCURSAL BS. AS.

**II**

**DEPOSITOS Y OTRAS OBLIGACIONES  
SUJETAS A LA NORMATIVA  
DE REGULACION DE  
LIQUIDEZ DEL BCRA**





DEPOSITOS Y OTRAS OBLIGACIONES SUJETAS A LA NORMATIVA DE REGULACION DE LIQUIDEZ DEL BCRA (1); promedio mensual de saldos diarios, en miles de pesos																	
Año	Mes	Depósitos en cuentas corrientes (netos), en caja de ahorros y a plazo fijo (2)															
		Total	Depósitos en cuentas corrientes netos de la utilización de Fondos Unificados del sector público			Depósitos en caja de ahorros:				Depósitos a plazo fijo (2)			Depósitos a plazo de títulos valores				
			Total	De moneda nacional	De moneda extranjera	Total	De moneda nacional	Común	Otras	De moneda extranjera	Total	De moneda nacional	De moneda extranjera	Total	Emitidos en moneda nacional	Emitidos en moneda extranjera	
2001	Ene	82.368.643	9.431.742	.	.	13.531.264	.	.	.	.	.	57.616.366	.	.	1.789.271	.	.
	Feb	82.535.269	8.986.488	.	.	13.869.372	.	.	.	.	.	57.896.476	.	.	1.782.933	.	.
	Mar	80.578.868	8.574.632	.	.	13.486.856	.	.	.	.	.	56.815.712	.	.	1.701.668	.	.
	Abr	77.845.185	8.569.560	.	.	12.822.822	.	.	.	.	.	54.766.698	.	.	1.686.105	.	.
	May	77.709.884	8.979.310	.	.	12.466.059	.	.	.	.	.	54.674.065	.	.	1.590.450	.	.
	Jun	78.342.633	8.458.116	7.694.601	763.515	13.022.763	6.958.705	5.449.842	1.508.863	6.064.058	55.397.816	.	.	1.463.938	.	.	
	Jul	75.119.313	7.723.184	6.906.268	816.916	12.561.663	6.486.955	5.090.011	1.396.944	6.074.708	53.461.256	.	.	1.373.210	.	.	
	Ago	72.662.629	7.449.163	6.615.013	834.150	12.389.893	6.196.605	4.737.578	1.459.027	6.193.288	51.429.573	.	.	1.394.000	.	.	
	Set	70.856.216	6.998.128	6.233.737	764.391	12.436.441	5.684.086	4.210.455	1.473.631	6.752.355	50.026.346	.	.	1.395.301	.	.	
	Oct	70.406.096	6.651.852	5.916.668	735.184	12.073.670	5.302.283	3.960.214	1.342.069	6.771.387	50.334.472	.	.	1.346.102	.	.	
	Nov	67.038.058	6.365.230	5.458.856	906.374	11.628.963	4.953.141	3.683.613	1.269.528	6.675.822	48.036.807	.	.	1.007.058	.	.	
	Dic	61.398.924	7.735.637	5.409.690	2.325.947	14.456.753	4.469.935	3.604.358	865.577	9.986.818	38.745.814	.	.	460.720	.	.	
2002	Ene	67.460.046	10.991.377	8.367.765	2.623.612	20.080.861	5.266.955	4.198.161	1.068.794	14.813.906	35.866.845	.	.	520.963	.	.	
	Feb	63.646.739	12.045.812	11.075.639	970.173	19.866.829	11.447.441	9.662.344	1.785.097	8.419.388	31.251.899	.	.	482.699	.	.	
	Mar	66.687.592	11.799.855	11.778.185	21.670	15.008.273	14.995.294	12.253.857	2.741.437	12.979	39.147.620	.	.	711.844	.	.	
	Abr	61.250.283	10.810.063	10.780.837	29.226	13.042.762	13.031.945	10.422.380	2.609.565	10.817	36.719.408	.	.	678.050	.	.	
	May	59.440.375	11.785.363	11.747.584	37.779	11.574.468	11.548.490	8.998.930	2.549.560	25.978	35.379.133	.	.	701.411	.	.	
	Jun	58.189.636	11.572.728	11.511.576	61.152	10.650.607	10.628.512	8.007.530	2.620.982	22.095	35.202.602	.	.	763.699	.	.	
	Jul	55.845.917	11.414.773	11.344.039	70.734	10.131.265	10.093.885	7.297.980	2.795.905	37.380	33.560.085	.	.	739.794	.	.	
	Ago	55.525.563	11.294.299	11.221.474	72.825	9.621.659	9.593.585	6.608.449	2.985.136	28.074	33.889.619	.	.	719.986	.	.	
	Set	57.813.825	11.486.799	11.411.721	75.078	9.392.490	9.360.873	6.267.280	3.093.593	31.617	36.083.112	.	.	851.424	.	.	
	Oct	59.815.183	11.804.791	11.699.415	105.376	9.341.600	9.251.634	6.068.491	3.183.143	89.966	38.253.532	.	.	415.260	.	.	
	Nov	62.116.136	13.032.362	12.922.044	110.318	9.129.335	8.997.736	5.988.851	3.008.885	131.599	39.627.845	.	.	326.794	.	.	
	Dic	62.313.989	13.469.516	13.356.469	113.027	9.227.189	9.091.881	6.023.654	3.068.027	135.308	39.241.251	.	.	376.033	.	.	
2003	Ene	62.929.959	13.709.475	13.598.387	111.088	9.407.629	9.226.005	5.923.023	3.302.982	181.624	39.297.356	.	.	515.499	.	.	
	Feb	64.031.594	12.990.099	12.863.237	126.862	9.343.911	9.111.687	5.958.451	3.153.236	232.224	41.185.077	.	.	512.507	.	.	
	Mar	69.762.591	13.030.916	12.907.752	123.164	9.275.829	8.948.474	5.931.492	3.016.982	327.355	46.905.969	.	.	549.877	.	.	
	Abr	68.640.388	12.760.455	12.625.055	135.400	9.166.822	8.786.723	5.998.049	2.788.674	380.099	46.135.203	.	.	577.888	.	.	
	May	71.806.895	14.642.365	14.504.745	137.620	9.879.318	9.313.051	6.148.564	3.164.487	566.267	46.591.517	.	.	693.695	.	.	
	Jun	75.021.507	16.018.455	15.879.259	139.196	10.420.525	9.752.473	6.482.521	3.269.952	668.052	47.862.352	.	.	720.175	.	.	
	Jul	77.105.099	16.185.505	16.017.582	167.923	12.025.298	11.284.364	7.281.630	4.002.734	740.934	48.144.924	.	.	749.372	.	.	
	Ago	78.586.258	17.217.607	17.036.044	181.583	13.570.983	12.634.562	7.686.731	4.947.831	936.421	47.028.890	.	.	748.778	.	.	
	Set	78.820.849	17.741.983	17.545.131	196.852	14.449.600	13.395.704	8.083.619	5.312.085	1.053.896	46.143.471	.	.	485.795	.	.	
	Oct	80.803.232	19.260.421	19.065.101	195.320	14.761.506	13.613.825	8.258.934	5.354.691	1.147.881	46.312.684	.	.	468.621	.	.	
	Nov	82.868.648	21.069.089	20.873.948	195.141	15.481.412	14.249.107	8.639.021	5.610.086	1.232.305	45.869.801	.	.	448.346	.	.	
	Dic	83.788.967	21.859.352	21.649.433	209.919	16.263.868	14.875.353	9.289.649	5.585.704	1.388.515	45.151.866	.	.	513.761	.	.	
2004	Ene	86.634.118	23.068.146	22.872.054	196.092	17.517.089	16.068.609	9.865.419	6.203.190	1.448.480	45.536.164	.	.	512.719	.	.	
	Feb	88.132.693	23.609.666	23.414.211	195.455	18.877.310	17.325.614	10.328.674	6.996.940	1.551.696	45.181.099	.	.	464.618	.	.	
	Mar	86.604.612	23.021.947	22.816.045	205.902	19.282.332	17.541.827	10.455.161	7.086.666	1.740.505	43.744.007	.	.	556.326	.	.	
	Abr	89.252.892	24.393.963	24.217.467	176.496	20.486.761	18.421.073	10.781.684	7.639.389	2.065.688	43.802.815	.	.	569.355	.	.	
	May	92.333.537	26.542.935	26.317.834	225.101	21.356.107	18.530.624	10.987.583	7.543.041	2.825.483	43.801.830	.	.	632.665	.	.	
	Jun	96.489.663	27.455.763	27.266.503	189.260	23.498.203	19.342.969	11.345.978	7.996.991	4.155.234	44.844.418	.	.	691.279	.	.	
	Jul	99.004.163	27.818.350	27.610.642	207.708	25.289.473	20.247.527	12.217.666	8.029.861	5.041.946	45.274.620	.	.	621.720	.	.	
	Ago	101.244.706	27.649.392	27.454.856	194.536	26.685.457	21.224.474	11.911.200	9.313.274	5.460.983	46.300.715	.	.	609.142	.	.	
	Set	102.877.791	27.509.767	27.307.086	202.681	27.075.362	21.708.470	11.937.787	9.770.683	5.366.892	47.586.895	.	.	705.767	.	.	
	Oct	104.236.459	28.210.170	28.018.981	191.189	26.524.074	21.265.941	12.106.299	9.159.642	5.258.133	48.822.967	.	.	679.248	.	.	
	Nov	105.895.891	28.460.217	28.277.581	182.636	26.894.240	21.638.262	12.189.432	9.448.830	5.255.978	49.790.211	.	.	751.223	.	.	
	Dic	106.789.575	29.889.663	29.788.657	101.006	27.207.280	21.753.918	13.078.939	8.674.979	5.453.362	48.961.687	.	.	730.945	.	.	
2005	Ene	108.724.290	29.863.001	29.770.704	92.297	27.751.058	22.124.918	13.512.680	8.612.238	5.626.140	50.437.012	.	.	673.219	.	.	

II. DEPOSITOS Y OTRAS OBLIGACIONES SUJETAS A LA NORMATIVA DE REGULACION DE LIQUIDEZ DEL BCRA


CUADRO II

DEPOSITOS Y OTRAS OBLIGACIONES SUJETAS A LA NORMATIVA DE REGULACION DE LIQUIDEZ DEL BCRA (1), promedio mensual de saldos diarios, en miles de pesos												
Año	Mes	Total	Obligaciones por aceptaciones	Otros depósitos y obligaciones sujetos a la normativa de regulación de liquidez del BCRA					Emisiones de obligaciones negociables			Emisiones de otros títulos valores de deuda
				Pasos pasivos de títulos valores públicos nacionales			Pasos pasivos de otros títulos valores	Pasos pasivos de moneda extranjera	Total	En moneda nacional	En moneda extranjera	
				Total	En moneda nacional	En moneda extranjera						
2001	Ene.	11.855.216	565	1.846.437	.	.	.	.	5.220.456	.	.	.
	Feb.	10.984.771	381	1.546.820	.	.	.	.	4.777.636	.	.	.
	Mar.	11.010.451	185	1.565.738	.	.	.	.	4.732.118	.	.	.
	Abr.	11.069.216	576	1.595.608	.	.	.	.	4.829.788	.	.	.
	May.	10.679.104	557	1.512.925	.	.	.	.	4.466.099	.	.	.
	Jun.	10.268.959	521	1.307.204	.	.	.	.	4.212.161	.	.	.
	Jul.	10.312.171	721	1.266.419	.	.	.	.	4.170.908	.	.	.
	Ago.	10.277.994	755	1.252.711	.	.	.	.	4.103.393	.	.	.
	Set.	9.608.078	501	973.818	.	.	.	.	4.082.605	.	.	.
	Oct.	9.585.502	540	838.584	.	.	.	.	4.118.751	.	.	.
	Nov.	9.457.733	700	676.026	.	.	.	.	4.295.061	.	.	.
	Dic.	12.072.678	649	467.757	.	.	.	.	5.290.897	.	.	.
2002	Ene.	14.359.836	1.035	403.296	.	.	.	.	4.774.855	.	.	.
	Feb.	17.240.907	1.200	362.205	.	.	.	.	5.992.783	.	.	.
	Mar.	14.335.522	1.032	256.214	.	.	.	.	9.115.300	.	.	.
	Abr.	16.639.557	1.135	191.668	.	.	.	.	10.266.109	.	.	.
	May.	17.773.474	257	127.788	.	.	.	.	11.016.336	.	.	.
	Jun.	18.236.426	156	147.382	.	.	.	.	11.433.673	.	.	.
	Jul.	18.408.922	130	129.767	.	.	.	.	11.336.393	.	.	.
	Ago.	18.575.771	185	43.024	.	.	.	.	11.760.262	.	.	.
	Set.	18.765.843	91	16.149	.	.	.	.	12.057.323	.	.	.
	Oct.	19.364.635	139	19.370	.	.	.	.	12.089.528	.	.	.
	Nov.	18.814.563	134	16.237	.	.	.	.	11.829.252	.	.	.
	Dic.	18.396.127	147	16.559	.	.	.	.	11.389.823	.	.	.
2003	Ene.	17.195.371	51.245	17.402	.	.	.	.	10.524.786	.	.	.
	Feb.	16.666.682	49.596	18.400	.	.	.	.	10.100.126	.	.	.
	Mar.	17.210.144	45.972	18.278	.	.	.	.	10.512.124	.	.	.
	Abr.	16.574.880	43.421	24.880	.	.	.	.	9.911.785	.	.	.
	May.	16.974.547	40.988	37.549	.	.	.	.	9.662.245	.	.	.
	Jun.	16.785.713	40.055	56.730	.	.	.	.	9.384.816	.	.	.
	Jul.	16.454.425	39.677	74.431	.	.	.	.	9.054.276	.	.	.
	Ago.	17.621.604	40.191	77.673	.	.	.	.	9.663.410	.	.	.
	Set.	17.773.999	39.111	26.796	.	.	.	.	9.985.724	.	.	.
	Oct.	17.552.721	38.421	29.325	.	.	.	.	9.731.358	.	.	.
	Nov.	17.992.595	37.349	26.166	.	.	.	.	9.862.604	.	.	.
	Dic.	18.082.722	37.500	29.049	.	.	.	.	9.608.448	.	.	.
2004	Ene.	17.185.709	37.223	27.284	.	.	.	.	8.637.380	.	.	.
	Feb.	17.051.001	36.612	13.364	.	.	.	.	8.504.396	.	.	.
	Mar.	16.698.576	36.977	11.145	.	.	.	.	8.310.107	.	.	.
	Abr.	16.531.113	40.305	550	.	.	.	.	7.952.345	.	.	.
	May.	17.651.042	39.814	14.183	.	.	.	.	8.710.723	.	.	.
	Jun.	18.828.287	41.146	1.965	.	.	.	.	9.722.704	.	.	.
	Jul.	19.178.240	40.948	4.260	.	.	.	.	9.477.468	.	.	.
	Ago.	18.959.997	39.705	4.833	.	.	.	.	9.580.315	.	.	.
	Set.	19.384.066	38.284	137.933	.	.	.	.	9.631.659	.	.	.
	Oct.	19.165.551	37.930	231.474	.	.	.	.	9.585.962	.	.	.
	Nov.	19.344.109	36.176	233.642	.	.	.	.	9.421.084	.	.	.
	Dic.	20.001.092	40.239	230.938	.	.	.	.	9.430.026	.	.	.
2005	Ene.	19.680.627	42.275	336.799	.	.	.	.	9.262.515	.	.	.

II. DEPOSITOS Y OTRAS OBLIGACIONES SUJETAS A LA NORMATIVA DE REGULACION DE LIQUIDEZ DEL BCRA


CUADRO II

DEPOSITOS Y OTRAS OBLIGACIONES SUJETAS A LA NORMATIVA DE REGULACION DE LIQUIDEZ DEL BCRA (1) - promedio mensual de saldos diarios en miles de pesos													
Año	Mes	Otros depósitos y obligaciones sujetos a la normativa de regulación de liquidez del BCRA											
		Compras a término y al contado a liquidar								Cauciones bursátiles	Otros depósitos y obligaciones (1)		
		En moneda nacional				En moneda extranjera					Total	A la vista	A plazo
Total	De moneda extranjera	Total	De títulos valores públicos nacionales	De otros títulos valores	Total	De títulos valores públicos nacionales	De otros títulos valores						
2001	Ene.	.	.	.	.	.	.	.	.	341	4.787.417	4.447.251	340.166
	Feb.	.	.	.	.	.	.	.	.	654	4.659.280	4.331.634	327.646
	Mar.	.	.	.	.	.	.	.	.	1.393	4.711.017	4.364.483	346.534
	Abr.	.	.	.	.	.	.	.	.	2.052	4.641.192	4.376.329	264.863
	May	.	.	.	.	.	.	.	.	2.584	4.696.939	4.410.699	286.240
	Jun.	.	.	.	.	.	.	.	.	49.319	4.699.754	4.354.096	345.658
	Jul.	.	.	.	.	.	.	.	.	38.518	4.835.605	4.512.830	322.775
	Ago.	.	.	.	.	.	.	.	.	31.269	4.889.866	4.536.789	353.077
	Set	.	.	.	.	.	.	.	.	26.875	4.524.279	4.137.970	386.309
	Oct.	.	.	.	.	.	.	.	.	26.948	4.600.679	4.222.189	378.490
	Nov.	.	.	.	.	.	.	.	.	23.869	4.462.077	4.129.671	332.406
	Dic	.	.	.	.	.	.	.	.	41.793	6.271.582	5.972.668	298.914
2002	Ene.	.	.	.	.	.	.	.	.	16.105	9.164.545	8.853.069	311.476
	Feb.	.	.	.	.	.	.	.	.	235.102	10.649.617	10.366.670	282.947
	Mar.	.	.	.	.	.	.	.	.	4.605	4.958.371	4.835.460	122.911
	Abr.	.	.	.	.	.	.	.	.	5.513	6.175.132	6.079.389	95.743
	May	.	.	.	.	.	.	.	.	10.127	6.618.966	6.523.120	95.846
	Jun.	.	.	.	.	.	.	.	.	9.949	6.645.266	6.551.717	93.549
	Jul.	.	.	.	.	.	.	.	.	10.197	6.932.435	6.847.648	84.787
	Ago.	.	.	.	.	.	.	.	.	8.718	6.763.582	6.630.805	132.777
	Set.	.	.	.	.	.	.	.	.	12.774	6.679.506	6.573.879	105.627
	Oct.	.	.	.	.	.	.	.	.	10.790	7.244.808	7.140.614	104.194
	Nov.	.	.	.	.	.	.	.	.	7.742	6.961.198	6.832.531	128.667
	Dic.	.	.	.	.	.	.	.	.	7.706	6.981.892	6.848.333	133.559
2003	Ene.	.	.	.	.	.	.	.	.	7.809	6.594.129	6.482.292	111.837
	Feb.	.	.	.	.	.	.	.	.	6.749	6.491.811	6.390.061	101.750
	Mar.	.	.	.	.	.	.	.	.	6.489	6.627.281	6.540.112	87.169
	Abr.	.	.	.	.	.	.	.	.	6.980	6.587.814	6.503.382	84.432
	May	.	.	.	.	.	.	.	.	6.973	7.226.792	7.032.591	194.201
	Jun.	.	.	.	.	.	.	.	.	7.014	7.297.098	7.100.213	198.885
	Jul.	.	.	.	.	.	.	.	.	6.477	7.279.564	7.069.493	210.071
	Ago.	.	.	.	.	.	.	.	.	10.889	7.829.441	7.595.210	234.231
	Set.	.	.	.	.	.	.	.	.	10.289	7.712.079	7.587.474	124.605
	Oct.	.	.	.	.	.	.	.	.	5.392	7.748.224	7.626.096	122.128
	Nov.	.	.	.	.	.	.	.	.	4.776	8.061.700	7.999.689	62.011
	Dic.	.	.	.	.	.	.	.	.	1.766	8.405.959	8.311.281	94.678
2004	Ene.	.	.	.	.	.	.	.	.	1.516	8.482.306	8.436.572	45.734
	Feb.	.	.	.	.	.	.	.	.	715	8.495.914	8.447.810	48.104
	Mar.	.	.	.	.	.	.	.	.	4.219	8.336.128	8.279.678	56.450
	Abr.	.	.	.	.	.	.	.	.	4.572	8.533.341	8.506.305	27.036
	May	.	.	.	.	.	.	.	.	4.679	8.881.643	8.777.867	103.776
	Jun.	.	.	.	.	.	.	.	.	4.525	9.057.947	9.028.994	28.953
	Jul.	.	.	.	.	.	.	.	.	4.344	9.651.220	9.619.135	32.085
	Ago.	.	.	.	.	.	.	.	.	1.170	9.333.974	9.298.708	35.266
	Set.	.	.	.	.	.	.	.	.	-	9.576.190	9.534.204	41.986
	Oct.	.	.	.	.	.	.	.	.	-	9.310.185	9.261.382	48.803
	Nov.	.	.	.	.	.	.	.	.	-	9.653.207	9.601.737	51.470
	Dic.	.	.	.	.	.	.	.	.	-	10.299.889	10.245.949	53.940
2005	Ene.	.	.	.	.	.	.	.	.	-	10.039.038	9.928.520	110.518




NOTAS Y OBSERVACIONES

- (1) Depósitos y otras obligaciones sujetas a la normativa de regulación de liquidez del BCRA ("requisitos mínimos de liquidez" y exigencia de "efectivo mínimo" -desde junio de 2001 para los depósitos a la vista y en caja de ahorros- ). Entre otras, no incluye las obligaciones contraídas con entidades financieras del exterior.
- (2) A partir de noviembre de 1996, incluye inversiones a plazo constante, con opción de cancelación anticipada, con opción de renovación por plazo determinado y a plazo con retribución variable (referencia normativa: Com. "A" 2482). Incluye depósitos reprogramados CEDROS y Letras de plazo fijo y, a partir de marzo de 2003 los ajustes devengados por aplicación del CER.




**III**

**VELOCIDAD DE  
ROTACION DE  
LOS DEPOSITOS  
DE MONEDA  
NACIONAL**






VELOCIDAD DE ROTACION DE LOS DEPOSITOS DE MONEDA NACIONAL EN CUENTAS CORRIENTES Y EN CAJA DE AHORROS														
Año	Mes	Depósitos en cuenta corriente (1)			Saldos no utilizados de adelantos en cuenta corriente (1)	Depósitos en caja de ahorros (total) (1)	Monto total de los débitos efectuados en el mes				Velocidad de rotación (2)			De los depósitos en caja de ahorros
		Total	Del sector privado	Del sector público			En los depósitos en cuentas corrientes			En los depósitos en caja de ahorros	De los depósitos en cuentas corrientes			
							Total	Del sector privado	Del sector público		Total	Del sector privado	Del sector público	
En miles de pesos														
2001	Ene	11,112,426	5,704,709	5,407,717	1,148,692	8,186,162	126,538,874	77,425,225	49,113,649	11,373,460	10.14	11.32	8.71	1.42
	Feb	11,879,386	5,718,651	6,160,735	1,148,237	8,107,873	118,466,519	75,423,761	43,042,758	10,120,208	9.37	10.99	7.44	1.24
	Mar	9,179,393	5,021,415	4,157,978	1,119,950	7,316,205	116,871,838	84,213,308	32,658,530	11,952,396	10.02	12.95	6.33	1.55
	Abr.	11,437,503	6,054,533	5,382,975	1,139,911	6,714,203	83,704,083	54,841,932	28,862,151	9,588,718	7.32	8.22	6.05	1.37
	May	11,008,682	5,778,707	5,229,975	1,101,047	6,706,214	87,138,565	50,720,761	36,417,804	9,379,894	7.06	7.21	6.66	1.40
	Jun	10,422,491	5,571,109	4,851,382	1,109,929	7,051,593	89,610,295	51,423,800	38,186,495	9,155,079	7.58	7.58	7.58	1.33
	Jul	9,586,636	5,239,535	4,347,101	1,060,425	6,262,902	90,784,912	52,040,407	38,744,505	10,252,753	8.19	8.02	8.42	1.54
	Ago	8,823,182	4,665,917	4,157,265	1,010,994	5,628,499	87,573,243	49,324,159	38,249,084	9,007,168	8.55	8.24	9.00	1.51
	Set	9,092,595	4,489,711	4,602,884	993,342	5,415,119	80,361,046	46,006,347	34,354,699	7,954,299	8.07	8.24	7.84	1.44
	Oct.	8,037,943	4,349,012	3,688,931	1,007,504	4,908,550	80,413,342	43,714,489	36,698,853	11,345,528	8.41	8.07	8.85	2.20
	Nov	7,215,392	4,004,666	3,210,726	980,791	4,715,563	75,987,071	40,221,935	35,765,136	10,318,820	8.81	7.78	10.37	2.14
	Dic	8,487,040	5,610,054	2,856,986	524,099	4,606,107	49,713,457	32,681,993	17,031,464	12,061,350	5.78	5.88	5.61	2.59
2002	Ene	12,721,865	9,898,465	3,023,400	878,924	14,084,954	64,085,135	37,567,690	28,517,445	11,261,874	5.67	4.50	9.02	1.21
	Feb	14,507,482	10,726,399	3,781,083	839,864	17,981,348	63,241,141	34,959,561	28,281,580	13,537,146	4.37	3.16	8.31	0.84
	Mar.	13,628,276	9,550,214	4,078,062	825,177	13,962,860	58,277,458	36,853,296	21,424,162	13,544,138	3.91	3.36	5.45	0.85
	Abr.	13,355,382	10,093,902	3,261,460	803,041	12,282,844	57,120,606	35,829,785	21,290,821	14,409,789	3.99	3.37	5.80	1.10
	May	14,194,467	9,833,732	4,360,735	797,203	11,024,386	74,946,335	47,011,974	27,934,461	16,641,653	5.14	4.37	7.33	1.43
	Jun	14,412,564	9,419,845	4,992,719	803,326	10,455,938	66,571,041	42,780,711	23,790,330	13,736,958	4.41	4.10	5.09	1.28
	Jul	13,938,944	9,348,075	4,592,869	779,547	9,803,711	75,787,848	49,459,347	26,308,501	16,765,532	5.06	4.86	5.49	1.66
	Ago	14,087,203	9,551,890	4,535,313	782,041	9,571,965	81,697,255	56,532,926	25,164,329	16,351,947	5.52	5.53	5.51	1.69
	Set.	14,393,724	10,101,732	4,291,992	742,640	9,387,495	80,797,843	55,249,290	25,548,553	15,249,484	5.39	5.22	5.79	1.61
	Oct	15,187,746	10,365,926	4,821,820	711,763	9,238,211	83,170,971	55,343,079	27,827,892	15,566,889	5.36	5.05	6.11	1.67
	Nov	16,481,797	11,114,092	5,347,705	726,213	9,359,671	86,892,705	60,759,984	26,133,721	14,094,350	5.25	5.30	5.14	1.52
	Dic	16,686,590	11,370,712	5,295,878	727,674	9,119,119	85,448,599	57,030,958	28,417,641	14,901,926	4.94	4.76	5.34	1.61
2003	Ene	16,277,709	10,786,403	5,489,306	734,485	9,081,461	86,389,221	56,349,968	29,739,253	16,392,464	5.02	4.80	5.51	1.80
	Feb	16,297,668	10,704,523	5,593,145	707,366	8,870,033	75,270,438	49,979,037	25,291,401	13,490,685	4.43	4.98	4.66	1.50
	Mar	15,823,209	10,219,776	5,603,433	702,460	8,678,431	82,807,402	55,499,048	27,308,354	13,941,821	4.94	4.97	4.83	1.59
	Abr	16,208,641	10,574,803	5,633,838	699,080	9,093,720	85,088,432	58,678,227	28,390,205	17,075,379	5.09	5.29	4.70	1.92
	May	18,202,859	10,768,673	7,434,186	665,608	9,339,189	91,470,367	61,348,717	29,621,650	16,617,140	5.11	5.45	4.53	1.80
	Jun	19,082,980	11,332,716	7,750,264	757,704	10,224,666	89,572,574	59,240,445	30,332,129	14,517,460	4.63	5.04	4.00	1.48
	Jul	19,711,103	12,330,288	7,380,815	765,310	11,805,732	97,512,085	65,977,348	31,534,737	17,728,117	4.84	5.24	4.17	1.61
	Ago	20,742,800	13,013,413	7,729,387	752,500	12,987,079	94,727,295	63,960,353	30,766,942	16,446,716	4.51	4.76	4.07	1.33
	Set	20,957,038	12,960,133	7,996,905	796,086	13,261,333	98,060,429	65,853,269	32,207,170	16,012,138	4.53	4.79	4.10	1.22
	Oct.	23,157,127	13,767,870	9,389,257	843,796	13,836,151	102,508,804	70,426,799	32,082,005	15,696,416	4.48	4.97	3.69	1.16
	Nov	24,351,359	14,204,563	10,146,798	903,188	14,136,586	93,508,968	64,860,638	28,648,330	14,479,841	3.80	4.36	2.93	1.04
	Dic	24,616,655	14,918,957	9,697,698	883,695	14,590,431	112,113,784	70,013,448	33,100,316	17,428,905	4.42	5.11	3.34	1.21
2004	Ene	26,510,088	15,498,488	11,011,600	882,709	16,179,026	107,892,690	74,461,582	33,431,108	22,478,623	4.08	4.63	3.23	1.46
	Feb	26,897,407	15,404,594	11,492,813	894,353	17,111,268	99,098,557	71,284,800	27,803,757	15,076,549	3.99	4.36	2.47	0.91
	Mar	27,685,743	16,851,027	10,834,716	936,182	17,811,781	116,621,280	81,833,843	34,787,637	17,461,818	4.13	4.80	3.12	1.00
	Abr	28,784,343	17,482,276	11,302,067	927,437	18,745,562	114,563,307	80,348,637	34,214,670	17,047,459	3.93	4.44	3.09	0.93
	May	30,687,671	16,704,006	13,983,665	1,076,595	18,733,356	130,521,584	92,758,858	37,766,726	19,827,803	4.25	5.13	2.99	1.06
	Jun	31,896,014	16,859,343	15,036,671	1,009,437	19,589,458	128,386,057	92,355,533	36,030,524	16,219,538	3.97	5.18	2.48	1.00
	Jul	31,790,399	16,518,172	15,272,227	1,065,050	20,215,732	122,616,917	87,833,535	34,783,382	19,037,465	3.73	4.96	2.30	0.96
	Ago	30,892,096	16,404,774	14,487,322	1,155,534	21,561,795	124,745,001	91,014,375	33,730,626	18,665,133	3.84	5.18	2.27	0.89
	Set	30,314,044	16,629,906	13,684,138	1,167,177	20,947,202	126,039,475	91,632,800	34,406,675	18,310,554	3.97	5.18	2.44	0.86
	Oct.	30,511,674	16,363,579	14,148,095	1,142,148	21,354,388	124,881,051	90,297,951	34,583,100	17,694,797	3.96	5.12	2.49	0.84
	Nov.	32,284,850	17,038,497	15,246,353	1,187,696	21,650,209	132,236,185	94,734,730	37,501,455	18,777,020	4.08	5.30	2.55	0.87
	Dic	32,478,977	18,103,901	14,375,076	1,185,777	21,887,447	146,978,774	103,365,668	43,613,108	21,651,072	4.38	5.51	2.94	0.99
2005	Ene	34,264,224	18,425,429	15,838,795	1,267,968	21,982,926	134,709,325	95,446,447	39,262,878	19,531,246	3.89	4.90	2.60	0.89



NOTAS Y OBSERVACIONES
-----------------------

- (1) Saldos a fin de mes.
- (2) Débitos mensuales sobre fondos en rotación (promedio de los saldos a fin del mes corriente y del inmediato anterior -en el caso de los depósitos en cuentas corrientes se adiciona la parte no usada de adelantos en cuenta corriente acordados-).




**IV**

**MOVIMIENTO DE  
DOCUMENTOS EN  
LAS CAMARAS  
COMPENSADORAS**



MOVIMIENTO DE DOCUMENTOS EN LAS CAMARAS DE COMPENSACION DE FONDOS					
Año	Mes	Cámaras electrónicas de compensación de fondos			
		Documentos nominados en pesos		Documentos nominados en dólares estadounidenses	
		Cantidad (en miles de unidades)	Valor (en miles de pesos)	Cantidad (en miles de unidades)	Valor (en miles de dólares estadounidenses)
2001	Ene.	9.734	25.884.635	53	1.037.714
	Feb.	8.954	23.057.750	46	945.236
	Mar.	9.324	23.379.290	53	1.168.768
	Abr.	8.021	19.653.210	38	689.106
	May.	8.855	21.678.536	42	793.592
	Jun.	8.098	20.681.664	40	718.496
	Jul.	8.561	21.222.268	47	989.011
	Ago.	7.996	18.982.837	48	1.035.594
	Set.	7.017	16.435.817	38	826.464
	Oct.	7.956	17.568.919	42	950.204
	Nov.	7.066	15.489.905	40	856.092
	Dic.	9.203	15.968.074	200	1.990.597
2002	Ene.	10.719	17.837.253	33	284.814
	Feb.	8.545	15.821.271	.	.
	Mar.	7.986	15.682.632	.	.
	Abr.	7.746	16.704.312	.	.
	May.	8.808	22.436.074	.	.
	Jun.	6.726	18.066.895	.	.
	Jul.	7.442	21.293.571	.	.
	Ago.	6.813	18.674.589	.	.
	Set.	6.615	18.792.202	.	.
	Oct.	7.113	20.435.943	.	.
	Nov.	6.637	19.561.082	.	.
	Dic.	5.962	17.123.317	.	.
2003	Ene.	5.495	18.046.090	.	.
	Feb.	4.747	16.767.869	.	.
	Mar.	5.079	17.460.969	.	.
	Abr.	5.563	19.375.774	.	.
	May.	5.546	20.669.723	.	.
	Jun.	5.415	19.815.880	.	.
	Jul.	6.044	22.047.919	.	.
	Ago.	5.511	20.714.162	.	.
	Set.	6.225	23.327.861	.	.
	Oct.	6.587	24.987.088	.	.
	Nov.	5.977	23.317.070	.	.
	Dic.	6.539	26.439.303	.	.
2004	Ene.	6.232	27.233.872	.	.
	Feb.	5.487	24.026.716	.	.
	Mar.	6.684	27.698.200	.	.
	Abr.	6.124	26.005.929	.	.
	May.	6.300	29.046.363	.	.
	Jun.	6.722	29.820.222	.	.
	Jul.	6.487	29.258.318	.	.
	Ago.	6.619	29.485.396	.	.
	Set.	6.643	29.484.389	.	.
	Oct.	6.488	29.034.948	.	.
	Nov.	6.992	31.449.025	.	.
	Dic.	6.988	32.628.869	.	.
2005	Ene.	6.371	31.873.857	.	.
	Feb.	5.751	26.872.622	.	.





V

**INFORMACION DIARIA  
SOBRE RESERVAS  
INTERNACIONALES Y  
PASIVOS FINANCIEROS  
DEL B.C.R.A.**



RESERVAS INTERNACIONALES Y PASIVOS FINANCIEROS DEL B.C.R.A. - saldos en millones de pesos													
Fecha	Reservas internacionales del sistema financiero (2)	Reservas internacionales del BCRA Oro, divisas, colocaciones a plazo y otros (1)	Total	Pasivos financieros del B.C.R.A.									
				Total	Pasivos monetarios						Depósitos en moneda extranjera en el BCRA (2)		
					Total	Circulación monetaria	Base monetaria			Fondo de liquidez bancaria	Total	Fondo de liquidez bancaria	Cuenta corriente
							Total	Fondos para el pago de O.P.P.	Resto				
20050201	59.048	59.048	81.615	58.298	50.199	35.808	14.391	60	14.331	-	8.099	-	8.099
20050202	59.450	59.450	80.823	57.434	49.141	35.961	13.180	58	13.122	-	8.293	-	8.293
20050203	59.366	59.366	80.945	57.763	49.295	36.192	13.103	59	13.044	-	8.468	-	8.468
20050204	58.886	58.886	80.999	57.964	49.517	36.394	13.123	55	13.068	-	8.447	-	8.447
20050207	58.969	58.969	81.032	58.132	49.567	36.535	13.032	70	12.962	-	8.565	-	8.565
20050208	59.449	59.449	80.318	57.845	49.218	36.427	12.791	104	12.687	-	8.627	-	8.627
20050209	59.365	59.365	80.522	57.806	49.197	36.274	12.923	95	12.828	-	8.609	-	8.609
20050210	59.556	59.556	81.960	58.885	50.211	36.170	14.041	72	13.969	-	8.674	-	8.674
20050211	59.742	59.742	82.151	58.367	49.619	36.067	13.552	186	13.366	-	8.748	-	8.748
20050214	59.831	59.831	82.266	58.153	49.329	35.887	13.442	73	13.369	-	8.824	-	8.824
20050215	59.565	59.565	81.742	57.583	48.629	35.671	12.958	75	12.883	-	8.954	-	8.954
20050216	59.525	59.525	80.510	56.978	47.974	35.413	12.561	111	12.450	-	9.004	-	9.004
20050217	59.700	59.700	80.751	57.875	48.740	35.320	13.420	99	13.321	-	9.135	-	9.135
20050218	60.353	60.353	81.159	58.903	49.457	35.217	14.240	108	14.132	-	9.446	-	9.446
20050221	60.468	60.468	80.242	58.152	49.701	35.219	14.482	159	14.323	-	8.451	-	8.451
20050222	60.063	60.063	80.436	58.231	49.617	35.182	14.435	116	14.319	-	8.614	-	8.614
20050223	60.467	60.467	80.588	57.562	48.819	35.191	13.628	117	13.511	-	8.743	-	8.743
20050224	60.739	60.739	81.854	58.715	49.865	35.324	14.541	117	14.424	-	8.850	-	8.850
20050225	60.802	60.802	81.882	58.948	50.040	35.489	14.551	116	14.435	-	8.908	-	8.908
20050228	60.978	60.978	81.954	58.683	49.664	35.737	13.927	60	13.867	-	9.019	-	9.019


RESERVAS INTERNACIONALES Y PASIVOS FINANCIEROS DEL B.C.R.A., saldos en millones de pesos														
Fecha	Pasivos financieros del B.C.R.A. (conclusión)						Redescuentos y adelantos por illiquidaz otorgados al sistema financiero (6)	Otros activos y pasivos de corto plazo Depósitos del Gobierno	Tipo de cambio de valuación 1 u\$s = (4)	Tipo de cambio de referencia 1 u\$s = (5)	Monto del rescate de las "Cuasimonedas"			
	Letras y Notas del BCRA (3)			Posición neta de pases (2)										
	En moneda nacional			En dólares estadounidenses								Total	Pases pasivos	Pases activos
Saldo	Monto efectivo colocado	Monto vencimiento	Saldo	Monto efectivo colocado	Monto vencimiento									
20050201	15.023	-	-	561	-	-	7.733	7.733	-	20.303	983	2,9202	2,9202	7.209
20050202	15.233	210	-	560	-	-	7.596	7.596	-	19.771	977	2,9243	2,9243	7.209
20050203	15.233	-	-	561	-	-	7.389	7.389	-	19.769	717	2,9213	2,9213	7.209
20050204	15.233	-	-	560	-	-	7.242	7.246	4	19.769	288	2,9177	2,9177	7.209
20050207	15.233	-	-	559	-	-	7.108	7.112	4	19.769	279	2,9190	2,9190	7.209
20050208	15.233	-	-	559	-	-	6.681	6.691	10	19.769	699	2,9150	2,9150	7.209
20050209	15.528	295	-	559	-	-	6.629	6.647	18	19.769	749	2,9087	2,9087	7.209
20050210	15.528	-	-	558	-	-	6.989	7.009	20	19.769	819	2,9087	2,9087	7.209
20050211	15.528	-	-	558	-	-	7.698	7.722	24	19.782	709	2,9122	2,9122	7.209
20050214	15.528	-	-	558	-	-	8.027	8.051	24	19.769	708	2,9060	2,9060	7.209
20050215	15.528	-	-	557	-	-	8.074	8.093	19	19.769	190	2,9057	2,9057	7.209
20050216	15.344	973	1.158	451	52	158	7.737	7.755	18	19.769	192	2,8973	2,8973	7.209
20050217	15.344	-	-	450	-	-	7.082	7.100	18	19.769	190	2,8893	2,8893	7.209
20050218	15.344	-	-	449	-	-	6.464	6.476	12	19.769	173	2,9050	2,9050	7.209
20050221	15.344	-	-	451	-	-	6.295	6.307	12	19.769	1.189	2,9105	2,9105	7.209
20050222	15.344	-	-	452	-	-	6.409	6.418	9	19.769	347	2,9155	2,9155	7.209
20050223	15.753	409	-	453	-	-	6.821	6.825	4	19.769	349	2,9280	2,9280	7.209
20050224	15.753	-	-	455	-	-	6.932	6.934	2	19.769	432	2,9353	2,9353	7.209
20050225	15.753	-	-	456	-	-	6.725	6.725	-	19.769	436	2,9345	2,9345	7.209
20050228	15.753	-	-	456	-	-	7.063	7.063	-	19.769	332	2,9327	2,9327	7.209

NOTAS Y OBSERVACIONES

- (1) Hasta el 4 de febrero de 2002, no se incluyen las divisas correspondientes a los Depósitos del Gobierno en el Banco Central de la República Argentina.
- (2) Para la valuación de los conceptos en moneda extranjera se consideró el tipo de cambio incluido en la columna "Tipo de cambio de valuación".
- (3) Las letras del BCRA en dólares son valuadas, desde la fecha de la primera licitación hasta el presente, con el valor de la columna "Tipo de cambio de referencia" correspondiente al día hábil anterior. Para la determinación del monto del vencimiento solo se computa el efecto de los intereses acumulados (no se proyecta el ajuste por el CER, en el caso de las letras con esa cláusula). A partir del 2 de diciembre de 2003 se incluyen las Notas del BCRA (a 1099 días de plazo).
- (4) Corresponde:
  - hasta el 30 de diciembre de 2002, inclusive: al tipo de cambio cierre vendedor del Banco de la Nación Argentina del día hábil anterior.
  - para el 31 de diciembre de 2002: al tipo de cambio de referencia de ese día.
  - a partir del 2 de enero de 2003 y hasta el 26 de marzo de 2004, inclusive: al tipo de cambio de referencia del día hábil anterior.
  - a partir del 29 de marzo 2004, inclusive: al tipo de cambio de referencia del día.
- (5) Tipo de cambio, obtenido por el BCRA a partir de las cotizaciones solicitadas a un conjunto de entidades, que refleja las condiciones predominantes en el mercado de cambios mayorista (referencia: Com. "A" 3500).
- (6) A partir de enero de 2003 y hasta el 19.3.2003 corresponde a capitales e intereses devengados. A partir del 20 de marzo de 2003 también se incluyen los adelantos para la compra de Bonos del Gobierno Nacional (BODEN) y sus correspondientes ajustes.

NOTA:

El 27 de noviembre de 2001 (Comunicado N° 42018) se determinó un cambio -a partir del 1° de noviembre de 2001- en la forma de exposición de las reservas internacionales. El cambio tiene relación con el tratamiento dado a los pasivos activos y determina un aumento en las reservas internacionales -por la inclusión de los bonos comprados mediante pasivos-. Por lo expuesto, en la serie diaria se incluyen los valores correspondientes a la nueva metodología de exposición desde el 31 de octubre de 2001.



**VI**

**INFORMACION  
DIARIA SOBRE  
PRINCIPALES  
PASIVOS DE LAS  
ENTIDADES  
FINANCIERAS**





TOTAL DE DEPOSITOS Y OBLIGACIONES EN MONEDAS NACIONAL Y EXTRANJERA, Serie diaria (1), saldos en millones													
Fecha	Depósitos												
	Total	De efectivo									Total	Plazo fijo	
		Total	Cuentas corrientes		Cuentas a la vista		Caja de ahorros		Total	De 7 a 30 días		De 31 a 90 días	
			Total	De un millón de pesos o dólares y más	Total	De un millón de pesos o dólares y más	Total	De un millón de pesos o dólares y más					
20050201	121.502	120.925	34.110	16.624	4.632	622	27.400	6.692	49.249	-	-		
20050202	121.621	121.027	33.896	16.521	4.639	622	27.601	6.655	49.343	-	-		
20050203	121.328	120.740	33.302	16.160	4.640	621	27.906	6.679	49.469	-	-		
20050204	120.714	120.096	32.151	15.386	4.643	626	28.189	6.707	49.616	-	-		
20050207	120.504	119.850	32.225	15.139	4.655	628	27.858	6.582	49.583	-	-		
20050208	119.786	119.131	31.438	14.337	4.643	629	27.758	6.547	49.784	-	-		
20050209	120.371	119.726	31.644	14.707	4.655	631	27.835	6.582	49.909	-	-		
20050210	121.758	121.117	33.041	16.239	4.643	629	27.695	6.536	50.103	-	-		
20050211	122.078	121.445	33.138	16.305	4.654	629	27.728	6.497	50.315	-	-		
20050214	122.523	121.859	34.227	17.496	4.644	629	27.542	6.495	49.801	-	-		
20050215	121.793	121.086	33.717	16.649	4.638	629	27.305	6.197	49.896	-	-		
20050216	121.479	120.808	33.215	15.826	4.631	638	27.085	6.000	50.228	-	-		
20050217	121.193	120.516	32.152	14.880	4.612	622	27.722	6.416	50.386	-	-		
20050218	121.817	121.111	32.167	14.850	4.616	621	28.088	6.421	50.639	-	-		
20050221	120.950	120.244	32.483	14.919	4.623	623	27.011	6.504	50.292	-	-		
20050222	120.996	120.293	32.719	15.306	4.665	617	26.698	6.622	50.456	-	-		
20050223	121.886	121.167	33.192	15.653	4.676	616	26.949	6.656	50.542	-	-		
20050224	123.494	122.774	34.333	16.706	4.687	621	27.280	6.477	50.612	-	-		
20050225	123.249	122.529	34.269	16.555	4.676	620	27.531	6.277	50.538	-	-		
20050228	122.645	121.928	33.136	15.767	4.687	620	28.465	6.573	49.933	-	-		

TOTAL DE DEPOSITOS Y OBLIGACIONES EN MONEDAS NACIONALES Y EXTRANJERAS, Serie diaria (1), saldos en millones											
Fecha	Depósitos										
	De efectivo										
	Plazo fijo					Depósitos reprogramados "CEDROS"	Con cláusula CER	De un millón de pesos o más mes y más	Judiciales	Instituciones	
De 30 a 59 días	De 60 a 89 días	De 90 a 179 días	De 180 a 365 días	De 366 días y más	A plazo constante					Con opción de cancela- ción anticipa- da	
20050201	26.514	5.677	7.623	7.829	1.605	949	6.043	23.403	3.152	44	447
20050202	26.480	5.739	7.661	7.859	1.606	949	6.086	23.470	3.149	44	447
20050203	26.523	5.807	7.666	7.870	1.606	950	6.088	23.532	3.153	44	437
20050204	26.507	5.826	7.746	7.930	1.606	950	6.146	23.631	3.151	44	445
20050207	26.456	5.832	7.725	7.939	1.608	948	6.170	23.683	3.149	44	444
20050208	26.602	5.895	7.743	7.933	1.611	949	6.137	23.733	3.144	44	448
20050209	26.503	6.004	7.826	7.965	1.609	947	6.179	23.843	3.143	44	451
20050210	26.593	6.039	7.862	7.999	1.610	948	6.197	23.930	3.147	44	456
20050211	26.723	5.988	7.941	8.060	1.604	941	6.254	24.160	3.148	44	456
20050214	26.213	5.980	7.907	8.103	1.604	942	6.288	23.657	3.149	44	455
20050215	26.324	5.935	7.933	8.118	1.584	941	6.280	23.731	3.150	44	460
20050216	26.370	5.977	7.948	8.352	1.584	941	6.297	24.038	3.138	44	460
20050217	26.460	6.000	7.957	8.374	1.579	938	6.302	24.236	3.165	44	459
20050218	26.656	5.982	8.000	8.447	1.556	914	6.329	24.374	3.175	44	459
20050221	26.517	5.835	7.990	8.440	1.514	868	6.294	24.295	3.171	44	473
20050222	26.637	5.839	8.003	8.467	1.508	859	6.285	24.347	3.182	44	473
20050223	26.688	5.868	8.006	8.469	1.508	858	6.261	24.428	3.185	44	484
20050224	26.745	5.871	7.988	8.505	1.500	850	6.263	24.434	3.189	44	505
20050225	26.599	5.878	8.083	8.478	1.498	847	6.236	24.408	3.192	44	506
20050228	26.251	5.714	7.949	8.530	1.486	845	6.228	24.115	3.191	44	506

TOTAL DE DEPOSITOS Y OBLIGACIONES EN MONEDAS NACIONALES Y EXTRANJERAS - Serie diaria (1); saldos en millones													
Fecha	Depósitos												
	Inversiones con opción de renovación por plazo determinado	Saldo inmovi- lizados	Ordenes de pago	Depósitos en garantía	Depósitos vinculados con opera- ciones cam- biantes	Otros depósitos				De litos valores públicos del país	De litos privados	De otros activos finan- cieros	
						Total	De un millón de pesos o dola- res y más	Depósitos reprogramados a canjearse por lit. públicos	Depósitos reprogramados con acciones judic. iniciadas				
20050201	2	1.221	52	152	-	3.612	133	163	503	581	-	-	
20050202	2	1.212	46	156	-	3.638	123	163	502	593	-	-	
20050203	2	1.175	44	156	-	3.582	155	163	502	588	-	-	
20050204	2	1.172	52	153	-	3.621	147	163	501	618	-	-	
20050207	2	1.237	49	203	-	3.565	96	163	501	657	-	-	
20050208	2	1.157	55	202	-	3.595	96	163	501	658	-	-	
20050209	2	1.154	68	199	-	3.765	108	163	500	645	-	-	
20050210	2	1.102	47	199	-	3.784	82	162	500	642	-	-	
20050211	2	1.111	56	196	-	3.741	86	162	496	634	-	-	
20050214	2	1.277	53	196	-	3.619	80	162	495	662	-	-	
20050215	2	1.154	53	196	-	3.619	82	162	492	707	-	-	
20050216	2	1.205	51	196	-	3.685	105	162	492	671	-	-	
20050217	2	1.137	52	202	-	3.742	101	162	491	677	-	-	
20050218	2	1.100	51	193	-	3.750	110	162	491	706	-	-	
20050221	2	1.283	60	193	-	3.780	104	162	488	705	-	-	
20050222	2	1.164	46	196	-	3.829	114	162	486	702	-	-	
20050223	2	1.163	52	210	-	3.854	117	162	486	716	-	-	
20050224	2	1.131	67	198	-	3.916	121	162	485	717	-	-	
20050225	2	1.118	57	201	-	3.585	107	162	485	717	-	-	
20050228	2	1.264	54	219	-	3.616	180	162	483	716	-	-	

TOTAL DE DEPOSITOS Y OBLIGACIONES EN MONEDAS NACIONALES Y EXTRANJERAS: Serie diaria (1), saldos en millones															
Fecha	Utilización de Fondos Unificados (1)	Aceptaciones	Otras obligaciones por intermediación financiera										Partidas pasivas pendientes de imputación por operaciones con fondos de terceros		
			Obligaciones por préstamos y/o financiaciones recibidas						Obligaciones negociables	Obligaciones sobre divisas	Pasivos emergentes de operaciones a término				
			Vinculadas con operaciones de comercio exterior			Resto					No originadas en operaciones de pase			Originadas en operaciones de pase	
			Total	Oblig. con entidades locales	Oblig. con entidades del exterior	Total	Oblig. con entidades locales	Oblig. con entidades del exterior			Compras a término	Compras al contado a liquidar		Compras a término	
20050201	3.523	-	2.509	406	2.103	32.056	25.279	6.778	7.414	1.315	340	479	2.030	189	
20050202	3.576	-	2.494	392	2.103	31.232	24.444	6.790	7.425	1.316	345	583	2.052	184	
20050203	3.578	-	2.449	348	2.103	31.049	24.596	6.450	7.420	1.315	323	634	1.993	270	
20050204	3.615	-	2.483	347	2.136	31.140	24.599	6.541	7.408	1.314	324	657	1.929	190	
20050207	3.623	3	2.486	352	2.134	31.092	24.577	6.515	7.411	1.314	336	664	2.011	108	
20050208	3.640	-	2.528	397	2.131	30.993	24.486	6.506	7.401	1.313	328	638	2.064	100	
20050209	3.643	-	2.536	407	2.129	30.898	24.408	6.492	7.385	1.310	327	530	2.092	101	
20050210	3.652	-	2.528	397	2.129	31.135	24.424	6.707	7.385	1.310	327	981	2.111	86	
20050211	3.651	-	2.527	398	2.132	31.083	24.464	6.622	7.394	1.311	327	1.050	2.105	116	
20050214	3.652	-	2.517	393	2.127	31.128	24.517	6.611	7.378	1.309	324	1.006	2.081	112	
20050215	3.644	-	2.520	396	2.127	31.210	24.605	6.605	7.378	1.309	311	969	2.092	257	
20050216	4.436	-	2.520	405	2.118	31.226	24.631	6.594	7.356	1.305	331	850	2.069	141	
20050217	4.431	-	2.557	454	2.103	31.185	24.578	6.608	7.336	1.302	325	1.071	2.044	187	
20050218	4.402	-	2.543	431	2.112	31.227	24.589	6.638	7.376	1.309	333	924	2.064	121	
20050221	4.387	-	2.531	415	2.116	31.437	24.667	6.767	7.390	1.311	335	854	1.977	91	
20050222	4.373	-	2.517	401	2.117	31.483	24.707	6.776	7.402	1.313	320	786	2.020	133	
20050223	4.391	-	2.475	358	2.117	31.339	24.646	6.693	7.434	1.318	331	728	2.122	187	
20050224	4.381	-	2.545	426	2.119	31.424	24.714	6.710	7.453	1.321	325	922	2.074	110	
20050225	4.390	-	2.499	415	2.083	31.503	24.795	6.708	7.451	1.320	314	1.120	2.086	175	
20050228	4.387	-	2.462	377	2.085	31.222	24.905	6.317	7.399	1.320	340	1.345	2.111	180	

TOTAL DE DEPOSITOS Y OBLIGACIONES EN MONEDA NACIONAL, Serie diaria (1), saldos en millones de pesos												
Fecha	Depósitos											
	Total	De efectivo									Plazo fijo	
		Total	Cuentas corrientes		Cuentas a la vista		Caja de ahorros		Total	De 7 a 13 días	De 14 a 29 días	
			Total	De un millón de pesos y más	Total	De un millón de pesos y más	Total	De un millón de pesos y más				
20050201	109.497	109.434	34.052	16.601	3.829	581	22.278	6.575	44.326			
20050202	109.555	109.491	33.838	16.498	3.832	581	22.416	6.547	44.416			
20050203	109.246	109.169	33.244	16.137	3.834	580	22.697	6.580	44.550			
20050204	108.559	108.478	32.093	15.363	3.841	585	22.920	6.611	44.697			
20050207	108.282	108.177	32.167	15.116	3.849	587	22.537	6.483	44.659			
20050208	107.406	107.299	31.377	14.314	3.853	588	22.260	6.448	44.878			
20050209	107.913	107.809	31.583	14.684	3.867	590	22.250	6.483	45.002			
20050210	109.213	109.116	32.983	16.219	3.866	588	22.003	6.434	45.190			
20050211	109.416	109.324	33.077	16.285	3.876	588	21.924	6.392	45.396			
20050214	109.745	109.631	34.166	17.476	3.880	588	21.608	6.373	44.919			
20050215	108.944	108.780	33.659	16.629	3.877	586	21.258	6.084	45.000			
20050216	108.609	108.480	33.157	15.806	3.886	597	21.012	5.884	45.355			
20050217	108.052	107.922	32.094	14.860	3.867	582	21.383	6.283	45.503			
20050218	108.335	108.178	32.109	14.830	3.867	580	21.436	6.293	45.724			
20050221	108.414	108.256	32.422	14.899	3.875	582	21.304	6.376	45.397			
20050222	108.523	108.369	32.658	15.286	3.869	576	21.118	6.485	45.532			
20050223	109.246	109.080	33.131	15.633	3.862	575	21.257	6.524	45.602			
20050224	110.485	110.320	34.274	16.685	3.848	580	21.230	6.345	45.663			
20050225	110.334	110.163	34.210	16.534	3.837	579	21.545	6.145	45.593			
20050228	109.471	109.306	33.077	15.746	3.837	579	22.259	6.441	45.006			

TOTAL DE DEPOSITOS Y OBLIGACIONES EN MONEDA NACIONAL, Serie diaria (1), saldos en millones de pesos											
Fecha:	Depósitos										
	Plazo fijo					De efectivo				Inversiones	
	De 30 a 59 días	De 60 a 89 días	De 90 a 179 días	De 180 a 365 días	De 365 días y más	Depósitos reprogramados "CEDROS"	Con cláusula DER	De un millón de pesos y más	Judiciales	A plazo constante	Con opción de cancelación anticipada
20050201	23.127	5.268	6.893	7.467	1.570	949	6.043	22.063	2.635	44	447
20050202	23.094	5.327	6.927	7.496	1.571	949	6.086	22.128	2.634	44	447
20050203	23.146	5.392	6.933	7.508	1.571	950	6.088	22.197	2.636	44	437
20050204	23.131	5.415	7.014	7.565	1.571	950	6.146	22.292	2.635	44	445
20050207	23.093	5.423	6.992	7.577	1.573	948	6.170	22.337	2.632	44	444
20050208	23.229	5.487	7.014	7.572	1.576	949	6.137	22.389	2.631	44	448
20050209	23.132	5.597	7.096	7.604	1.574	947	6.179	22.502	2.631	44	451
20050210	23.225	5.626	7.129	7.635	1.575	948	6.197	22.589	2.635	44	456
20050211	23.351	5.577	7.204	7.696	1.569	941	6.254	22.820	2.635	44	456
20050214	22.868	5.573	7.172	7.737	1.569	942	6.288	22.326	2.635	44	455
20050215	22.965	5.534	7.198	7.752	1.549	941	6.280	22.400	2.639	44	460
20050216	23.035	5.571	7.212	7.987	1.549	941	6.297	22.711	2.640	44	460
20050217	23.137	5.593	7.220	8.007	1.547	938	6.302	22.913	2.656	44	459
20050218	23.289	5.575	7.259	8.078	1.524	914	6.329	23.041	2.661	44	459
20050221	23.155	5.436	7.251	8.073	1.482	868	6.294	22.956	2.656	44	473
20050222	23.249	5.442	7.262	8.103	1.476	859	6.285	23.003	2.669	44	473
20050223	23.294	5.470	7.262	8.100	1.476	858	6.261	23.084	2.670	44	484
20050224	23.349	5.469	7.242	8.135	1.468	850	6.263	23.087	2.672	44	505
20050225	23.254	5.476	7.288	8.108	1.466	847	6.236	23.064	2.678	44	506
20050228	22.899	5.324	7.160	8.160	1.463	845	6.228	22.778	2.675	44	506

TOTAL DE DEPÓSITOS Y OBLIGACIONES EN MONEDA NACIONAL, Serie diaria (1), saldos en millones de pesos													
Fecha	Depósitos										De títulos valores públicos del país	De títulos privados	De otros activos financieros
	Inversiones Con opción de renovación por plazo determinado	Saldos inmovi- lizados	Ordenes de pago	Depósitos en garantía	De efectivo Depósitos vinculados con opera- ciones cam- biantes	Otros depósitos							
						Total	De un millón de pesos y más	Depósitos reprogramados a canjearse por tit. públicos	Depósitos reprogramados con acciones judic. iniciadas				
20050201	2	949	49	59	-	3.399	127	163	503	64	-	-	
20050202	2	955	43	59	-	3.439	117	163	502	64	-	-	
20050203	2	897	41	60	-	3.363	149	163	502	77	-	-	
20050204	2	918	49	60	-	3.408	138	163	501	81	-	-	
20050207	2	966	46	110	-	3.355	87	163	501	105	-	-	
20050208	2	898	52	109	-	3.379	90	163	501	107	-	-	
20050209	2	892	65	109	-	3.544	102	163	500	104	-	-	
20050210	2	852	44	109	-	3.566	76	162	500	98	-	-	
20050211	2	861	53	109	-	3.525	80	162	496	92	-	-	
20050214	2	1.001	50	109	-	3.398	74	162	495	113	-	-	
20050215	2	887	50	109	-	3.433	76	162	492	164	-	-	
20050216	2	933	48	109	-	3.473	99	162	492	129	-	-	
20050217	2	891	49	115	-	3.514	95	162	491	131	-	-	
20050218	2	856	48	109	-	3.523	104	162	491	157	-	-	
20050221	2	1.012	57	109	-	3.562	98	162	488	158	-	-	
20050222	2	907	46	109	-	3.610	108	162	486	154	-	-	
20050223	2	899	49	110	-	3.640	111	162	486	166	-	-	
20050224	2	873	64	110	-	3.708	115	162	485	165	-	-	
20050225	2	863	57	110	-	3.397	101	162	485	171	-	-	
20050228	2	977	51	110	-	3.431	171	162	483	171	-	-	

TOTAL DE DEPÓSITOS Y OBLIGACIONES EN MONEDA NACIONAL, Serie diaria (1), saldos en millones de pesos														
Fecha	Utilización de Fondos Unificados (*)	Aceptaciones	Otras obligaciones por intermediación financiera										Partidas pasivas pendientes de imputación por operaciones con fondos de terceros	
			Obligaciones por préstamos y/o financiaciones recibidas						Obligaciones negociables	Obligaciones subordinadas	Pasivos emergentes de operaciones a término			
			Vinculadas con operaciones de comercio exterior			Resto					No originadas en operaciones de pase			Originadas en operaciones de pase
			Total	Oblig. con entidades locales	Oblig. con entidades del exterior	Total	Oblig. con entidades locales	Oblig. con entidades del exterior			Compras a término	Compras al contado a liquidar		Compras a término
20050201	3.523	-	313	313	-	23.804	23.804	-	-	132	83	479	523	186
20050202	3.576	-	295	295	-	22.953	22.953	-	-	132	88	583	543	181
20050203	3.578	-	252	252	-	23.056	23.056	-	-	132	66	634	483	267
20050204	3.615	-	251	251	-	23.061	23.061	-	-	132	70	657	421	187
20050207	3.623	-	256	256	-	23.024	23.024	-	-	132	82	661	502	102
20050208	3.640	-	301	301	-	22.918	22.918	-	-	132	77	635	557	97
20050209	3.643	-	311	311	-	22.850	22.850	-	-	132	77	530	588	98
20050210	3.652	-	301	301	-	22.871	22.871	-	-	132	77	978	607	80
20050211	3.651	-	302	302	-	22.906	22.906	-	-	132	77	1.047	599	113
20050214	3.652	-	297	297	-	22.948	22.948	-	-	132	74	1.006	579	109
20050215	3.644	-	300	300	-	23.036	23.036	-	-	132	61	966	590	242
20050216	4.436	-	309	309	-	23.061	23.061	-	-	132	85	847	571	138
20050217	4.431	-	344	344	-	23.052	23.052	-	-	132	79	1.068	550	184
20050218	4.402	-	324	324	-	23.044	23.044	-	-	132	86	921	562	128
20050221	4.387	-	319	319	-	23.122	23.122	-	-	132	91	851	475	88
20050222	4.373	-	316	316	-	23.162	23.162	-	-	132	72	786	516	130
20050223	4.391	-	276	276	-	23.097	23.097	-	-	132	85	728	611	164
20050224	4.381	-	344	344	-	23.161	23.161	-	-	132	78	913	559	107
20050225	4.390	-	333	333	-	23.266	23.266	-	-	132	70	1.120	572	131
20050228	4.387	-	295	295	-	23.377	23.377	-	-	132	94	1.342	598	174



TOTAL DE DEPOSITOS Y OBLIGACIONES EN MONEDA EXTRANJERA, Serie diaria (1), saldos en millones de dólares estadounidenses											
Fecha	Total	Depósitos									
		Total	Cuentas corrientes:		Cuentas a la vista		Caja de ahorros		Total (2)	Plazo fijo:	
			Total	De un millón de dólares y más	Total	De un millón de dólares y más	Total	De un millón de dólares y más		De 7 a 13 días	De 14 a 29 días
20050201	4.111	3.935	20	8	275	14	1.754	40	1.686		
20050202	4.126	3.945	20	8	276	14	1.773	37	1.685		
20050203	4.136	3.961	20	8	276	14	1.783	34	1.684		
20050204	4.166	3.982	20	8	275	14	1.806	33	1.686		
20050207	4.187	3.999	20	8	276	14	1.823	34	1.680		
20050208	4.247	4.059	21	8	271	14	1.886	34	1.683		
20050209	4.283	4.097	21	8	271	14	1.920	34	1.687		
20050210	4.313	4.126	20	7	267	14	1.957	35	1.689		
20050211	4.348	4.162	21	7	267	14	1.993	36	1.689		
20050214	4.397	4.208	21	7	263	14	2.042	42	1.680		
20050215	4.422	4.235	20	7	262	14	2.081	39	1.685		
20050216	4.442	4.255	20	7	257	14	2.096	40	1.682		
20050217	4.548	4.359	20	7	258	14	2.194	46	1.690		
20050218	4.641	4.452	20	7	258	14	2.290	44	1.692		
20050221	4.307	4.119	21	7	257	14	1.961	44	1.682		
20050222	4.278	4.090	21	7	273	14	1.914	47	1.689		
20050223	4.317	4.128	21	7	278	14	1.944	45	1.687		
20050224	4.432	4.243	20	7	286	14	2.061	45	1.686		
20050225	4.401	4.214	20	7	286	14	2.040	45	1.685		
20050228	4.492	4.306	20	7	290	14	2.116	45	1.680		

TOTAL DE DEPOSITOS Y OBLIGACIONES EN MONEDA EXTRANJERA, Serie: diaria (1), saldos en millones de dólares estadounidenses									
Fecha	Depósitos								
	De efectivo								
	Plazo fijo					Inversiones			
De 30 a 59 días	De 60 a 89 días	De 90 a 179 días	De 180 a 365 días	De 366 días y más	De un millón de dólares y más	Judiciales	A plazo constante	Con opción de cancelación anticipada	
20050201	1.160	140	250	124	12	459	177	-	-
20050202	1.158	141	251	124	12	459	176	-	-
20050203	1.156	142	251	124	12	457	177	-	-
20050204	1.157	141	251	125	12	459	177	-	-
20050207	1.152	140	251	124	12	461	177	-	-
20050208	1.157	140	250	124	12	461	176	-	-
20050209	1.159	140	251	124	12	461	176	-	-
20050210	1.158	142	252	125	12	461	176	-	-
20050211	1.158	141	253	125	12	460	176	-	-
20050214	1.151	140	253	126	12	458	177	-	-
20050215	1.156	138	253	126	12	458	176	-	-
20050216	1.151	140	254	126	12	458	172	-	-
20050217	1.157	141	255	127	11	458	176	-	-
20050218	1.159	140	255	127	11	459	177	-	-
20050221	1.155	137	254	126	11	460	177	-	-
20050222	1.162	136	254	125	11	461	176	-	-
20050223	1.159	136	254	126	11	459	176	-	-
20050224	1.157	137	254	126	11	459	176	-	-
20050225	1.140	137	271	126	11	458	175	-	-
20050228	1.143	133	269	126	8	456	176	-	-

Fecha	TOTAL DE DEPÓSITOS Y OBLIGACIONES EN MONEDA EXTRANJERA, Serie diaria (1), saldos en millones de dólares estadounidenses											
	Depósitos									De títulos valores públicos del país	De títulos privados	De otros activos financieros
	Inversiones Con opción de renovación por plazo determinado	Saldos inmovt- lizados	Ordenes de pago	De efectivo			Otros depósitos					
				Depósitos en garantía	Depósitos vinculados con opera- ciones cam- biarias	Total	De un millón de pesos ó dóla- res y más					
20050201	-	93	1	32	-	73	2	177	-	-		
20050202	-	88	1	33	-	68	2	181	-	-		
20050203	-	95	1	33	-	68	2	175	-	-		
20050204	-	87	1	32	-	73	3	184	-	-		
20050207	-	93	1	32	-	72	3	189	-	-		
20050208	-	89	1	32	-	74	2	189	-	-		
20050209	-	90	1	31	-	76	2	186	-	-		
20050210	-	86	1	31	-	75	2	187	-	-		
20050211	-	86	1	30	-	74	2	186	-	-		
20050214	-	95	1	30	-	76	2	189	-	-		
20050215	-	92	1	30	-	64	2	187	-	-		
20050216	-	94	1	30	-	73	2	187	-	-		
20050217	-	85	1	30	-	79	2	189	-	-		
20050218	-	84	1	29	-	78	2	189	-	-		
20050221	-	93	1	29	-	75	2	188	-	-		
20050222	-	88	-	30	-	75	2	188	-	-		
20050223	-	90	1	34	-	73	2	188	-	-		
20050224	-	88	1	30	-	71	2	188	-	-		
20050225	-	87	-	31	-	64	2	186	-	-		
20050228	-	98	1	37	-	63	3	186	-	-		

TOTAL DE DEPOSITOS Y OBLIGACIONES EN MONEDA EXTRANJERA, Serie diaria (1), saldos en millones de dólares estadounidenses														
Fecha	Aceptaciones	Otras obligaciones por intermediación financiera										Partidas pasivas pendientes de imputación por operaciones con fondos de terceros	Tipo de cambio de referencia (2)	
		Obligaciones por préstamos y/o financiaciones recibidas						Obligaciones negociables	Obligaciones subordinadas	Pasivos emerg. de operaciones a término				
		Vinculadas con operaciones de comercio exterior			Resto					No originadas en operaciones de pase				Originadas en operaciones de pase
		Total	Oblig. con entidades locales	Oblig. con entidades del exterior	Total	Oblig. con entidades locales	Oblig. con entidades del exterior			Compras a término	Compras al contado a liquidar			Compras a término
20050201	-	752	32	720	2.826	505	2.321	2.539	405	88	-	516	1	2,9202
20050202	-	752	33	719	2.831	510	2.322	2.539	405	88	-	516	1	2,9243
20050203	-	752	33	720	2.736	527	2.208	2.540	405	88	-	517	1	2,9213
20050204	-	765	33	732	2.769	527	2.242	2.539	405	87	-	517	1	2,9177
20050207	1	764	33	731	2.764	532	2.232	2.539	405	87	1	517	2	2,9190
20050208	-	764	33	731	2.770	538	2.232	2.539	405	86	1	517	1	2,9150
20050209	-	765	33	732	2.767	535	2.232	2.539	405	86	-	517	1	2,9087
20050210	-	765	33	732	2.841	534	2.306	2.539	405	86	1	517	2	2,9087
20050211	-	764	33	732	2.808	535	2.274	2.539	405	86	1	517	1	2,9122
20050214	-	764	33	732	2.815	540	2.275	2.539	405	86	-	517	1	2,9060
20050215	-	764	33	732	2.813	540	2.273	2.539	405	86	1	517	5	2,9057
20050216	-	763	33	731	2.818	542	2.276	2.539	405	85	1	517	1	2,8973
20050217	-	766	38	728	2.815	528	2.287	2.539	405	85	1	517	1	2,8893
20050218	-	764	37	727	2.817	532	2.285	2.539	405	85	1	517	1	2,9050
20050221	-	760	33	727	2.857	531	2.325	2.539	405	84	1	516	1	2,9105
20050222	-	755	29	726	2.854	530	2.324	2.539	405	85	-	516	1	2,9155
20050223	-	751	28	723	2.815	529	2.286	2.539	405	84	-	516	1	2,9280
20050224	-	750	28	722	2.815	529	2.286	2.539	405	84	3	516	1	2,9353
20050225	-	738	26	710	2.807	521	2.286	2.539	405	83	-	516	15	2,9345
20050228	-	739	28	711	2.675	521	2.154	2.523	405	84	1	516	2	2,9327

DEPOSITOS Y OBLIGACIONES DE Y CON EL SECTOR PUBLICO EN MONEDAS NACIONAL Y EXTRANJERA, Serie diaria (1), saldos en millones											
Fecha	Depósitos										
	Total	De efectivo									
		Total	Cuentas corrientes		Cuentas a la vista		Caja de ahorros		Plazo fijo		
			Total	De un millón de pesos o dólares y más	Total	De un millón de pesos o dólares y más	Total	De un millón de pesos o dólares y más	Total	De 7 a 13 días	De 14 a 29 días
20050201	35.770	35.764	15.193	10.312	2.092	336	5.984	3.315	11.666	-	-
20050202	35.516	35.511	14.957	10.158	2.096	336	5.988	3.256	11.629	-	-
20050203	34.828	34.823	14.394	9.932	2.098	336	5.932	3.167	11.626	-	-
20050204	34.220	34.215	13.674	9.235	2.101	337	5.942	3.113	11.669	-	-
20050207	33.944	33.939	13.472	9.031	2.108	339	5.970	3.092	11.682	-	-
20050208	33.264	33.259	12.680	8.306	2.096	339	5.971	2.920	11.782	-	-
20050209	33.677	33.672	12.789	8.406	2.105	339	6.089	2.948	11.832	-	-
20050210	35.206	35.201	14.180	9.776	2.093	338	6.190	2.946	11.845	-	-
20050211	35.510	35.505	14.322	9.877	2.096	338	6.274	2.938	11.867	-	-
20050214	36.203	36.198	15.213	10.722	2.084	338	6.451	3.003	11.472	-	-
20050215	35.646	35.641	14.677	10.100	2.081	338	6.370	2.802	11.478	-	-
20050216	35.041	35.036	13.716	9.006	2.071	339	6.306	2.720	11.910	-	-
20050217	34.887	34.879	12.960	8.203	2.072	336	6.826	2.976	11.946	-	-
20050218	35.217	35.209	12.987	8.150	2.073	337	7.073	2.922	12.027	-	-
20050221	34.497	34.489	13.222	8.337	2.072	337	6.184	2.994	11.975	-	-
20050222	34.721	34.713	13.543	8.599	2.119	337	6.059	3.010	12.023	-	-
20050223	35.349	35.341	14.040	9.042	2.130	336	6.133	2.988	12.062	-	-
20050224	37.150	37.142	15.279	10.245	2.133	336	6.558	3.072	12.077	-	-
20050225	36.941	36.933	15.361	10.335	2.122	334	6.512	3.101	11.972	-	-
20050228	35.895	35.887	14.254	9.392	2.127	334	7.049	3.424	11.436	-	-

DEPOSITOS Y OBLIGACIONES DE Y CON EL SECTOR PUBLICO EN MONEDAS NACIONAL Y EXTRANJERA, Serie diaria (1), saldos en millones											
Fecha	Depósitos										
	De efectivo										
	Plazo fijo					Depósitos reprogramados "CEDROS"	Con cláusula CER	De un millón de pesos o dólares y más	Judiciales	Inversiones	
De 30 a 59 días	De 60 a 89 días	De 90 a 179 días	De 180 a 365 días	De 366 días y más	A plazo constante					Con opción de cancelación anticipada	
20050201	7.287	926	1.734	1.589	127	3	122	10.393	560	44	-
20050202	7.271	905	1.734	1.589	127	3	122	10.363	560	44	-
20050203	7.263	911	1.734	1.590	127	3	122	10.362	564	44	-
20050204	7.260	914	1.779	1.590	127	3	122	10.404	564	44	-
20050207	7.283	934	1.750	1.586	127	3	122	10.425	557	44	-
20050208	7.343	971	1.752	1.590	127	3	126	10.527	557	44	-
20050209	7.292	1.041	1.783	1.589	127	3	126	10.568	556	44	-
20050210	7.297	1.043	1.788	1.590	127	3	126	10.582	557	44	-
20050211	7.301	1.017	1.799	1.620	127	3	126	10.633	558	44	-
20050214	6.922	1.030	1.780	1.611	127	3	126	10.221	558	44	-
20050215	6.925	1.018	1.814	1.611	108	3	126	10.279	559	44	-
20050216	7.126	1.024	1.836	1.811	108	3	126	10.683	558	44	-
20050217	7.135	1.024	1.863	1.810	108	3	126	10.749	558	44	-
20050218	7.143	1.031	1.899	1.845	108	3	126	10.805	560	44	-
20050221	7.111	984	1.930	1.843	107	3	126	10.760	557	44	-
20050222	7.116	997	1.956	1.847	107	3	126	10.796	562	44	-
20050223	7.161	993	1.956	1.847	107	3	126	10.835	564	44	-
20050224	7.155	991	1.974	1.847	107	3	126	10.840	565	44	-
20050225	7.072	992	1.973	1.824	107	3	116	10.743	571	44	-
20050228	6.699	924	1.885	1.817	107	3	116	10.331	589	44	-

Fecha	DEPOSITOS Y OBLIGACIONES DE Y CON EL SECTOR PUBLICO EN MONEDAS NACIONAL Y EXTRANJERA, Serie diaria (f), saldos en millones										De títulos valores públicos del país	De títulos privados	De otros activos finan- cieros
	Depósitos						Total	Otros depósitos					
	Inversiones Con opción de renovación por plazo determinada	Saldos inmovi- lizados	Ordenes de pago	Depósitos en garantía	Depósitos vinculados con opera- ciones cam- bieras	Depósitos de efectivo		De un millón de pesos ó dóla- res y más	Depósitos reprogramados a canjearse por tit. públicos	Depósitos reprogramados con acciones judic. iniciadas			
20050201	-	28	7	14	-	737	59	-	2	5	-	-	
20050202	-	28	7	14	-	749	56	-	2	5	-	-	
20050203	-	15	7	14	-	693	56	-	2	5	-	-	
20050204	-	47	7	14	-	714	54	-	2	5	-	-	
20050207	-	43	7	14	-	600	4	-	2	5	-	-	
20050208	-	17	7	14	-	644	5	-	2	5	-	-	
20050209	-	17	7	14	-	774	15	-	2	5	-	-	
20050210	-	18	7	14	-	809	11	-	2	5	-	-	
20050211	-	17	7	15	-	861	14	-	2	5	-	-	
20050214	-	36	8	15	-	878	15	-	2	5	-	-	
20050215	-	17	8	15	-	951	18	-	2	5	-	-	
20050216	-	16	8	14	-	953	13	-	2	5	-	-	
20050217	-	17	9	14	-	993	8	-	2	8	-	-	
20050218	-	17	9	14	-	966	13	-	2	8	-	-	
20050221	-	45	10	14	-	925	11	-	2	8	-	-	
20050222	-	21	9	14	-	884	15	-	2	8	-	-	
20050223	-	22	9	14	-	888	16	-	2	8	-	-	
20050224	-	22	10	14	-	1.007	13	-	2	8	-	-	
20050225	-	21	12	14	-	876	12	-	2	8	-	-	
20050228	-	34	9	14	-	919	58	-	2	8	-	-	

DEPOSITOS Y OBLIGACIONES DE Y CON EL SECTOR PUBLICO EN MONEDAS NACIONAL Y EXTRANJERA, Serie diaria (1), saldos en millones														
Fecha	Utilización de Fondos Unificados (1)	Aceptaciones	Obligaciones por préstamos y/o financiaciones recibidas						Otras obligaciones por intermediación financiera			Pasivos emergentes de operaciones a término		Partidas pasivas pendientes de imputación por operaciones con fondos de terceros
			Vinculadas con operaciones de comercio exterior			Resio			Obligaciones negociables	Obligaciones subordinadas	No originadas en operaciones de pase		Originadas en operaciones de pase	
			Total	Oblig. con entidades locales	Oblig. con entidades del exterior	Total	Oblig. con entidades locales	Oblig. con entidades del exterior			Compras a término	Compras al contado o liquidar		
20050201	3.523	-	-	-	-	-	-	-	-	-	-	4	-	-
20050202	3.576	-	-	-	-	-	-	-	-	-	-	7	-	-
20050203	3.578	-	-	-	-	-	-	-	-	-	-	9	-	-
20050204	3.615	-	-	-	-	-	-	-	-	-	-	16	-	-
20050207	3.623	-	-	-	-	-	-	-	-	-	-	14	-	-
20050208	3.840	-	-	-	-	-	-	-	-	-	-	12	-	-
20050209	3.643	-	-	-	-	-	-	-	-	-	-	1	-	-
20050210	3.652	-	-	-	-	-	-	-	-	-	-	3	-	-
20050211	3.651	-	-	-	-	-	-	-	-	-	-	4	-	-
20050214	3.652	-	-	-	-	-	-	-	-	-	-	6	-	-
20050215	3.644	-	-	-	-	-	-	-	-	-	-	17	-	-
20050216	4.436	-	-	-	-	-	-	-	-	-	-	19	-	-
20050217	4.431	-	-	-	-	-	-	-	-	-	-	19	-	-
20050218	4.402	-	-	-	-	-	-	-	-	-	-	19	-	-
20050221	4.387	-	-	-	-	-	-	-	-	-	-	7	-	-
20050222	4.373	-	-	-	-	-	-	-	-	-	-	8	-	-
20050223	4.391	-	-	-	-	-	-	-	-	-	-	9	-	-
20050224	4.381	-	-	-	-	-	-	-	-	-	-	9	-	-
20050225	4.390	-	-	-	-	-	-	-	-	-	-	9	-	-
20050228	4.387	-	-	-	-	-	-	-	-	-	-	2	-	-



Fecha	DEPOSITOS Y OBLIGACIONES DE Y CON EL SECTOR PUBLICO EN MONEDA NACIONAL, Serie diaria (1), saldos en millones de pesos									
	Total	Depósitos								
		Total	De efectivo				Total	Plazo fijo	De 7 a 13 días	De 14 a 29 días
			Total	Cuentas corrientes	Cuentas a la vista	Caja de ahorros				
	De un millón de pesos y más	De un millón de pesos y más	De un millón de pesos y más	De un millón de pesos y más						
20050201	31.848	31.842	15.193	10.312	1.537	295	3.721	3.315	10.574	
20050202	31.518	31.513	14.957	10.158	1.540	295	3.651	3.256	10.535	
20050203	30.802	30.797	14.394	9.932	1.543	295	3.566	3.167	10.533	
20050204	30.132	30.127	13.674	9.235	1.547	296	3.514	3.113	10.581	
20050207	29.808	29.803	13.472	9.031	1.553	298	3.495	3.092	10.587	
20050208	28.970	28.965	12.680	8.306	1.554	298	3.324	2.920	10.692	
20050209	29.299	29.294	12.789	8.406	1.564	298	3.355	2.948	10.741	
20050210	30.735	30.730	14.180	9.776	1.564	297	3.351	2.946	10.754	
20050211	30.947	30.942	14.322	9.877	1.569	297	3.341	2.938	10.778	
20050214	31.548	31.543	15.213	10.722	1.570	297	3.408	3.003	10.385	
20050215	30.875	30.870	14.677	10.100	1.570	297	3.212	2.802	10.391	
20050216	30.252	30.247	13.718	9.006	1.570	298	3.113	2.720	10.826	
20050217	29.845	29.837	12.960	8.203	1.569	296	3.379	2.976	10.865	
20050218	29.875	29.867	12.987	8.150	1.568	296	3.334	2.922	10.941	
20050221	30.105	30.097	13.222	8.337	1.568	296	3.396	2.994	10.886	
20050222	30.421	30.413	13.543	8.599	1.565	296	3.412	3.010	10.933	
20050223	30.925	30.917	14.040	9.042	1.559	295	3.387	2.988	10.967	
20050224	32.354	32.346	15.279	10.245	1.540	295	3.464	3.072	10.979	
20050225	32.211	32.203	15.361	10.335	1.526	293	3.484	3.101	10.877	
20050226	30.945	30.937	14.254	9.392	1.523	293	3.811	3.424	10.342	

DEPOSITOS Y OBLIGACIONES DE Y CON EL SECTOR PUBLICO EN MONEDA NACIONAL, Serie diaria (1), saldos en millones de pesos											
Fecha	Depósitos										
	De efectivo										
	Plazo fijo					Depósitos reprogramados "CEDROS"	Con cláusula CER	De un millón de pesos y más	Judiciales	Inversiones	
De 30 a 59 días	De 60 a 89 días	De 90 a 179 días	De 180 a 365 días	De 365 días y más	A plazo constante					Con opción de cancelación anticipada	
20050201	6.341	917	1.722	1.469	124	3	122	9.523	432	44	-
20050202	6.324	896	1.722	1.469	124	3	122	9.492	431	44	-
20050203	6.316	902	1.722	1.470	124	3	122	9.491	433	44	-
20050204	6.315	905	1.767	1.470	124	3	122	9.535	433	44	-
20050207	6.334	925	1.738	1.466	124	3	122	9.549	429	44	-
20050208	6.396	962	1.740	1.470	124	3	126	9.652	429	44	-
20050209	6.341	1.035	1.771	1.470	124	3	126	9.695	428	44	-
20050210	6.346	1.037	1.776	1.471	124	3	126	9.709	429	44	-
20050211	6.355	1.011	1.787	1.501	124	3	126	9.762	430	44	-
20050214	5.978	1.024	1.768	1.492	124	3	126	9.352	430	44	-
20050215	5.981	1.012	1.802	1.492	105	3	126	9.410	431	44	-
20050216	6.184	1.021	1.824	1.692	105	3	126	9.817	431	44	-
20050217	6.196	1.021	1.851	1.692	105	3	126	9.885	431	44	-
20050218	6.199	1.028	1.884	1.726	105	3	126	9.936	432	44	-
20050221	6.162	981	1.915	1.724	104	3	126	9.887	429	44	-
20050222	6.166	994	1.941	1.727	104	3	126	9.921	434	44	-
20050223	6.206	990	1.941	1.727	104	3	126	9.957	435	44	-
20050224	6.201	988	1.959	1.727	104	3	126	9.959	436	44	-
20050225	6.118	989	1.958	1.707	104	3	116	9.863	442	44	-
20050228	5.749	921	1.870	1.697	104	3	116	9.445	440	44	-

Fecha	DEPOSITOS Y OBLIGACIONES DE Y CON EL SECTOR PUBLICO EN MONEDA NACIONAL, Serie diaria (1), saldos en millones de pesos											
	Depósitos					Depósitos				De títulos valores públicos del país	De títulos privados	De otros activos financieros
	Inversiones con opción de renovación por plazo determinado	Saldos inmovilizados	Ordenes de pago	Depósitos en garantía	Depósitos vinculados con operaciones cambiarias	De efectivo						
Total						De un millón de pesos y más	Depósitos reprogramados a canjearse por tit. públicos	Depósitos reprogramados con acciones judic. iniciadas				
20050201	-	25	7	11	-	731	59	-	2	5	-	-
20050202	-	25	7	11	-	743	56	-	2	5	-	-
20050203	-	12	7	11	-	687	56	-	2	5	-	-
20050204	-	41	7	11	-	708	54	-	2	5	-	-
20050207	-	40	7	11	-	594	4	-	2	5	-	-
20050208	-	14	7	11	-	638	5	-	2	5	-	-
20050209	-	14	7	11	-	768	15	-	2	5	-	-
20050210	-	15	7	11	-	803	11	-	2	5	-	-
20050211	-	14	7	12	-	855	14	-	2	5	-	-
20050214	-	33	8	12	-	872	15	-	2	5	-	-
20050215	-	14	8	12	-	942	18	-	2	5	-	-
20050216	-	13	8	11	-	947	13	-	2	5	-	-
20050217	-	14	9	11	-	987	8	-	2	8	-	-
20050218	-	14	9	11	-	960	13	-	2	8	-	-
20050221	-	42	10	11	-	919	11	-	2	8	-	-
20050222	-	18	9	11	-	878	15	-	2	8	-	-
20050223	-	19	9	11	-	882	16	-	2	8	-	-
20050224	-	19	10	11	-	1 001	13	-	2	8	-	-
20050225	-	18	12	11	-	870	12	-	2	8	-	-
20050228	-	31	9	11	-	913	58	-	2	8	-	-

DEPOSITOS Y OBLIGACIONES DE Y CON EL SECTOR PUBLICO EN MONEDA NACIONAL, Serie diaria (t), saldos en millones de pesos														
Fecha	Utilización de Fondos Unificados (-)	Aceptaciones	Otras obligaciones por intermediación financiera						Obligaciones negociables	Obligaciones subordinadas	Pasivos emergentes de operaciones a término:			Partidas pasivas pendientes de imputación por operaciones con fondos de terceros
			Obligaciones por préstamos y/o financiaciones recibidas			Resto					No originadas en operaciones de pase		Originadas en operaciones de base	
			Vinculadas con operaciones de comercio exterior			Total					Compras a término	Compras al contado a liquidar	Compras a término	
			Total	Oblig. con entidades locales	Oblig. con entidades del exterior	Total	Oblig. con entidades locales	Oblig. con entidades del exterior						
20050201	3.523	-	-	-	-	-	-	-	-	-	-	4	-	-
20050202	3.576	-	-	-	-	-	-	-	-	-	-	7	-	-
20050203	3.578	-	-	-	-	-	-	-	-	-	-	9	-	-
20050204	3.515	-	-	-	-	-	-	-	-	-	-	16	-	-
20050207	3.623	-	-	-	-	-	-	-	-	-	-	14	-	-
20050208	3.640	-	-	-	-	-	-	-	-	-	-	12	-	-
20050209	3.643	-	-	-	-	-	-	-	-	-	-	1	-	-
20050210	3.652	-	-	-	-	-	-	-	-	-	-	3	-	-
20050211	3.651	-	-	-	-	-	-	-	-	-	-	4	-	-
20050214	3.652	-	-	-	-	-	-	-	-	-	-	6	-	-
20050215	3.644	-	-	-	-	-	-	-	-	-	-	17	-	-
20050216	4.436	-	-	-	-	-	-	-	-	-	-	19	-	-
20050217	4.431	-	-	-	-	-	-	-	-	-	-	19	-	-
20050218	4.402	-	-	-	-	-	-	-	-	-	-	19	-	-
20050221	4.387	-	-	-	-	-	-	-	-	-	-	7	-	-
20050222	4.373	-	-	-	-	-	-	-	-	-	-	8	-	-
20050223	4.391	-	-	-	-	-	-	-	-	-	-	9	-	-
20050224	4.381	-	-	-	-	-	-	-	-	-	-	9	-	-
20050225	4.390	-	-	-	-	-	-	-	-	-	-	9	-	-
20050228	4.387	-	-	-	-	-	-	-	-	-	-	2	-	-

Fecha	DEPOSITOS Y OBLIGACIONES DE Y CON EL SECTOR PUBLICO EN MONEDA EXTRANJERA, Serie diaria (1), saldos en millones de dólares estadounidenses										
	Total	Depósitos									
		Total	Cuentas corrientes		Cuentas a la vista		Caja de ahorros		Plazo fijo		
			Total	De un millón de dólares y más	Total	De un millón de dólares y más	Total	De un millón de dólares y más	Total (2)	De 7 a 13 días	De 14 a 29 días
20050201	1.343	1.343	-	-	190	14	775	-	374		
20050202	1.367	1.367	-	-	190	14	799	-	374		
20050203	1.378	1.378	-	-	190	14	810	-	374		
20050204	1.401	1.401	-	-	190	14	832	-	373		
20050207	1.417	1.417	-	-	190	14	848	-	375		
20050208	1.473	1.473	-	-	186	14	908	-	374		
20050209	1.505	1.505	-	-	186	14	940	-	375		
20050210	1.537	1.537	-	-	182	14	976	-	375		
20050211	1.567	1.567	-	-	181	14	1.007	-	374		
20050214	1.602	1.602	-	-	177	14	1.047	-	374		
20050215	1.642	1.642	-	-	176	14	1.067	-	374		
20050216	1.653	1.653	-	-	173	14	1.102	-	374		
20050217	1.745	1.745	-	-	174	14	1.193	-	374		
20050218	1.839	1.839	-	-	174	14	1.287	-	374		
20050221	1.509	1.509	-	-	173	14	958	-	374		
20050222	1.475	1.475	-	-	190	14	908	-	374		
20050223	1.511	1.511	-	-	195	14	938	-	374		
20050224	1.634	1.634	-	-	202	14	1.054	-	374		
20050225	1.612	1.612	-	-	203	14	1.032	-	373		
20050228	1.688	1.688	-	-	206	14	1.104	-	373		

DEPOSITOS Y OBLIGACIONES DE Y CON EL SECTOR PUBLICO EN MONEDA EXTRANJERA, Serie diaria (1), saldos en millones de dólares estadounidenses										
Fecha	Depósitos									
	De efectivo						Inversiones			
	Plazo fijo						Judiciales	A plazo constante	Con opción de cancelación anticipada	
De 30 a 60 días	De 60 a 90 días	De 90 a 179 días	De 180 a 365 días	De 366 días y más	De un millón de dólares y más					
20050201	324	3	4	41	1	298	44	-	-	
20050202	324	3	4	41	1	298	44	-	-	
20050203	324	3	4	41	1	298	45	-	-	
20050204	324	3	4	41	1	298	44	-	-	
20050207	325	3	4	41	1	300	44	-	-	
20050208	325	3	4	41	1	300	44	-	-	
20050209	327	2	4	41	1	300	44	-	-	
20050210	327	2	4	41	1	300	44	-	-	
20050211	325	2	4	41	1	299	44	-	-	
20050214	325	2	4	41	1	299	44	-	-	
20050215	325	2	4	41	1	299	44	-	-	
20050216	325	1	4	41	1	299	44	-	-	
20050217	325	1	4	41	1	299	44	-	-	
20050218	325	1	5	41	1	300	44	-	-	
20050221	326	1	5	41	1	300	44	-	-	
20050222	326	1	5	41	1	300	44	-	-	
20050223	326	1	5	41	1	300	44	-	-	
20050224	325	1	5	40	1	300	44	-	-	
20050225	325	1	5	41	1	302	44	-	-	
20050228	324	1	5	41	1			-	-	

Fecha	DEPOSITOS Y OBLIGACIONES DE Y CON EL SECTOR PUBLICO EN MONEDA EXTRANJERA, Serie diaria (1), saldos en millones de dólares estadounidenses										
	Depósitos								De títulos valores públicos del país	De títulos privados	De otros activos financieros
	Inversiones Con opción de renovación por plazo determinado	Saldos Inmovi- lizados	Ordenes de pago	De efectivo		Otros depósitos					
				Depósitos en garantía	Depósitos vinculados con opera- ciones cam- biantes	Total	De un millón de dólares y más				
20050201	-	1	-	1	-	2	-	-	-		
20050202	-	1	-	1	-	2	-	-	-		
20050203	-	1	-	1	-	2	-	-	-		
20050204	-	2	-	1	-	2	-	-	-		
20050207	-	1	-	1	-	2	-	-	-		
20050208	-	1	-	1	-	2	-	-	-		
20050209	-	1	-	1	-	2	-	-	-		
20050210	-	1	-	1	-	2	-	-	-		
20050211	-	1	-	1	-	2	-	-	-		
20050214	-	1	-	1	-	2	-	-	-		
20050215	-	1	-	1	-	2	-	-	-		
20050216	-	1	-	1	-	3	-	-	-		
20050217	-	1	-	1	-	2	-	-	-		
20050218	-	1	-	1	-	2	-	-	-		
20050221	-	1	-	1	-	2	-	-	-		
20050222	-	1	-	1	-	2	-	-	-		
20050223	-	1	-	1	-	2	-	-	-		
20050224	-	1	-	1	-	2	-	-	-		
20050225	-	1	-	1	-	2	-	-	-		
20050228	-	1	-	1	-	2	-	-	-		

DEPOSITOS Y OBLIGACIONES DE Y CON EL SECTOR PUBLICO EN MONEDA EXTRANJERA, Serie diaria (1), saldos en millones de dólares estadounidenses.														
Fecha	Aceptaciones	Otras obligaciones por intermediación financiera						Obligaciones negociables	Obligaciones subordinadas	Pasivos emerg. de operaciones a término			Partidas pasivas pendientes de imputación por operaciones con fondos de terceros	Tipo de cambio de referencia \$ U\$S = (2)
		Obligaciones por préstamos y/o financiaciones recibidas			Resto					No originadas en operaciones de pase		Originadas en operaciones de pase		
		Total	Oblig. con entidades locales	Oblig. con entidades del exterior	Total	Oblig. con entidades locales	Oblig. con entidades del exterior			Compras a término	Compras al contado o a liquidar	Compras a término		
20050201	-	-	-	-	-	-	-	-	-	-	-	-	-	2,9202
20050202	-	-	-	-	-	-	-	-	-	-	-	-	-	2,9243
20050203	-	-	-	-	-	-	-	-	-	-	-	-	-	2,9213
20050204	-	-	-	-	-	-	-	-	-	-	-	-	-	2,9177
20050207	-	-	-	-	-	-	-	-	-	-	-	-	-	2,9190
20050208	-	-	-	-	-	-	-	-	-	-	-	-	-	2,9150
20050209	-	-	-	-	-	-	-	-	-	-	-	-	-	2,9150
20050210	-	-	-	-	-	-	-	-	-	-	-	-	-	2,9087
20050211	-	-	-	-	-	-	-	-	-	-	-	-	-	2,9087
20050214	-	-	-	-	-	-	-	-	-	-	-	-	-	2,9122
20050215	-	-	-	-	-	-	-	-	-	-	-	-	-	2,9060
20050216	-	-	-	-	-	-	-	-	-	-	-	-	-	2,9057
20050217	-	-	-	-	-	-	-	-	-	-	-	-	-	2,8973
20050218	-	-	-	-	-	-	-	-	-	-	-	-	-	2,8893
20050221	-	-	-	-	-	-	-	-	-	-	-	-	-	2,9050
20050222	-	-	-	-	-	-	-	-	-	-	-	-	-	2,9105
20050223	-	-	-	-	-	-	-	-	-	-	-	-	-	2,9155
20050224	-	-	-	-	-	-	-	-	-	-	-	-	-	2,9280
20050225	-	-	-	-	-	-	-	-	-	-	-	-	-	2,9353
20050228	-	-	-	-	-	-	-	-	-	-	-	-	-	2,9345
20050228	-	-	-	-	-	-	-	-	-	-	-	-	-	2,9327



Fecha	DEPOSITOS Y OBLIGACIONES DE Y CON EL SECTOR PRIVADO EN MONEDAS NACIONAL Y EXTRANJERA, Serie diaria (1), saldos en millones												
	Total	Depósitos								Plazo fijo			
		Total	Cuentas corrientes		Cuentas a la vista		Caja de ahorros		Total			De 7 a 13 días	De 14 a 29 días
			Total	De un millón de pesos o dólares y más	Total	De un millón de pesos o dólares y más	Total	De un millón de pesos o dólares y más					
20050201	84.503	83.957	18.442	5.954	2.537	286	21.210	3.255	37.558	-	-		
20050202	85.036	84.477	18.636	6.181	2.541	286	21.387	3.276	37.702	-	-		
20050203	85.409	84.853	18.580	6.054	2.539	286	21.746	3.380	37.828	-	-		
20050204	85.508	84.927	18.263	6.063	2.540	289	22.027	3.457	37.927	-	-		
20050207	85.448	84.827	18.406	5.943	2.544	289	21.672	3.355	37.885	-	-		
20050208	85.431	84.812	18.542	5.992	2.548	290	21.471	3.493	37.977	-	-		
20050209	85.587	84.978	18.546	6.122	2.551	292	21.508	3.495	38.061	-	-		
20050210	85.460	84.858	18.529	6.288	2.550	291	21.274	3.454	38.233	-	-		
20050211	85.461	84.863	18.489	6.268	2.554	291	21.201	3.415	38.424	-	-		
20050214	85.305	84.707	18.695	6.611	2.558	291	20.832	3.348	38.307	-	-		
20050215	85.087	84.479	18.688	6.383	2.555	291	20.673	3.257	38.393	-	-		
20050216	85.333	84.758	19.113	6.632	2.562	299	20.542	3.142	38.297	-	-		
20050217	85.323	84.744	18.885	6.523	2.541	286	20.679	3.306	38.419	-	-		
20050218	85.495	84.912	18.785	6.536	2.540	283	20.786	3.359	38.593	-	-		
20050221	85.234	84.653	18.837	6.407	2.546	285	20.609	3.374	38.302	-	-		
20050222	85.041	84.466	18.787	6.527	2.544	280	20.423	3.473	38.414	-	-		
20050223	85.360	84.786	18.841	6.451	2.546	281	20.587	3.528	38.459	-	-		
20050224	85.228	84.650	18.723	6.284	2.555	286	20.486	3.265	38.516	-	-		
20050225	85.137	84.558	18.506	6.061	2.554	286	20.768	3.037	38.544	-	-		
20050228	85.686	85.107	18.495	6.195	2.557	285	21.202	3.014	38.475	-	-		

Fecha	DEPOSITOS Y OBLIGACIONES DE Y CON EL SECTOR PRIVADO EN MONEDAS NACIONALES Y EXTRANJERAS, Serie diaria (1), saldos en millones										
	Plazo fijo					Depósitos				Inversiones	
	De 30 a 59 días	De 60 a 89 días	De 90 a 179 días	De 180 a 365 días	De 366 días y más	De efectivo	Depósitos reprogramados "CEDROS"	Con cláusula CER	De un millón de pesos o dólares y más	Judiciales	A plazo constante
20050201	19.215	4.736	5.889	6.239	1.477	945	5.920	13.004	2.588	-	447
20050202	19.200	4.830	5.924	6.270	1.478	945	5.964	13.102	2.589	-	447
20050203	19.252	4.888	5.930	6.279	1.478	946	5.966	13.165	2.590	-	437
20050204	19.236	4.908	5.968	6.340	1.479	945	6.023	13.221	2.588	-	445
20050207	19.167	4.893	5.975	6.353	1.480	944	6.048	13.252	2.588	-	444
20050208	19.247	4.919	5.991	6.339	1.483	945	6.011	13.199	2.587	-	448
20050209	19.205	4.961	6.042	6.375	1.481	943	6.053	13.268	2.587	-	451
20050210	19.289	4.991	6.073	6.400	1.479	943	6.070	13.342	2.590	-	456
20050211	19.409	4.965	6.142	6.432	1.473	937	6.127	13.521	2.589	-	456
20050214	19.278	4.945	6.125	6.481	1.473	937	6.161	13.430	2.589	-	455
20050215	19.387	4.915	6.117	6.499	1.473	937	6.153	13.446	2.592	-	460
20050216	19.231	4.944	6.109	6.533	1.473	937	6.170	13.350	2.580	-	460
20050217	19.332	4.972	6.090	6.554	1.470	934	6.175	13.481	2.606	-	459
20050218	19.500	4.948	6.101	6.584	1.447	910	6.202	13.564	2.612	-	459
20050221	19.396	4.848	6.061	6.586	1.405	864	6.167	13.529	2.611	-	473
20050222	19.510	4.842	6.046	6.613	1.400	855	6.158	13.545	2.619	-	473
20050223	19.521	4.875	6.050	6.614	1.400	855	6.134	13.587	2.621	-	484
20050224	19.580	4.880	6.014	6.650	1.392	846	6.137	13.589	2.621	-	505
20050225	19.518	4.883	6.110	6.639	1.390	844	6.119	13.656	2.623	-	506
20050228	19.542	4.790	6.063	6.701	1.379	841	6.112	13.773	2.622	-	506

DEPOSITOS Y OBLIGACIONES DE Y CON EL SECTOR PRIVADO EN MONEDAS NACIONAL Y EXTRANJERA, Serie diaria (1), saldos en millones

CUADRO VI - 3

Fecha	Depósitos										De títulos valores públicos del país	De títulos privados	De otros activos financieros
	Inversiones con opción de renovación por plazo determinado	Saldo inmovilizados	Ordenes de pago	Depósitos en garantía	De efectivo Depósitos vinculados con operaciones cambiarias	Otros depósitos							
						Total	De un millón de pesos o dólares y más	Depósitos reprogramados a canjearse por tit. públicos	Depósitos reprogramados con acciones Judic. iniciadas				
20050201	2	1.192	44	136	-	2.385	45	159	500	546	-	-	
20050202	2	1.184	39	139	-	2.399	37	159	500	558	-	-	
20050203	2	1.180	37	140	-	2.381	69	159	500	556	-	-	
20050204	2	1.124	45	137	-	2.412	63	159	499	582	-	-	
20050207	2	1.193	42	186	-	2.470	62	158	499	618	-	-	
20050208	2	1.141	47	184	-	2.449	62	158	499	619	-	-	
20050209	2	1.133	60	181	-	2.481	63	158	498	605	-	-	
20050210	2	1.082	40	181	-	2.512	58	158	497	602	-	-	
20050211	2	1.093	49	179	-	2.415	60	158	494	598	-	-	
20050214	2	1.239	40	178	-	2.402	52	158	493	597	-	-	
20050215	2	1.135	41	178	-	2.362	51	158	490	608	-	-	
20050216	2	1.188	43	179	-	2.371	55	158	489	576	-	-	
20050217	2	1.119	42	185	-	2.413	56	158	489	578	-	-	
20050218	2	1.081	42	176	-	2.447	60	158	488	580	-	-	
20050221	2	1.237	49	177	-	2.419	57	158	485	581	-	-	
20050222	2	1.143	36	180	-	2.458	55	158	484	578	-	-	
20050223	2	1.142	42	193	-	2.488	56	158	484	576	-	-	
20050224	2	1.109	56	181	-	2.513	64	158	483	575	-	-	
20050225	2	1.097	45	184	-	2.351	65	158	483	575	-	-	
20050228	2	1.230	45	202	-	2.393	91	158	481	577	-	-	

DEPOSITOS Y OBLIGACIONES DE Y CON EL SECTOR PRIVADO EN MONEDAS NACIONALES Y EXTRANJERAS, Serie diaria (1), saldos en millones														
Fecha	Aceptaciones	Otras obligaciones por intermediación financiera										Partidas pasivas pendientes de imputación por operaciones con fondos de terceros		
		Obligaciones por préstamos y/o financiaciones recibidas						Obligaciones negociables	Obligaciones subordinadas	Pasivos emergentes de operaciones a término				
		Vinculadas con operaciones de comercio exterior			Resto					No originadas en operaciones de pase			Originadas en operaciones de pase	
		Total	Oblig. con entidades locales	Oblig. con entidades del exterior	Total	Oblig. con entidades locales	Oblig. con entidades del exterior			Compras a término	Compras al contado a liquidar		Compras a término	
20050201	-	-	-	-	-	-	-	-	-	-	-	109	96	9
20050202	-	-	-	-	-	-	-	-	-	-	3	169	84	23
20050203	-	-	-	-	-	-	-	-	-	-	3	187	95	14
20050204	-	-	-	-	-	-	-	-	-	-	5	202	47	10
20050207	3	-	-	-	-	-	-	-	-	-	3	225	82	23
20050208	-	-	-	-	-	-	-	-	-	-	2	173	126	13
20050209	-	-	-	-	-	-	-	-	-	-	-	144	129	22
20050210	-	-	-	-	-	-	-	-	-	-	-	335	114	16
20050211	-	-	-	-	-	-	-	-	-	-	-	318	137	7
20050214	-	-	-	-	-	-	-	-	-	-	-	288	126	11
20050215	-	-	-	-	-	-	-	-	-	-	3	271	132	19
20050216	-	-	-	-	-	-	-	-	-	-	13	189	156	13
20050217	-	-	-	-	-	-	-	-	-	-	12	249	180	6
20050218	-	-	-	-	-	-	-	-	-	-	-	193	174	4
20050221	-	-	-	-	-	-	-	-	-	-	4	171	138	17
20050222	-	-	-	-	-	-	-	-	-	-	3	145	149	5
20050223	-	-	-	-	-	-	-	-	-	-	3	179	156	9
20050224	-	-	-	-	-	-	-	-	-	-	-	248	90	7
20050225	-	-	-	-	-	-	-	-	-	-	-	285	86	7
20050228	-	-	-	-	-	-	-	-	-	-	-	279	85	4

DEPOSITOS Y OBLIGACIONES DE Y CON EL SECTOR PRIVADO EN MONEDA NACIONAL, Serie diaria (1), saldos en millones de pesos											
Fecha	Depósitos										
	Total	Total	Cuentas corrientes		Cuentas a la vista		Caja de ahorros		Plazo fijo		
			Total	De un millón de pesos y más	Total	De un millón de pesos y más	Total	De un millón de pesos y más	Total	De 7 a 13 días	De 14 a 29 días
20050201	76.434	76.402	18.384	5.931	2.289	286	18.360	3.138	33.727		
20050202	76.982	76.950	18.578	6.156	2.290	286	18.548	3.168	33.865		
20050203	77.367	77.322	18.522	6.031	2.288	286	18.912	3.281	34.001		
20050204	77.452	77.408	18.205	6.040	2.292	289	19.194	3.351	34.099		
20050207	77.374	77.305	18.348	5.920	2.293	289	18.832	3.256	34.056		
20050208	77.377	77.306	18.484	5.969	2.297	290	18.629	3.394	34.161		
20050209	77.542	77.474	18.488	6.099	2.301	292	18.666	3.396	34.245		
20050210	77.423	77.362	18.471	6.268	2.300	291	18.428	3.352	34.411		
20050211	77.400	77.344	18.431	6.268	2.304	291	18.335	3.310	34.594		
20050214	77.229	77.175	18.637	6.591	2.308	291	17.946	3.226	34.509		
20050215	77.027	76.959	18.630	6.363	2.305	291	17.793	3.144	34.584		
20050216	77.290	77.257	19.055	6.612	2.316	299	17.671	3.026	34.504		
20050217	77.271	77.238	18.827	6.503	2.298	286	17.793	3.173	34.614		
20050218	77.402	77.368	18.727	6.516	2.296	283	17.881	3.231	34.764		
20050221	77.134	77.100	18.779	6.387	2.304	285	17.696	3.246	34.492		
20050222	76.916	76.886	18.729	6.507	2.302	280	17.496	3.336	34.580		
20050223	77.185	77.159	18.782	6.431	2.303	281	17.647	3.396	34.615		
20050224	77.050	77.024	18.664	6.293	2.308	286	17.539	3.133	34.665		
20050225	76.967	76.934	18.447	6.040	2.308	286	17.819	2.905	34.694		
20050228	77.474	77.441	18.436	6.174	2.311	285	18.243	2.882	34.642		

DEPOSITOS Y OBLIGACIONES DE Y CON EL SECTOR PRIVADO EN MONEDA NACIONAL. Serie diaria (1), saldos en millones de pesos											
Fecha	Depósitos										
	De efectivo										
	Plazo fijo					Depósitos reprogramados "CEDROS"	Con cláusula CER	De un millón de pesos y más	Judiciales	Inversiones	
De 30 a 59 días	De 60 a 89 días	De 90 a 179 días	De 180 a 365 días	De 366 días y más	A plazo constante					Con opción de cancelación anticipada	
20050201	16.777	4.336	5.171	5.997	1.445	945	5.920	12.534	2.203	-	447
20050202	16.761	4.426	5.205	6.027	1.446	945	5.964	12.631	2.203	-	447
20050203	16.821	4.485	5.211	6.037	1.446	946	5.966	12.701	2.204	-	437
20050204	16.806	4.505	5.247	6.095	1.447	945	6.023	12.751	2.203	-	445
20050207	16.750	4.493	5.254	6.111	1.448	944	6.048	12.782	2.203	-	444
20050208	16.822	4.520	5.274	6.094	1.451	945	6.011	12.730	2.202	-	448
20050209	16.782	4.557	5.324	6.134	1.449	943	6.053	12.800	2.203	-	451
20050210	16.869	4.584	5.352	6.156	1.450	943	6.070	12.874	2.206	-	456
20050211	16.986	4.560	5.417	6.187	1.444	937	6.127	13.052	2.205	-	456
20050214	16.881	4.544	5.404	6.237	1.444	937	6.161	12.968	2.205	-	455
20050215	16.975	4.517	5.396	6.252	1.444	937	6.153	12.984	2.208	-	460
20050216	16.841	4.544	5.388	6.287	1.444	937	6.170	12.889	2.209	-	460
20050217	16.931	4.567	5.368	6.306	1.441	934	6.175	13.022	2.225	-	459
20050218	17.080	4.547	5.375	6.344	1.418	910	6.202	13.099	2.229	-	459
20050221	16.983	4.455	5.336	6.341	1.376	864	6.167	13.063	2.227	-	473
20050222	17.073	4.448	5.320	6.368	1.371	855	6.158	13.076	2.234	-	473
20050223	17.079	4.480	5.321	6.365	1.371	855	6.134	13.121	2.235	-	484
20050224	17.138	4.481	5.283	6.400	1.363	846	6.137	13.122	2.236	-	505
20050225	17.126	4.487	5.329	6.390	1.361	844	6.119	13.192	2.236	-	506
20050228	17.140	4.403	5.289	6.452	1.358	841	6.112	13.324	2.235	-	506

DEPOSITOS Y OBLIGACIONES DE Y CON EL SECTOR PRIVADO EN MONEDA NACIONAL, Serie diaria (1), saldos en millones de pesos												
Fecha	Depósitos											
	Inversiones Con opción de renovación por plazo determinada	Saldos inmovi- lizados	Ordenes de pago	Depósitos en garantía	De efectivo Depósitos vinculados con opera- ciones cam- biantes	Otros depósitos				De títulos valores públicos del país	De títulos privados	De otros activos finan- cieros
						Total	De un millón de pesos y más	Depósitos reprogramados a canjearse por tit. públicos	Depósitos reprogramados con acciones judic. iniciadas			
20050201	2	923	41	48	-	2.181	39	159	500	32	-	-
20050202	2	930	36	48	-	2.206	31	159	500	32	-	-
20050203	2	885	34	49	-	2.191	63	159	500	45	-	-
20050204	2	876	42	49	-	2.205	54	159	499	45	-	-
20050207	2	924	39	98	-	2.269	53	158	499	69	-	-
20050208	2	884	44	97	-	2.260	56	158	499	71	-	-
20050209	2	877	57	97	-	2.289	57	158	498	67	-	-
20050210	2	835	37	97	-	2.326	52	158	497	61	-	-
20050211	2	845	46	97	-	2.232	54	158	494	56	-	-
20050214	2	966	37	97	-	2.216	46	158	493	54	-	-
20050215	2	871	38	97	-	2.178	45	158	490	68	-	-
20050216	2	919	40	98	-	2.191	49	158	489	34	-	-
20050217	2	876	39	104	-	2.225	50	158	489	32	-	-
20050218	2	840	39	98	-	2.261	54	158	488	34	-	-
20050221	2	969	46	98	-	2.241	51	158	485	34	-	-
20050222	2	889	36	98	-	2.280	49	158	484	30	-	-
20050223	2	881	39	99	-	2.306	50	158	484	26	-	-
20050224	2	854	53	99	-	2.334	58	158	483	26	-	-
20050225	2	845	45	99	-	2.169	59	158	483	32	-	-
20050228	2	946	42	99	-	2.214	82	158	481	32	-	-

DEPOSITOS Y OBLIGACIONES DE Y CON EL SECTOR PRIVADO EN MONEDA NACIONAL, Serie diaria (1), saldos en millones de pesos												
Fecha	Otras obligaciones por intermediación financiera											Partidas pasivas pendientes de imputación por operaciones con fondos de terceros
	Aceptaciones	Obligaciones por préstamos y/o financiacines recibidas:					Obligaciones negociables	Obligaciones subordinadas	Pasivos emergentes de operaciones a término:		Originadas en operaciones de pase	
		Vinculadas con operaciones de comercio exterior			Resto				No originadas en operaciones de pase			
Total	Oblig. con entidades locales	Oblig. con entidades del exterior	Total	Oblig. con entidades locales	Oblig. con entidades del exterior	Compras a término	Compras a contado a liquidar	Compras a término				
20050201	-	-	-	-	-	-	-	-	-	109	96	9
20050202	-	-	-	-	-	-	-	-	3	169	84	23
20050203	-	-	-	-	-	-	-	-	3	187	95	14
20050204	-	-	-	-	-	-	-	-	5	202	47	10
20050207	-	-	-	-	-	-	-	-	3	225	82	23
20050208	-	-	-	-	-	-	-	-	2	173	126	13
20050209	-	-	-	-	-	-	-	-	-	144	129	22
20050210	-	-	-	-	-	-	-	-	-	335	114	13
20050211	-	-	-	-	-	-	-	-	-	318	137	7
20050214	-	-	-	-	-	-	-	-	-	288	126	11
20050215	-	-	-	-	-	-	-	-	3	271	132	19
20050216	-	-	-	-	-	-	-	-	13	189	156	13
20050217	-	-	-	-	-	-	-	-	12	249	160	6
20050218	-	-	-	-	-	-	-	-	-	193	174	4
20050221	-	-	-	-	-	-	-	-	4	171	138	17
20050222	-	-	-	-	-	-	-	-	3	145	149	5
20050223	-	-	-	-	-	-	-	-	3	179	156	9
20050224	-	-	-	-	-	-	-	-	-	248	90	7
20050225	-	-	-	-	-	-	-	-	-	285	86	7
20050228	-	-	-	-	-	-	-	-	-	279	85	4



Fecha	DEPOSITOS Y OBLIGACIONES DE Y CON EL SECTOR PRIVADO EN MONEDA EXTRANJERA, Serie diaria (1), saldos en millones de dólares estadounidenses										
	Total	Depósitos									
		Total	Cuentas corrientes		Cuentas a la vista		Caja de ahorros		Plazo fijo		
			Total	De un millón de dólares y más	Total	De un millón de dólares y más	Total	De un millón de dólares y más	Total (2)	De 7 a 13 días	De 14 a 29 días
20050201	2.763	2.567	20	8	85	-	976	40	1.312		
20050202	2.754	2.574	20	8	86	-	971	37	1.312		
20050203	2.753	2.578	20	8	86	-	970	34	1.310		
20050204	2.761	2.577	20	8	85	-	971	33	1.312		
20050207	2.766	2.577	20	8	86	-	973	34	1.305		
20050208	2.763	2.575	20	8	86	-	975	34	1.309		
20050209	2.766	2.580	20	8	86	-	977	34	1.312		
20050210	2.763	2.577	20	7	86	-	979	35	1.314		
20050211	2.768	2.582	20	7	86	-	984	36	1.315		
20050214	2.779	2.592	20	7	86	-	993	42	1.307		
20050215	2.774	2.588	20	7	86	-	991	39	1.311		
20050216	2.776	2.589	20	7	85	-	991	40	1.309		
20050217	2.787	2.598	20	7	84	-	999	46	1.317		
20050218	2.786	2.597	20	7	84	-	1.000	44	1.318		
20050221	2.783	2.595	20	7	83	-	1.001	44	1.309		
20050222	2.787	2.600	20	7	83	-	1.004	47	1.315		
20050223	2.792	2.605	20	7	83	-	1.004	45	1.313		
20050224	2.786	2.598	20	7	84	-	1.004	45	1.312		
20050225	2.784	2.598	20	7	84	-	1.005	45	1.312		
20050228	2.800	2.614	20	7	84	-	1.009	45	1.307		

DEPOSITOS Y OBLIGACIONES DE Y CON EL SECTOR PRIVADO EN MONEDA EXTRANJERA, Serie diaria (1), saldos en millones de dólares estadounidenses

Fecha	Depósitos								
	De efectivo							Inversiones	
	Plazo fijo				De 366 días y más	De un millón de dólares y más	Judiciales		A plazo constante
De 30 a 59 días	De 60 a 89 días	De 90 a 179 días	De 180 a 365 días						
20050201	835	137	246	83	11	161	132	-	-
20050202	834	138	246	83	11	161	132	-	-
20050203	832	138	246	83	11	159	132	-	-
20050204	833	138	247	84	11	161	132	-	-
20050207	828	137	247	83	11	161	132	-	-
20050208	832	137	246	84	11	161	132	-	-
20050209	833	139	247	83	11	161	132	-	-
20050210	832	140	248	84	10	161	132	-	-
20050211	832	139	249	84	10	161	132	-	-
20050214	825	138	248	84	10	159	132	-	-
20050215	830	137	248	85	10	159	132	-	-
20050216	825	138	249	85	10	159	128	-	-
20050217	831	140	250	86	10	159	132	-	-
20050218	833	138	250	86	10	160	132	-	-
20050221	829	135	249	85	10	160	132	-	-
20050222	836	135	249	84	10	161	132	-	-
20050222	834	135	249	85	10	159	132	-	-
20050223	832	135	249	85	10	159	131	-	-
20050224	832	136	249	85	10	158	132	-	-
20050225	815	135	266	85	10	158	132	-	-
20050228	819	132	264	85	7	153	132	-	-

Fecha	DEPOSITOS Y OBLIGACIONES DE Y CON EL SECTOR PRIVADO EN MONEDA EXTRANJERA, Serie diaria (1), saldos en millones de dólares estadounidenses									
	Depósitos						De títulos valores públicos del país	De títulos privados	De otros activos financieros	
	Inversiones con opción de renovación por plazo determinado	Saldos inmovilizados	Ordenes de pago	De efectivo	Depósitos en garantía	Depósitos vinculados con operaciones cambiarias				Otros depósitos
						Total	De un millón de dólares y más			
20050201	-	92	1	30	-	70	2	176	-	-
20050202	-	87	1	31	-	66	2	180	-	-
20050203	-	94	1	31	-	65	2	175	-	-
20050204	-	85	1	30	-	71	3	184	-	-
20050207	-	92	1	30	-	69	3	188	-	-
20050208	-	88	1	30	-	65	2	188	-	-
20050209	-	88	1	29	-	66	2	185	-	-
20050210	-	85	1	29	-	64	2	186	-	-
20050211	-	85	1	28	-	63	2	186	-	-
20050214	-	94	1	28	-	64	2	187	-	-
20050215	-	91	1	28	-	60	2	186	-	-
20050216	-	93	1	28	-	62	2	187	-	-
20050217	-	84	1	28	-	65	2	189	-	-
20050218	-	83	1	27	-	64	2	188	-	-
20050221	-	92	1	27	-	61	2	188	-	-
20050222	-	87	-	28	-	61	2	188	-	-
20050223	-	89	1	32	-	62	2	188	-	-
20050224	-	87	1	28	-	61	2	187	-	-
20050225	-	86	-	29	-	62	2	185	-	-
20050228	-	97	1	35	-	61	3	186	-	-

DEPOSITOS Y OBLIGACIONES DE Y CON EL SECTOR PRIVADO EN MONEDA EXTRANJERA, Serie diaria (1), saldos en millones de dólares estadounidenses															
Fecha	Aceptaciones	Obligaciones por préstamos y/o financiaciones recibidas						Otras obligaciones por intermediación financiera			Pasivos emerg. de operaciones a término		Partidas pasivas pendientes de imputación por operaciones con fondos de terceros	Tipo de cambio de referencias (2)	
		Vinculadas con operaciones de comercio exterior			Resto			Obligaciones negociables	Obligaciones subordinadas	No originadas en operaciones de pase		Originadas en operaciones de pase			
		Total	Oblig. con entidades locales	Oblig. con entidades del exterior	Total	Oblig. con entidades locales	Oblig. con entidades del exterior			Compras a término	Compras al contado a liquidar	Compras a término			
20050201	-	-	-	-	-	-	-	-	-	-	-	-	-	-	2,9202
20050202	-	-	-	-	-	-	-	-	-	-	-	-	-	-	2,9243
20050203	-	-	-	-	-	-	-	-	-	-	-	-	-	-	2,9213
20050204	-	-	-	-	-	-	-	-	-	-	-	-	-	-	2,9177
20050207	1	-	-	-	-	-	-	-	-	-	-	-	-	-	2,9190
20050208	-	-	-	-	-	-	-	-	-	-	-	-	-	-	2,9150
20050209	-	-	-	-	-	-	-	-	-	-	-	-	-	-	2,9087
20050210	-	-	-	-	-	-	-	-	-	-	-	-	-	1	2,9087
20050211	-	-	-	-	-	-	-	-	-	-	-	-	-	-	2,9122
20050214	-	-	-	-	-	-	-	-	-	-	-	-	-	-	2,9060
20050215	-	-	-	-	-	-	-	-	-	-	-	-	-	-	2,9057
20050216	-	-	-	-	-	-	-	-	-	-	-	-	-	-	2,8973
20050217	-	-	-	-	-	-	-	-	-	-	-	-	-	-	2,8893
20050218	-	-	-	-	-	-	-	-	-	-	-	-	-	-	2,9050
20050221	-	-	-	-	-	-	-	-	-	-	-	-	-	-	2,9105
20050222	-	-	-	-	-	-	-	-	-	-	-	-	-	-	2,9155
20050223	-	-	-	-	-	-	-	-	-	-	-	-	-	-	2,9280
20050224	-	-	-	-	-	-	-	-	-	-	-	-	-	-	2,9353
20050225	-	-	-	-	-	-	-	-	-	-	-	-	-	-	2,9345
20050226	-	-	-	-	-	-	-	-	-	-	-	-	-	-	2,9327

(1) TOTAL DE SECTORES	Corresponde al total de saldos vigentes al cierre de las operaciones diarias, por pasivos contraídos con titulares residentes en el país (incluso entidades financieras) y en el exterior
SECTOR PUBLICO NO FINANCIERO	Corresponde al total de saldos vigentes al cierre de las operaciones diarias, por pasivos contraídos con titulares residentes en el país pertenecientes al sector público no financiero
SECTOR PRIVADO NO FINANCIERO	Corresponde al total de saldos vigentes al cierre de las operaciones diarias, por pasivos contraídos con titulares residentes en el país pertenecientes al sector privado no financiero


Las especificaciones metodológicas de cada concepto pueden ser consultadas en el texto ordenado del SISTEMA CENTralizado de requerimientos informativos de la Subgerencia de Estadísticas Monetarias y Financieras (Com "A" 2803 que puede ser accedida en la página de Internet del Banco Central de la República Argentina -www.bcr.gov.ar-)

En el caso de no contarse con información contemporánea para alguna entidad, se repite el último dato conocido

En función de este último aspecto, se incorpora la representatividad del total de depósitos (para cada sector y moneda) del conjunto de las entidades que no hayan presentado información contemporánea para las fechas incluidas


Dado el exiguo plazo que tienen las entidades para cumplir con la transmisión electrónica de los datos y la obligatoriedad de concretar transmisiones rectificativas toda vez que tomen conocimiento de su importancia, las actualizaciones informativas de datos previos son frecuentes y pueden llegar a ser significativas por razones de estacionalidad en la concentración de los flujos financieros

Se refleja la reclasificación de los depósitos judiciales que las entidades financieras deben realizar, desde el 31 de agosto de 2001, de acuerdo con lo indicado en la Com "A" 3349




**VII**

**INFORMACION  
DIARIA SOBRE  
PRINCIPALES  
ACTIVOS DE LAS  
ENTIDADES  
FINANCIERAS**






TOTAL DE ACTIVOS FINANCIEROS DISPONIBLES Y PRESTAMOS EN MONEDAS NACIONAL Y EXTRANJERA, Serie diaria (t), saldos en millones										
Fecha	Activos financieros disponibles				Total	Préstamos (3)(4)				
	Efectivo	Depósitos en entidades financieras	Títulos valores (3)(5)			Total	Adelantos en cuenta corriente	De efectivo		
			Total	Certificad. de partic. en fidei-comisos financieros				Otros adelantos	Docu-mentos a sola firma	Docu-mentos descon-lados
20050201	5.189	21.933	65.394	2.991	62.974	62.839	5.314	1.466	11.235	1.737
20050202	5.137	21.339	65.441	2.992	62.847	62.710	5.188	1.473	11.229	1.743
20050203	5.189	20.637	64.965	2.994	62.917	62.782	5.270	1.459	11.207	1.764
20050204	4.957	21.144	64.734	2.999	62.799	62.663	5.176	1.469	11.219	1.706
20050207	5.043	21.363	64.451	2.999	62.846	62.512	5.199	1.479	11.105	1.705
20050208	4.989	21.246	63.833	2.987	62.640	62.485	5.238	1.472	11.096	1.683
20050209	4.952	21.378	64.046	2.996	62.623	62.464	5.241	1.450	11.114	1.692
20050210	4.988	22.619	64.040	2.998	62.554	62.397	5.304	1.452	11.118	1.703
20050211	4.970	22.247	64.969	3.007	62.598	62.437	5.301	1.440	11.111	1.706
20050214	5.034	22.148	65.274	3.034	62.713	62.527	5.345	1.485	11.139	1.692
20050215	5.066	21.796	65.262	3.039	62.888	62.698	5.415	1.486	11.145	1.677
20050216	4.920	21.444	65.748	3.068	62.901	62.702	5.339	1.489	11.169	1.663
20050217	4.835	22.524	63.318	3.079	62.836	62.665	5.237	1.490	11.162	1.668
20050218	4.714	23.504	62.890	3.089	62.808	62.630	5.180	1.496	11.191	1.676
20050221	4.803	22.829	63.299	3.089	62.877	62.662	5.316	1.504	11.197	1.663
20050222	4.867	23.114	63.794	3.088	63.023	62.811	5.356	1.507	11.219	1.654
20050223	4.944	22.383	64.060	3.089	62.941	62.719	5.385	1.509	11.222	1.677
20050224	5.019	23.108	64.595	3.073	63.309	63.081	5.487	1.503	11.223	1.695
20050225	5.071	23.176	64.388	3.066	63.198	63.009	5.340	1.499	11.253	1.715
20050228	5.223	22.659	64.138	3.067	63.182	62.996	5.259	1.485	11.240	1.757



TOTAL DE ACTIVOS FINANCIEROS DISPONIBLES Y PRESTAMOS EN MONEDAS NACIONALES Y EXTRANJERAS, Serie diaria (1), saldos en millones											
Fecha	Préstamos										Intereses documentados
	Docu- mentos compra- dos	Hipote- carios	Prenda- rios	De efectivo	De tarjetas de crédito	Crédito docu- men- tarios	Otros présta- mos	De títulos públicos del país	De títulos privados	De otros activos finan- cieros	
20050201	547	8.926	1.729	4.502	3.516	72	23.796	137	-	-	322
20050202	546	8.925	1.727	4.489	3.560	72	23.754	137	-	-	323
20050203	542	8.924	1.732	4.495	3.577	72	23.736	138	-	-	330
20050204	543	8.926	1.731	4.501	3.561	72	23.758	136	-	-	330
20050207	540	8.921	1.734	4.519	3.544	72	23.695	134	-	-	328
20050208	540	8.921	1.735	4.531	3.497	72	23.703	154	-	-	331
20050209	536	8.924	1.738	4.543	3.406	72	23.743	157	-	-	333
20050210	532	8.927	1.740	4.554	3.308	72	23.684	157	-	-	336
20050211	539	8.941	1.742	4.569	3.295	72	23.719	160	-	-	338
20050214	535	8.939	1.745	4.538	3.282	72	23.753	189	-	-	320
20050215	533	8.935	1.747	4.548	3.284	72	23.854	190	-	-	321
20050216	520	8.937	1.748	4.564	3.298	71	23.902	199	-	-	323
20050217	514	8.937	1.751	4.580	3.322	71	23.929	169	-	-	325
20050218	515	8.940	1.754	4.565	3.353	72	23.888	178	-	-	326
20050221	507	8.918	1.755	4.585	3.363	75	23.780	212	-	-	327
20050222	506	8.920	1.760	4.610	3.408	72	23.798	212	-	-	329
20050223	512	8.917	1.763	4.621	3.421	72	23.616	223	-	-	331
20050224	512	8.918	1.772	4.630	3.444	72	23.827	228	-	-	331
20050225	504	8.920	1.777	4.643	3.440	72	23.847	187	-	-	332
20050228	507	8.907	1.779	4.657	3.516	72	23.813	186	-	-	334



TOTAL DE ACTIVOS FINANCIEROS DISPONIBLES Y PRESTAMOS EN MONEDA NACIONAL, Serie diaria (1), saldos en millones de pesos										
Fecha	Activos financieros disponibles				Total	Préstamos				
	Efectivo	Depósitos en entidades financieras	Títulos valores			Total	De efectivo			
			Total	Certificados de participación en fideicomisos financieros			Total	Adelantos en cuenta corriente	Otros adelantos	Documentos a sola firma
20050201	3.794	13.812	52.595	2.941	57.145	57.077	5.314	1.060	8.128	1.708
20050202	3.768	13.037	52.738	2.942	57.013	56.946	5.188	1.064	8.123	1.714
20050203	3.816	12.387	52.214	2.944	57.048	56.980	5.270	1.053	8.105	1.735
20050204	3.551	12.773	52.033	2.949	56.791	56.723	5.176	1.061	7.995	1.677
20050207	3.616	12.799	51.788	2.944	56.796	56.729	5.199	1.067	7.993	1.676
20050208	3.587	12.626	51.182	2.929	56.801	56.734	5.238	1.061	7.997	1.651
20050209	3.565	12.730	51.379	2.938	56.715	56.650	5.241	1.040	8.002	1.660
20050210	3.595	13.934	51.416	2.940	56.664	56.600	5.304	1.048	8.003	1.671
20050211	3.581	13.496	52.382	2.949	56.672	56.607	5.301	1.032	7.980	1.674
20050214	3.686	13.229	52.659	2.976	56.735	56.642	5.345	1.064	7.989	1.660
20050215	3.700	12.771	52.715	2.981	56.841	56.747	5.415	1.065	7.992	1.642
20050216	3.561	12.445	53.171	3.010	56.883	56.780	5.339	1.069	7.985	1.628
20050217	3.480	13.385	50.784	3.021	56.823	56.762	5.237	1.071	7.984	1.633
20050218	3.389	13.981	50.355	3.031	56.757	56.698	5.180	1.072	7.993	1.641
20050221	3.453	14.322	50.787	3.031	56.829	56.757	5.316	1.079	7.993	1.628
20050222	3.503	14.440	51.321	3.030	56.912	56.837	5.356	1.073	8.000	1.619
20050223	3.544	13.596	51.525	3.030	56.936	56.810	5.385	1.067	7.987	1.642
20050224	3.590	14.188	52.064	3.014	57.201	57.064	5.487	1.060	7.988	1.660
20050225	3.598	14.191	51.937	3.007	57.129	57.008	5.340	1.059	8.005	1.660
20050228	3.695	13.632	51.783	3.608	57.126	57.007	5.259	1.045	7.996	1.722

Fecha	TOTAL DE ACTIVOS FINANCIEROS DISPONIBLES Y PRESTAMOS EN MONEDA NACIONAL, Serie diaria (1), saldos en millones de pesos										
	Préstamos							De títulos valores públicos del país	De títulos privados	De otros activos financieros	Intereses documentados
	De efectivo				A títulos de tarjetas de crédito	Créditos documentarios	Otros préstamos				
Documentos comprados	Hipotecarios	Prendarios	Personales								
20050201	427	8.777	1.691	4.502	3.414	28	22.029	67	-	-	299
20050202	426	8.776	1.692	4.489	3.458	28	21.988	67	-	-	300
20050203	425	8.775	1.694	4.495	3.472	28	21.928	68	-	-	307
20050204	423	8.777	1.696	4.501	3.456	28	21.932	69	-	-	307
20050207	420	8.769	1.696	4.519	3.439	28	21.923	67	-	-	305
20050208	418	8.769	1.697	4.531	3.395	28	21.951	67	-	-	308
20050209	417	8.773	1.700	4.543	3.310	28	21.934	64	-	-	310
20050210	413	8.776	1.702	4.554	3.212	28	21.889	64	-	-	313
20050211	417	8.792	1.704	4.569	3.199	28	21.913	64	-	-	315
20050214	413	8.791	1.707	4.538	3.183	28	21.925	93	-	-	297
20050215	411	8.787	1.709	4.548	3.185	28	21.965	94	-	-	298
20050216	407	8.786	1.710	4.564	3.197	28	22.068	103	-	-	300
20050217	401	8.787	1.713	4.580	3.218	28	22.109	62	-	-	302
20050218	402	8.789	1.716	4.565	3.246	28	22.067	59	-	-	303
20050221	396	8.767	1.717	4.585	3.252	28	21.996	72	-	-	304
20050222	398	8.768	1.722	4.610	3.297	28	21.967	75	-	-	306
20050223	401	8.768	1.725	4.621	3.307	28	21.877	126	-	-	308
20050224	400	8.768	1.728	4.630	3.330	28	21.984	137	-	-	308
20050225	398	8.770	1.733	4.643	3.326	28	22.028	120	-	-	309
20050228	404	8.757	1.735	4.657	3.399	28	22.004	119	-	-	311

TOTAL DE ACTIVOS FINANCIEROS DISPONIBLES Y PRESTAMOS EN MONEDA EXTRANJERA, Serie diaria (1), saldos en millones de dólares estadounidenses										
Fecha	Activos financieros disponibles				Préstamos					
	Efectivo	Depósitos en entidades financieras	Títulos valores		Total	De efectivo				
			Total	Certificad. de partic. en fidei-comisos financieros		Total	Adelantos en cuenta corriente	Otros adelantos	Docu-mentos a sola firma	Docu-mentos despon-tados
20050201	471	2.781	4.383	17	1.996	1.973	-	139	1.064	10
20050202	468	2.839	4.344	17	1.995	1.971	-	140	1.062	10
20050203	470	2.824	4.365	17	2.009	1.986	-	139	1.062	10
20050204	482	2.869	4.353	17	2.059	2.036	-	140	1.105	10
20050207	489	2.934	4.338	19	2.004	1.981	-	141	1.068	10
20050208	481	2.957	4.340	20	2.003	1.973	-	141	1.063	11
20050209	477	2.973	4.355	20	2.031	1.999	-	141	1.070	11
20050210	479	2.986	4.340	20	2.025	1.993	-	139	1.071	11
20050211	477	3.005	4.322	20	2.035	2.002	-	140	1.075	11
20050214	464	3.069	4.341	20	2.057	2.025	-	145	1.084	11
20050215	470	3.106	4.318	20	2.081	2.048	-	145	1.085	12
20050216	469	3.106	4.341	20	2.077	2.044	-	145	1.099	12
20050217	469	3.163	4.338	20	2.081	2.043	-	145	1.100	12
20050218	456	3.278	4.315	20	2.083	2.042	-	146	1.101	12
20050221	464	2.923	4.299	20	2.078	2.029	-	146	1.101	12
20050222	468	2.975	4.278	20	2.096	2.049	-	149	1.104	12
20050223	478	3.001	4.281	20	2.051	2.018	-	151	1.105	12
20050224	487	3.039	4.269	20	2.081	2.050	-	151	1.102	12
20050225	502	3.062	4.243	20	2.068	2.045	-	150	1.107	12
20050228	521	3.078	4.213	20	2.065	2.042	-	150	1.106	12


TOTAL DE ACTIVOS FINANCIEROS DISPONIBLES Y PRESTAMOS EN MONEDA EXTRANJERA, Serie diaria (1), saldos en millones de dólares estadounidenses												
Fecha	Préstamos									Inferiores documentados	Tipo de cambio de referencia t US\$ = (2)	
	De efectivo				A títulos res de tarjetas de crédito	Créditos documentarios	Otros préstamos	De títulos valores públicos del país	De títulos privados			De otros activos financieros
	Documentos comprados	Hipotecarios	Premiados	Personales								
20050201	41	51	13	-	35	15	605	24	-	-	8	2,9202
20050202	41	51	12	-	35	15	604	24	-	-	8	2,9243
20050203	40	51	13	-	36	15	619	24	-	-	8	2,9213
20050204	41	51	12	-	36	15	626	23	-	-	8	2,9177
20050207	41	52	13	-	36	15	607	23	-	-	8	2,9190
20050208	42	52	13	-	35	15	601	30	-	-	8	2,9150
20050209	41	52	13	-	33	15	622	32	-	-	8	2,9067
20050210	41	52	13	-	33	15	617	32	-	-	8	2,9087
20050211	42	51	13	-	33	15	620	33	-	-	8	2,9122
20050214	42	51	13	-	34	15	629	33	-	-	8	2,9060
20050215	42	51	13	-	34	15	650	33	-	-	8	2,9057
20050216	39	52	13	-	35	15	633	33	-	-	8	2,8973
20050216	39	52	13	-	36	15	630	37	-	-	8	2,8893
20050217	39	52	13	-	36	15	627	41	-	-	8	2,9050
20050218	39	52	13	-	37	15	627	41	-	-	8	2,9105
20050221	38	52	13	-	38	16	613	48	-	-	8	2,9155
20050222	38	52	13	-	38	15	628	47	-	-	8	2,9155
20050222	38	51	13	-	39	15	594	33	-	-	8	2,9280
20050223	38	51	13	-	39	15	628	31	-	-	8	2,9353
20050224	38	51	15	-	39	15	628	31	-	-	8	2,9353
20050224	38	51	15	-	39	15	620	23	-	-	8	2,9345
20050225	36	51	15	-	39	15	620	23	-	-	8	2,9345
20050228	35	51	15	-	40	15	617	23	-	-	8	2,9327



PRESTAMOS AL SECTOR PUBLICO EN MONEDAS NACIONAL Y EXTRANJERA, Serie diaria (1), saldos en millones																	
Fecha	Préstamos (3)(4)																
	Total	De efectivo											De	De	De otros	inter-	
	Total	Adelantos en cuenta corriente	Otros adelantos	Docu-mentos a sola firma	Docu-mentos descortados	Docu-mentos compra-dos	Hipote-carios	Prenda-ríos	Perso-nales	A titula-res de tarjetas de crédito	Créditos docu-mentarios	Otros préstamos	titulos valores públicos del país	titulos privados	activos finan-cieros	eses docu-mentos	
20050201	20.981	20.981	20	4	2.985	2	13	4	3	-	-	-	17.951	-	-	-	2
20050202	20.969	20.969	7	4	2.988	2	13	4	3	-	-	-	17.948	-	-	-	2
20050203	20.989	20.989	25	4	2.988	2	13	4	3	-	-	-	17.952	-	-	-	2
20050204	20.886	20.886	17	6	2.888	2	13	4	3	-	-	-	17.953	-	-	-	2
20050207	20.878	20.878	7	6	2.876	2	13	4	3	-	-	-	17.966	-	-	-	2
20050208	20.880	20.880	9	6	2.877	2	13	4	3	-	-	-	17.966	-	-	-	2
20050209	20.876	20.876	8	6	2.877	2	13	4	3	-	-	-	17.964	-	-	-	2
20050210	20.874	20.874	12	6	2.877	2	13	4	3	-	-	-	17.955	-	-	-	2
20050211	20.827	20.827	9	6	2.849	2	13	4	3	-	-	-	17.942	-	-	-	2
20050214	20.823	20.823	7	6	2.849	2	13	4	3	-	-	-	17.937	-	-	-	1
20050215	20.832	20.832	8	6	2.849	2	13	4	3	-	-	-	17.945	-	-	-	2
20050216	20.826	20.826	11	6	2.852	2	13	4	3	-	-	-	17.936	-	-	-	2
20050217	20.824	20.824	9	6	2.850	2	13	4	3	-	-	-	17.937	-	-	-	2
20050218	20.831	20.831	9	6	2.851	2	13	4	3	-	-	-	17.943	-	-	-	2
20050221	20.829	20.829	8	4	2.852	2	13	4	3	-	-	-	17.944	-	-	-	2
20050222	20.831	20.831	10	4	2.851	2	13	4	3	-	-	-	17.945	-	-	-	2
20050223	20.832	20.832	9	4	2.852	2	13	4	3	-	-	-	17.942	-	-	-	1
20050224	20.828	20.828	10	4	2.852	2	13	4	3	-	-	-	17.941	-	-	-	2
20050225	20.839	20.839	13	5	2.859	2	13	4	3	-	-	-	17.938	-	-	-	2
20050228	20.844	20.844	25	5	2.856	2	13	4	3	-	-	-	17.936	-	-	-	2

PRESTAMOS AL SECTOR PUBLICO EN MONEDA NACIONAL, Serie diaria (1), saldos en millones de pesos																	
Fecha	Préstamos																
	Total	De efectivo												De flujos valores públicos del país	De flujos privados	De otros activos financieros	Intereses documentados
		Total	Adelantos en cuenta corriente	Otros adelantos	Documentos a sola firma	Documentos descontados	Documentos comprados	Hipotecarios	Prendarios	Personales	A título de tarjetas de crédito	Créditos documentarios	Otros préstamos				
20050201	20.435	20.435	20	4	2.897	2	13	4	3	-	-	-	17.493	-	-	-	2
20050202	20.422	20.422	7	4	2.897	2	13	4	3	-	-	-	17.492	-	-	-	2
20050203	20.437	20.437	25	4	2.897	2	13	4	3	-	-	-	17.490	-	-	-	2
20050204	20.320	20.320	17	6	2.786	2	13	4	3	-	-	-	17.489	-	-	-	2
20050207	20.326	20.326	7	6	2.786	2	13	4	3	-	-	-	17.505	-	-	-	2
20050208	20.329	20.329	9	6	2.787	2	13	4	3	-	-	-	17.504	-	-	-	2
20050209	20.326	20.326	8	6	2.787	2	13	4	3	-	-	-	17.498	-	-	-	2
20050210	20.324	20.324	12	6	2.787	2	13	4	3	-	-	-	17.485	-	-	-	2
20050211	20.280	20.280	9	6	2.759	2	13	4	3	-	-	-	17.481	-	-	-	1
20050214	20.274	20.274	7	6	2.759	2	13	4	3	-	-	-	17.489	-	-	-	2
20050215	20.283	20.283	8	6	2.759	2	13	4	3	-	-	-	17.487	-	-	-	2
20050216	20.284	20.284	11	6	2.759	2	13	4	3	-	-	-	17.489	-	-	-	2
20050217	20.284	20.284	9	6	2.758	2	13	4	3	-	-	-	17.493	-	-	-	2
20050218	20.288	20.288	9	6	2.758	2	13	4	3	-	-	-	17.493	-	-	-	2
20050221	20.285	20.285	8	4	2.759	2	13	4	3	-	-	-	17.493	-	-	-	2
20050222	20.286	20.286	10	4	2.758	2	13	4	3	-	-	-	17.494	-	-	-	1
20050223	20.287	20.287	9	4	2.758	2	13	4	3	-	-	-	17.492	-	-	-	2
20050224	20.285	20.285	10	4	2.758	2	13	4	3	-	-	-	17.492	-	-	-	2
20050225	20.296	20.296	13	5	2.765	2	13	4	3	-	-	-	17.492	-	-	-	2
20050228	20.301	20.301	25	5	2.762	2	13	4	3	-	-	-	17.487	-	-	-	2


Fecha	PRESTAMOS AL SECTOR PUBLICO EN MONEDA EXTRANJERA, Serie diaria (1), saldos en millones de dólares estadounidenses																Intereses documentados	Tipo de cambio de referencia tUs\$ = (2)	
	Total	Préstamos												De títulos valores públicos del país	De títulos privados	De otros activos financieros			
		Total	Adelantos en cuenta corriente	Otros adelantos	Documentos a sola firma	Documentos descontados	Documentos comprados	Hipotecarios	Frendarios	Personeles	A titulares de tarjetas de crédito	Créditos documentarios	Otros préstamos						
20050201	187	187	-	-	30	-	-	-	-	-	-	-	-	157	-	-	-	-	2,9202
20050202	187	187	-	-	31	-	-	-	-	-	-	-	-	156	-	-	-	-	2,9243
20050203	189	189	-	-	31	-	-	-	-	-	-	-	-	158	-	-	-	-	2,9213
20050204	194	194	-	-	35	-	-	-	-	-	-	-	-	159	-	-	-	-	2,9177
20050207	189	189	-	-	31	-	-	-	-	-	-	-	-	158	-	-	-	-	2,9190
20050208	189	189	-	-	31	-	-	-	-	-	-	-	-	158	-	-	-	-	2,9150
20050209	189	189	-	-	31	-	-	-	-	-	-	-	-	158	-	-	-	-	2,9087
20050210	189	189	-	-	31	-	-	-	-	-	-	-	-	157	-	-	-	-	2,9087
20050211	188	188	-	-	31	-	-	-	-	-	-	-	-	157	-	-	-	-	2,9122
20050214	189	189	-	-	31	-	-	-	-	-	-	-	-	157	-	-	-	-	2,9060
20050215	189	189	-	-	31	-	-	-	-	-	-	-	-	157	-	-	-	-	2,9057
20050216	187	187	-	-	32	-	-	-	-	-	-	-	-	155	-	-	-	-	2,8973
20050217	187	187	-	-	32	-	-	-	-	-	-	-	-	155	-	-	-	-	2,8893
20050218	187	187	-	-	32	-	-	-	-	-	-	-	-	155	-	-	-	-	2,9050
20050221	187	187	-	-	32	-	-	-	-	-	-	-	-	155	-	-	-	-	2,9105
20050222	187	187	-	-	32	-	-	-	-	-	-	-	-	155	-	-	-	-	2,9155
20050223	186	186	-	-	32	-	-	-	-	-	-	-	-	153	-	-	-	-	2,9280
20050224	185	185	-	-	32	-	-	-	-	-	-	-	-	153	-	-	-	-	2,9353
20050225	185	185	-	-	32	-	-	-	-	-	-	-	-	152	-	-	-	-	2,9345
20050228	185	185	-	-	32	-	-	-	-	-	-	-	-	153	-	-	-	-	2,9327



Fecha	PRESTAMOS AL SECTOR PRIVADO EN MONEDAS NACIONAL Y EXTRANJERA, Serie diaria (1), saldos en millones																
	Total	Préstamos												De títulos valores públicos del país	De títulos privados	De otros activos financieros	Intereses documentados
		Total	Adelantos en cuenta corriente	Otros adelantos	Documentos a sola firma	Documentos descontados	Documentos comprobados	Hipotecarios	Prendarios	Personales	A títulos de tarjetas de crédito	Créditos documentarios	Otros préstamos				
20050201	39,976	39,899	5,278	1,460	7,756	1,674	430	8,921	1,726	4,502	3,516	72	4,564	77	-	-	292
20050202	39,906	39,829	5,164	1,468	7,746	1,682	428	8,921	1,725	4,489	3,560	72	4,569	77	-	-	293
20050203	39,981	39,902	5,229	1,455	7,725	1,703	427	8,920	1,729	4,495	3,577	72	4,568	77	-	-	300
20050204	39,953	39,876	5,143	1,460	7,836	1,644	428	8,922	1,729	4,501	3,561	72	4,580	74	-	-	299
20050207	39,877	39,802	5,176	1,472	7,734	1,644	425	8,914	1,731	4,519	3,544	72	4,573	74	-	-	298
20050208	39,822	39,748	5,213	1,465	7,724	1,621	422	8,913	1,733	4,531	3,497	72	4,555	74	-	-	301
20050209	39,771	39,694	5,217	1,443	7,744	1,631	421	8,917	1,735	4,543	3,406	72	4,563	74	-	-	303
20050210	39,750	39,673	5,276	1,445	7,741	1,642	415	8,920	1,737	4,554	3,308	72	4,558	74	-	-	306
20050211	39,772	39,698	5,276	1,429	7,767	1,645	421	8,936	1,739	4,569	3,295	72	4,547	74	-	-	308
20050214	39,856	39,780	5,320	1,471	7,796	1,631	417	8,934	1,742	4,538	3,282	72	4,574	74	-	-	290
20050215	39,912	39,839	5,388	1,476	7,803	1,617	416	8,930	1,744	4,548	3,284	72	4,555	74	-	-	291
20050216	39,865	39,789	5,311	1,482	7,824	1,603	411	8,933	1,745	4,564	3,298	71	4,547	74	-	-	293
20050217	39,811	39,734	5,213	1,483	7,818	1,607	405	8,933	1,748	4,580	3,322	71	4,553	73	-	-	295
20050218	39,806	39,732	5,157	1,489	7,850	1,615	406	8,933	1,751	4,565	3,353	72	4,540	74	-	-	296
20050221	39,944	39,870	5,294	1,499	7,854	1,601	398	8,913	1,752	4,585	3,363	75	4,533	74	-	-	297
20050222	40,060	39,983	5,331	1,502	7,873	1,592	400	8,913	1,757	4,610	3,408	72	4,521	74	-	-	299
20050223	40,149	40,076	5,359	1,504	7,880	1,615	404	8,913	1,760	4,621	3,421	72	4,526	74	-	-	301
20050224	40,301	40,227	5,459	1,495	7,880	1,632	402	8,914	1,770	4,630	3,444	72	4,526	75	-	-	301
20050225	40,183	40,109	5,309	1,493	7,903	1,651	400	8,915	1,774	4,643	3,440	72	4,505	74	-	-	302
20050228	40,172	40,098	5,214	1,479	7,896	1,693	407	8,903	1,776	4,657	3,516	72	4,485	74	-	-	304

PRESTAMOS AL SECTOR PRIVADO EN MONEDA NACIONAL, Serie diaria (1), saldos en millones de pesos																	
Fecha	Préstamos																Intereses documentados
	Total	De efectivo												De títulos valores públicos del país	De títulos privados	De otros activos financieros	
		Total	Adelantos en cuenta corriente	Otros adelantos	Docu-mentos a sola firma	Docu-mentos descoti-ados	Docu-mentos compra-dos	Hipote-carios	Prenda-rios	Perso-nales	A título-res de tarjetas de crédito	Créditos docu-mentarios	Otros presta-rios				
20050201	35.280	35.273	5.278	1.054	4.774	1.645	415	8.772	1.688	4.502	3.414	28	3.703	7	-	-	292
20050202	35.204	35.197	5.164	1.059	4.769	1.653	413	8.772	1.690	4.489	3.458	28	3.703	7	-	-	293
20050203	35.286	35.278	5.229	1.049	4.752	1.674	412	8.771	1.691	4.495	3.472	28	3.706	7	-	-	300
20050204	35.136	35.129	5.143	1.054	4.752	1.615	410	8.773	1.694	4.501	3.456	28	3.702	7	-	-	299
20050207	35.177	35.170	5.176	1.060	4.751	1.615	407	8.765	1.693	4.519	3.439	28	3.718	7	-	-	298
20050208	35.138	35.131	5.213	1.054	4.754	1.589	405	8.764	1.695	4.531	3.395	28	3.704	7	-	-	301
20050209	35.079	35.072	5.217	1.033	4.760	1.599	404	8.769	1.697	4.543	3.310	28	3.711	7	-	-	303
20050210	35.064	35.057	5.276	1.041	4.760	1.610	400	8.772	1.699	4.554	3.212	28	3.706	7	-	-	306
20050211	35.066	35.059	5.276	1.021	4.765	1.613	404	8.787	1.701	4.569	3.199	28	3.697	7	-	-	308
20050214	35.096	35.090	5.320	1.053	4.774	1.599	400	8.786	1.704	4.538	3.183	28	3.705	7	-	-	290
20050215	35.150	35.143	5.388	1.058	4.778	1.582	399	8.782	1.706	4.548	3.185	28	3.689	7	-	-	291
20050216	35.076	35.069	5.311	1.062	4.770	1.568	394	8.782	1.707	4.564	3.197	28	3.687	7	-	-	293
20050217	35.029	35.022	5.213	1.064	4.770	1.572	388	8.783	1.710	4.580	3.218	28	3.695	7	-	-	295
20050218	34.995	34.988	5.157	1.065	4.779	1.580	389	8.785	1.713	4.565	3.246	28	3.683	7	-	-	296
20050221	35.118	35.111	5.294	1.074	4.781	1.566	383	8.762	1.714	4.585	3.252	28	3.671	7	-	-	297
20050222	35.209	35.202	5.331	1.068	4.788	1.557	385	8.764	1.719	4.610	3.297	28	3.655	7	-	-	299
20050223	35.265	35.259	5.359	1.062	4.776	1.580	389	8.764	1.722	4.621	3.307	28	3.651	7	-	-	301
20050224	35.405	35.398	5.459	1.055	4.777	1.597	387	8.764	1.726	4.630	3.330	28	3.645	7	-	-	301
20050225	35.277	35.270	5.309	1.053	4.787	1.616	385	8.765	1.730	4.643	3.326	28	3.628	7	-	-	302
20050228	35.260	35.253	5.214	1.039	4.781	1.658	392	8.753	1.732	4.657	3.399	28	3.599	7	-	-	304

Fecha	PRESTAMOS AL SECTOR PRIVADO EN MONEDA EXTRANJERA, Serie diaria (1), saldos en millones de dólares estadounidenses																Intereses documentados	Tipo de cambio de referencia 1 u\$s = (2)		
	Total	Préstamos														De títulos valores públicos del país			De títulos privados	De otros activos financieros
		Total	Adelantos en cuenta corriente	Otros adelantos	Documentos a sola firma	Documentos descontados	Documentos comprados	Hipotecarios	Prendarios	Personales	A título de tarjetas de crédito	Créditos documentarios	Otros préstamos							
20050201	1.608	1.584	-	139	1.021	10	5	51	13	-	35	15	295	24	-	-	-	2,9202		
20050202	1.608	1.584	-	140	1.018	10	5	51	12	-	35	15	296	24	-	-	-	2,9243		
20050203	1.607	1.583	-	139	1.018	10	5	51	13	-	36	15	295	24	-	-	-	2,9213		
20050204	1.651	1.627	-	139	1.057	10	6	51	12	-	36	15	301	23	-	-	-	2,9177		
20050207	1.610	1.587	-	141	1.022	10	6	51	13	-	36	15	293	23	-	-	-	2,9190		
20050208	1.607	1.584	-	141	1.019	11	6	51	13	-	35	15	292	23	-	-	-	2,9150		
20050209	1.613	1.589	-	141	1.026	11	6	51	13	-	33	15	293	23	-	-	-	2,9087		
20050210	1.611	1.587	-	139	1.025	11	5	51	13	-	33	15	293	23	-	-	-	2,9087		
20050211	1.616	1.593	-	140	1.031	11	6	51	13	-	33	15	292	23	-	-	-	2,9122		
20050214	1.638	1.614	-	144	1.040	11	6	51	13	-	34	15	299	23	-	-	-	2,9060		
20050215	1.639	1.616	-	144	1.041	12	6	51	13	-	34	15	298	23	-	-	-	2,9057		
20050216	1.653	1.629	-	145	1.054	12	6	52	13	-	35	15	297	23	-	-	-	2,8973		
20050217	1.655	1.631	-	145	1.055	12	6	52	13	-	36	15	297	23	-	-	-	2,8893		
20050218	1.656	1.633	-	146	1.057	12	6	51	13	-	37	15	295	23	-	-	-	2,9050		
20050221	1.658	1.635	-	146	1.056	12	5	52	13	-	38	16	296	23	-	-	-	2,9105		
20050222	1.664	1.640	-	149	1.058	12	5	51	13	-	38	15	297	23	-	-	-	2,9155		
20050223	1.668	1.645	-	151	1.060	12	5	51	13	-	39	15	299	23	-	-	-	2,9280		
20050224	1.668	1.645	-	150	1.057	12	5	51	15	-	39	15	300	23	-	-	-	2,9353		
20050225	1.672	1.649	-	150	1.062	12	5	51	15	-	39	15	299	23	-	-	-	2,9345		
20050228	1.675	1.652	-	150	1.062	12	6	51	15	-	40	15	302	23	-	-	-	2,9327		





## NOTAS Y OBSERVACIONES


- (1) TOTAL DE SECTORES                      Corresponde al total de saldos vigentes al cierre de las operaciones diarias, por activos con titulares residentes en el país (incluso entidades financieras) y en el exterior
- SECTOR PUBLICO NO FINANCIERO                      Corresponde al total de saldos vigentes al cierre de las operaciones diarias, por activos con titulares residentes en el país pertenecientes al sector público no financiero
- SECTOR PRIVADO NO FINANCIERO                      Corresponde al total de saldos vigentes al cierre de las operaciones diarias, por activos con titulares residentes en el país pertenecientes al sector privado no financiero

Las especificaciones metodológicas de cada concepto pueden ser consultadas en el texto ordenado del SISTEMA CENTRALIZADO de requerimientos informativos de la Subgerencia de Estadísticas Monetarias y Financieras (Com. "A" 2803 que puede ser accedida en la página de Internet del Banco Central de la República Argentina -www.bcra.gov.ar-)

En el caso de no contarse con información contemporánea para alguna entidad, se repite el último dato conocido


Dado el exiguo plazo que tienen las entidades para cumplir con la transmisión electrónica de los datos y la obligatoriedad de concretar transmisiones rectificativas toda vez que tomen conocimiento de su importancia, las actualizaciones informativas de datos previos son frecuentes y pueden llegar a ser significativas por razones de estacionalidad en la concentración de los flujos financieros

- (2) Tipo de cambio, obtenido por el BCRA a partir de las cotizaciones solicitadas a un conjunto de entidades, que refleja las condiciones predominantes en el mercado de cambios mayorista (referencia: Com "A" 3500)
- (3) A partir del 31 de marzo de 2003, las entidades financieras debieron proceder (en función de lo establecido mediante la Comunicación "A" 3911) a reevaluar, de acuerdo con la metodología de valuación a través del valor presente de los flujos futuros de fondos, los activos del sector público no financiero  
Tal disposición puede provocar variaciones en los stocks de Títulos valores públicos o de los Préstamos al sector público a explicitarse en distintos días (según la fecha en que cada entidad concrete la adecuación contable)
- (4) En agosto de 2003 se produce una disminución de 3 939 millones de pesos debido a un cambio en la imputación contable originado en el proceso de canje de deuda pública provincial (Dec 1579/02)
- (5) En agosto de 2003 se produce un aumento de 3 939 millones de pesos debido a un cambio en la imputación contable originado en el proceso de canje de deuda pública provincial (Dec 1579/02)



**VIII**

**TASAS DE  
INTERES POR  
PRESTAMOS AL  
SECTOR PRIVADO  
NO FINANCIERO**



Año		TASAS DE INTERES POR PRESTAMOS AL SECTOR PRIVADO NO FINANCIERO, serie mensual (1), en % nominal anual														
Año	Mes	Adelantos en cuenta corriente de moneda nacional	Otros adelantos de moneda nacional	Préstamos de moneda nacional a tasa fija y repactable (2)											Sistema de tarjetas de crédito	
				Documentos a sola firma		Hipotecarios			Prendarios		Personales y sistema de tarjetas de crédito					
				Hasta 89 días de plazo	De 90 y más días de plazo	Hasta 5 años de plazo	Más de 5 años y hasta 10 años de plazo	Más de 10 años de plazo	Hasta 1 año de plazo	Más de 1 año de plazo	Total (3)	Personales		Sistema de tarjetas de crédito		
Hasta 180 días de plazo	Más de 180 días de plazo	Hasta 180 días de plazo	Más de 180 días de plazo		Hasta 180 días de plazo	Más de 180 días de plazo										
2001	Ene	30,47	...	12,31	15,03	16,51	15,79	14,61	23,35	19,62	32,57	35,07	...	...	...	
	Feb.	30,10	...	10,53	13,02	17,62	15,16	15,71	21,43	19,28	33,02	35,59	...	...	...	
	Mar.	33,16	...	35,10	15,79	17,95	16,79	15,58	19,04	20,19	34,33	35,03	...	...	...	
	Abr.	35,83	...	19,67	18,44	17,39	16,27	15,38	23,93	19,20	32,42	35,79	...	...	...	
	May	37,84	...	16,73	18,26	18,43	15,23	15,31	23,56	19,20	32,94	34,63	...	...	...	
	Jun.	36,45	...	13,69	17,27	16,73	15,54	14,67	20,34	19,30	32,97	34,40	...	...	...	
	Jul.	46,12	...	42,50	20,31	16,63	15,70	13,85	22,96	19,83	34,39	34,86	...	...	...	
	Ago.	45,29	...	31,09	29,65	17,53	15,51	13,80	23,75	19,39	34,55	36,80	...	...	...	
	Set.	44,57	...	21,69	19,91	19,78	13,98	13,33	23,44	19,31	34,70	37,46	...	...	...	
	Oct.	44,64	...	31,86	23,64	19,09	16,96	13,26	23,87	16,43	35,62	39,33	...	...	...	
	Nov.	54,99	...	76,18	25,77	16,25	15,18	11,88	23,83	18,20	34,89	39,65	...	...	...	
	Dic.	45,66	...	31,99	24,58	16,07	12,67	12,74	24,58	15,80	33,44	38,73	...	...	...	
2002	Ene.	42,81	27,47	26,88	18,71	13,90	11,00	10,94	20,48	16,86	38,91	32,57	37,82	32,57	38,91	
	Feb.	41,69	27,67	18,94	18,51	13,07	14,65	11,07	22,46	17,67	36,10	36,05	37,94	36,05	38,10	
	Mar.	47,74	30,36	33,74	27,93	20,83	11,21	11,61	20,78	26,83	38,41	36,28	39,10	36,28	38,41	
	Abr.	67,99	71,10	79,93	27,67	45,52	14,49	11,28	19,85	26,81	41,32	34,72	39,05	34,72	41,33	
	May.	76,64	57,08	53,29	36,77	42,42	20,37	11,77	19,36	49,64	44,39	33,91	41,84	33,91	44,40	
	Jun.	80,16	66,76	48,51	31,39	36,83	13,34	11,80	18,95	33,13	53,79	34,11	42,08	34,11	53,83	
	Jul.	82,74	72,15	43,83	50,34	86,27	16,50	11,34	17,47	24,51	57,07	34,93	40,10	34,93	57,14	
	Ago.	75,76	73,82	58,75	44,64	65,11	14,33	11,70	13,89	18,85	55,94	38,47	40,89	38,47	55,99	
	Set.	70,34	53,74	42,75	21,79	51,31	18,72	11,65	12,14	31,28	60,36	43,11	42,78	43,11	60,43	
	Oct.	63,46	42,15	34,89	42,00	41,62	12,49	11,18	19,13	25,65	59,70	52,43	46,67	52,43	59,74	
	Nov.	58,21	40,94	23,84	33,58	26,74	13,38	11,25	17,89	20,64	64,17	53,85	52,42	53,85	64,23	
	Dic.	50,64	29,33	23,33	36,76	24,65	14,19	11,94	20,66	28,59	63,61	55,36	46,67	55,36	63,73	
2003	Ene.	57,13	28,05	21,66	34,93	22,99	12,38	11,39	32,03	28,63	63,84	57,30	52,31	57,30	63,92	
	Feb.	53,20	24,85	22,91	36,64	24,90	12,52	10,63	27,29	24,15	64,65	57,00	50,69	57,00	64,79	
	Mar.	57,85	33,45	28,68	21,51	23,76	12,62	12,13	10,33	28,19	68,43	53,49	57,35	53,49	68,54	
	Abr.	54,46	34,78	19,67	24,47	24,82	13,96	10,66	24,27	20,96	66,97	51,42	53,97	51,42	67,08	
	May.	50,28	32,96	15,80	19,38	23,42	14,32	14,79	22,70	24,16	66,46	49,97	54,87	49,97	66,53	
	Jun.	44,44	30,04	17,85	21,82	18,87	11,69	11,56	18,41	24,40	62,94	47,07	47,86	47,07	63,11	
	Jul.	37,43	28,08	15,61	17,51	14,99	10,86	12,41	21,99	9,11	60,66	42,62	48,65	42,62	60,82	
	Ago.	33,19	18,91	12,86	15,71	18,49	15,92	12,64	21,33	18,27	53,49	38,67	46,53	38,67	53,56	
	Set.	26,90	17,55	12,41	11,91	14,86	14,43	13,35	19,15	18,97	46,31	36,93	42,20	36,93	46,35	
	Oct.	24,84	17,70	14,28	13,17	17,17	15,66	14,20	18,09	18,40	36,93	35,57	33,75	35,57	37,00	
	Nov.	24,51	15,72	9,93	12,81	14,51	14,92	14,38	15,81	16,80	34,74	34,06	51,59	34,06	34,65	
	Dic.	23,54	15,86	10,19	11,91	13,80	12,62	14,22	16,57	15,78	34,89	33,41	36,07	33,41	34,88	
2004	Ene.*	21,52	15,48	10,76	13,56	13,50	12,61	13,33	14,72	17,06	34,13	32,11	36,56	32,11	34,12	
	Feb.*	19,81	15,09	10,75	10,83	12,78	10,68	12,81	12,76	15,77	33,42	33,49	38,71	33,49	33,40	
	Mar.*	16,61	13,14	9,75	10,81	13,70	11,40	11,88	12,79	15,23	32,93	31,37	31,83	31,37	32,93	
	Abr.*	15,65	12,44	10,11	10,46	13,63	11,34	10,91	12,26	14,33	32,35	31,36	31,55	31,36	32,36	
	May.*	16,06	11,81	10,81	11,14	13,86	10,08	9,93	12,00	14,13	31,71	31,15	28,06	31,15	31,75	
	Jun.*	15,83	12,97	10,35	10,79	13,08	10,56	9,95	13,23	13,75	31,48	28,29	24,84	28,29	31,58	
	Jul.*	15,40	12,80	12,38	10,35	11,99	10,38	9,73	12,98	12,91	30,83	29,59	20,91	29,59	31,20	
	Ago.*	15,73	11,66	10,76	10,57	13,03	11,30	9,75	11,89	13,38	30,29	29,07	19,48	29,07	31,06	
	Set.*	15,73	10,23	12,92	10,33	13,09	11,02	9,62	13,77	13,28	29,76	27,60	19,04	27,60	30,64	
	Oct.*	15,25	10,60	10,71	9,77	13,33	11,16	9,90	14,11	11,10	30,29	28,80	19,75	28,80	30,90	
	Nov.*	14,64	10,37	9,90	10,94	12,88	8,95	9,85	14,63	10,43	29,69	28,13	20,06	28,13	30,21	
	Dic.*	14,34	10,14	10,46	10,79	12,62	11,19	9,82	14,32	10,89	29,52	27,80	20,36	27,80	29,89	
2005	Ene.*	14,77	10,50	9,80	9,75	12,76	10,06	9,52	13,77	10,29	27,53	28,49	21,48	28,49	27,76	

TASAS DE INTERES POR PRESTAMOS AL SECTOR PRIVADO NO FINANCIERO, serie mensual (1) (continuación), en % nominal anual															
Año	Mes	Adelantos en cuenta corriente de moneda extranjera	Otros adelantos de moneda extranjera	Préstamos de moneda extranjera a tasa fija y repagable (2)											
				Documentos a sola firma		Hipotecarios			Prendarios		Personales y sistema de tarjetas de crédito				
				Hasta 90 días de plazo	De 90 y más días de plazo	Hasta 5 años de plazo	Más de 5 años y hasta 10 años de plazo	Más de 10 años de plazo	Hasta 1 año de plazo	Más de 1 año de plazo	Total (3)		Personales		Sistema de tarjetas de crédito
Hasta 180 días de plazo	Más de 180 días de plazo	Hasta 180 días de plazo	Más de 180 días de plazo	Hasta 180 días de plazo	Más de 180 días de plazo	Hasta 180 días de plazo	Más de 180 días de plazo	Hasta 180 días de plazo	Más de 180 días de plazo	Hasta 180 días de plazo	Más de 180 días de plazo	Sistema de tarjetas de crédito			
2001	Ene.	8,76	...	12,36	14,08	13,27	12,17	11,94	16,05	16,29	25,42	21,63	...	...	...
	Feb.	8,98	...	11,90	12,89	12,90	12,25	12,27	14,50	16,49	25,91	21,32	...	...	...
	Mar.	9,41	...	17,80	12,85	13,09	11,85	11,88	14,16	15,31	27,69	20,67	...	...	...
	Abr.	9,97	...	14,50	14,23	13,27	12,00	11,55	15,67	14,81	25,91	21,40	...	...	...
	May.	20,96	...	13,62	14,29	13,44	11,95	11,50	15,43	14,69	26,09	22,62	...	...	...
	Jun.	22,08	...	12,59	13,04	12,80	11,82	11,40	16,51	14,97	26,08	21,84	...	...	...
	Jul.	23,05	...	26,34	14,05	13,76	12,51	10,98	16,12	15,15	27,97	21,77	...	...	...
	Ago.	25,59	...	21,28	16,66	16,37	12,25	11,31	16,46	16,95	28,32	25,56	...	...	...
	Set.	24,83	...	18,55	15,10	14,57	11,40	11,49	19,50	16,70	28,28	26,49	...	...	...
	Oct.	21,47	...	18,89	18,32	15,70	12,26	11,41	19,15	16,82	28,30	25,66	...	...	...
	Nov.	40,97	...	50,40	18,61	17,35	12,50	11,76	19,34	17,91	27,86	25,48	...	...	...
	Dic.	33,19	...	22,09	18,79	16,84	12,25	11,13	19,56	16,00	28,69	26,46	...	...	...
2002	Ene.	29,47	16,62	18,81	10,10	14,45	14,93	12,60	25,80	19,00	32,49	18,72	19,90	18,72	32,49
	Feb.	27,08	16,15	18,37	5,83	13,68	-	-	19,75	-	30,40	24,01	24,08	24,01	30,40
	Mar.	25,19	18,57	11,32	4,23	-	-	-	-	-	30,10	-	-	-	30,10
	Abr.	25,99	18,35	12,08	-	-	-	-	-	13,14	29,92	-	-	-	29,92
	May.	27,36	14,97	5,83	7,99	16,50	-	-	-	-	28,93	-	-	-	28,93
	Jun.	34,44	25,75	35,25	9,36	16,50	-	-	-	-	32,01	-	-	-	32,01
	Jul.	34,35	19,98	10,85	7,41	16,50	-	-	-	-	32,80	-	-	-	32,80
	Ago.	28,07	21,33	19,16	9,56	16,50	-	-	-	-	31,76	-	-	-	31,76
	Set.	23,65	21,67	15,82	8,47	12,74	-	-	-	-	31,85	-	-	-	31,85
	Oct.	23,66	19,07	12,81	7,77	14,28	-	-	-	13,72	32,09	-	-	-	32,09
	Nov.	22,30	11,21	7,29	18,38	15,00	-	-	-	17,00	33,34	-	-	-	33,34
	Dic.	23,45	17,33	17,15	9,08	10,26	-	-	-	16,00	32,84	-	-	-	32,84
2003	Ene.	11,00	17,36	18,33	7,25	18,00	-	-	14,00	-	32,48	-	-	-	32,48
	Feb.	27,74	11,80	11,57	5,46	-	-	-	14,00	-	32,85	-	-	-	32,85
	Mar.	11,00	12,42	12,49	11,72	-	-	-	14,00	-	33,41	-	-	-	33,41
	Abr.	-	11,31	8,35	9,14	-	-	-	13,82	-	32,89	-	-	-	32,89
	May.	-	11,14	10,70	9,16	6,78	-	-	13,74	-	32,61	-	-	-	32,61
	Jun.	-	9,15	11,68	8,14	-	-	-	14,00	-	32,65	-	-	-	32,65
	Jul.	-	11,94	8,92	7,53	6,78	-	-	14,00	12,00	30,40	-	-	-	30,40
	Ago.	-	9,31	6,16	6,87	-	-	-	14,00	-	27,71	-	-	-	27,71
	Set.	-	8,17	15,26	5,75	-	-	-	14,00	-	23,64	-	-	-	23,64
	Oct.	-	9,55	8,40	5,96	10,09	-	6,00	13,91	12,17	23,02	-	-	-	23,02
	Nov.	-	6,64	8,79	5,75	-	-	4,76	14,00	12,09	21,10	-	-	-	21,10
	Dic.	-	6,42	9,80	5,33	7,83	3,44	-	14,00	12,32	22,44	-	-	-	22,44
2004	Ene.*	-	5,25	4,83	5,19	6,00	-	-	12,97	12,27	21,50	-	-	-	21,50
	Feb.*	-	6,65	8,30	6,36	9,24	-	-	13,00	12,22	21,56	-	-	-	21,56
	Mar.*	-	4,54	8,04	5,10	12,00	-	-	13,35	12,14	21,36	-	-	-	21,36
	Abr.*	-	6,88	8,64	5,32	17,00	17,28	-	13,00	12,37	20,23	-	-	-	20,23
	May.*	-	5,25	7,27	5,00	14,23	-	-	-	12,46	21,87	-	-	-	21,87
	Jun.*	-	4,32	5,50	5,18	10,30	-	-	12,05	12,00	21,09	-	-	-	21,09
	Jul.*	-	5,81	6,21	4,31	9,18	5,94	-	12,71	10,23	20,19	-	-	-	20,19
	Ago.*	-	3,74	5,40	4,86	8,78	5,19	5,31	14,00	9,09	20,72	-	-	-	20,72
	Set.*	-	4,03	6,14	4,50	8,97	5,73	5,31	-	12,49	21,50	-	-	-	21,50
	Oct.*	-	4,44	6,81	4,26	7,52	7,01	-	14,00	6,83	20,65	-	-	-	20,65
	Nov.*	-	4,63	6,18	4,76	8,34	5,14	-	-	6,47	22,36	-	-	-	22,36
	Dic.*	-	4,89	5,11	4,70	8,28	7,32	5,86	12,05	11,96	21,65	-	-	-	21,65
2005	Ene.*	-	4,72	5,02	4,70	7,23	6,33	-	12,05	7,33	21,39	-	-	-	21,39

TASAS DE INTERES POR PRESTAMOS AL SECTOR PRIVADO NO FINANCIERO (1), distribución mensual															
Concepto	Fecha	Adelantos en cuenta corriente de moneda nacional	Otros adelantos de moneda nacional	Préstamos de moneda nacional a tasa fija y repactable											
				Documentos a sola firma		Hipotecarios		Prendarios		Personales y sistema de tarjetas de crédito					
				Hasta 89 días de plazo	De 90 y más días de plazo	Hasta 5 años de plazo	Más de 5 años y hasta 10 años de plazo	Más de 10 años de plazo	Hasta 1 año de plazo	Más de 1 año de plazo	Total (2)	Personales		Sistema de tarjetas de crédito	
										Hasta 180 días de plazo	Más de 180 días de plazo	Hasta 180 días de plazo	Más de 180 días de plazo	Sistema de tarjetas de crédito	

## I. Total de entidades que, en el mes, otorgaron préstamos al sector privado no financiero

## a. Resumen de estadísticos descriptivos, en porcentaje nominal anual vencido

	2004 Ene.	21,52	15,48	10,76	13,56	13,50	12,61	13,33	14,72	17,06	34,13	32,11	36,56	32,11	34,12
Promedio ponderado por monto															
Promedio simple		32,10	26,97	17,30	17,55	14,66	11,40	10,98	17,43	20,28	37,52	34,07	37,21	34,07	36,27
Desvío standard		20,84	18,36	8,25	7,70	4,04	2,29	2,09	7,58	7,68	10,42	17,22	21,45	17,22	9,62
Mínimo		2,00	-	3,07	9,26	8,50	8,00	8,00	9,58	11,34	20,05	8,00	14,35	8,00	10,80
Percentil 25%		30,88	36,50	21,94	20,52	18,23	14,56	13,87	21,82	26,51	35,00	33,03	48,47	33,03	35,01
Mediana		42,16	40,87	24,00	26,74	18,55	15,12	14,06	27,39	30,37	39,18	41,25	54,28	41,25	38,94
Percentil 75%		56,37	50,83	31,53	31,00	19,29	15,68	14,25	35,16	35,29	48,67	52,34	71,88	52,34	48,16
Máximo		79,57	85,00	36,90	36,50	24,33	16,24	14,44	37,59	41,37	70,00	88,09	86,89	88,09	63,06

## INTERVALOS en % n.a.

## b. Distribución del número de entidades, por intervalos de tasas promedio ponderado por monto

Hasta 5,00%	5	1	1	-	-	-	-	-	-	-	-	-	-	-	-
De 5,01% a 10,00%	8	2	5	3	3	4	3	3	3	-	1	-	1	-	-
De 10,01% a 15,00%	3	5	11	12	10	6	3	4	5	-	1	3	1	1	1
De 15,01% a 20,00%	4	5	5	8	8	1	-	7	7	-	7	6	7	-	-
De 20,01% a 25,00%	6	6	5	2	1	-	-	2	3	4	10	6	10	3	3
De 25,01% a 30,00%	5	3	1	4	-	-	-	-	2	10	9	6	9	10	10
De 30,01% a 35,00%	3	1	3	2	-	-	-	1	1	18	4	2	4	17	17
De 35,01% a 40,00%	3	1	3	2	-	-	-	1	1	18	4	2	4	17	17
De 40,01% a 45,00%	6	2	-	-	-	-	-	-	1	4	5	2	5	5	5
De 45,01% a 50,00%	1	2	-	-	-	-	-	-	-	5	2	3	2	4	4
De 50,01% a 55,00%	2	-	-	-	-	-	-	-	-	1	3	1	3	-	-
De 55,01% a 60,00%	6	1	-	-	-	-	-	-	-	4	2	2	2	3	3
De 60,01% a 65,00%	2	-	-	-	-	-	-	-	-	1	1	1	1	1	1
De 65,01% a 70,00%	1	-	-	-	-	-	-	-	-	1	-	1	-	-	-
De 70,01% a 75,00%	1	1	-	-	-	-	-	-	-	-	1	-	1	-	-
De 75,01% a 80,00%	2	-	-	-	-	-	-	-	-	-	-	1	-	-	-
De 80,01% a 85,00%	-	1	-	-	-	-	-	-	-	-	1	-	1	-	-
De 85,01% a 90,00%	-	-	-	-	-	-	-	-	-	-	1	3	1	-	-
De 90,01% a 95,00%	-	-	-	-	-	-	-	-	-	-	-	-	-	-	-
De 95,01% a 100,00%	-	-	-	-	-	-	-	-	-	-	-	-	-	-	-
De 100,01% a 110,00%	-	-	-	-	-	-	-	-	-	-	-	-	-	-	-
De 110,01% a 120,00%	-	-	-	-	-	-	-	-	-	-	-	-	-	-	-
De 120,01% a 130,00%	-	-	-	-	-	-	-	-	-	-	-	-	-	-	-
De 130,01% a 140,00%	-	-	-	-	-	-	-	-	-	-	-	-	-	-	-
De 140,01% a 150,00%	-	-	-	-	-	-	-	-	-	-	-	-	-	-	-
De 150,01% a 160,00%	-	-	-	-	-	-	-	-	-	-	-	-	-	-	-
De 160,01% a 170,00%	-	-	-	-	-	-	-	-	-	-	-	-	-	-	-
De 170,01% a 180,00%	-	-	-	-	-	-	-	-	-	-	-	-	-	-	-
De 180,01% a 190,00%	-	-	-	-	-	-	-	-	-	-	-	-	-	-	-
De 190,01% a 200,00%	-	-	-	-	-	-	-	-	-	-	-	-	-	-	-
Más de 200,00%	-	-	-	-	-	-	-	-	-	-	-	-	-	-	-
Total de casos		61	32	32	32	22	11	6	18	19	56	51	38	51	52
II. Entidades sin operaciones		35	64	64	64	74	85	90	78	77	40	45	58	45	44

TASAS DE INTERES POR PRESTAMOS AL SECTOR PRIVADO NO FINANCIERO (1), distribución mensual															
Concepto	Fecha	Adelantos en cuenta corriente de moneda nacional	Otros adelantos de moneda nacional	Préstamos de moneda nacional a tasa fija y repactable											
				Documentos a sola firma		Hipotecarios		Prendarios		Personales y sistema de tarjetas de crédito					
				Hasta 89 días de plazo	De 90 y más días de plazo	Hasta 5 años de plazo	Más de 5 años y hasta 10 años de plazo	Más de 10 años de plazo	Hasta 1 año de plazo	Más de 1 año de plazo	Total (2)		Personales		Sistema de tarjetas de crédito
										Hasta 180 días de plazo	Más de 180 días de plazo	Hasta 180 días de plazo	Más de 180 días de plazo		
INTERVALOS en % n.a.		Distribución de los montos operados, por intervalos de tasas promedio ponderado por monto													
Hasta 5,00%		5,12	0,05	0,82	-	-	-	-	-	-	-	-	-	-	-
De 5,01% a 10,00%		25,96	22,58	48,43	17,45	15,98	26,39	18,83	10,23	-	-	0,01	-	0,01	-
De 10,01% a 15,00%		11,99	50,79	43,10	52,11	48,26	48,45	81,17	18,19	29,54	-	0,95	1,51	0,95	0,46
De 15,01% a 20,00%		13,83	14,87	3,25	23,16	35,61	25,16	-	70,35	63,28	-	34,17	59,82	34,17	-
De 20,01% a 25,00%		7,98	4,86	3,97	2,10	0,15	-	-	0,98	5,06	10,38	21,08	5,16	21,08	9,57
De 25,01% a 30,00%		16,53	2,39	0,06	2,07	-	-	-	-	1,75	29,15	9,25	2,06	9,25	29,33
De 30,01% a 35,00%		2,31	0,78	0,35	3,08	-	-	-	-	0,13	0,15	43,74	1,74	0,56	1,74
De 35,01% a 40,00%		7,17	0,75	0,02	0,03	-	-	-	-	0,13	-	4,68	3,19	0,20	3,19
De 40,01% a 45,00%		1,42	0,64	-	-	-	-	-	-	-	0,22	0,44	5,07	1,61	5,07
De 45,01% a 50,00%		0,11	0,03	-	-	-	-	-	-	-	-	2,25	3,89	0,46	3,89
De 50,01% a 55,00%		0,22	-	-	-	-	-	-	-	-	-	0,55	1,28	0,21	1,28
De 55,01% a 60,00%		1,92	0,80	-	-	-	-	-	-	-	-	1,79	4,03	0,75	4,03
De 60,01% a 65,00%		3,05	-	-	-	-	-	-	-	-	-	6,93	8,31	0,09	8,31
De 65,01% a 70,00%		0,13	-	-	-	-	-	-	-	-	-	0,09	-	13,60	-
De 70,01% a 75,00%		0,10	0,08	-	-	-	-	-	-	-	-	-	6,38	-	6,38
De 75,01% a 80,00%		2,14	-	-	-	-	-	-	-	-	-	-	-	0,17	-
De 80,01% a 85,00%		-	1,59	-	-	-	-	-	-	-	-	-	0,27	-	0,27
De 85,01% a 90,00%		-	-	-	-	-	-	-	-	-	-	-	0,38	13,82	0,38
De 90,01% a 95,00%		-	-	-	-	-	-	-	-	-	-	-	-	-	-
De 95,01% a 100,00%		-	-	-	-	-	-	-	-	-	-	-	-	-	-
De 100,01% a 110,00%		-	-	-	-	-	-	-	-	-	-	-	-	-	-
De 110,01% a 120,00%		-	-	-	-	-	-	-	-	-	-	-	-	-	-
De 120,01% a 130,00%		-	-	-	-	-	-	-	-	-	-	-	-	-	-
De 130,01% a 140,00%		-	-	-	-	-	-	-	-	-	-	-	-	-	-
De 140,01% a 150,00%		-	-	-	-	-	-	-	-	-	-	-	-	-	-
De 150,01% a 160,00%		-	-	-	-	-	-	-	-	-	-	-	-	-	-
De 160,01% a 170,00%		-	-	-	-	-	-	-	-	-	-	-	-	-	-
De 170,01% a 180,00%		-	-	-	-	-	-	-	-	-	-	-	-	-	-
De 180,01% a 190,00%		-	-	-	-	-	-	-	-	-	-	-	-	-	-
De 190,01% a 200,00%		-	-	-	-	-	-	-	-	-	-	-	-	-	-
Más de 200,00%		-	-	-	-	-	-	-	-	-	-	-	-	-	-
Total operado (en miles) (3)		2.752.499	271.921	258.834	119.834	35.975	6.037	6.176	11.902	20.613	1.850.740	194.276	11.613	194.276	1.839.127



VIII. TASAS DE INTERES POR PRESTAMOS AL SECTOR PRIVADO NO FINANCIERO

CUADRO VIII-2

TASAS DE INTERES POR PRESTAMOS AL SECTOR PRIVADO NO FINANCIERO (1), distribución mensual														
Concepto	Fecha	Adelantos en cuenta corriente de moneda nacional	Otros adelantos de moneda nacional	Préstamos de moneda nacional a tasa fija y reajutable										
				Documentos a sola firma		Hipotecarios		Prendarios		Personales y sistema de tarjetas de crédito				
				Hasta 90 días de plazo	De 90 y más días de plazo	Hasta 5 años de plazo	Más de 5 años y hasta 10 años de plazo	Más de 10 años de plazo	Hasta 1 año de plazo	Más de 1 año de plazo	Total (2)		Personales	
										Hasta 180 días de plazo	Más de 180 días de plazo	Hasta 180 días de plazo	Más de 180 días de plazo	

I. Total de entidades que, en el mes, otorgaron préstamos al sector privado no financiero

a. Resumen de estadísticos descriptivos, en porcentajes nominal anual vencido

Promedio ponderado por monto	2004 Feb	19,81	15,09	10,75	10,83	12,78	10,68	12,81	12,76	15,77	33,42	33,49	38,71	33,49	33,40
Promedio simple		29,83	27,31	16,83	17,03	13,59	11,35	10,88	15,41	18,22	36,26	34,21	36,04	34,21	35,94
Desvío standard		18,60	18,99	7,65	8,16	3,41	3,28	2,02	6,35	6,85	9,91	17,39	19,56	17,39	10,29
Mínimo		0,80	-	6,51	6,50	8,80	6,00	8,00	8,32	9,57	19,96	8,00	15,00	8,00	10,97
Percentil 25%		28,12	35,34	21,65	18,90	16,95	16,29	13,50	21,03	22,18	35,00	33,65	42,58	33,65	35,00
Mediana		38,92	42,18	24,43	26,57	17,08	16,69	13,85	22,82	22,94	38,28	42,46	49,85	42,46	38,37
Percentil 75%		50,93	54,53	29,21	30,83	17,94	17,10	14,20	28,68	28,34	48,68	51,22	60,84	51,22	48,67
Máximo		77,93	85,16	38,65	35,50	22,80	17,50	14,55	34,54	41,37	63,06	86,30	86,18	86,30	63,06

INTERVALOS en % n.a.

b. Distribución del número de entidades, por intervalos de tasas promedio ponderado por monto

Hasta 5,00%	5	-	-	-	-	-	-	-	-	-	-	-	-	-	-
De 5,01% a 10,00%	7	5	5	7	4	3	3	2	1	-	1	-	1	-	-
De 10,01% a 15,00%	2	2	11	9	10	6	5	7	4	-	2	1	2	1	-
De 15,01% a 20,00%	7	5	6	9	4	2	-	3	7	1	8	7	8	1	-
De 20,01% a 25,00%	7	6	3	2	1	-	-	1	4	5	8	5	8	4	-
De 25,01% a 30,00%	4	3	3	2	-	-	-	-	-	8	10	6	10	8	-
De 30,01% a 35,00%	4	1	1	3	-	-	-	1	-	19	2	3	2	18	-
De 35,01% a 40,00%	4	1	1	3	-	-	-	1	-	19	2	3	2	18	-
De 40,01% a 45,00%	5	2	-	-	-	-	-	-	1	2	5	3	5	3	-
De 45,01% a 50,00%	1	1	-	-	-	-	-	-	-	5	5	4	5	4	-
De 50,01% a 55,00%	5	1	-	-	-	-	-	-	-	2	2	2	2	1	-
De 55,01% a 60,00%	5	1	-	-	-	-	-	-	-	3	2	-	2	3	-
De 60,01% a 65,00%	1	-	-	-	-	-	-	-	-	1	-	1	-	1	-
De 65,01% a 70,00%	-	-	-	-	-	-	-	-	-	-	2	-	2	-	-
De 70,01% a 75,00%	-	1	-	-	-	-	-	-	-	-	-	-	-	-	-
De 75,01% a 80,00%	1	-	-	-	-	-	-	-	-	-	-	-	-	-	-
De 80,01% a 85,00%	-	-	-	-	-	-	-	-	-	-	-	1	1	1	-
De 85,01% a 90,00%	-	1	-	-	-	-	-	-	-	-	-	1	2	1	-
De 90,01% a 95,00%	-	-	-	-	-	-	-	-	-	-	-	-	-	-	-
De 95,01% a 100,00%	-	-	-	-	-	-	-	-	-	-	-	-	-	-	-
De 100,01% a 110,00%	-	-	-	-	-	-	-	-	-	-	-	-	-	-	-
De 110,01% a 120,00%	-	-	-	-	-	-	-	-	-	-	-	-	-	-	-
De 120,01% a 130,00%	-	-	-	-	-	-	-	-	-	-	-	-	-	-	-
De 130,01% a 140,00%	-	-	-	-	-	-	-	-	-	-	-	-	-	-	-
De 140,01% a 150,00%	-	-	-	-	-	-	-	-	-	-	-	-	-	-	-
De 150,01% a 160,00%	-	-	-	-	-	-	-	-	-	-	-	-	-	-	-
De 160,01% a 170,00%	-	-	-	-	-	-	-	-	-	-	-	-	-	-	-
De 170,01% a 180,00%	-	-	-	-	-	-	-	-	-	-	-	-	-	-	-
De 180,01% a 190,00%	-	-	-	-	-	-	-	-	-	-	-	-	-	-	-
De 190,01% a 200,00%	-	-	-	-	-	-	-	-	-	-	-	-	-	-	-
Más de 200,00%	-	-	-	-	-	-	-	-	-	-	-	-	-	-	-
Total de casos		60	30	30	33	19	11	8	14	17	54	51	36	51	52
II. Entidades sin operaciones		34	64	64	61	75	83	86	80	77	40	43	58	43	42

TASAS DE INTERES POR PRESTAMOS AL SECTOR PRIVADO NO FINANCIERO (1), distribución mensual															
Concepto	Fecha	Adelantos en cuenta corriente de moneda nacional	Otros adelantos de moneda nacional	Préstamos de moneda nacional a tasa fija y reajutable											
				Documentos a sola firma		Hipotecarios		Prendarios		Personales y sistema de tarjetas de crédito					
				Hasta 89 días de plazo	De 90 y más días de plazo	Hasta 5 años de plazo	Más de 5 años y hasta 10 años de plazo	Más de 10 años de plazo	Hasta 1 año de plazo	Más de 1 año de plazo	Total (2)		Personales		Sistema de tarjetas de crédito
											Hasta 180 días de plazo	Más de 180 días de plazo	Hasta 180 días de plazo	Más de 180 días de plazo	

INTERVALOS en % n.a.

Distribución de los montos operados, por intervalos de tasas promedio ponderado por monto

Hasta 5,00%	9,30	-	-	-	-	-	-	-	-	-	-	-	-	-	-
De 5,01% a 10,00%	34,49	22,80	45,09	69,87	23,87	50,61	22,95	15,52	13,95	-	-	0,00	-	0,00	-
De 10,01% a 15,00%	0,92	53,28	46,40	20,49	46,36	19,74	77,05	75,33	17,09	-	-	8,77	0,45	8,77	0,46
De 15,01% a 20,00%	13,93	13,02	3,89	8,38	29,73	29,65	-	6,82	64,02	6,61	24,51	49,17	24,51	24,51	6,50
De 20,01% a 25,00%	15,41	4,31	4,03	0,02	0,05	-	-	-	1,52	4,79	6,37	20,99	8,65	20,99	5,86
De 25,01% a 30,00%	8,19	2,76	0,14	0,34	-	-	-	-	-	-	26,82	9,16	6,03	9,16	26,91
De 30,01% a 35,00%	2,61	0,21	0,21	0,84	-	-	-	-	0,81	-	45,83	1,33	1,52	1,33	45,90
De 35,01% a 40,00%	5,99	0,69	0,24	0,06	-	-	-	-	-	-	2,80	1,93	0,40	1,93	2,80
De 40,01% a 45,00%	1,47	0,57	-	-	-	-	-	-	-	0,16	0,21	5,41	5,67	5,41	0,24
De 45,01% a 50,00%	0,11	0,02	-	-	-	-	-	-	-	-	2,34	5,57	1,22	5,57	2,88
De 50,01% a 55,00%	3,35	0,00	-	-	-	-	-	-	-	-	0,60	2,52	1,13	2,52	0,00
De 55,01% a 60,00%	2,21	0,71	-	-	-	-	-	-	-	-	1,42	1,75	-	1,75	1,43
De 60,01% a 65,00%	0,01	-	-	-	-	-	-	-	-	-	7,00	-	0,01	-	7,03
De 65,01% a 70,00%	-	-	-	-	-	-	-	-	-	-	-	17,36	-	17,36	-
De 70,01% a 75,00%	-	0,07	-	-	-	-	-	-	-	-	-	-	-	-	-
De 75,01% a 80,00%	2,00	-	-	-	-	-	-	-	-	-	-	-	-	-	-
De 80,01% a 85,00%	-	-	-	-	-	-	-	-	-	-	-	-	0,25	18,74	0,25
De 85,01% a 90,00%	-	1,57	-	-	-	-	-	-	-	-	-	0,44	7,01	0,44	-
De 90,01% a 95,00%	-	-	-	-	-	-	-	-	-	-	-	-	-	-	-
De 95,01% a 100,00%	-	-	-	-	-	-	-	-	-	-	-	-	-	-	-
De 100,01% a 110,00%	-	-	-	-	-	-	-	-	-	-	-	-	-	-	-
De 110,01% a 120,00%	-	-	-	-	-	-	-	-	-	-	-	-	-	-	-
De 120,01% a 130,00%	-	-	-	-	-	-	-	-	-	-	-	-	-	-	-
De 130,01% a 140,00%	-	-	-	-	-	-	-	-	-	-	-	-	-	-	-
De 140,01% a 150,00%	-	-	-	-	-	-	-	-	-	-	-	-	-	-	-
De 150,01% a 160,00%	-	-	-	-	-	-	-	-	-	-	-	-	-	-	-
De 160,01% a 170,00%	-	-	-	-	-	-	-	-	-	-	-	-	-	-	-
De 170,01% a 180,00%	-	-	-	-	-	-	-	-	-	-	-	-	-	-	-
De 180,01% a 190,00%	-	-	-	-	-	-	-	-	-	-	-	-	-	-	-
De 190,01% a 200,00%	-	-	-	-	-	-	-	-	-	-	-	-	-	-	-
Más de 200,00%	-	-	-	-	-	-	-	-	-	-	-	-	-	-	-
Total operado (en miles) (3)	2.946.168	307.790	256.551	202.134	25.752	10.036	7.861	14.764	24.137	1.831.130	180.033	6.718	180.033	1.824.412	

TASAS DE INTERES POR PRESTAMOS AL SECTOR PRIVADO NO FINANCIERO (1), distribución mensual															
Concepto	Fecha	Adelantos en cuenta corriente de moneda nacional	Otros adelantos de moneda nacional	Préstamos de moneda nacional a tasa fija y repactable											
				Documentos a sola firma		Hipotecarios			Prendarios		Personales y sistema de tarjetas de crédito				
				Hasta 89 días de plazo	De 90 y más días de plazo	Hasta 5 años de plazo	Más de 5 años y hasta 10 años de plazo	Más de 10 años de plazo	Hasta 1 año de plazo	Más de 1 año de plazo	Total (2)	Hasta 180 días de plazo	Más de 180 días de plazo	Hasta 180 días de plazo	Más de 180 días de plazo

## I. Total de entidades que, en el mes, otorgaron préstamos al sector privado no financiero

## a. Resumen de estadísticos descriptivos, en porcentaje nominal anual vencido

Promedio ponderado por monto	2004 Mar.	16,61	13,14	9,75	10,81	13,70	11,40	11,88	12,79	15,23	32,93	31,37	31,83	31,37	32,93
Promedio simple		27,45	26,42	15,25	17,69	14,26	12,04	10,60	13,36	18,67	35,02	32,09	33,46	32,09	35,50
Desvío standard		17,99	19,77	7,42	9,38	5,38	6,39	1,89	3,44	6,65	10,56	16,88	20,50	16,88	10,65
Mínimo		2,00	-	4,48	6,15	8,00	7,99	8,00	8,33	9,02	12,00	8,00	10,75	8,00	10,85
Percentil 25%		26,54	35,64	18,69	19,85	17,02	15,34	13,22	16,27	23,57	34,88	28,37	43,07	28,37	35,00
Mediana		37,01	41,10	21,37	25,28	18,28	18,96	13,70	17,69	26,14	37,32	39,34	51,47	39,34	38,54
Percentil 75%		43,36	58,00	25,12	30,03	21,13	25,91	14,17	19,29	32,38	47,87	48,26	54,03	48,26	48,67
Máximo		68,12	85,13	36,73	45,02	32,85	32,85	14,64	20,48	36,09	63,06	93,88	99,64	93,88	63,06

## INTERVALOS en % n a.

## b. Distribución del número de entidades, por intervalos de tasas promedio ponderado por monto

Hasta 5,00%	5	-	1	-	-	-	-	-	-	-	-	-	-	-	-
De 5,01% a 10,00%	11	6	6	11	5	8	4	4	1	-	1	-	1	1	1
De 10,01% a 15,00%	3	3	13	8	8	3	5	7	6	1	10	7	10	1	1
De 15,01% a 20,00%	5	6	6	8	6	1	-	5	10	1	13	6	13	7	7
De 20,01% a 25,00%	6	4	4	3	1	-	-	1	2	9	8	6	8	9	9
De 25,01% a 30,00%	5	4	1	5	-	-	-	-	2	9	8	6	8	9	9
De 30,01% a 35,00%	1	-	1	2	1	1	-	-	1	15	2	1	2	15	15
De 35,01% a 40,00%	1	-	1	2	1	1	-	-	1	15	2	1	2	15	15
De 40,01% a 45,00%	7	2	-	1	-	-	-	-	-	3	3	-	3	4	4
De 45,01% a 50,00%	1	2	-	1	-	-	-	-	-	5	4	3	4	4	4
De 50,01% a 55,00%	-	-	-	-	-	-	-	-	-	1	2	6	2	1	1
De 55,01% a 60,00%	4	2	-	-	-	-	-	-	-	3	1	-	1	3	3
De 60,01% a 65,00%	2	-	-	-	-	-	-	-	-	1	-	-	-	1	1
De 65,01% a 70,00%	1	-	-	-	-	-	-	-	-	-	2	-	2	-	-
De 70,01% a 75,00%	-	1	-	-	-	-	-	-	-	-	1	1	1	-	-
De 75,01% a 80,00%	-	-	-	-	-	-	-	-	-	-	-	-	-	-	-
De 80,01% a 85,00%	-	-	-	-	-	-	-	-	-	-	-	1	-	-	-
De 85,01% a 90,00%	-	1	-	-	-	-	-	-	-	-	-	-	-	-	-
De 90,01% a 95,00%	-	-	-	-	-	-	-	-	-	-	1	-	1	-	-
De 95,01% a 100,00%	-	-	-	-	-	-	-	-	-	-	-	1	-	-	-
De 100,01% a 110,00%	-	-	-	-	-	-	-	-	-	-	-	-	-	-	-
De 110,01% a 120,00%	-	-	-	-	-	-	-	-	-	-	-	-	-	-	-
De 120,01% a 130,00%	-	-	-	-	-	-	-	-	-	-	-	-	-	-	-
De 130,01% a 140,00%	-	-	-	-	-	-	-	-	-	-	-	-	-	-	-
De 140,01% a 150,00%	-	-	-	-	-	-	-	-	-	-	-	-	-	-	-
De 150,01% a 160,00%	-	-	-	-	-	-	-	-	-	-	-	-	-	-	-
De 160,01% a 170,00%	-	-	-	-	-	-	-	-	-	-	-	-	-	-	-
De 170,01% a 180,00%	-	-	-	-	-	-	-	-	-	-	-	-	-	-	-
De 180,01% a 190,00%	-	-	-	-	-	-	-	-	-	-	-	-	-	-	-
De 190,01% a 200,00%	-	-	-	-	-	-	-	-	-	-	-	-	-	-	-
Más de 200,00%	-	-	-	-	-	-	-	-	-	-	-	-	-	-	-
Total de casos		60	33	33	39	21	13	9	17	23	55	51	38	51	53
II. Entidades sin operaciones		33	60	60	54	72	80	84	76	70	38	42	55	42	40

TASAS DE INTERES POR PRESTAMOS AL SECTOR PRIVADO NO FINANCIERO (1), distribución mensual															
Concepto	Fecha	Adelantos en cuenta corriente de moneda nacional	Otros adelantos de moneda nacional	Préstamos de moneda nacional a tasa fija y repagable											
				Documentos a sola firma		Hipotecarios		Prendarios		Personales y sistema de tarjetas de crédito					
				Hasta 89 días de plazo	De 90 y más días de plazo	Hasta 5 años de plazo	Más de 5 años y hasta 10 años de plazo	Más de 10 años de plazo	Hasta 1 año de plazo	Más de 1 año de plazo	Total (2)		Personales		Sistema de tarjetas de crédito
											Hasta 180 días de plazo	Más de 180 días de plazo	Hasta 180 días de plazo	Más de 180 días de plazo	
INTERVALOS en % n.a.															
Hasta 5,00%		11,26	-	2,62	-	-	-	-	-	-	-	-	-	-	-
De 5,01% a 10,00%		37,24	67,90	43,60	67,84	21,22	54,98	36,58	34,85	20,17	-	0,01	-	0,01	-
De 10,01% a 15,00%		2,90	10,99	44,28	15,17	37,85	16,58	63,42	44,57	14,61	0,00	9,38	3,29	9,38	0,45
De 15,01% a 20,00%		15,96	10,96	4,41	15,02	41,07	27,85	-	20,27	59,62	5,76	26,03	64,97	26,03	5,37
De 20,01% a 25,00%		9,72	4,32	4,67	0,06	0,04	-	-	0,31	2,39	15,75	28,23	6,14	28,23	15,32
De 25,01% a 30,00%		9,27	2,64	0,01	0,79	-	-	-	-	2,99	27,63	3,82	0,84	3,82	27,79
De 30,01% a 35,00%		1,87	-	0,11	1,05	0,01	0,58	-	-	0,17	33,80	3,86	0,25	3,86	33,93
De 35,01% a 40,00%		8,24	0,03	0,30	-	-	-	-	-	0,05	5,17	1,87	0,04	1,87	5,20
De 40,01% a 45,00%		1,51	0,73	-	0,07	-	-	-	-	-	0,86	2,52	-	2,52	0,89
De 45,01% a 50,00%		0,13	0,02	-	0,01	-	-	-	-	-	2,20	4,86	2,01	4,86	2,76
De 50,01% a 55,00%		-	-	-	-	-	-	-	-	-	0,61	1,99	10,17	1,99	0,00
De 55,01% a 60,00%		1,69	0,67	-	-	-	-	-	-	-	1,73	1,46	-	1,46	1,74
De 60,01% a 65,00%		0,12	-	-	-	-	-	-	-	-	6,49	-	-	-	6,53
De 65,01% a 70,00%		0,09	-	-	-	-	-	-	-	-	-	15,23	-	15,23	-
De 70,01% a 75,00%		-	0,07	-	-	-	-	-	-	-	-	0,29	0,04	0,29	-
De 75,01% a 80,00%		-	-	-	-	-	-	-	-	-	-	-	-	-	-
De 80,01% a 85,00%		-	-	-	-	-	-	-	-	-	-	-	3,10	-	-
De 85,01% a 90,00%		-	1,66	-	-	-	-	-	-	-	-	-	-	-	-
De 90,01% a 95,00%		-	-	-	-	-	-	-	-	-	-	0,46	-	0,46	-
De 95,01% a 100,00%		-	-	-	-	-	-	-	-	-	-	-	9,17	-	-
De 100,01% a 110,00%		-	-	-	-	-	-	-	-	-	-	-	-	-	-
De 110,01% a 120,00%		-	-	-	-	-	-	-	-	-	-	-	-	-	-
De 120,01% a 130,00%		-	-	-	-	-	-	-	-	-	-	-	-	-	-
De 130,01% a 140,00%		-	-	-	-	-	-	-	-	-	-	-	-	-	-
De 140,01% a 150,00%		-	-	-	-	-	-	-	-	-	-	-	-	-	-
De 150,01% a 160,00%		-	-	-	-	-	-	-	-	-	-	-	-	-	-
De 160,01% a 170,00%		-	-	-	-	-	-	-	-	-	-	-	-	-	-
De 170,01% a 180,00%		-	-	-	-	-	-	-	-	-	-	-	-	-	-
De 180,01% a 190,00%		-	-	-	-	-	-	-	-	-	-	-	-	-	-
De 190,01% a 200,00%		-	-	-	-	-	-	-	-	-	-	-	-	-	-
Máx. de 200,00%		-	-	-	-	-	-	-	-	-	-	-	-	-	-
Total operado (en miles) (3)		3.475.892	325.219	264.230	166.282	47.703	13.410	12.418	18.908	35.352	1.975.321	239.852	13.827	239.852	1.961.494

TASAS DE INTERES POR PRESTAMOS AL SECTOR PRIVADO NO FINANCIERO (1), distribución mensual															
Concepto	Fecha	Adelantos en cuenta corriente de moneda nacional	Otros adelantos de moneda nacional	Préstamos de moneda nacional a tasa fija y reajutable											
				Documentos a sola firma		Hipotecarios			Préndarios		Personales y sistema de tarjetas de crédito				
				Hasta 89 días de plazo	De 90 y más días de plazo	Hasta 5 años de plazo	Más de 5 años y hasta 10 años de plazo	Más de 10 años de plazo	Hasta 1 año de plazo	Más de 1 año de plazo	Total (2)		Personales		Sistema de tarjetas de crédito
										Hasta 180 días de plazo	Más de 180 días de plazo	Hasta 180 días de plazo	Más de 180 días de plazo		

## I. Total de entidades que, en el mes, otorgaron préstamos al sector privado no financiero

## a. Resumen de estadísticos descriptivos, en porcentaje nominal anual vencido

Promedio ponderado por monto	2004 Abr.	15,65	12,44	10,11	10,46	13,63	11,34	10,91	12,28	14,33	32,35	31,36	31,55	31,36	32,36
Promedio simple		25,70	25,81	14,82	15,57	14,16	12,88	11,07	14,92	17,37	33,07	31,12	30,01	31,12	33,54
Desvío standard		16,25	20,07	6,23	7,60	5,87	4,63	2,41	5,15	5,54	9,28	16,23	18,43	16,23	9,81
Mínimo		2,00	-	5,91	-	5,60	7,90	8,00	8,01	8,12	15,87	8,00	10,89	8,00	10,66
Percentil 25%		25,71	38,95	17,96	19,22	17,11	18,23	14,14	19,18	21,76	33,71	28,30	30,00	28,30	34,24
Mediana		35,00	46,78	21,08	22,39	18,07	18,64	14,63	22,29	23,99	34,95	36,85	43,59	36,85	35,00
Percentil 75%		39,03	53,56	24,05	25,71	25,60	21,71	15,32	25,44	25,24	39,88	49,22	52,65	49,22	41,93
Máximo		68,47	85,13	30,81	36,50	30,98	25,55	16,00	27,98	31,00	63,06	78,00	89,14	78,00	63,06

## INTERVALOS en % n.a.

## b. Distribución del número de entidades, por intervalos de tasas promedio ponderado por monto

Hasta 5,00%	6	-	-	-	-	-	-	-	-	-	-	-	-	-	-
De 5,01% a 10,00%	10	5	7	8	7	5	6	6	3	2	-	1	-	1	-
De 10,01% a 15,00%	2	6	14	12	12	6	6	8	9	-	-	2	4	2	1
De 15,01% a 20,00%	6	6	4	8	4	3	1	4	6	2	11	11	11	11	7
De 20,01% a 25,00%	7	4	6	5	1	-	-	1	6	8	11	5	11	7	15
De 25,01% a 30,00%	4	2	1	4	1	1	-	1	1	14	8	7	8	15	15
De 30,01% a 35,00%	7	-	1	-	1	-	-	-	1	18	2	1	2	15	15
De 35,01% a 40,00%	7	-	1	-	1	-	-	-	1	18	2	1	2	15	15
De 40,01% a 45,00%	4	1	-	-	-	-	-	-	-	2	1	1	1	2	2
De 45,01% a 50,00%	1	4	-	-	-	-	-	-	-	2	4	2	4	3	3
De 50,01% a 55,00%	1	1	-	-	-	-	-	-	-	1	2	3	2	1	2
De 55,01% a 60,00%	1	1	-	-	-	-	-	-	-	2	1	1	1	1	1
De 60,01% a 65,00%	1	-	-	-	-	-	-	-	-	1	-	-	2	-	1
De 65,01% a 70,00%	1	-	-	-	-	-	-	-	-	-	2	-	-	-	-
De 70,01% a 75,00%	-	1	-	-	-	-	-	-	-	-	1	-	1	-	-
De 75,01% a 80,00%	-	-	-	-	-	-	-	-	-	-	-	1	-	-	-
De 80,01% a 85,00%	-	-	-	-	-	-	-	-	-	-	-	-	1	-	-
De 85,01% a 90,00%	-	1	-	-	-	-	-	-	-	-	-	-	1	-	-
De 90,01% a 95,00%	-	-	-	-	-	-	-	-	-	-	-	-	-	-	-
De 95,01% a 100,00%	-	-	-	-	-	-	-	-	-	-	-	-	-	-	-
De 100,01% a 110,00%	-	-	-	-	-	-	-	-	-	-	-	-	-	-	-
De 110,01% a 120,00%	-	-	-	-	-	-	-	-	-	-	-	-	-	-	-
De 120,01% a 130,00%	-	-	-	-	-	-	-	-	-	-	-	-	-	-	-
De 130,01% a 140,00%	-	-	-	-	-	-	-	-	-	-	-	-	-	-	-
De 140,01% a 150,00%	-	-	-	-	-	-	-	-	-	-	-	-	-	-	-
De 150,01% a 160,00%	-	-	-	-	-	-	-	-	-	-	-	-	-	-	-
De 160,01% a 170,00%	-	-	-	-	-	-	-	-	-	-	-	-	-	-	-
De 170,01% a 180,00%	-	-	-	-	-	-	-	-	-	-	-	-	-	-	-
De 180,01% a 190,00%	-	-	-	-	-	-	-	-	-	-	-	-	-	-	-
De 190,01% a 200,00%	-	-	-	-	-	-	-	-	-	-	-	-	-	-	-
Más de 200,00%	-	-	-	-	-	-	-	-	-	-	-	-	-	-	-
Total de casos		60	33	33	38	26	15	13	17	25	55	51	38	51	53
II Entidades sin operaciones		33	60	60	55	67	78	80	76	68	38	42	55	42	40

TASAS DE INTERES POR PRESTAMOS AL SECTOR PRIVADO NO FINANCIERO (1), distribución mensual															
Concepto	Fecha	Adelantos en cuenta corriente de moneda nacional	Otros adelantos de moneda nacional	Préstamos de moneda nacional a tasa fija y repagable											
				Documentos a sola firma		Hipotecarios			Prendarios		Personales y sistema de tarjetas de crédito				
				Hasta 89 días de plazo	De 90 y más días de plazo	Hasta 5 años de plazo	Más de 5 años y hasta 10 años de plazo	Más de 10 años de plazo	Hasta 1 año de plazo	Más de 1 año de plazo	Total (2)		Personales		Sistema de tarjetas de crédito
		Hasta 180 días de plazo	Más de 180 días de plazo	Hasta 180 días de plazo	Más de 180 días de plazo	Hasta 180 días de plazo	Más de 180 días de plazo								

INTERVALOS  
en % n.a.

Distribución de los montos operados, por intervalos de tasas promedio ponderado por monto

Hasta 5,00%	10,36	-	-	-	-	-	-	-	-	-	-	-	-	-	-
De 5,01% a 10,00%	38,13	31,32	43,29	51,68	23,91	40,34	55,53	39,28	17,30	-	-	0,01	-	-	0,01
De 10,01% a 15,00%	2,22	51,92	49,91	33,87	38,58	34,97	43,92	55,43	44,35	-	-	8,13	3,95	8,13	0,47
De 15,01% a 20,00%	19,31	10,17	2,12	11,77	37,34	23,72	0,55	3,02	34,01	6,29	36,60	60,05	36,60	5,88	
De 20,01% a 25,00%	10,08	2,10	4,31	1,06	0,05	-	-	-	-	2,05	2,85	16,43	17,11	5,85	16,00
De 25,01% a 30,00%	9,29	1,77	0,04	1,60	0,04	0,98	-	-	0,22	1,35	30,16	4,72	2,87	4,72	30,37
De 30,01% a 35,00%	5,75	-	0,33	-	0,08	-	-	-	-	0,14	32,34	4,81	0,14	4,81	32,42
De 35,01% a 40,00%	2,32	0,02	-	0,01	-	-	-	-	-	-	4,34	2,55	0,52	2,55	4,37
De 40,01% a 45,00%	2,22	0,06	-	-	-	-	-	-	-	-	0,22	1,08	0,11	1,08	0,22
De 45,01% a 50,00%	0,10	0,58	-	-	-	-	-	-	-	-	2,17	4,71	0,21	4,71	2,79
De 50,01% a 55,00%	0,13	0,00	-	-	-	-	-	-	-	-	0,63	2,18	14,31	2,18	0,00
De 55,01% a 60,00%	0,00	0,56	-	-	-	-	-	-	-	-	1,06	1,40	0,69	1,40	1,06
De 60,01% a 65,00%	0,01	-	-	-	-	-	-	-	-	-	6,37	-	-	-	6,42
De 65,01% a 70,00%	0,08	-	-	-	-	-	-	-	-	-	-	15,85	-	15,85	-
De 70,01% a 75,00%	-	0,06	-	-	-	-	-	-	-	-	-	0,33	-	0,33	-
De 75,01% a 80,00%	-	-	-	-	-	-	-	-	-	-	-	0,53	-	0,53	-
De 80,01% a 85,00%	-	-	-	-	-	-	-	-	-	-	-	-	-	-	-
De 85,01% a 90,00%	-	1,44	-	-	-	-	-	-	-	-	-	-	2,75	-	-
De 90,01% a 95,00%	-	-	-	-	-	-	-	-	-	-	-	-	8,55	-	-
De 95,01% a 100,00%	-	-	-	-	-	-	-	-	-	-	-	-	-	-	-
De 100,01% a 110,00%	-	-	-	-	-	-	-	-	-	-	-	-	-	-	-
De 110,01% a 120,00%	-	-	-	-	-	-	-	-	-	-	-	-	-	-	-
De 120,01% a 130,00%	-	-	-	-	-	-	-	-	-	-	-	-	-	-	-
De 130,01% a 140,00%	-	-	-	-	-	-	-	-	-	-	-	-	-	-	-
De 140,01% a 150,00%	-	-	-	-	-	-	-	-	-	-	-	-	-	-	-
De 150,01% a 160,00%	-	-	-	-	-	-	-	-	-	-	-	-	-	-	-
De 160,01% a 170,00%	-	-	-	-	-	-	-	-	-	-	-	-	-	-	-
De 170,01% a 180,00%	-	-	-	-	-	-	-	-	-	-	-	-	-	-	-
De 180,01% a 190,00%	-	-	-	-	-	-	-	-	-	-	-	-	-	-	-
De 190,01% a 200,00%	-	-	-	-	-	-	-	-	-	-	-	-	-	-	-
Más de 200,00%	-	-	-	-	-	-	-	-	-	-	-	-	-	-	-
Total operado (en miles) (3)	3.630.910	389.020	268.006	149.863	45.065	10.244	13.662	17.808	37.749	2.013.167	236.774	15.705	236.774	1.997.462	

TASAS DE INTERES POR PRESTAMOS AL SECTOR PRIVADO NO FINANCIERO (1), distribución mensual															
Concepto	Fecha	Adelantos en cuenta corriente de moneda nacional	Otros adelantos de moneda nacional	Préstamos de moneda nacional a tasa fija y reajutable							Personales y sistema de tarjetas de crédito				
				Documentos a sola firma		Hipotecarios		Préndarios			Total (2)		Personales		Sistema de tarjetas de crédito
				Hasta 89 días de plazo	De 90 y más días de plazo	Hasta 5 años de plazo	Más de 5 años y hasta 10 años de plazo	Más de 10 años de plazo	Hasta 1 año de plazo	Más de 1 año de plazo	Hasta 180 días de plazo	Más de 180 días de plazo	Hasta 180 días de plazo	Más de 180 días de plazo	Sistema de tarjetas de crédito

I Total de entidades que, en el mes, otorgaron préstamos al sector privado no financiero

a Resumen de estadísticos descriptivos, en porcentaje nominal anual vencido

Promedio ponderado por monto	2004 May.	16,06	11,81	10,81	11,14	13,86	10,08	9,93	12,00	14,13	31,71	31,15	28,06	31,15	31,75
Promedio simple		25,47	23,27	16,23	17,18	13,12	10,64	9,73	14,97	16,79	32,03	31,29	32,30	31,29	32,56
Desvío standard		16,03	19,78	7,72	10,38	3,73	2,91	1,52	4,57	5,58	8,78	16,56	19,09	16,56	9,20
Mínimo		3,35	-	4,70	7,21	8,74	4,98	7,50	6,79	9,30	12,00	8,00	10,07	8,00	10,00
Percentil 25%		22,98	24,76	18,87	17,08	16,45	12,88	11,62	19,79	20,94	32,59	28,48	34,12	28,48	33,41
Mediana		33,53	43,03	21,16	21,29	18,11	14,50	12,16	20,29	24,13	34,89	36,62	45,90	36,62	35,00
Percentil 75%		39,08	49,70	27,25	24,02	18,89	15,23	12,58	21,83	28,18	37,99	50,11	54,48	50,11	40,74
Máximo		65,82	85,20	36,50	62,42	24,34	18,00	13,00	25,02	28,82	57,77	80,24	90,12	80,24	57,81

INTERVALOS en % n.a.

b. Distribución del número de entidades, por intervalos de tasas promedio ponderado por monto

Hasta 5,00%	1	-	1	-	-	1	-	4	2	-	-	-	-	-	-
De 5,01% a 10,00%	14	6	7	6	5	5	8	8	9	1	2	4	2	-	1
De 10,01% a 15,00%	4	6	12	14	12	8	5	8	9	1	2	4	2	-	-
De 15,01% a 20,00%	6	8	8	9	3	1	-	6	7	2	11	8	11	1	-
De 20,01% a 25,00%	8	3	3	6	1	-	-	2	3	8	11	5	11	8	-
De 25,01% a 30,00%	3	1	2	1	-	-	-	1	3	16	11	8	11	16	-
De 30,01% a 35,00%	9	-	1	-	-	-	-	-	-	14	-	1	-	13	-
De 35,01% a 40,00%	9	-	1	-	-	-	-	-	-	14	-	1	-	13	-
De 40,01% a 45,00%	5	2	-	1	-	-	-	-	-	2	1	1	1	2	-
De 45,01% a 50,00%	1	2	-	-	-	-	-	-	-	2	4	1	4	3	-
De 50,01% a 55,00%	-	-	-	-	-	-	-	-	-	1	2	3	2	1	-
De 55,01% a 60,00%	2	1	-	-	-	-	-	-	-	2	2	1	2	2	-
De 60,01% a 65,00%	1	-	-	1	-	-	-	-	-	-	1	-	1	-	-
De 65,01% a 70,00%	1	-	-	-	-	-	-	-	-	-	-	-	-	-	-
De 70,01% a 75,00%	-	1	-	-	-	-	-	-	-	-	2	1	2	-	-
De 75,01% a 80,00%	-	-	-	-	-	-	-	-	-	-	-	1	1	1	-
De 80,01% a 85,00%	-	-	-	-	-	-	-	-	-	-	-	-	-	-	-
De 85,01% a 90,00%	-	1	-	-	-	-	-	-	-	-	-	-	-	-	-
De 90,01% a 95,00%	-	-	-	-	-	-	-	-	-	-	-	1	-	-	-
De 95,01% a 100,00%	-	-	-	-	-	-	-	-	-	-	-	-	-	-	-
De 100,01% a 110,00%	-	-	-	-	-	-	-	-	-	-	-	-	-	-	-
De 110,01% a 120,00%	-	-	-	-	-	-	-	-	-	-	-	-	-	-	-
De 120,01% a 130,00%	-	-	-	-	-	-	-	-	-	-	-	-	-	-	-
De 130,01% a 140,00%	-	-	-	-	-	-	-	-	-	-	-	-	-	-	-
De 140,01% a 150,00%	-	-	-	-	-	-	-	-	-	-	-	-	-	-	-
De 150,01% a 160,00%	-	-	-	-	-	-	-	-	-	-	-	-	-	-	-
De 160,01% a 170,00%	-	-	-	-	-	-	-	-	-	-	-	-	-	-	-
De 170,01% a 180,00%	-	-	-	-	-	-	-	-	-	-	-	-	-	-	-
De 180,01% a 190,00%	-	-	-	-	-	-	-	-	-	-	-	-	-	-	-
De 190,01% a 200,00%	-	-	-	-	-	-	-	-	-	-	-	-	-	-	-
Más de 200,00%	-	-	-	-	-	-	-	-	-	-	-	-	-	-	-
Total de casos		61	32	36	39	21	15	13	21	24	54	51	38	51	52
ii. Entidades sin operaciones		32	61	57	54	72	78	80	72	69	39	42	55	42	41

TASAS DE INTERES POR PRESTAMOS AL SECTOR PRIVADO NO FINANCIERO (1), distribución mensual															
Concepto	Fecha	Adelantos en cuenta corriente de moneda nacional	Otros adelantos de moneda nacional	Préstamos de moneda nacional a tasa fija y repactable											
				Documentos a sola firma		Hipotecarios			Prendarios		Personales y sistema de tarjetas de crédito				
				Hasta 60 días de plazo	De 90 y más días de plazo	Hasta 5 años de plazo	Más de 5 años y hasta 10 años de plazo	Más de 10 años de plazo	Hasta 1 año de plazo	Más de 1 año de plazo	Total (2)	Personales		Sistema de tarjetas de crédito	
										Hasta 180 días de plazo	Más de 180 días de plazo	Hasta 180 días de plazo	Más de 180 días de plazo	Sistema de tarjetas de crédito	
INTERVALOS en % n.a.															
Distribución de los montos operados, por intervalos de tasas promedio ponderado por monto															
Hasta 5,00%		2,24	-	2,17	-	-	0,10	-	-	-	-	-	-	-	-
De 5,01% a 10,00%		43,57	64,38	40,19	23,45	19,27	64,68	65,45	45,88	15,49	-	0,00	8,30	3,47	0,00
De 10,01% a 15,00%		6,37	15,73	45,99	64,79	38,16	35,08	34,55	46,64	47,97	0,00	8,30	3,47	8,30	-
De 15,01% a 20,00%		16,68	14,62	7,24	10,37	42,55	0,14	-	2,13	33,85	7,91	34,49	64,91	34,49	6,67
De 20,01% a 25,00%		9,90	2,64	4,04	1,36	0,02	-	-	1,69	0,58	17,19	19,74	0,63	19,74	17,37
De 25,01% a 30,00%		6,36	0,50	0,02	0,02	-	-	-	3,66	2,10	15,04	9,68	9,78	9,68	15,13
De 30,01% a 35,00%		10,58	-	0,14	-	-	-	-	-	-	33,52	-	0,12	-	33,69
De 35,01% a 40,00%		1,82	0,02	0,22	0,01	-	-	-	-	-	21,95	1,31	3,98	1,31	22,18
De 40,01% a 45,00%		2,24	0,10	-	0,00	-	-	-	-	-	0,23	1,23	0,00	1,23	0,23
De 45,01% a 50,00%		0,16	0,52	-	-	-	-	-	-	-	2,34	4,54	0,16	4,54	3,07
De 50,01% a 55,00%		-	-	-	-	-	-	-	-	-	0,71	1,83	9,54	1,83	0,00
De 55,01% a 60,00%		0,01	0,00	-	-	-	-	-	-	-	1,10	1,89	0,02	1,89	1,11
De 60,01% a 65,00%		0,01	-	-	0,00	-	-	-	-	-	-	9,70	-	9,70	-
De 65,01% a 70,00%		0,08	-	-	-	-	-	-	-	-	-	-	-	-	-
De 70,01% a 75,00%		-	0,06	-	-	-	-	-	-	-	-	6,75	0,01	6,75	-
De 75,01% a 80,00%		-	-	-	-	-	-	-	-	-	-	-	-	-	-
De 80,01% a 85,00%		-	-	-	-	-	-	-	-	-	-	0,54	1,63	0,54	-
De 85,01% a 90,00%		-	1,42	-	-	-	-	-	-	-	-	-	-	-	-
De 90,01% a 95,00%		-	-	-	-	-	-	-	-	-	-	-	5,76	-	-
De 95,01% a 100,00%		-	-	-	-	-	-	-	-	-	-	-	-	-	-
De 100,01% a 110,00%		-	-	-	-	-	-	-	-	-	-	-	-	-	-
De 110,01% a 120,00%		-	-	-	-	-	-	-	-	-	-	-	-	-	-
De 120,01% a 130,00%		-	-	-	-	-	-	-	-	-	-	-	-	-	-
De 130,01% a 140,00%		-	-	-	-	-	-	-	-	-	-	-	-	-	-
De 140,01% a 150,00%		-	-	-	-	-	-	-	-	-	-	-	-	-	-
De 150,01% a 160,00%		-	-	-	-	-	-	-	-	-	-	-	-	-	-
De 160,01% a 170,00%		-	-	-	-	-	-	-	-	-	-	-	-	-	-
De 170,01% a 180,00%		-	-	-	-	-	-	-	-	-	-	-	-	-	-
De 180,01% a 190,00%		-	-	-	-	-	-	-	-	-	-	-	-	-	-
De 190,01% a 200,00%		-	-	-	-	-	-	-	-	-	-	-	-	-	-
Más de 200,00%		-	-	-	-	-	-	-	-	-	-	-	-	-	-
Total operado (en miles) (3)		3.861.530	406.211	280.024	263.194	45.600	18.377	16.907	27.405	50.895	1.958.722	231.608	21.756	231.608	1.936.966



TASAS DE INTERES POR PRESTAMOS AL SECTOR PRIVADO NO FINANCIERO (1), distribución mensual															
Concepto	Fecha	Adelantos en cuenta corriente de moneda nacional	Otros adelantos de moneda nacional	Préstamos de moneda nacional a tasa fija y repactable											
				Documentos a sola firma		Hipotecarios			Prendarios		Personales y sistema de tarjetas de crédito				
				Hasta 89 días de plazo	De 90 y más días de plazo	Hasta 5 años de plazo	Más de 5 años y hasta 10 años de plazo	Más de 10 años de plazo	Hasta 1 año de plazo	Más de 1 año de plazo	Total (2)		Personales		Sistema de tarjetas de crédito
										Hasta 180 días de plazo	Más de 180 días de plazo	Hasta 180 días de plazo	Más de 180 días de plazo	Sistema de crédito	

I. Total de entidades que, en el mes, otorgaron préstamos al sector privado no financiero

a. Resumen de estadísticos descriptivos, en porcentaje nominal anual vencido

Promedio ponderado por monto	2004 Jun.	15,83	12,97	10,35	10,79	13,08	10,56	9,95	13,23	13,75	31,48	28,29	24,84	28,29	31,58
Promedio simple		25,38	22,55	15,56	14,14	14,22	11,52	10,81	14,61	16,39	31,48	30,32	31,34	30,32	32,16
Desvío standard		15,44	18,99	7,52	4,99	5,08	2,58	4,31	4,68	5,91	9,21	15,81	18,84	15,81	9,52
Mínimo		3,27	-	6,65	5,48	9,00	8,03	7,00	6,26	6,70	12,00	12,00	8,50	12,00	9,34
Percentil 25%		25,00	26,84	17,02	15,25	17,21	14,30	11,94	17,50	18,77	33,07	28,85	34,17	28,85	33,49
Mediana		34,59	36,63	20,42	16,49	17,73	14,59	12,19	20,04	21,14	34,96	33,53	41,53	33,53	35,00
Percentil 75%		38,25	49,55	26,14	20,60	23,13	16,12	18,87	21,38	26,47	38,57	46,49	55,66	46,49	38,95
Máximo		64,55	85,20	36,50	30,00	30,42	18,00	25,55	28,03	31,59	57,58	87,00	90,50	87,00	57,79

INTERVALOS en % n.a.

b. Distribución del número de entidades, por intervalos de tasas promedio ponderado por monto

Hasta 5,00%	6	-	-	-	-	-	-	-	-	-	-	-	-	-	-
De 5,01% a 10,00%	7	5	9	7	5	6	6	2	1	-	-	1	-	1	
De 10,01% a 15,00%	5	7	13	16	12	11	7	11	14	1	4	6	4	3	
De 15,01% a 20,00%	6	7	6	9	6	2	-	4	8	4	10	6	10	3	
De 20,01% a 25,00%	7	2	4	4	2	-	-	2	2	10	12	3	12	9	
De 25,01% a 30,00%	6	4	2	1	-	-	1	1	2	13	8	7	8	13	
De 30,01% a 35,00%	7	-	-	-	1	-	-	-	2	13	3	4	3	12	
De 35,01% a 40,00%	7	-	-	-	1	-	-	-	2	13	3	4	3	12	
De 40,01% a 45,00%	3	2	-	-	-	-	-	-	-	1	3	3	3	1	
De 45,01% a 50,00%	-	1	-	-	-	-	-	-	-	2	4	1	4	3	
De 50,01% a 55,00%	-	1	-	-	-	-	-	-	-	1	1	1	1	1	
De 55,01% a 60,00%	3	-	-	-	-	-	-	-	-	2	1	1	1	2	
De 60,01% a 65,00%	1	-	-	-	-	-	-	-	-	-	-	-	-	-	
De 65,01% a 70,00%	-	-	-	-	-	-	-	-	-	-	-	-	-	-	
De 70,01% a 75,00%	-	1	-	-	-	-	-	-	-	-	2	1	2	-	
De 75,01% a 80,00%	-	-	-	-	-	-	-	-	-	-	-	1	-	-	
De 80,01% a 85,00%	-	-	-	-	-	-	-	-	-	-	-	-	-	-	
De 85,01% a 90,00%	-	1	-	-	-	-	-	-	-	-	1	-	1	-	
De 90,01% a 95,00%	-	-	-	-	-	-	-	-	-	-	-	1	-	-	
De 95,01% a 100,00%	-	-	-	-	-	-	-	-	-	-	-	-	-	-	
De 100,01% a 110,00%	-	-	-	-	-	-	-	-	-	-	-	-	-	-	
De 110,01% a 120,00%	-	-	-	-	-	-	-	-	-	-	-	-	-	-	
De 120,01% a 130,00%	-	-	-	-	-	-	-	-	-	-	-	-	-	-	
De 130,01% a 140,00%	-	-	-	-	-	-	-	-	-	-	-	-	-	-	
De 140,01% a 150,00%	-	-	-	-	-	-	-	-	-	-	-	-	-	-	
De 150,01% a 160,00%	-	-	-	-	-	-	-	-	-	-	-	-	-	-	
De 160,01% a 170,00%	-	-	-	-	-	-	-	-	-	-	-	-	-	-	
De 170,01% a 180,00%	-	-	-	-	-	-	-	-	-	-	-	-	-	-	
De 180,01% a 190,00%	-	-	-	-	-	-	-	-	-	-	-	-	-	-	
De 190,01% a 200,00%	-	-	-	-	-	-	-	-	-	-	-	-	-	-	
Más de 200,00%	-	-	-	-	-	-	-	-	-	-	-	-	-	-	
Total de casos		61	31	36	37	26	19	14	20	29	55	51	37	51	52
II Entidades sin operaciones		30	60	55	54	65	72	77	71	62	36	40	54	40	39

TASAS DE INTERES POR PRESTAMOS AL SECTOR PRIVADO NO FINANCIERO (1), distribución mensual														
Concepto	Fecha	Adelantos en cuenta corriente de moneda nacional	Otros adelantos de moneda nacional	Préstamos de moneda nacional a tasa fija y reajutable										
				Documentos a sola firma		Hipotecarios		Prendarios		Personales y sistema de tarjetas de crédito				
				Hasta 89 días de plazo	De 90 y más días de plazo	Hasta 5 años de plazo	Más de 5 años y hasta 10 años de plazo	Más de 10 años de plazo	Hasta 1 año de plazo	Más de 1 año de plazo	Total (2)		Personales	
		Hasta 180 días de plazo	Más de 180 días de plazo	Hasta 180 días de plazo	Más de 180 días de plazo	Hasta 180 días de plazo	Más de 180 días de plazo	Hasta 180 días de plazo	Más de 180 días de plazo	Hasta 180 días de plazo	Más de 180 días de plazo	Hasta 180 días de plazo	Más de 180 días de plazo	Sistema de tarjetas de crédito

INTERVALOS en % n.a.

Distribución de los montos operados, por intervalos de tasas promedio ponderado por monto

Hasta 5,00%	6,38	-	-	-	-	-	-	-	-	-	-	-	-	-	-
De 5,01% a 10,00%	38,05	12,10	45,23	40,44	14,72	49,89	45,55	5,10	3,53	-	-	0,01	-	0,74	-
De 10,01% a 15,00%	5,50	69,68	49,39	45,66	51,46	49,75	54,31	66,57	67,95	0,00	9,23	6,81	9,23	-	-
De 15,01% a 20,00%	15,62	11,82	1,20	13,28	33,49	0,36	-	4,90	25,03	12,79	36,19	70,19	36,19	11,14	-
De 20,01% a 25,00%	4,48	2,23	3,95	0,62	0,13	-	-	3,20	0,74	20,40	17,98	2,74	17,98	20,60	-
De 25,01% a 30,00%	20,25	1,87	0,13	0,01	-	-	-	0,14	0,24	13,83	3,57	1,34	3,57	13,88	-
De 30,01% a 35,00%	4,78	-	-	-	0,19	-	-	-	-	0,10	20,30	6,27	6,08	6,27	20,50
De 35,01% a 40,00%	4,58	-	0,10	-	-	-	-	-	-	-	27,65	0,64	0,03	0,64	28,06
De 40,01% a 45,00%	0,26	0,61	-	-	-	-	-	-	-	-	0,01	14,77	0,38	14,77	0,01
De 45,01% a 50,00%	-	0,02	-	-	-	-	-	-	-	-	2,75	2,83	6,81	2,83	3,78
De 50,01% a 55,00%	-	0,00	-	-	-	-	-	-	-	-	0,99	0,13	0,12	0,13	0,00
De 55,01% a 60,00%	0,09	-	-	-	-	-	-	-	-	-	1,27	2,11	0,01	2,11	1,29
De 60,01% a 65,00%	0,01	-	-	-	-	-	-	-	-	-	-	-	-	-	-
De 65,01% a 70,00%	-	-	-	-	-	-	-	-	-	-	-	-	-	-	-
De 70,01% a 75,00%	-	0,07	-	-	-	-	-	-	-	-	-	5,91	0,01	5,91	-
De 75,01% a 80,00%	-	-	-	-	-	-	-	-	-	-	-	-	1,08	-	-
De 80,01% a 85,00%	-	-	-	-	-	-	-	-	-	-	-	-	-	-	-
De 85,01% a 90,00%	-	1,61	-	-	-	-	-	-	-	-	-	0,37	-	0,37	-
De 90,01% a 95,00%	-	-	-	-	-	-	-	-	-	-	-	-	4,38	-	-
De 95,01% a 100,00%	-	-	-	-	-	-	-	-	-	-	-	-	-	-	-
De 100,01% a 110,00%	-	-	-	-	-	-	-	-	-	-	-	-	-	-	-
De 110,01% a 120,00%	-	-	-	-	-	-	-	-	-	-	-	-	-	-	-
De 120,01% a 130,00%	-	-	-	-	-	-	-	-	-	-	-	-	-	-	-
De 130,01% a 140,00%	-	-	-	-	-	-	-	-	-	-	-	-	-	-	-
De 140,01% a 150,00%	-	-	-	-	-	-	-	-	-	-	-	-	-	-	-
De 150,01% a 160,00%	-	-	-	-	-	-	-	-	-	-	-	-	-	-	-
De 160,01% a 170,00%	-	-	-	-	-	-	-	-	-	-	-	-	-	-	-
De 170,01% a 180,00%	-	-	-	-	-	-	-	-	-	-	-	-	-	-	-
De 180,01% a 190,00%	-	-	-	-	-	-	-	-	-	-	-	-	-	-	-
De 190,01% a 200,00%	-	-	-	-	-	-	-	-	-	-	-	-	-	-	-
Más de 200,00%	-	-	-	-	-	-	-	-	-	-	-	-	-	-	-
Total operado (en miles) (3)	3.940.108	376.629	291.942	244.728	61.550	24.749	26.630	18.508	58.243	1.692.161	234.667	25.059	234.667	1.667.102	-

VIII. TASAS DE INTERES POR PRESTAMOS AL SECTOR PRIVADO NO FINANCIERO

CUADRO VIII-2

TASAS DE INTERES POR PRESTAMOS AL SECTOR PRIVADO NO FINANCIERO (1), distribución mensual														
Concepto	Fecha	Adelantos en cuenta corriente de moneda nacional	Otros adelantos de moneda nacional	Préstamos de moneda nacional a tasa fija y repactable										
				Documentos a sola firma		Hipotecarios			Prendarios		Personales y sistema de tarjetas de crédito			
				Hasta 89 días de plazo	De 90 y más días de plazo	Hasta 5 años de plazo	Más de 5 años y hasta 10 años de plazo	Más de 10 años de plazo	Hasta 1 año de plazo	Más de 1 año de plazo	Total (2)		Personales	
										Hasta 180 días de plazo	Más de 180 días de plazo	Hasta 180 días de plazo	Más de 180 días de plazo	Sistema de tarjetas de crédito

I. Total de entidades que, en el mes, otorgaron préstamos al sector privado no financiero

a. Resumen de estadísticos descriptivos, en porcentaje nominal anual vencido

	2004 Jul	15,40	12,80	12,38	10,35	11,99	10,38	9,73	12,98	12,91	30,83	29,59	20,91	29,59	31,20
Promedio ponderado por monto															
Promedio simple		25,05	22,72	15,48	14,81	13,08	11,52	9,74	14,76	15,60	31,45	29,47	30,84	29,47	31,81
Desvío standard		15,92	19,10	6,81	6,35	5,64	2,30	1,62	4,47	5,06	9,59	14,80	19,08	14,80	10,13
Mínimo		2,13	-	6,73	6,88	3,50	8,10	7,00	6,63	9,46	14,61	9,20	11,50	9,20	8,97
Percentil 25%		23,24	26,85	18,27	17,60	15,25	13,91	11,53	18,35	17,29	32,50	25,43	32,00	25,43	33,01
Mediana		32,39	32,39	20,74	19,28	16,04	14,18	11,67	19,87	19,31	34,73	34,87	38,29	34,87	35,00
Percentil 75%		38,33	51,00	23,85	21,75	17,11	15,28	12,33	22,78	24,39	38,72	46,26	51,75	46,26	38,93
Máximo		71,00	85,20	36,00	36,00	36,00	18,00	13,18	24,00	31,34	57,77	79,75	90,75	79,75	57,82

INTERVALOS en % n a.

b. Distribución del número de entidades, por intervalos de tasas promedio ponderado por monto

Hasta 5,00%	7	-	-	-	1	-	-	-	-	-	-	-	-	-	-
De 5,01% a 10,00%	7	4	8	12	5	5	7	3	3	-	1	-	1	1	1
De 10,01% a 15,00%	3	9	10	10	12	11	8	10	14	1	3	6	8	3	-
De 15,01% a 20,00%	7	7	8	10	6	1	-	7	7	4	12	8	12	3	-
De 20,01% a 25,00%	10	1	5	6	-	-	-	2	2	10	14	6	14	10	-
De 25,01% a 30,00%	5	5	2	1	-	-	-	-	2	12	5	6	5	13	-
De 30,01% a 35,00%	5	-	-	-	-	-	-	-	1	14	2	3	2	12	-
De 35,01% a 40,00%	5	-	-	-	-	-	-	-	1	14	2	3	2	12	-
De 40,01% a 45,00%	4	1	-	-	-	-	-	-	-	1	3	2	3	1	-
De 45,01% a 50,00%	-	1	-	-	-	-	-	-	-	1	3	-	2	2	-
De 50,01% a 55,00%	-	2	-	-	-	-	-	-	-	2	2	2	2	1	-
De 55,01% a 60,00%	2	-	-	-	-	-	-	-	-	3	2	1	2	3	-
De 60,01% a 65,00%	1	-	-	-	-	-	-	-	-	-	-	-	-	-	-
De 65,01% a 70,00%	-	-	-	-	-	-	-	-	-	-	1	-	1	-	-
De 70,01% a 75,00%	1	1	-	-	-	-	-	-	-	-	-	1	-	-	-
De 75,01% a 80,00%	-	-	-	-	-	-	-	-	-	-	-	1	-	-	-
De 80,01% a 85,00%	-	-	-	-	-	-	-	-	-	-	-	-	-	-	-
De 85,01% a 90,00%	-	1	-	-	-	-	-	-	-	-	-	1	-	-	-
De 90,01% a 95,00%	-	-	-	-	-	-	-	-	-	-	-	1	-	-	-
De 95,01% a 100,00%	-	-	-	-	-	-	-	-	-	-	-	-	-	-	-
De 100,01% a 110,00%	-	-	-	-	-	-	-	-	-	-	-	-	-	-	-
De 110,01% a 120,00%	-	-	-	-	-	-	-	-	-	-	-	-	-	-	-
De 120,01% a 130,00%	-	-	-	-	-	-	-	-	-	-	-	-	-	-	-
De 130,01% a 140,00%	-	-	-	-	-	-	-	-	-	-	-	-	-	-	-
De 140,01% a 150,00%	-	-	-	-	-	-	-	-	-	-	-	-	-	-	-
De 150,01% a 160,00%	-	-	-	-	-	-	-	-	-	-	-	-	-	-	-
De 160,01% a 170,00%	-	-	-	-	-	-	-	-	-	-	-	-	-	-	-
De 170,01% a 180,00%	-	-	-	-	-	-	-	-	-	-	-	-	-	-	-
De 180,01% a 190,00%	-	-	-	-	-	-	-	-	-	-	-	-	-	-	-
De 190,01% a 200,00%	-	-	-	-	-	-	-	-	-	-	-	-	-	-	-
Más de 200,00%	-	-	-	-	-	-	-	-	-	-	-	-	-	-	-
Total de casos		61	32	34	40	25	17	15	22	29	54	53	39	53	52
II. Entidades sin operaciones		30	59	57	51	66	74	76	69	62	37	38	52	38	39

TASAS DE INTERES POR PRESTAMOS AL SECTOR PRIVADO NO FINANCIERO (1), distribución mensual															
Concepto	Fecha	Préstamos de moneda nacional a tasa fija y reajutable													
		Adelantos en cuenta corriente de moneda nacional	Otros adelantos de moneda nacional	Documentos a sola firma		Hipotecarios			Prendarios		Personales y sistema de tarjetas de crédito				
				Hasta 60 días de plazo	De 90 y más días de plazo	Hasta 5 años de plazo	Más de 5 años y hasta 10 años de plazo	Más de 10 años de plazo	Hasta 1 año de plazo	Más de 1 año de plazo	Total (2)		Personales		Sistema de tarjetas de crédito
		Hasta 180 días de plazo	Más de 180 días de plazo	Hasta 180 días de plazo	Más de 180 días de plazo	Hasta 180 días de plazo	Más de 180 días de plazo	Hasta 180 días de plazo	Más de 180 días de plazo	Hasta 180 días de plazo	Más de 180 días de plazo	Hasta 180 días de plazo	Más de 180 días de plazo		
INTERVALOS en % n.a.															
Distribución de los montos operados, por intervalos de tasas promedio ponderado por monto															
Hasta 5,00%		6,55	-	-	-	0,26	-	-	-	-	-	-	-	-	-
De 5,01% a 10,00%		36,89	8,46	28,42	69,07	26,57	48,27	46,66	25,19	30,93	-	0,02	-	0,02	0,78
De 10,01% a 15,00%		2,45	74,07	41,86	19,93	44,51	51,68	53,34	70,40	51,25	0,81	8,00	1,41	8,00	-
De 15,01% a 20,00%		18,29	12,55	26,40	10,35	28,64	0,05	-	2,93	14,60	13,49	34,59	89,68	34,59	10,64
De 20,01% a 25,00%		19,97	0,22	3,13	0,62	-	-	-	1,48	0,62	21,13	18,12	0,53	18,12	21,89
De 25,01% a 30,00%		9,17	2,25	0,18	0,00	-	-	-	-	2,39	13,25	1,51	2,65	1,51	13,59
De 30,01% a 35,00%		4,86	-	-	-	-	-	-	-	0,20	18,95	2,18	0,18	2,18	19,54
De 35,01% a 40,00%		1,41	-	0,00	0,02	0,01	-	-	-	-	27,54	7,93	0,08	7,93	28,57
De 40,01% a 45,00%		0,34	0,09	-	-	-	-	-	-	-	0,01	15,33	0,05	15,33	0,01
De 45,01% a 50,00%		-	0,02	-	-	-	-	-	-	-	2,32	3,37	-	3,37	3,40
De 50,01% a 55,00%		-	0,55	-	-	-	-	-	-	-	0,97	0,23	3,36	0,23	0,00
De 55,01% a 60,00%		0,01	-	-	-	-	-	-	-	-	1,53	2,24	0,00	2,24	1,58
De 60,01% a 65,00%		0,01	-	-	-	-	-	-	-	-	-	-	-	-	-
De 65,01% a 70,00%		-	-	-	-	-	-	-	-	-	-	6,09	-	6,09	-
De 70,01% a 75,00%		0,05	0,07	-	-	-	-	-	-	-	-	-	0,01	-	-
De 75,01% a 80,00%		-	-	-	-	-	-	-	-	-	-	0,38	-	0,38	-
De 80,01% a 85,00%		-	-	-	-	-	-	-	-	-	-	-	-	-	-
De 85,01% a 90,00%		-	1,71	-	-	-	-	-	-	-	-	-	0,52	-	-
De 90,01% a 95,00%		-	-	-	-	-	-	-	-	-	-	-	1,54	-	-
De 95,01% a 100,00%		-	-	-	-	-	-	-	-	-	-	-	-	-	-
De 100,01% a 110,00%		-	-	-	-	-	-	-	-	-	-	-	-	-	-
De 110,01% a 120,00%		-	-	-	-	-	-	-	-	-	-	-	-	-	-
De 120,01% a 130,00%		-	-	-	-	-	-	-	-	-	-	-	-	-	-
De 130,01% a 140,00%		-	-	-	-	-	-	-	-	-	-	-	-	-	-
De 140,01% a 150,00%		-	-	-	-	-	-	-	-	-	-	-	-	-	-
De 150,01% a 160,00%		-	-	-	-	-	-	-	-	-	-	-	-	-	-
De 160,01% a 170,00%		-	-	-	-	-	-	-	-	-	-	-	-	-	-
De 170,01% a 180,00%		-	-	-	-	-	-	-	-	-	-	-	-	-	-
De 180,01% a 190,00%		-	-	-	-	-	-	-	-	-	-	-	-	-	-
De 190,01% a 200,00%		-	-	-	-	-	-	-	-	-	-	-	-	-	-
Más de 200,00%		-	-	-	-	-	-	-	-	-	-	-	-	-	-
Total operado (en miles) (3)		4.065.585	347.662	389.967	253.827	72.934	40.560	39.702	22.009	61.836	1.792.824	261.514	65.023	261.514	1.727.801

TASAS DE INTERES POR PRESTAMOS AL SECTOR PRIVADO NO FINANCIERO (1), distribución mensual															
Concepto	Fecha	Adelantos en cuenta corriente de moneda nacional	Otros adelantos de moneda nacional	Préstamos de moneda nacional a tasa fija y repactable											
				Documentos a sola firma		Hipotecarios		Prendarios		Personales y sistema de tarjetas de crédito					
				Hasta 89 días de plazo	De 90 y más días de plazo	Hasta 5 años de plazo	Más de 5 años y hasta 10 años de plazo	Más de 10 años de plazo	Hasta 1 año de plazo	Más de 1 año de plazo	Total (2)		Personales		Sistema de tarjetas de crédito
		Hasta 180 días de plazo	Más de 180 días de plazo	Hasta 180 días de plazo	Más de 180 días de plazo	Hasta 180 días de plazo	Más de 180 días de plazo								

I. Total de entidades que, en el mes, otorgaron préstamos al sector privado no financiero

a. Resumen de estadísticos descriptivos, en porcentaje nominal anual vencido

Promedio ponderado por monto	2004 Ago.	15,73	11,66	10,78	10,57	13,03	11,30	9,75	11,89	13,38	30,29	29,07	19,48	29,07	31,06
Promedio simple		24,38	22,25	13,77	14,94	12,66	11,50	10,00	13,48	16,08	30,90	29,27	29,35	29,27	31,70
Desvío standard		14,75	18,60	5,43	7,81	3,45	2,28	1,40	4,13	5,85	10,04	14,88	17,94	14,88	10,31
Mínimo		2,43	-	6,07	4,72	6,38	8,79	7,50	3,95	9,17	12,00	8,00	5,88	8,00	8,18
Percentil 25%		24,96	27,73	17,11	14,46	14,05	14,35	11,49	17,02	19,02	30,83	25,29	30,23	25,29	32,56
Mediana		31,85	34,35	19,21	19,33	16,24	15,92	11,82	18,00	21,93	33,91	33,99	36,16	33,99	34,66
Percentil 75%		37,10	46,57	21,91	23,62	17,72	16,01	12,27	19,81	27,10	36,84	44,74	50,71	44,74	38,92
Máximo		64,55	85,20	29,33	45,99	24,09	16,20	13,05	21,35	30,07	57,74	81,65	86,33	81,65	57,83

INTERVALOS en % n.a.

b. Distribución del número de entidades, por intervalos de tasas promedio ponderado por monto

Hasta 5,00%	8	-	-	1	-	-	-	-	1	-	-	-	-	-	-
De 5,01% a 10,00%	6	5	8	9	5	6	9	4	2	-	1	1	1	1	
De 10,01% a 15,00%	4	8	12	17	18	10	8	12	2	3	6	3	3	-	
De 15,01% a 20,00%	5	6	6	5	5	3	-	5	7	4	11	8	11	3	
De 20,01% a 25,00%	8	2	4	4	1	-	-	1	2	11	15	4	15	12	
De 25,01% a 30,00%	7	4	1	1	-	-	-	-	3	13	4	8	4	12	
De 30,01% a 35,00%	7	1	-	1	-	-	-	-	1	14	5	4	5	12	
De 35,01% a 40,00%	7	1	-	1	-	-	-	-	1	14	5	4	5	12	
De 40,01% a 45,00%	4	1	-	-	-	-	-	-	-	1	4	2	4	1	
De 45,01% a 50,00%	1	2	-	1	-	-	-	-	-	3	1	3	1	1	
De 50,01% a 55,00%	1	-	-	-	-	-	-	-	-	2	1	2	1	2	
De 55,01% a 60,00%	1	-	-	-	-	-	-	-	-	3	2	-	2	3	
De 60,01% a 65,00%	1	-	-	-	-	-	-	-	-	-	-	-	-	-	
De 65,01% a 70,00%	-	-	-	-	-	-	-	-	-	-	1	1	1	-	
De 70,01% a 75,00%	-	1	-	-	-	-	-	-	-	-	-	-	-	-	
De 75,01% a 80,00%	-	-	-	-	-	-	-	-	-	-	-	-	-	-	
De 80,01% a 85,00%	-	-	-	-	-	-	-	-	-	-	-	1	1	1	
De 85,01% a 90,00%	-	1	-	-	-	-	-	-	-	-	-	1	-	-	
De 90,01% a 95,00%	-	-	-	-	-	-	-	-	-	-	-	-	-	-	
De 95,01% a 100,00%	-	-	-	-	-	-	-	-	-	-	-	-	-	-	
De 100,01% a 110,00%	-	-	-	-	-	-	-	-	-	-	-	-	-	-	
De 110,01% a 120,00%	-	-	-	-	-	-	-	-	-	-	-	-	-	-	
De 120,01% a 130,00%	-	-	-	-	-	-	-	-	-	-	-	-	-	-	
De 130,01% a 140,00%	-	-	-	-	-	-	-	-	-	-	-	-	-	-	
De 140,01% a 150,00%	-	-	-	-	-	-	-	-	-	-	-	-	-	-	
De 150,01% a 160,00%	-	-	-	-	-	-	-	-	-	-	-	-	-	-	
De 160,01% a 170,00%	-	-	-	-	-	-	-	-	-	-	-	-	-	-	
De 170,01% a 180,00%	-	-	-	-	-	-	-	-	-	-	-	-	-	-	
De 180,01% a 190,00%	-	-	-	-	-	-	-	-	-	-	-	-	-	-	
De 190,01% a 200,00%	-	-	-	-	-	-	-	-	-	-	-	-	-	-	
Más de 200,00%	-	-	-	-	-	-	-	-	-	-	-	-	-	-	
Total de casos		60	32	31	39	29	19	17	19	27	55	53	40	53	52
II. Entidades sin operaciones		31	59	60	52	62	72	74	72	64	36	38	51	38	39

TASAS DE INTERES POR PRESTAMOS AL SECTOR PRIVADO NO FINANCIERO (1), distribución mensual															
Concepto	Fecha	Adelantos en cuenta corriente de moneda nacional	Otros adelantos de moneda nacional	Préstamos de moneda nacional a tasa fija y reajutable											
				Documentos a sola firma		Hipotecarios		Prendarios		Personales y sistema de tarjetas de crédito					
				Hasta 89 días de plazo	De 90 y más días de plazo	Hasta 5 años de plazo	Más de 5 años y hasta 10 años de plazo	Más de 10 años de plazo	Hasta 1 año de plazo	Más de 1 año de plazo	Total (2)		Personales		Sistema de tarjetas de crédito
										Hasta 180 días de plazo	Más de 180 días de plazo	Hasta 180 días de plazo	Más de 180 días de plazo		
INTERVALOS en % n.a. Distribución de los montos operados, por intervalos de tasas promedio ponderado por monto															
Hasta 5,00%		10,23	-	-	3,08	-	-	-	0,70	-	-	-	-	-	-
De 5,01% a 10,00%		31,51	12,46	37,71	37,20	7,64	38,82	75,77	56,80	10,23	-	0,00	0,01	0,00	0,88
De 10,01% a 15,00%		3,18	76,24	46,98	57,70	64,49	48,86	24,23	37,45	67,69	0,89	7,73	0,68	7,73	-
De 15,01% a 20,00%		17,92	8,10	14,33	1,54	27,75	14,32	-	2,98	19,21	16,91	36,69	95,07	36,69	11,42
De 20,01% a 25,00%		15,41	0,48	0,80	0,35	0,11	-	-	2,06	0,36	22,19	17,89	0,11	17,89	27,74
De 25,01% a 30,00%		13,46	1,29	0,18	0,14	-	-	-	-	2,46	12,02	1,57	1,48	1,57	8,72
De 30,01% a 35,00%		6,41	0,02	-	0,00	-	-	-	-	0,04	18,71	6,35	0,05	6,35	19,93
De 35,01% a 40,00%		1,38	0,00	-	-	-	-	-	-	-	25,06	2,92	0,00	2,92	26,82
De 40,01% a 45,00%		0,44	0,06	-	-	-	-	-	-	-	0,01	13,64	0,03	13,64	0,01
De 45,01% a 50,00%		0,01	0,36	-	0,00	-	-	-	-	-	-	3,10	0,04	3,10	0,32
De 50,01% a 55,00%		0,05	-	-	-	-	-	-	-	-	2,66	0,26	1,08	0,26	2,50
De 55,01% a 60,00%		0,01	-	-	-	-	-	-	-	-	1,55	2,58	-	2,58	1,66
De 60,01% a 65,00%		0,01	-	-	-	-	-	-	-	-	-	-	-	-	-
De 65,01% a 70,00%		-	-	-	-	-	-	-	-	-	-	6,79	0,00	6,79	-
De 70,01% a 75,00%		-	0,05	-	-	-	-	-	-	-	-	-	-	-	-
De 75,01% a 80,00%		-	-	-	-	-	-	-	-	-	-	-	-	-	-
De 80,01% a 85,00%		-	-	-	-	-	-	-	-	-	-	0,47	0,40	0,47	-
De 85,01% a 90,00%		-	0,94	-	-	-	-	-	-	-	-	-	1,04	-	-
De 90,01% a 95,00%		-	-	-	-	-	-	-	-	-	-	-	-	-	-
De 95,01% a 100,00%		-	-	-	-	-	-	-	-	-	-	-	-	-	-
De 100,01% a 110,00%		-	-	-	-	-	-	-	-	-	-	-	-	-	-
De 110,01% a 120,00%		-	-	-	-	-	-	-	-	-	-	-	-	-	-
De 120,01% a 130,00%		-	-	-	-	-	-	-	-	-	-	-	-	-	-
De 130,01% a 140,00%		-	-	-	-	-	-	-	-	-	-	-	-	-	-
De 140,01% a 150,00%		-	-	-	-	-	-	-	-	-	-	-	-	-	-
De 150,01% a 160,00%		-	-	-	-	-	-	-	-	-	-	-	-	-	-
De 160,01% a 170,00%		-	-	-	-	-	-	-	-	-	-	-	-	-	-
De 170,01% a 180,00%		-	-	-	-	-	-	-	-	-	-	-	-	-	-
De 180,01% a 190,00%		-	-	-	-	-	-	-	-	-	-	-	-	-	-
De 190,01% a 200,00%		-	-	-	-	-	-	-	-	-	-	-	-	-	-
Más de 200,00%		-	-	-	-	-	-	-	-	-	-	-	-	-	-
<b>Total operado (en miles) (3)</b>		<b>4.098.443</b>	<b>585.295</b>	<b>368.403</b>	<b>280.939</b>	<b>66.885</b>	<b>46.611</b>	<b>54.254</b>	<b>23.711</b>	<b>78.067</b>	<b>1.854.551</b>	<b>306.384</b>	<b>122.327</b>	<b>306.384</b>	<b>1.732.224</b>

TASAS DE INTERES POR PRESTAMOS AL SECTOR PRIVADO NO FINANCIERO (1), distribución mensual														
Concepto	Fecha	Adelantos en cuenta corriente de moneda nacional	Otros adelantos de moneda nacional	Préstamos de moneda nacional a tasa fija y repagable										
				Documentos a sola firma		Hipotecarios		Prendarios		Personales y sistema de tarjetas de crédito				
				Hasta 90 días de plazo	De 90 y más días de plazo	Hasta 5 años de plazo	Más de 5 años y hasta 10 años de plazo	Más de 10 años de plazo	Hasta 1 año de plazo	Más de 1 año de plazo	Total (2)		Personales	
		Hasta 180 días de plazo	Más de 180 días de plazo	Hasta 180 días de plazo	Más de 180 días de plazo	Hasta 180 días de plazo	Más de 180 días de plazo	Hasta 180 días de plazo	Más de 180 días de plazo	Hasta 180 días de plazo	Más de 180 días de plazo	Hasta 180 días de plazo	Más de 180 días de plazo	Sistema de tarjetas de crédito

## I Total de entidades que, en el mes, otorgaron préstamos al sector privado no financiero

## a. Resumen de estadísticos descriptivos, en porcentaje nominal anual vencido

Promedio ponderado por monto	2004 Set.	15,73	10,23	12,92	10,33	13,09	11,02	9,62	13,77	13,28	29,76	27,60	19,04	27,60	30,64
Promedio simple		23,65	19,76	14,38	15,85	13,21	11,64	10,23	13,43	15,43	31,06	28,88	29,11	28,88	31,95
Desvío standard		13,56	15,22	6,91	7,66	3,57	2,19	1,67	4,10	4,55	10,41	14,34	17,33	14,34	10,52
Mínimo		3,51	-	6,32	5,20	8,00	9,31	7,50	5,52	8,12	12,82	8,00	11,28	8,00	17,41
Percentil 25%		23,26	22,97	16,89	16,45	15,85	14,05	11,63	16,47	18,07	29,99	25,70	28,47	25,70	32,45
Mediana		30,51	30,67	20,78	21,04	16,20	15,55	11,85	18,88	20,48	33,85	31,81	33,32	31,81	34,63
Percentil 75%		36,84	43,46	23,17	24,85	17,12	16,40	12,51	19,65	22,42	36,49	42,24	50,65	42,24	40,32
Máximo		58,80	72,00	36,00	45,99	24,33	16,64	14,00	20,42	26,14	66,99	81,79	92,35	81,79	64,97

## INTERVALOS en % n.a

## b. Distribución del número de entidades, por intervalos de tasas promedio ponderado por monto

Hasta 5,00%	5	1	-	-	-	-	-	-	-	-	-	-	-	-	-
De 5,01% a 10,00%	11	4	9	7	5	3	8	4	3	-	1	-	1	-	-
De 10,01% a 15,00%	3	9	12	17	13	11	9	12	11	1	2	6	2	-	-
De 15,01% a 20,00%	3	8	4	6	7	2	-	5	9	4	14	8	14	4	-
De 20,01% a 25,00%	11	1	4	8	1	-	-	2	5	15	12	10	12	13	-
De 25,01% a 30,00%	5	3	1	1	-	-	-	-	1	11	7	6	7	11	-
De 30,01% a 35,00%	9	1	1	1	-	-	-	-	-	13	4	3	4	12	-
De 35,01% a 40,00%	9	1	1	1	-	-	-	-	-	13	4	3	4	12	-
De 40,01% a 45,00%	2	2	-	-	-	-	-	-	-	2	3	1	3	2	-
De 45,01% a 50,00%	1	2	-	1	-	-	-	-	-	-	2	1	2	1	-
De 50,01% a 55,00%	-	-	-	-	-	-	-	-	-	2	2	3	2	2	-
De 55,01% a 60,00%	2	-	-	-	-	-	-	-	-	2	1	1	1	2	-
De 60,01% a 65,00%	-	-	-	-	-	-	-	-	-	-	-	-	-	1	-
De 65,01% a 70,00%	-	-	-	-	-	-	-	-	-	1	1	-	1	-	-
De 70,01% a 75,00%	-	1	-	-	-	-	-	-	-	-	-	-	-	-	-
De 75,01% a 80,00%	-	-	-	-	-	-	-	-	-	-	-	-	-	-	-
De 80,01% a 85,00%	-	-	-	-	-	-	-	-	-	-	1	1	1	-	-
De 85,01% a 90,00%	-	-	-	-	-	-	-	-	-	-	-	-	-	-	-
De 90,01% a 95,00%	-	-	-	-	-	-	-	-	-	-	-	1	-	-	-
De 95,01% a 100,00%	-	-	-	-	-	-	-	-	-	-	-	-	-	-	-
De 100,01% a 110,00%	-	-	-	-	-	-	-	-	-	-	-	-	-	-	-
De 110,01% a 120,00%	-	-	-	-	-	-	-	-	-	-	-	-	-	-	-
De 120,01% a 130,00%	-	-	-	-	-	-	-	-	-	-	-	-	-	-	-
De 130,01% a 140,00%	-	-	-	-	-	-	-	-	-	-	-	-	-	-	-
De 140,01% a 150,00%	-	-	-	-	-	-	-	-	-	-	-	-	-	-	-
De 150,01% a 160,00%	-	-	-	-	-	-	-	-	-	-	-	-	-	-	-
De 160,01% a 170,00%	-	-	-	-	-	-	-	-	-	-	-	-	-	-	-
De 170,01% a 180,00%	-	-	-	-	-	-	-	-	-	-	-	-	-	-	-
De 180,01% a 190,00%	-	-	-	-	-	-	-	-	-	-	-	-	-	-	-
De 190,01% a 200,00%	-	-	-	-	-	-	-	-	-	-	-	-	-	-	-
Más de 200,00%	-	-	-	-	-	-	-	-	-	-	-	-	-	-	-
Total de casos		60	32	32	41	26	16	17	23	29	57	53	42	53	53
II. Entidades sin operaciones		31	59	59	50	65	75	74	68	62	34	38	49	38	38

TASAS DE INTERES POR PRESTAMOS AL SECTOR PRIVADO NO FINANCIERO (1), distribución mensual.																			
Concepto	Fecha	Préstamos de moneda nacional a tasa fija y repactable																	
		Adelantos en cuenta corriente de moneda nacional	Otros adelantos de moneda nacional	Documentos a sola firma				Hipotecarios				Prendarios				Personales y sistema de tarjetas de crédito			
				Hasta 89 días de plazo	De 90 y más días de plazo	Hasta 5 años de plazo	Más de 5 años y hasta 10 años de plazo	Más de 10 años de plazo	Hasta 1 año de plazo	Más de 1 año de plazo	Total (2)		Personales		Sistema de tarjetas de crédito				
Hasta 180 días de plazo	Más de 180 días de plazo	Hasta 180 días de plazo	Más de 180 días de plazo	Hasta 180 días de plazo	Más de 180 días de plazo	Hasta 180 días de plazo	Más de 180 días de plazo	Hasta 180 días de plazo	Más de 180 días de plazo	Hasta 180 días de plazo	Más de 180 días de plazo	Hasta 180 días de plazo	Más de 180 días de plazo	Hasta 180 días de plazo	Más de 180 días de plazo				

INTERVALOS en % n.a.

Distribución de los montos operados, por intervalos de tasas promedio ponderado por monto

Hasta 5,00%	7,08	0,54	-	-	-	-	-	-	-	-	-	-	-	-	-
De 5,01% a 10,00%	37,90	28,65	28,90	34,97	6,37	10,20	64,71	3,08	26,24	-	0,01	-	-	0,01	-
De 10,01% a 15,00%	16,77	62,00	26,88	63,46	50,81	89,42	35,29	90,35	43,33	0,00	7,78	-	-	7,78	-
De 15,01% a 20,00%	0,28	7,82	43,15	1,12	42,71	0,38	-	1,96	21,32	17,13	38,74	96,63	38,74	10,64	-
De 20,01% a 25,00%	17,08	0,07	0,85	0,45	0,12	-	-	4,61	6,91	26,37	19,87	1,02	19,87	28,47	-
De 25,01% a 30,00%	13,07	0,50	0,11	0,01	-	-	-	-	2,19	7,43	3,95	0,20	3,95	8,02	-
De 30,01% a 35,00%	6,16	0,01	0,10	0,00	-	-	-	-	-	18,47	4,53	0,21	4,53	19,90	-
De 35,01% a 40,00%	1,30	-	0,00	-	-	-	-	-	-	25,25	8,65	0,04	8,65	27,29	-
De 40,01% a 45,00%	0,29	0,34	-	-	-	-	-	-	-	0,41	3,77	0,02	3,77	0,44	-
De 45,01% a 50,00%	0,01	0,02	-	0,00	-	-	-	-	-	-	2,95	0,04	2,95	0,45	-
De 50,01% a 55,00%	-	-	-	-	-	-	-	-	-	2,84	2,15	0,03	2,15	2,59	-
De 55,01% a 60,00%	0,06	-	-	-	-	-	-	-	-	1,16	0,47	0,01	0,47	1,26	-
De 60,01% a 65,00%	-	-	-	-	-	-	-	-	-	-	-	-	-	0,94	-
De 65,01% a 70,00%	-	-	-	-	-	-	-	-	-	0,94	6,73	-	6,73	-	-
De 70,01% a 75,00%	-	0,04	-	-	-	-	-	-	-	-	-	-	-	-	-
De 75,01% a 80,00%	-	-	-	-	-	-	-	-	-	-	-	-	-	-	-
De 80,01% a 85,00%	-	-	-	-	-	-	-	-	-	-	0,42	0,39	0,42	-	-
De 85,01% a 90,00%	-	-	-	-	-	-	-	-	-	-	-	0,91	-	-	-
De 90,01% a 95,00%	-	-	-	-	-	-	-	-	-	-	-	-	-	-	-
De 95,01% a 100,00%	-	-	-	-	-	-	-	-	-	-	-	-	-	-	-
De 100,01% a 110,00%	-	-	-	-	-	-	-	-	-	-	-	-	-	-	-
De 110,01% a 120,00%	-	-	-	-	-	-	-	-	-	-	-	-	-	-	-
De 120,01% a 130,00%	-	-	-	-	-	-	-	-	-	-	-	-	-	-	-
De 130,01% a 140,00%	-	-	-	-	-	-	-	-	-	-	-	-	-	-	-
De 140,01% a 150,00%	-	-	-	-	-	-	-	-	-	-	-	-	-	-	-
De 150,01% a 160,00%	-	-	-	-	-	-	-	-	-	-	-	-	-	-	-
De 160,01% a 170,00%	-	-	-	-	-	-	-	-	-	-	-	-	-	-	-
De 170,01% a 180,00%	-	-	-	-	-	-	-	-	-	-	-	-	-	-	-
De 180,01% a 190,00%	-	-	-	-	-	-	-	-	-	-	-	-	-	-	-
De 190,01% a 200,00%	-	-	-	-	-	-	-	-	-	-	-	-	-	-	-
Más de 200,00%	-	-	-	-	-	-	-	-	-	-	-	-	-	-	-
Total operado (en miles) (3)	4.267.794	746.322	509.928	348.396	67.655	31.022	36.373	21.647	68.400	1.860.036	363.860	140.652	363.860	1.719.384	-



TASAS DE INTERES POR PRESTAMOS AL SECTOR PRIVADO NO FINANCIERO (1), distribución mensual														
Concepto	Fecha	Adelantos en cuenta corriente de moneda nacional	Otros adelantos de moneda nacional	Préstamos de moneda nacional a tasa fija y repactable										
				Documentos a sola firma		Hipotecarios			Prendarios		Personales y Sistema de tarjetas de crédito			
				Hasta 89 días de plazo	De 90 y más días de plazo	Hasta 5 años de plazo	Más de 5 años y hasta 10 años de plazo	Más de 10 años de plazo	Hasta 1 año de plazo	Más de 1 año de plazo	Totales (2)		Personales	
										Hasta 180 días de plazo	Más de 180 días de plazo	Hasta 180 días de plazo	Más de 180 días de plazo	

## I. Total de entidades que, en el mes, otorgaron préstamos al sector privado no financiero

## a. Resumen de estadísticos descriptivos, en porcentaje nominal anual vencido

Promedio ponderado por monto	2004 Oct.	15,25	10,60	10,71	9,77	13,33	11,18	9,90	14,11	11,10	30,29	28,80	19,75	28,80	30,90
Promedio simple		22,58	20,24	13,82	15,49	12,73	12,65	10,01	16,09	15,73	30,74	28,83	27,63	28,83	31,53
Desvío standard		13,77	15,42	5,72	7,86	2,84	3,94	1,63	5,93	6,10	10,53	14,94	16,70	14,94	10,63
Mínimo		0,52	-	6,36	6,00	8,49	9,25	7,28	6,66	2,63	12,85	9,00	11,99	8,00	17,40
Percentil 25%		22,45	24,91	15,41	16,42	16,00	15,08	11,74	18,55	16,88	29,25	25,13	26,27	25,13	30,71
Mediana		27,03	32,97	16,90	19,05	16,08	16,08	12,13	19,96	19,76	33,85	30,99	30,42	30,99	34,62
Percentil 75%		35,00	45,16	23,20	24,54	17,07	21,09	12,51	25,36	22,26	36,50	45,07	42,39	45,07	40,53
Máximo		64,71	72,00	29,57	45,99	17,53	24,33	12,54	36,52	36,52	67,01	86,26	94,27	86,26	65,00

## INTERVALOS en % n.a.

## b. Distribución del número de entidades, por intervalos de tasas promedio ponderado por monto

Hasta 5,00%	5	-	-	-	-	-	-	-	-	1	-	-	-	-	-
De 5,01% a 10,00%	13	4	8	9	5	5	9	2	4	4	-	1	-	1	-
De 10,01% a 15,00%	2	11	14	16	13	12	8	14	10	1	3	8	3	-	-
De 15,01% a 20,00%	3	6	5	8	7	2	-	6	12	4	11	8	11	4	-
De 20,01% a 25,00%	13	1	1	3	-	2	-	1	3	16	15	7	15	14	-
De 25,01% a 30,00%	7	3	3	2	-	-	-	2	1	11	7	8	7	12	-
De 30,01% a 35,00%	8	-	-	-	-	-	-	-	-	14	3	2	3	12	-
De 35,01% a 40,00%	8	-	-	-	-	-	-	-	-	14	3	2	3	12	-
De 40,01% a 45,00%	3	1	-	-	-	-	-	-	-	2	4	2	4	2	-
De 45,01% a 50,00%	-	3	-	1	-	-	-	-	-	-	3	1	3	1	-
De 50,01% a 55,00%	-	-	-	-	-	-	-	-	-	2	3	1	3	2	-
De 55,01% a 60,00%	1	-	-	-	-	-	-	-	-	2	-	-	-	2	-
De 60,01% a 65,00%	1	-	-	-	-	-	-	-	-	-	-	-	-	1	-
De 65,01% a 70,00%	-	-	-	-	-	-	-	-	-	1	1	-	1	-	-
De 70,01% a 75,00%	-	1	-	-	-	-	-	-	-	-	-	-	-	-	-
De 75,01% a 80,00%	-	-	-	-	-	-	-	-	-	-	-	-	-	-	-
De 80,01% a 85,00%	-	-	-	-	-	-	-	-	-	-	-	1	-	-	-
De 85,01% a 90,00%	-	-	-	-	-	-	-	-	-	-	-	1	1	-	-
De 90,01% a 95,00%	-	-	-	-	-	-	-	-	-	-	-	1	-	-	-
De 95,01% a 100,00%	-	-	-	-	-	-	-	-	-	-	-	-	-	-	-
De 100,01% a 110,00%	-	-	-	-	-	-	-	-	-	-	-	-	-	-	-
De 110,01% a 120,00%	-	-	-	-	-	-	-	-	-	-	-	-	-	-	-
De 120,01% a 130,00%	-	-	-	-	-	-	-	-	-	-	-	-	-	-	-
De 130,01% a 140,00%	-	-	-	-	-	-	-	-	-	-	-	-	-	-	-
De 140,01% a 150,00%	-	-	-	-	-	-	-	-	-	-	-	-	-	-	-
De 150,01% a 160,00%	-	-	-	-	-	-	-	-	-	-	-	-	-	-	-
De 160,01% a 170,00%	-	-	-	-	-	-	-	-	-	-	-	-	-	-	-
De 170,01% a 180,00%	-	-	-	-	-	-	-	-	-	-	-	-	-	-	-
De 180,01% a 190,00%	-	-	-	-	-	-	-	-	-	-	-	-	-	-	-
De 190,01% a 200,00%	-	-	-	-	-	-	-	-	-	-	-	-	-	-	-
Más de 200,00%	-	-	-	-	-	-	-	-	-	-	-	-	-	-	-
Total de casos		61	31	31	40	25	21	17	26	32	57	53	42	53	53
ii. Entidades sin operaciones		30	60	60	51	66	70	74	65	59	34	38	49	38	38

TASAS DE INTERES POR PRESTAMOS AL SECTOR PRIVADO NO FINANCIERO (1), distribución mensual															
Concepto	Fecha	Adelantos en cuenta corriente de moneda nacional	Otros adelantos de moneda nacional	Préstamos de moneda nacional a tasa fija y reajutable											
				Documentos a sola firma		Hipotecarios		Prendarios		Personales y sistema de tarjetas de crédito					
				Hasta 90 días de plazo	De 90 y más días de plazo	Hasta 5 años de plazo	Más de 5 años y hasta 10 años de plazo	Más de 10 años de plazo	Hasta 1 año de plazo	Más de 1 año de plazo	Total (2)	Personales	Sistema de tarjetas de crédito		
		Hasta 180 días de plazo	Más de 180 días de plazo	Hasta 180 días de plazo	Más de 180 días de plazo	Hasta 180 días de plazo	Más de 180 días de plazo								

INTERVALOS en % n.a.	Distribución de los montos operados, por intervalos de tasas promedio ponderado por monto														
Hasta 5,00%	3,54	-	-	-	-	-	-	-	-	14,52	-	-	-	-	-
De 5,01% a 10,00%	51,67	69,18	44,50	55,79	7,51	17,90	55,37	2,66	32,93	-	0,00	-	0,00	-	
De 10,01% a 15,00%	3,76	23,17	43,19	36,53	57,33	80,85	44,63	90,62	28,17	0,00	9,76	0,98	9,76	-	
De 15,01% a 20,00%	0,97	5,78	11,76	7,51	35,16	0,77	-	3,51	21,09	16,19	34,66	94,97	34,66	11,65	
De 20,01% a 25,00%	15,82	0,07	0,28	0,16	-	0,48	-	2,86	2,43	28,21	19,55	0,11	19,55	29,78	
De 25,01% a 30,00%	15,82	0,83	0,27	0,01	-	-	-	-	-	0,22	0,85	8,58	4,54	0,41	
De 30,01% a 35,00%	6,86	-	-	-	-	-	-	-	-	-	-	19,31	2,97	0,11	
De 35,01% a 40,00%	1,16	0,48	-	0,00	-	-	-	-	-	0,12	0,01	22,18	1,58	0,05	
De 40,01% a 45,00%	0,25	0,05	-	-	-	-	-	-	-	-	-	0,41	3,91	1,48	
De 45,01% a 50,00%	-	0,37	-	0,00	-	-	-	-	-	-	-	-	13,03	0,03	
De 50,01% a 55,00%	-	-	-	-	-	-	-	-	-	-	-	2,97	2,68	0,04	
De 55,01% a 60,00%	0,01	-	-	-	-	-	-	-	-	-	-	1,15	-	-	
De 60,01% a 65,00%	0,15	-	-	-	-	-	-	-	-	-	-	-	-	-	
De 65,01% a 70,00%	-	-	-	-	-	-	-	-	-	-	-	0,99	6,91	6,91	
De 70,01% a 75,00%	-	0,05	-	-	-	-	-	-	-	-	-	-	-	-	
De 75,01% a 80,00%	-	-	-	-	-	-	-	-	-	-	-	-	-	-	
De 80,01% a 85,00%	-	-	-	-	-	-	-	-	-	-	-	-	0,57	-	
De 85,01% a 90,00%	-	-	-	-	-	-	-	-	-	-	-	0,40	-	0,40	
De 90,01% a 95,00%	-	-	-	-	-	-	-	-	-	-	-	-	1,24	-	
De 95,01% a 100,00%	-	-	-	-	-	-	-	-	-	-	-	-	-	-	
De 100,01% a 110,00%	-	-	-	-	-	-	-	-	-	-	-	-	-	-	
De 110,01% a 120,00%	-	-	-	-	-	-	-	-	-	-	-	-	-	-	
De 120,01% a 130,00%	-	-	-	-	-	-	-	-	-	-	-	-	-	-	
De 130,01% a 140,00%	-	-	-	-	-	-	-	-	-	-	-	-	-	-	
De 140,01% a 150,00%	-	-	-	-	-	-	-	-	-	-	-	-	-	-	
De 150,01% a 160,00%	-	-	-	-	-	-	-	-	-	-	-	-	-	-	
De 160,01% a 170,00%	-	-	-	-	-	-	-	-	-	-	-	-	-	-	
De 170,01% a 180,00%	-	-	-	-	-	-	-	-	-	-	-	-	-	-	
De 180,01% a 190,00%	-	-	-	-	-	-	-	-	-	-	-	-	-	-	
De 190,01% a 200,00%	-	-	-	-	-	-	-	-	-	-	-	-	-	-	
Más de 200,00%	-	-	-	-	-	-	-	-	-	-	-	-	-	-	
Total operado (en miles) (3)	4.248.839	631.292	312.971	270.875	56.657	30.802	32.320	19.410	77.331	1.876.548	359.332	102.614	359.332	1.773.934	

TASAS DE INTERES POR PRESTAMOS AL SECTOR PRIVADO NO FINANCIERO (1), distribución mensual														
Concepto	Fecha	Adelantos en cuenta corriente de moneda nacional	Otros adelantos de moneda nacional	Préstamos de moneda nacional a tasa fija y repactable										
				Documentos a sola firma		Hipotecarios		Prandarios		Personales y sistema de tarjetas de crédito				
				Hasta 89 días de plazo	De 90 y más días de plazo	Hasta 5 años de plazo	Más de 5 años y hasta 10 años de plazo	Más de 10 años de plazo	Hasta 1 año de plazo	Más de 1 año de plazo	Total (2)	Hasta 180 días de plazo	Más de 180 días de plazo	Personales

I Total de entidades que, en el mes, otorgaron préstamos al sector privado no financiero

a. Resumen de estadísticos descriptivos, en porcentaje nominal anual vencido

Promedio ponderado por monto	2004 Nov.	14,64	10,37	9,90	10,94	12,88	8,95	9,85	14,63	10,43	29,69	28,13	20,06	28,13	30,21
Promedio simple		21,43	21,00	13,96	14,24	14,55	11,19	10,93	14,46	15,18	31,10	28,96	29,74	28,96	31,28
Desvío standard		13,72	17,95	5,68	5,52	5,86	2,94	2,72	4,36	6,28	10,26	15,13	17,36	15,13	10,58
Mínimo		-	-	4,79	7,34	8,37	6,71	7,50	5,30	1,60	17,40	8,00	10,00	8,00	17,40
Percentil 25%		21,04	25,05	17,04	15,54	16,79	13,28	12,62	18,20	16,11	30,54	24,26	30,01	24,26	30,57
Mediana		25,44	31,69	17,65	16,92	18,22	13,95	12,84	19,50	20,04	33,91	30,35	38,25	30,35	33,96
Percentil 75%		35,00	44,49	22,00	22,56	22,74	16,55	15,17	21,43	21,72	36,74	46,43	48,90	46,43	37,57
Máximo		64,91	95,00	28,75	30,00	36,00	20,00	19,47	23,52	34,07	67,08	91,55	92,07	91,55	65,00

INTERVALOS en % n.a.

b. Distribución del número de entidades, por intervalos de tasas promedio ponderado por monto

Hasta 5,00%	4	-	1	-	-	-	-	-	-	1	-	-	-	-	-
De 5,01% a 10,00%	13	4	8	11	5	7	6	4	5	-	1	1	1	1	-
De 10,01% a 15,00%	3	10	12	13	13	11	9	10	15	-	3	4	3	3	-
De 15,01% a 20,00%	7	7	7	9	7	2	1	5	8	4	11	10	11	4	4
De 20,01% a 25,00%	13	1	5	4	3	-	-	3	5	15	16	8	16	15	15
De 25,01% a 30,00%	5	2	1	2	-	-	-	-	2	11	5	5	5	11	11
De 30,01% a 35,00%	7	2	-	-	-	-	-	-	1	14	4	2	4	12	12
De 35,01% a 40,00%	7	2	-	-	-	-	-	-	1	14	4	2	4	12	12
De 40,01% a 45,00%	3	2	-	-	-	-	-	-	-	1	1	2	1	1	1
De 45,01% a 50,00%	-	2	-	-	-	-	-	-	-	-	3	4	3	1	1
De 50,01% a 55,00%	-	-	-	-	-	-	-	-	-	2	4	2	4	2	2
De 55,01% a 60,00%	1	-	-	-	-	-	-	-	-	2	-	-	-	2	2
De 60,01% a 65,00%	1	-	-	-	-	-	-	-	-	-	-	-	-	1	1
De 65,01% a 70,00%	-	-	-	-	-	-	-	-	-	1	1	-	1	-	-
De 70,01% a 75,00%	-	-	-	-	-	-	-	-	-	-	-	-	-	-	-
De 75,01% a 80,00%	-	-	-	-	-	-	-	-	-	-	-	-	-	-	-
De 80,01% a 85,00%	-	-	-	-	-	-	-	-	-	-	-	1	-	-	-
De 85,01% a 90,00%	-	-	-	-	-	-	-	-	-	-	-	-	-	-	-
De 90,01% a 95,00%	-	1	-	-	-	-	-	-	-	-	-	1	1	1	1
De 95,01% a 100,00%	-	-	-	-	-	-	-	-	-	-	-	-	-	-	-
De 100,01% a 110,00%	-	-	-	-	-	-	-	-	-	-	-	-	-	-	-
De 110,01% a 120,00%	-	-	-	-	-	-	-	-	-	-	-	-	-	-	-
De 120,01% a 130,00%	-	-	-	-	-	-	-	-	-	-	-	-	-	-	-
De 130,01% a 140,00%	-	-	-	-	-	-	-	-	-	-	-	-	-	-	-
De 140,01% a 150,00%	-	-	-	-	-	-	-	-	-	-	-	-	-	-	-
De 150,01% a 160,00%	-	-	-	-	-	-	-	-	-	-	-	-	-	-	-
De 160,01% a 170,00%	4	-	-	-	-	-	-	-	-	-	-	-	-	-	-
De 170,01% a 180,00%	-	-	-	-	-	-	-	-	-	-	-	-	-	-	-
De 180,01% a 190,00%	-	-	-	-	-	-	-	-	-	-	-	-	-	-	-
De 190,01% a 200,00%	-	-	-	-	-	-	-	-	-	-	-	-	-	-	-
Más de 200,00%	-	-	-	-	-	-	-	-	-	-	-	-	-	-	-
Total de casos		61	31	34	39	29	20	16	22	37	55	54	43	54	53
II. Entidades sin operaciones		30	60	57	52	62	71	75	69	54	36	37	48	37	38

TASAS DE INTERES POR PRESTAMOS AL SECTOR PRIVADO NO FINANCIERO (1), distribución mensual															
Concepto	Fecha	Adelantos en cuenta corriente de moneda nacional	Otros adelantos de moneda nacional	Préstamos de moneda nacional a tasa fija y repaciable											
				Documentos a sola firma		Hipotecarios		Prendarios		Personales y sistema de tarjetas de crédito					
				Hasta 89 días de plazo	De 90 y más días de plazo	Hasta 5 años de plazo	Más de 5 años y hasta 10 años de plazo	Más de 10 años de plazo	Hasta 1 año de plazo	Más de 1 año de plazo	Total (2)		Personales		Sistema de tarjetas de crédito
										Hasta 180 días de plazo	Más de 180 días de plazo	Hasta 180 días de plazo	Más de 180 días de plazo		

INTERVALOS en % n.a.

Distribución de los montos operados, por intervalos de tasas promedio ponderado por monto

Hasta 5,00%	2,76	-	2,42	-	-	-	-	-	-	16,29	-	-	-	-	-
De 5,01% a 10,00%	48,92	71,78	47,91	49,79	13,17	54,75	54,90	3,82	14,14	-	-	0,00	0,03	0,00	-
De 10,01% a 15,00%	6,56	20,39	39,60	36,13	43,82	44,77	45,05	71,66	63,08	-	-	10,14	0,73	10,14	-
De 15,01% a 20,00%	9,86	6,64	9,04	13,73	39,63	0,47	0,05	22,67	3,30	16,42	33,77	92,75	33,77	12,34	-
De 20,01% a 25,00%	12,83	0,08	0,92	0,34	3,37	-	-	-	-	2,05	2,11	30,34	21,87	2,28	21,87
De 25,01% a 30,00%	15,29	0,11	0,10	0,01	-	-	-	-	-	-	0,99	8,50	4,04	0,15	4,04
De 30,01% a 35,00%	2,97	0,53	-	-	-	-	-	-	-	-	0,10	17,77	3,54	0,29	3,54
De 35,01% a 40,00%	0,41	-	-	-	-	0,01	-	-	-	-	-	21,76	5,76	0,12	5,76
De 40,01% a 45,00%	0,23	0,41	-	-	-	-	-	-	-	-	-	0,01	0,16	0,05	0,16
De 45,01% a 50,00%	-	0,02	-	-	-	-	-	-	-	-	-	-	11,48	1,35	11,48
De 50,01% a 55,00%	-	-	-	-	-	-	-	-	-	-	-	3,02	2,42	0,06	2,42
De 55,01% a 60,00%	0,01	-	-	-	-	-	-	-	-	-	-	1,13	-	-	-
De 60,01% a 65,00%	0,17	-	-	-	-	-	-	-	-	-	-	-	-	-	1,19
De 65,01% a 70,00%	-	-	-	-	-	-	-	-	-	-	-	1,04	6,34	-	6,34
De 70,01% a 75,00%	-	-	-	-	-	-	-	-	-	-	-	-	-	-	-
De 75,01% a 80,00%	-	-	-	-	-	-	-	-	-	-	-	-	-	-	-
De 80,01% a 85,00%	-	-	-	-	-	-	-	-	-	-	-	-	-	0,63	-
De 85,01% a 90,00%	-	-	-	-	-	-	-	-	-	-	-	-	-	-	-
De 90,01% a 95,00%	-	0,05	-	-	-	-	-	-	-	-	-	-	0,49	1,57	0,49
De 95,01% a 100,00%	-	-	-	-	-	-	-	-	-	-	-	-	-	-	-
De 100,01% a 110,00%	-	-	-	-	-	-	-	-	-	-	-	-	-	-	-
De 110,01% a 120,00%	-	-	-	-	-	-	-	-	-	-	-	-	-	-	-
De 120,01% a 130,00%	-	-	-	-	-	-	-	-	-	-	-	-	-	-	-
De 130,01% a 140,00%	-	-	-	-	-	-	-	-	-	-	-	-	-	-	-
De 140,01% a 150,00%	-	-	-	-	-	-	-	-	-	-	-	-	-	-	-
De 150,01% a 160,00%	-	-	-	-	-	-	-	-	-	-	-	-	-	-	-
De 160,01% a 170,00%	-	-	-	-	-	-	-	-	-	-	-	-	-	-	-
De 170,01% a 180,00%	-	-	-	-	-	-	-	-	-	-	-	-	-	-	-
De 180,01% a 190,00%	-	-	-	-	-	-	-	-	-	-	-	-	-	-	-
De 190,01% a 200,00%	-	-	-	-	-	-	-	-	-	-	-	-	-	-	-
Más de 200,00%	-	-	-	-	-	-	-	-	-	-	-	-	-	-	-
Total operado (en miles) (3)	4.522.744	726.095	366.090	246.244	81.147	38.698	39.661	23.378	93.726	1.916.933	392.435	98.021	392.435	1.818.912	-

TASAS DE INTERES POR PRESTAMOS AL SECTOR PRIVADO NO FINANCIERO (1), distribución mensual														
Concepto	Fecha	Adelantos en cuenta corriente de moneda nacional	Otros adelantos de moneda nacional	Préstamos de moneda nacional a tasa fija y repectable										
				Documentos a sola firma		Hipotecarios			Prendarios		Personales y sistema de tarjetas de crédito			
				Hasta 89 días de plazo	De 90 y más días de plazo	Hasta 5 años de plazo	Más de 5 años y hasta 10 años de plazo	Más de 10 años de plazo	Hasta 1 año de plazo	Más de 1 año de plazo	Total (2)		Personales	
										Hasta 180 días de plazo	Más de 180 días de plazo	Hasta 180 días de plazo	Más de 180 días de plazo	

## I. Total de entidades que, en el mes, otorgaron préstamos al sector privado no financiero

## a. Resumen de estadísticos descriptivos, en porcentaje nominal anual vencido

Promedio ponderado por monto	2004 Dic.	14,34	10,14	10,46	10,79	12,62	11,19	9,82	14,32	10,89	29,52	27,80	20,36	27,80	29,89
Promedio simple		21,45	21,49	13,63	13,55	13,87	10,64	9,94	14,66	15,09	30,49	28,04	27,38	28,04	30,91
Desvío standard		13,76	18,39	5,51	5,45	4,53	2,45	1,28	4,68	6,18	10,46	15,00	17,91	15,00	10,68
Mínimo		0,52	-	5,68	6,00	7,62	6,53	7,50	6,07	1,67	17,41	8,00	10,60	8,00	17,41
Percentil 25%		21,78	26,67	15,50	13,75	16,78	13,53	11,40	16,54	17,68	29,81	23,20	25,89	23,20	29,25
Mediana		27,31	36,33	17,07	16,27	17,64	14,59	11,52	17,19	20,20	33,45	29,94	38,30	29,94	33,85
Percentil 75%		35,00	45,67	21,11	21,21	21,82	14,75	11,72	21,27	21,17	36,53	45,24	47,92	45,24	38,29
Máximo		58,80	95,00	30,26	30,00	24,34	15,48	12,00	29,37	34,80	66,80	87,14	91,37	87,14	65,00

## INTERVALOS en % n. a.

## b. Distribución del número de entidades, por intervalos de tasas promedio ponderado por monto

Hasta 5,00%	6	1	-	-	-	-	-	-	-	1	-	-	-	-	-
De 5,01% a 10,00%	12	6	10	13	6	10	8	3	4	-	1	-	1	-	-
De 10,01% a 15,00%	5	7	13	18	13	12	8	14	14	-	4	6	4	-	-
De 15,01% a 20,00%	5	6	8	3	6	1	-	6	6	5	11	12	11	5	-
De 20,01% a 25,00%	11	1	2	5	4	-	-	2	4	16	17	5	17	14	-
De 25,01% a 30,00%	5	3	1	2	-	-	-	1	1	10	5	4	5	12	-
De 30,01% a 35,00%	7	-	1	-	-	-	-	-	1	12	1	-	1	10	-
De 35,01% a 40,00%	7	-	1	-	-	-	-	-	1	12	1	-	1	10	-
De 40,01% a 45,00%	3	1	-	-	-	-	-	-	-	1	2	3	2	1	-
De 45,01% a 50,00%	-	3	-	-	-	-	-	-	-	-	3	2	3	2	-
De 50,01% a 55,00%	-	-	-	-	-	-	-	-	-	2	3	-	3	1	-
De 55,01% a 60,00%	2	-	-	-	-	-	-	-	-	2	-	-	-	2	-
De 60,01% a 65,00%	-	-	-	-	-	-	-	-	-	-	-	-	-	1	-
De 65,01% a 70,00%	-	-	-	-	-	-	-	-	-	1	1	-	1	-	-
De 70,01% a 75,00%	-	-	-	-	-	-	-	-	-	-	-	-	-	-	-
De 75,01% a 80,00%	-	-	-	-	-	-	-	-	-	-	-	-	-	-	-
De 80,01% a 85,00%	-	-	-	-	-	-	-	-	-	-	-	1	-	-	-
De 85,01% a 90,00%	-	-	-	-	-	-	-	-	-	-	1	-	1	-	-
De 90,01% a 95,00%	-	1	-	-	-	-	-	-	-	-	-	1	-	-	-
De 95,01% a 100,00%	-	-	-	-	-	-	-	-	-	-	-	-	-	-	-
De 100,01% a 110,00%	-	-	-	-	-	-	-	-	-	-	-	-	-	-	-
De 110,01% a 120,00%	-	-	-	-	-	-	-	-	-	-	-	-	-	-	-
De 120,01% a 130,00%	-	-	-	-	-	-	-	-	-	-	-	-	-	-	-
De 130,01% a 140,00%	-	-	-	-	-	-	-	-	-	-	-	-	-	-	-
De 140,01% a 150,00%	-	-	-	-	-	-	-	-	-	-	-	-	-	-	-
De 150,01% a 160,00%	-	-	-	-	-	-	-	-	-	-	-	-	-	-	-
De 160,01% a 170,00%	-	-	-	-	-	-	-	-	-	-	-	-	-	-	-
De 170,01% a 180,00%	-	-	-	-	-	-	-	-	-	-	-	-	-	-	-
De 180,01% a 190,00%	-	-	-	-	-	-	-	-	-	-	-	-	-	-	-
De 190,01% a 200,00%	-	-	-	-	-	-	-	-	-	-	-	-	-	-	-
Más de 200,00%	-	-	-	-	-	-	-	-	-	-	-	-	-	-	-
Total de casos		61	30	35	41	29	23	16	26	31	53	52	35	52	52
ii. Entidades sin operaciones		30	61	56	50	62	68	75	65	60	38	39	56	39	39

TASAS DE INTERES POR PRESTAMOS AL SECTOR PRIVADO NO FINANCIERO (1), distribución mensual															
Concepto	Fecha	Préstamos de moneda nacional a tasa fija y repactable													
		Adelantos en cuenta corriente de moneda nacional	Otros adelantos de moneda nacional	Documentos a sola firma		Hipotecarios		Prendarios		Personales y sistema de tarjetas de crédito					
				Hasta 89 días de plazo	De 90 y más días de plazo	Hasta 5 años de plazo	Más de 5 años y hasta 10 años de plazo	Más de 10 años de plazo	Hasta 1 año de plazo	Más de 1 año de plazo	Hasta 180 días de plazo	Más de 180 días de plazo	Total (2)	Personales	Sistema de tarjetas de crédito

INTERVALOS en % n.a.	Distribución de los montos operados, por intervalos de tasas promedio ponderado por monto														
Hasta 5,00%	1,63	2,43	-	-	-	-	-	-	-	12,16	-	-	-	-	-
De 5,01% a 10,00%	49,85	71,43	57,72	33,65	16,17	21,42	59,12	1,81	26,01	-	0,01	-	-	0,01	-
De 10,01% a 15,00%	7,41	18,09	29,17	63,23	80,48	77,77	40,88	83,75	57,82	-	8,81	1,88	8,81	-	-
De 15,01% a 20,00%	12,61	6,29	12,57	2,40	3,05	0,81	-	13,54	0,91	21,52	39,09	92,11	39,09	18,82	-
De 20,01% a 25,00%	12,06	0,07	0,37	0,69	0,31	-	-	0,63	2,19	25,84	19,36	0,85	19,36	23,80	-
De 25,01% a 30,00%	10,39	0,80	0,01	0,02	-	-	-	-	0,28	0,91	8,60	3,65	0,35	3,65	12,60
De 30,01% a 35,00%	5,46	-	0,15	-	-	-	-	-	-	0,01	14,47	1,61	-	1,61	14,24
De 35,01% a 40,00%	0,31	0,58	-	-	-	-	-	-	-	-	24,07	3,97	0,08	3,97	25,03
De 40,01% a 45,00%	0,21	0,04	-	-	-	-	-	-	-	-	0,01	0,35	2,13	0,35	0,01
De 45,01% a 50,00%	-	0,20	-	-	-	-	-	-	-	-	-	14,94	0,09	14,94	0,54
De 50,01% a 55,00%	-	-	-	-	-	-	-	-	-	-	3,13	2,29	-	2,29	2,69
De 55,01% a 60,00%	0,06	-	-	-	-	-	-	-	-	-	1,17	-	-	-	1,22
De 60,01% a 65,00%	-	-	-	-	-	-	-	-	-	-	-	-	-	-	1,05
De 65,01% a 70,00%	-	-	-	-	-	-	-	-	-	-	1,09	5,40	-	5,40	-
De 70,01% a 75,00%	-	-	-	-	-	-	-	-	-	-	-	-	-	-	-
De 75,01% a 80,00%	-	-	-	-	-	-	-	-	-	-	-	-	0,56	-	-
De 80,01% a 85,00%	-	-	-	-	-	-	-	-	-	-	-	-	-	-	-
De 85,01% a 90,00%	-	-	-	-	-	-	-	-	-	-	-	0,52	-	0,52	-
De 90,01% a 95,00%	-	0,06	-	-	-	-	-	-	-	-	-	-	1,93	-	-
De 95,01% a 100,00%	-	-	-	-	-	-	-	-	-	-	-	-	-	-	-
De 100,01% a 110,00%	-	-	-	-	-	-	-	-	-	-	-	-	-	-	-
De 110,01% a 120,00%	-	-	-	-	-	-	-	-	-	-	-	-	-	-	-
De 120,01% a 130,00%	-	-	-	-	-	-	-	-	-	-	-	-	-	-	-
De 130,01% a 140,00%	-	-	-	-	-	-	-	-	-	-	-	-	-	-	-
De 140,01% a 150,00%	-	-	-	-	-	-	-	-	-	-	-	-	-	-	-
De 150,01% a 160,00%	-	-	-	-	-	-	-	-	-	-	-	-	-	-	-
De 160,01% a 170,00%	-	-	-	-	-	-	-	-	-	-	-	-	-	-	-
De 170,01% a 180,00%	-	-	-	-	-	-	-	-	-	-	-	-	-	-	-
De 180,01% a 190,00%	-	-	-	-	-	-	-	-	-	-	-	-	-	-	-
De 190,01% a 200,00%	-	-	-	-	-	-	-	-	-	-	-	-	-	-	-
Más de 200,00%	-	-	-	-	-	-	-	-	-	-	-	-	-	-	-
Total operado (en miles) (3)	4.456.014	750.945	312.925	360.064	87.569	42.515	50.456	28.608	87.863	1.907.342	396.393	73.130	396.393	1.834.212	

VIII. TASAS DE INTERES POR PRESTAMOS AL SECTOR PRIVADO NO FINANCIERO

CUADRO VIII-2

TASAS DE INTERES POR PRESTAMOS AL SECTOR PRIVADO NO FINANCIERO (1), distribución mensual														
Concepto	Fecha	Adelantos en cuenta corriente de moneda extranjera	Otros adelantos de moneda extranjera	Préstamos de moneda extranjera a tasa fija y reajutable										
				Documentos a sola firma		Hipotecarios		Prendarios		Personales y sistema de tarjetas de crédito				
				Hasta 89 días de plazo	De 90 y más días de plazo	Hasta 5 años de plazo	Más de 5 años y hasta 10 años de plazo	Más de 10 años de plazo	Hasta 1 año de plazo	Más de 1 año de plazo	Total (2)	Hasta 180 días de plazo	Más de 180 días de plazo	Personales

I. Total de entidades que, en el mes, otorgaron préstamos al sector privado no financiero

a. Resumen de estadísticos descriptivos, en porcentaje nominal anual vencido

Promedio ponderado por monto	2004 Ene.	-	5,25	4,83	5,19	6,00	-	-	12,97	12,27	21,50	-	-	-	21,50
Promedio simple		-	10,25	10,04	6,76	6,00	-	-	12,50	12,27	24,94	-	-	-	24,94
Desvío standard		-	8,37	5,07	2,97	-	-	-	0,50	-	7,64	-	-	-	7,64
Mínimo		-	4,00	4,08	4,32	6,00	-	-	12,00	12,27	8,10	-	-	-	8,10
Percentil 25%		-	24,09	16,00	11,36	-	-	-	12,98	-	29,08	-	-	-	29,08
Mediana		-	26,06	16,00	11,91	-	-	-	12,99	-	30,00	-	-	-	30,00
Percentil 75%		-	28,03	19,37	12,85	-	-	-	12,99	-	34,46	-	-	-	34,46
Máximo		-	30,00	25,00	13,87	6,00	-	-	13,00	12,27	48,67	-	-	-	48,67

INTERVALOS en % n.a.

b. Distribución del número de entidades, por intervalos de tasas promedio ponderado por monto

Hasta 5,00%	-	3	2	6	-	-	-	-	-	-	-	-	-	-	-
De 5,01% a 10,00%	-	3	8	6	1	-	-	-	-	-	1	-	-	-	1
De 10,01% a 15,00%	-	-	3	3	-	-	-	-	2	1	1	-	-	-	1
De 15,01% a 20,00%	-	1	2	-	-	-	-	-	-	-	7	-	-	-	7
De 20,01% a 25,00%	-	-	1	-	-	-	-	-	-	-	8	-	-	-	8
De 25,01% a 30,00%	-	1	-	-	-	-	-	-	-	-	8	-	-	-	8
De 30,01% a 35,00%	-	-	-	-	-	-	-	-	-	-	3	-	-	-	3
De 35,01% a 40,00%	-	-	-	-	-	-	-	-	-	-	3	-	-	-	3
De 40,01% a 45,00%	-	-	-	-	-	-	-	-	-	-	-	-	-	-	-
De 45,01% a 50,00%	-	-	-	-	-	-	-	-	-	-	1	-	-	-	1
De 50,01% a 55,00%	-	-	-	-	-	-	-	-	-	-	-	-	-	-	-
De 55,01% a 60,00%	-	-	-	-	-	-	-	-	-	-	-	-	-	-	-
De 60,01% a 65,00%	-	-	-	-	-	-	-	-	-	-	-	-	-	-	-
De 65,01% a 70,00%	-	-	-	-	-	-	-	-	-	-	-	-	-	-	-
De 70,01% a 75,00%	-	-	-	-	-	-	-	-	-	-	-	-	-	-	-
De 75,01% a 80,00%	-	-	-	-	-	-	-	-	-	-	-	-	-	-	-
De 80,01% a 85,00%	-	-	-	-	-	-	-	-	-	-	-	-	-	-	-
De 85,01% a 90,00%	-	-	-	-	-	-	-	-	-	-	-	-	-	-	-
De 90,01% a 95,00%	-	-	-	-	-	-	-	-	-	-	-	-	-	-	-
De 95,01% a 100,00%	-	-	-	-	-	-	-	-	-	-	-	-	-	-	-
De 100,01% a 110,00%	-	-	-	-	-	-	-	-	-	-	-	-	-	-	-
De 110,01% a 120,00%	-	-	-	-	-	-	-	-	-	-	-	-	-	-	-
De 120,01% a 130,00%	-	-	-	-	-	-	-	-	-	-	-	-	-	-	-
De 130,01% a 140,00%	-	-	-	-	-	-	-	-	-	-	-	-	-	-	-
De 140,01% a 150,00%	-	-	-	-	-	-	-	-	-	-	-	-	-	-	-
De 150,01% a 160,00%	-	-	-	-	-	-	-	-	-	-	-	-	-	-	-
De 160,01% a 170,00%	-	-	-	-	-	-	-	-	-	-	-	-	-	-	-
De 170,01% a 180,00%	-	-	-	-	-	-	-	-	-	-	-	-	-	-	-
De 180,01% a 190,00%	-	-	-	-	-	-	-	-	-	-	-	-	-	-	-
De 190,01% a 200,00%	-	-	-	-	-	-	-	-	-	-	-	-	-	-	-
Más de 200,00%	-	-	-	-	-	-	-	-	-	-	-	-	-	-	-
Total de casos	-	8	16	15	1	-	-	2	1	29	-	-	-	-	29
II. Entidades sin operaciones		96	88	80	81	95	96	96	94	95	67	96	96	96	67

TASAS DE INTERES POR PRESTAMOS AL SECTOR PRIVADO NO FINANCIERO (1), distribución mensual															
Concepto	Fecha	Adelantos en cuenta corriente de moneda extranjera	Otros adelantos de moneda extranjera	Préstamos de moneda extranjera a tasa fija y repactable											
				Documentos a sola firma		Hipotecarios		Prendarios		Personales y sistema de tarjetas de crédito					
				Hasta 89 días de plazo	De 90 y más días de plazo	Hasta 5 años de plazo	Más de 5 años y hasta 10 años de plazo	Más de 10 años de plazo	Hasta 1 año de plazo	Más de 1 año de plazo	Total (2)		Personales		Sistema de tarjetas de crédito
											Hasta 180 días de plazo	Más de 180 días de plazo	Hasta 180 días de plazo	Más de 180 días de plazo	

INTERVALOS en % n.a.	Distribución de los montos operados, por intervalos de tasas promedio ponderado por monto														
Hasta 5,00%	-	66,81	88,06	40,31	-	-	-	-	-	-	-	-	-	-	-
De 5,01% a 10,00%	-	33,15	8,05	59,06	100,00	-	-	-	-	-	2,68	-	-	-	2,68
De 10,01% a 15,00%	-	-	2,68	0,63	-	-	-	-	100,00	100,00	2,48	-	-	-	2,48
De 15,01% a 20,00%	-	0,03	1,21	-	-	-	-	-	-	-	49,50	-	-	-	49,50
De 20,01% a 25,00%	-	-	0,01	-	-	-	-	-	-	-	33,43	-	-	-	33,43
De 25,01% a 30,00%	-	0,01	-	-	-	-	-	-	-	-	10,56	-	-	-	10,56
De 30,01% a 35,00%	-	-	-	-	-	-	-	-	-	-	1,33	-	-	-	1,33
De 35,01% a 40,00%	-	-	-	-	-	-	-	-	-	-	-	-	-	-	-
De 40,01% a 45,00%	-	-	-	-	-	-	-	-	-	-	-	-	-	-	-
De 45,01% a 50,00%	-	-	-	-	-	-	-	-	-	-	0,01	-	-	-	0,01
De 50,01% a 55,00%	-	-	-	-	-	-	-	-	-	-	-	-	-	-	-
De 55,01% a 60,00%	-	-	-	-	-	-	-	-	-	-	-	-	-	-	-
De 60,01% a 65,00%	-	-	-	-	-	-	-	-	-	-	-	-	-	-	-
De 65,01% a 70,00%	-	-	-	-	-	-	-	-	-	-	-	-	-	-	-
De 70,01% a 75,00%	-	-	-	-	-	-	-	-	-	-	-	-	-	-	-
De 75,01% a 80,00%	-	-	-	-	-	-	-	-	-	-	-	-	-	-	-
De 80,01% a 85,00%	-	-	-	-	-	-	-	-	-	-	-	-	-	-	-
De 85,01% a 90,00%	-	-	-	-	-	-	-	-	-	-	-	-	-	-	-
De 90,01% a 95,00%	-	-	-	-	-	-	-	-	-	-	-	-	-	-	-
De 95,01% a 100,00%	-	-	-	-	-	-	-	-	-	-	-	-	-	-	-
De 100,01% a 110,00%	-	-	-	-	-	-	-	-	-	-	-	-	-	-	-
De 110,01% a 120,00%	-	-	-	-	-	-	-	-	-	-	-	-	-	-	-
De 120,01% a 130,00%	-	-	-	-	-	-	-	-	-	-	-	-	-	-	-
De 130,01% a 140,00%	-	-	-	-	-	-	-	-	-	-	-	-	-	-	-
De 140,01% a 150,00%	-	-	-	-	-	-	-	-	-	-	-	-	-	-	-
De 150,01% a 160,00%	-	-	-	-	-	-	-	-	-	-	-	-	-	-	-
De 160,01% a 170,00%	-	-	-	-	-	-	-	-	-	-	-	-	-	-	-
De 170,01% a 180,00%	-	-	-	-	-	-	-	-	-	-	-	-	-	-	-
De 180,01% a 190,00%	-	-	-	-	-	-	-	-	-	-	-	-	-	-	-
De 190,01% a 200,00%	-	-	-	-	-	-	-	-	-	-	-	-	-	-	-
Más de 200,00%	-	-	-	-	-	-	-	-	-	-	-	-	-	-	-
Total operado (en miles) (3)	-	41.645	14.990	61.782	82	-	-	-	573	48	16.557	-	-	-	16.557



TASAS DE INTERES POR PRESTAMOS AL SECTOR PRIVADO NO FINANCIERO (1), distribución mensual															
Concepto	Fecha	Adelantos en cuenta corriente de moneda extranjera	Otros adelantos de moneda extranjera	Préstamos de moneda extranjera a tasa fija y repactable											
				Documentos a sola firma			Hipotecarios			Prendarios		Personales y sistema de tarjetas de crédito			
				Hasta 89 días de plazo	De 90 y más días de plazo	Hasta 5 años de plazo	Más de 5 años y hasta 10 años de plazo	Más de 10 años de plazo	Hasta 1 año de plazo	Más de 1 año de plazo	Total (2)		Personales		Sistema de tarjetas de crédito
							Hasta 180 días de plazo	Más de 180 días de plazo	Hasta 180 días de plazo	Más de 180 días de plazo					

## I. Total de entidades que, en el mes, otorgaron préstamos al sector privado no financiero

## a. Resumen de estadísticos descriptivos, en porcentaje nominal anual vencido

Promedio ponderado por monto	2004 Feb.	-	6,65	8,30	6,36	9,25	-	-	13,00	12,22	21,56	-	-	-	21,56
Promedio simple		-	10,53	9,18	7,37	9,91	-	-	13,00	12,22	24,59	-	-	-	24,59
Desvío standard		-	7,71	3,01	2,23	3,04	-	-	-	-	7,64	-	-	-	7,64
Mínimo		-	4,00	5,57	4,73	6,87	-	-	13,00	12,22	8,43	-	-	-	8,43
Percentil 25%		-	22,24	13,84	9,73	12,85	-	-	-	-	28,66	-	-	-	28,66
Mediana		-	24,83	14,60	11,24	12,89	-	-	-	-	30,00	-	-	-	30,00
Percentil 75%		-	27,41	15,30	11,93	12,92	-	-	-	-	34,25	-	-	-	34,25
Máximo		-	30,00	16,00	12,00	12,95	-	-	13,00	12,22	48,67	-	-	-	48,67

## INTERVALOS en % n a.

## b. Distribución del número de entidades, por intervalos de tasas promedio ponderado por monto

Hasta 5,00%	-	1	-	3	-	-	-	-	-	-	-	-	-	-	-
De 5,01% a 10,00%	-	5	9	11	1	-	-	-	-	-	1	-	-	-	1
De 10,01% a 15,00%	-	1	2	2	1	-	-	1	1	1	1	-	-	-	1
De 15,01% a 20,00%	-	1	1	-	-	-	-	-	-	-	8	-	-	-	8
De 20,01% a 25,00%	-	-	-	-	-	-	-	-	-	-	7	-	-	-	7
De 25,01% a 30,00%	-	1	-	-	-	-	-	-	-	-	8	-	-	-	8
De 30,01% a 35,00%	-	-	-	-	-	-	-	-	-	-	3	-	-	-	3
De 35,01% a 40,00%	-	-	-	-	-	-	-	-	-	-	3	-	-	-	3
De 40,01% a 45,00%	-	-	-	-	-	-	-	-	-	-	-	-	-	-	-
De 45,01% a 50,00%	-	-	-	-	-	-	-	-	-	-	1	-	-	-	1
De 50,01% a 55,00%	-	-	-	-	-	-	-	-	-	-	-	-	-	-	-
De 55,01% a 60,00%	-	-	-	-	-	-	-	-	-	-	-	-	-	-	-
De 60,01% a 65,00%	-	-	-	-	-	-	-	-	-	-	-	-	-	-	-
De 65,01% a 70,00%	-	-	-	-	-	-	-	-	-	-	-	-	-	-	-
De 70,01% a 75,00%	-	-	-	-	-	-	-	-	-	-	-	-	-	-	-
De 75,01% a 80,00%	-	-	-	-	-	-	-	-	-	-	-	-	-	-	-
De 80,01% a 85,00%	-	-	-	-	-	-	-	-	-	-	-	-	-	-	-
De 85,01% a 90,00%	-	-	-	-	-	-	-	-	-	-	-	-	-	-	-
De 90,01% a 95,00%	-	-	-	-	-	-	-	-	-	-	-	-	-	-	-
De 95,01% a 100,00%	-	-	-	-	-	-	-	-	-	-	-	-	-	-	-
De 100,01% a 110,00%	-	-	-	-	-	-	-	-	-	-	-	-	-	-	-
De 110,01% a 120,00%	-	-	-	-	-	-	-	-	-	-	-	-	-	-	-
De 120,01% a 130,00%	-	-	-	-	-	-	-	-	-	-	-	-	-	-	-
De 130,01% a 140,00%	-	-	-	-	-	-	-	-	-	-	-	-	-	-	-
De 140,01% a 150,00%	-	-	-	-	-	-	-	-	-	-	-	-	-	-	-
De 150,01% a 160,00%	-	-	-	-	-	-	-	-	-	-	-	-	-	-	-
De 160,01% a 170,00%	-	-	-	-	-	-	-	-	-	-	-	-	-	-	-
De 170,01% a 180,00%	-	-	-	-	-	-	-	-	-	-	-	-	-	-	-
De 180,01% a 190,00%	-	-	-	-	-	-	-	-	-	-	-	-	-	-	-
De 190,01% a 200,00%	-	-	-	-	-	-	-	-	-	-	-	-	-	-	-
Más de 200,00%	-	-	-	-	-	-	-	-	-	-	-	-	-	-	-
Total de casos	-	9	12	16	2	-	-	1	1	29	-	-	-	-	29
II. Entidades sin operaciones		94	85	82	78	92	94	94	93	93	65	94	94	94	65

TASAS DE INTERES POR PRESTAMOS AL SECTOR PRIVADO NO FINANCIERO (1), distribución mensual															
Concepto	Fecha	Adelantos en cuenta corriente de moneda extranjera	Otros adelantos de moneda extranjera	Préstamos de moneda extranjera a tasa fija y repactable											
				Documentos a sola firma		Hipotecarios		Prendarios		Personales y sistema de tarjetas de crédito					
				Hasta 90 días de plazo	De 90 y más días de plazo	Hasta 5 años de plazo	Más de 5 años y hasta 10 años de plazo	Más de 10 años de plazo	Hasta 1 año de plazo	Más de 1 año de plazo	Total (2)		Personales	Sistema de tarjetas de crédito	
										Hasta 180 días de plazo	Más de 180 días de plazo	Hasta 180 días de plazo	Más de 180 días de plazo		

INTERVALOS  
en % n.a.

Distribución de los montos operados, por intervalos de tasas promedio ponderado por monto

Hasta 5,00%	-	0,06	-	13,48	-	-	-	-	-	-	-	-	-	-	-
De 5,01% a 10,00%	-	99,43	89,43	85,27	60,94	-	-	-	-	-	3,19	-	-	-	3,19
De 10,01% a 15,00%	-	0,47	3,51	1,24	39,06	-	-	100,00	100,00	-	2,36	-	-	-	2,36
De 15,01% a 20,00%	-	0,02	7,07	-	-	-	-	-	-	-	45,76	-	-	-	45,76
De 20,01% a 25,00%	-	-	-	-	-	-	-	-	-	-	37,32	-	-	-	37,32
De 25,01% a 30,00%	-	0,01	-	-	-	-	-	-	-	-	9,90	-	-	-	9,90
De 30,01% a 35,00%	-	-	-	-	-	-	-	-	-	-	1,45	-	-	-	1,45
De 35,01% a 40,00%	-	-	-	-	-	-	-	-	-	-	-	-	-	-	-
De 40,01% a 45,00%	-	-	-	-	-	-	-	-	-	-	-	-	-	-	-
De 45,01% a 50,00%	-	-	-	-	-	-	-	-	-	-	-	-	-	-	-
De 50,01% a 55,00%	-	-	-	-	-	-	-	-	-	-	0,03	-	-	-	0,03
De 55,01% a 60,00%	-	-	-	-	-	-	-	-	-	-	-	-	-	-	-
De 60,01% a 65,00%	-	-	-	-	-	-	-	-	-	-	-	-	-	-	-
De 65,01% a 70,00%	-	-	-	-	-	-	-	-	-	-	-	-	-	-	-
De 70,01% a 75,00%	-	-	-	-	-	-	-	-	-	-	-	-	-	-	-
De 75,01% a 80,00%	-	-	-	-	-	-	-	-	-	-	-	-	-	-	-
De 80,01% a 85,00%	-	-	-	-	-	-	-	-	-	-	-	-	-	-	-
De 85,01% a 90,00%	-	-	-	-	-	-	-	-	-	-	-	-	-	-	-
De 90,01% a 95,00%	-	-	-	-	-	-	-	-	-	-	-	-	-	-	-
De 95,01% a 100,00%	-	-	-	-	-	-	-	-	-	-	-	-	-	-	-
De 100,01% a 110,00%	-	-	-	-	-	-	-	-	-	-	-	-	-	-	-
De 110,01% a 120,00%	-	-	-	-	-	-	-	-	-	-	-	-	-	-	-
De 120,01% a 130,00%	-	-	-	-	-	-	-	-	-	-	-	-	-	-	-
De 130,01% a 140,00%	-	-	-	-	-	-	-	-	-	-	-	-	-	-	-
De 140,01% a 150,00%	-	-	-	-	-	-	-	-	-	-	-	-	-	-	-
De 150,01% a 160,00%	-	-	-	-	-	-	-	-	-	-	-	-	-	-	-
De 160,01% a 170,00%	-	-	-	-	-	-	-	-	-	-	-	-	-	-	-
De 170,01% a 180,00%	-	-	-	-	-	-	-	-	-	-	-	-	-	-	-
De 180,01% a 190,00%	-	-	-	-	-	-	-	-	-	-	-	-	-	-	-
De 190,01% a 200,00%	-	-	-	-	-	-	-	-	-	-	-	-	-	-	-
Más de 200,00%	-	-	-	-	-	-	-	-	-	-	-	-	-	-	-
Total operado (en miles) (3)	-	21.129	1.939	29.652	1.280	-	-	421	50	17.433	-	-	-	-	17.433

TASAS DE INTERES POR PRESTAMOS AL SECTOR PRIVADO NO FINANCIERO (1), distribución mensual														
Concepto	Fecha	Adelantos en cuenta corriente de moneda extranjera	Otros adelantos de moneda extranjera	Préstamos de moneda extranjera a tasa fija y repactable										
				Documentos a sola firma		Hipotecarios		Prendarios		Personales y sistema de tarjetas de crédito				
				Hasta 89 días de plazo	De 90 y más días de plazo	Hasta 5 años de plazo	Más de 5 años y hasta 10 años de plazo	Más de 10 años de plazo	Hasta 1 año de plazo	Más de 1 año de plazo	Total (2)	Hasta 180 días de plazo	Más de 180 días de plazo	Personales

I Total de entidades que, en el mes, otorgaron préstamos al sector privado no financiero

a. Resumen de estadísticos descriptivos, en porcentaje nominal anual vencido

Promedio ponderado por monto	2004 Mar.	-	4,54	8,04	5,10	12,00	-	-	13,35	12,14	21,36	-	-	-	21,36
Promedio simple		-	6,94	9,01	5,85	12,00	-	-	13,00	12,14	23,76	-	-	-	23,76
Desvío standard		-	3,81	2,73	2,05	-	-	-	1,00	-	8,85	-	-	-	8,85
Mínimo		-	3,05	5,03	3,53	12,00	-	-	12,00	12,14	-	-	-	-	-
Percentil 25%		-	12,14	11,92	7,38	-	-	-	13,97	-	28,50	-	-	-	28,50
Mediana		-	13,59	12,47	7,43	-	-	-	13,98	-	30,35	-	-	-	30,35
Percentil 75%		-	15,05	13,70	9,43	-	-	-	13,99	-	34,80	-	-	-	34,80
Máximo		-	16,50	14,93	12,00	-	-	-	14,00	12,14	48,67	-	-	-	48,67

INTERVALOS en % n.a.

b. Distribución del número de entidades, por intervalos de tasas promedio ponderado por monto

Hasta 5,00%	-	3	-	8	-	-	-	-	-	-	-	-	-	-	-
De 5,01% a 10,00%	-	5	9	6	-	-	-	-	-	-	1	-	-	-	1
De 10,01% a 15,00%	-	-	4	1	1	-	-	-	2	1	1	-	-	-	1
De 15,01% a 20,00%	-	1	-	-	-	-	-	-	-	-	9	-	-	-	9
De 20,01% a 25,00%	-	-	-	-	-	-	-	-	-	-	8	-	-	-	8
De 25,01% a 30,00%	-	-	-	-	-	-	-	-	-	-	6	-	-	-	6
De 30,01% a 35,00%	-	-	-	-	-	-	-	-	-	-	5	-	-	-	5
De 35,01% a 40,00%	-	-	-	-	-	-	-	-	-	-	5	-	-	-	5
De 40,01% a 45,00%	-	-	-	-	-	-	-	-	-	-	-	-	-	-	-
De 45,01% a 50,00%	-	-	-	-	-	-	-	-	-	-	-	-	-	-	-
De 50,01% a 55,00%	-	-	-	-	-	-	-	-	-	-	1	-	-	-	1
De 55,01% a 60,00%	-	-	-	-	-	-	-	-	-	-	-	-	-	-	-
De 60,01% a 65,00%	-	-	-	-	-	-	-	-	-	-	-	-	-	-	-
De 65,01% a 70,00%	-	-	-	-	-	-	-	-	-	-	-	-	-	-	-
De 70,01% a 75,00%	-	-	-	-	-	-	-	-	-	-	-	-	-	-	-
De 75,01% a 80,00%	-	-	-	-	-	-	-	-	-	-	-	-	-	-	-
De 80,01% a 85,00%	-	-	-	-	-	-	-	-	-	-	-	-	-	-	-
De 85,01% a 90,00%	-	-	-	-	-	-	-	-	-	-	-	-	-	-	-
De 90,01% a 95,00%	-	-	-	-	-	-	-	-	-	-	-	-	-	-	-
De 95,01% a 100,00%	-	-	-	-	-	-	-	-	-	-	-	-	-	-	-
De 100,01% a 110,00%	-	-	-	-	-	-	-	-	-	-	-	-	-	-	-
De 110,01% a 120,00%	-	-	-	-	-	-	-	-	-	-	-	-	-	-	-
De 120,01% a 130,00%	-	-	-	-	-	-	-	-	-	-	-	-	-	-	-
De 130,01% a 140,00%	-	-	-	-	-	-	-	-	-	-	-	-	-	-	-
De 140,01% a 150,00%	-	-	-	-	-	-	-	-	-	-	-	-	-	-	-
De 150,01% a 160,00%	-	-	-	-	-	-	-	-	-	-	-	-	-	-	-
De 160,01% a 170,00%	-	-	-	-	-	-	-	-	-	-	-	-	-	-	-
De 170,01% a 180,00%	-	-	-	-	-	-	-	-	-	-	-	-	-	-	-
De 180,01% a 190,00%	-	-	-	-	-	-	-	-	-	-	-	-	-	-	-
De 190,01% a 200,00%	-	-	-	-	-	-	-	-	-	-	-	-	-	-	-
Más de 200,00%	-	-	-	-	-	-	-	-	-	-	-	-	-	-	-
Total de casos	-	9	13	15	1	-	-	2	1	31	-	-	-	-	31
II. Entidades sin operaciones		93	84	80	78	92	93	93	91	92	62	93	93	93	62

TASAS DE INTERES POR PRESTAMOS AL SECTOR PRIVADO NO FINANCIERO (1), distribución mensual															
Concepto	Fecha	Adelantos en cuenta corriente de moneda extranjera	Otros adelantos de moneda extranjera	Préstamos de moneda extranjera a tasa fija y reajutable											
				Documentos a sola firma		Hipotecarios			Prendarios		Personales y sistema de tarjetas de crédito				
				Hasta 90 días de plazo	De 90 y más días de plazo	Hasta 5 años de plazo	Más de 5 años y hasta 10 años de plazo	Más de 10 años de plazo	Hasta 1 año de plazo	Más de 1 año de plazo	Total (2)		Personales		Sistema de tarjetas de crédito
Hasta 180 días de plazo	Más de 180 días de plazo	Hasta 180 días de plazo	Más de 180 días de plazo	Sistema de crédito											

INTERVALOS en % n.a.	Distribución de los montos operados, por intervalos de tasas promedio ponderado por monto															
	Adelantos en cuenta corriente de moneda extranjera	Otros adelantos de moneda extranjera	Documentos a sola firma	Hipotecarios	Prendarios	Personales	Sistema de tarjetas de crédito									
Hasta 5,00%	-	65,42	-	63,61	-	-	-	-	-	-	-	-	-	-	-	3,16
De 5,01% a 10,00%	-	34,57	84,51	36,18	-	-	-	-	100,00	100,00	100,00	-	-	-	-	2,46
De 10,01% a 15,00%	-	-	15,49	0,21	-	-	-	-	-	-	-	-	-	-	-	44,96
De 15,01% a 20,00%	-	0,01	-	-	-	-	-	-	-	-	-	-	-	-	-	39,41
De 20,01% a 25,00%	-	-	-	-	-	-	-	-	-	-	-	-	-	-	-	8,04
De 25,01% a 30,00%	-	-	-	-	-	-	-	-	-	-	-	-	-	-	-	1,80
De 30,01% a 35,00%	-	-	-	-	-	-	-	-	-	-	-	-	-	-	-	-
De 35,01% a 40,00%	-	-	-	-	-	-	-	-	-	-	-	-	-	-	-	-
De 40,01% a 45,00%	-	-	-	-	-	-	-	-	-	-	-	-	-	-	-	-
De 45,01% a 50,00%	-	-	-	-	-	-	-	-	-	-	-	-	-	-	-	-
De 50,01% a 55,00%	-	-	-	-	-	-	-	-	-	-	-	-	-	-	-	-
De 55,01% a 60,00%	-	-	-	-	-	-	-	-	-	-	-	-	-	-	-	-
De 60,01% a 65,00%	-	-	-	-	-	-	-	-	-	-	-	-	-	-	-	-
De 65,01% a 70,00%	-	-	-	-	-	-	-	-	-	-	-	-	-	-	-	-
De 70,01% a 75,00%	-	-	-	-	-	-	-	-	-	-	-	-	-	-	-	-
De 75,01% a 80,00%	-	-	-	-	-	-	-	-	-	-	-	-	-	-	-	-
De 80,01% a 85,00%	-	-	-	-	-	-	-	-	-	-	-	-	-	-	-	-
De 85,01% a 90,00%	-	-	-	-	-	-	-	-	-	-	-	-	-	-	-	-
De 90,01% a 95,00%	-	-	-	-	-	-	-	-	-	-	-	-	-	-	-	-
De 95,01% a 100,00%	-	-	-	-	-	-	-	-	-	-	-	-	-	-	-	-
De 100,01% a 110,00%	-	-	-	-	-	-	-	-	-	-	-	-	-	-	-	-
De 110,01% a 120,00%	-	-	-	-	-	-	-	-	-	-	-	-	-	-	-	-
De 120,01% a 130,00%	-	-	-	-	-	-	-	-	-	-	-	-	-	-	-	-
De 130,01% a 140,00%	-	-	-	-	-	-	-	-	-	-	-	-	-	-	-	-
De 140,01% a 150,00%	-	-	-	-	-	-	-	-	-	-	-	-	-	-	-	-
De 150,01% a 160,00%	-	-	-	-	-	-	-	-	-	-	-	-	-	-	-	-
De 160,01% a 170,00%	-	-	-	-	-	-	-	-	-	-	-	-	-	-	-	-
De 170,01% a 180,00%	-	-	-	-	-	-	-	-	-	-	-	-	-	-	-	-
De 180,01% a 190,00%	-	-	-	-	-	-	-	-	-	-	-	-	-	-	-	-
De 190,01% a 200,00%	-	-	-	-	-	-	-	-	-	-	-	-	-	-	-	-
Más de 200,00%	-	-	-	-	-	-	-	-	-	-	-	-	-	-	-	-
Total operado (en miles) (3)	-	51.045	2.776	60.490	50	-	-	-	432	184	16.727	-	-	-	-	16.727

Concepto	Fecha	Adelantos en cuenta corriente de moneda extranjera	Otros adelantos de moneda extranjera	TASAS DE INTERES POR PRESTAMOS AL SECTOR PRIVADO NO FINANCIERO (1), distribución mensual										
				Préstamos de moneda extranjera a tasa fija y reajutable										
				Documentos a sola firma		Hipotecarios		Préndarios		Personales y sistema de tarjetas de crédito				
				Hasta 89 días de plazo	De 90 y más días de plazo	Hasta 5 años de plazo	Más de 5 años y hasta 10 años de plazo	Más de 10 años de plazo	Hasta 1 año de plazo	Más de 1 año de plazo	Total (2)		Personales	
								Hasta 180 días de plazo	Más de 180 días de plazo	Hasta 180 días de plazo	Más de 180 días de plazo			

I. Total de entidades que, en el mes, otorgaron préstamos al sector privado no financiero

a. Resumen de estadísticos descriptivos, en porcentaje nominal anual vencido

Promedio ponderado por monto	2004 Abr.	-	6,88	8,64	5,32	17,00	17,28	-	13,00	12,37	20,23	-	-	-	20,23
Promedio simple		-	8,04	9,00	6,53	15,93	17,28	-	13,00	12,37	21,10	-	-	-	21,10
Desvío standard		-	4,80	2,84	2,27	2,93	-	-	-	-	9,09	-	-	-	9,09
Mínimo		-	4,00	6,00	3,85	13,00	17,28	-	13,00	12,37	-	-	-	-	-
Percentil 25%		-	12,90	13,02	9,29	18,76	-	-	-	-	25,00	-	-	-	25,00
Mediana		-	15,70	13,92	10,04	18,79	-	-	-	-	28,32	-	-	-	28,32
Percentil 75%		-	18,50	13,96	10,95	18,82	-	-	-	-	32,71	-	-	-	32,71
Máximo		-	21,30	14,00	12,00	18,85	17,28	-	13,00	12,37	48,67	-	-	-	48,67

INTERVALOS en % n.a.

b. Distribución del número de entidades, por intervalos de tasas promedio ponderado por monto

Hasta 5,00%	-	2	-	6	-	-	-	-	-	-	-	-	-	-	-
De 5,01% a 10,00%	-	7	9	8	-	-	-	-	-	-	2	-	-	-	2
De 10,01% a 15,00%	-	-	5	2	1	-	-	-	1	1	3	-	-	-	3
De 15,01% a 20,00%	-	-	-	-	1	1	-	-	-	-	10	-	-	-	10
De 20,01% a 25,00%	-	1	-	-	-	-	-	-	-	-	8	-	-	-	8
De 25,01% a 30,00%	-	-	-	-	-	-	-	-	-	-	4	-	-	-	4
De 30,01% a 35,00%	-	-	-	-	-	-	-	-	-	-	2	-	-	-	2
De 35,01% a 40,00%	-	-	-	-	-	-	-	-	-	-	2	-	-	-	2
De 40,01% a 45,00%	-	-	-	-	-	-	-	-	-	-	-	-	-	-	-
De 45,01% a 50,00%	-	-	-	-	-	-	-	-	-	-	1	-	-	-	1
De 50,01% a 55,00%	-	-	-	-	-	-	-	-	-	-	-	-	-	-	-
De 55,01% a 60,00%	-	-	-	-	-	-	-	-	-	-	-	-	-	-	-
De 60,01% a 65,00%	-	-	-	-	-	-	-	-	-	-	-	-	-	-	-
De 65,01% a 70,00%	-	-	-	-	-	-	-	-	-	-	-	-	-	-	-
De 70,01% a 75,00%	-	-	-	-	-	-	-	-	-	-	-	-	-	-	-
De 75,01% a 80,00%	-	-	-	-	-	-	-	-	-	-	-	-	-	-	-
De 80,01% a 85,00%	-	-	-	-	-	-	-	-	-	-	-	-	-	-	-
De 85,01% a 90,00%	-	-	-	-	-	-	-	-	-	-	-	-	-	-	-
De 90,01% a 95,00%	-	-	-	-	-	-	-	-	-	-	-	-	-	-	-
De 95,01% a 100,00%	-	-	-	-	-	-	-	-	-	-	-	-	-	-	-
De 100,01% a 110,00%	-	-	-	-	-	-	-	-	-	-	-	-	-	-	-
De 110,01% a 120,00%	-	-	-	-	-	-	-	-	-	-	-	-	-	-	-
De 120,01% a 130,00%	-	-	-	-	-	-	-	-	-	-	-	-	-	-	-
De 130,01% a 140,00%	-	-	-	-	-	-	-	-	-	-	-	-	-	-	-
De 140,01% a 150,00%	-	-	-	-	-	-	-	-	-	-	-	-	-	-	-
De 150,01% a 160,00%	-	-	-	-	-	-	-	-	-	-	-	-	-	-	-
De 160,01% a 170,00%	-	-	-	-	-	-	-	-	-	-	-	-	-	-	-
De 170,01% a 180,00%	-	-	-	-	-	-	-	-	-	-	-	-	-	-	-
De 180,01% a 190,00%	-	-	-	-	-	-	-	-	-	-	-	-	-	-	-
De 190,01% a 200,00%	-	-	-	-	-	-	-	-	-	-	-	-	-	-	-
Más de 200,00%	-	-	-	-	-	-	-	-	-	-	-	-	-	-	-
Total de casos	-	10	14	16	2	1	-	1	1	1	30	-	-	-	30
II. Entidades sin operaciones		93	83	79	77	91	92	93	92	92	63	93	93	93	63

TASAS DE INTERES POR PRESTAMOS AL SECTOR PRIVADO NO FINANCIERO (1), distribución mensual														
Concepto	Fecha	Adelantos en cuenta corriente de moneda extranjera	Otros adelantos de moneda extranjera	Préstamos de moneda extranjera a tasa fija y repactable										
				Documentos a sola firma		Hipotecarios		Prendarios		Personales y sistema de tarjetas de crédito				
				Hasta 83 días de plazo	De 90 y más días de plazo	Hasta 5 años de plazo	Más de 5 años y hasta 10 años de plazo	Más de 10 años de plazo	Hasta 1 año de plazo	Más de 1 año de plazo	Total (2)		Personales	
									Hasta 180 días de plazo	Más de 180 días de plazo	Hasta 180 días de plazo	Más de 180 días de plazo		

INTERVALOS en % n.a.	Distribución de los montos operados, por intervalos de tasas promedio ponderado por monto													
Hasta 5,00%	-	28,05	-	62,84	-	-	-	-	-	-	-	-	-	-
De 5,01% a 10,00%	-	71,93	75,65	35,41	-	-	-	-	-	5,22	-	-	-	5,22
De 10,01% a 15,00%	-	-	24,35	1,75	31,68	-	-	-	100,00	100,00	5,13	-	-	5,13
De 15,01% a 20,00%	-	-	-	-	68,32	100,00	-	-	-	-	48,89	-	-	48,89
De 20,01% a 25,00%	-	0,02	-	-	-	-	-	-	-	-	38,52	-	-	38,52
De 25,01% a 30,00%	-	-	-	-	-	-	-	-	-	-	0,64	-	-	0,64
De 30,01% a 35,00%	-	-	-	-	-	-	-	-	-	-	1,45	-	-	1,45
De 35,01% a 40,00%	-	-	-	-	-	-	-	-	-	-	-	-	-	-
De 40,01% a 45,00%	-	-	-	-	-	-	-	-	-	-	-	-	-	-
De 45,01% a 50,00%	-	-	-	-	-	-	-	-	-	-	-	-	-	-
De 50,01% a 55,00%	-	-	-	-	-	-	-	-	-	-	0,15	-	-	0,15
De 55,01% a 60,00%	-	-	-	-	-	-	-	-	-	-	-	-	-	-
De 60,01% a 65,00%	-	-	-	-	-	-	-	-	-	-	-	-	-	-
De 65,01% a 70,00%	-	-	-	-	-	-	-	-	-	-	-	-	-	-
De 70,01% a 75,00%	-	-	-	-	-	-	-	-	-	-	-	-	-	-
De 75,01% a 80,00%	-	-	-	-	-	-	-	-	-	-	-	-	-	-
De 80,01% a 85,00%	-	-	-	-	-	-	-	-	-	-	-	-	-	-
De 85,01% a 90,00%	-	-	-	-	-	-	-	-	-	-	-	-	-	-
De 90,01% a 95,00%	-	-	-	-	-	-	-	-	-	-	-	-	-	-
De 95,01% a 100,00%	-	-	-	-	-	-	-	-	-	-	-	-	-	-
De 100,01% a 110,00%	-	-	-	-	-	-	-	-	-	-	-	-	-	-
De 110,01% a 120,00%	-	-	-	-	-	-	-	-	-	-	-	-	-	-
De 120,01% a 130,00%	-	-	-	-	-	-	-	-	-	-	-	-	-	-
De 130,01% a 140,00%	-	-	-	-	-	-	-	-	-	-	-	-	-	-
De 140,01% a 150,00%	-	-	-	-	-	-	-	-	-	-	-	-	-	-
De 150,01% a 160,00%	-	-	-	-	-	-	-	-	-	-	-	-	-	-
De 160,01% a 170,00%	-	-	-	-	-	-	-	-	-	-	-	-	-	-
De 170,01% a 180,00%	-	-	-	-	-	-	-	-	-	-	-	-	-	-
De 180,01% a 190,00%	-	-	-	-	-	-	-	-	-	-	-	-	-	-
De 190,01% a 200,00%	-	-	-	-	-	-	-	-	-	-	-	-	-	-
Más de 200,00%	-	-	-	-	-	-	-	-	-	-	-	-	-	-
Total operado (en miles) (3)	-	60.826	1.454	36.332	1.010	20	-	2.140	394	16.115	-	-	-	16.115

VIII. TASAS DE INTERES POR PRESTAMOS AL SECTOR PRIVADO NO FINANCIERO

CUADRO VIII-2

TASAS DE INTERES POR PRESTAMOS AL SECTOR PRIVADO NO FINANCIERO (1), distribución mensual														
Concepto	Fecha	Adelantos en cuenta corriente de moneda extranjera	Otros adelantos de moneda extranjera	Prestamos de moneda extranjera a tasa fija y repactable										
				Documentos a sola firma		Hipotecarios		Prendarios		Personales y sistema de tarjetas de crédito				
				Hasta 89 días de plazo	De 90 y más días de plazo	Hasta 5 años de plazo	Más de 5 años y hasta 10 años de plazo	Más de 10 años de plazo	Hasta 1 año de plazo	Más de 1 año de plazo	Total (2)		Personales	
										Hasta 180 días de plazo	Más de 180 días de plazo	Hasta 180 días de plazo	Más de 180 días de plazo	

I Total de entidades que, en el mes, otorgaron préstamos al sector privado no financiero

a. Resumen de estadísticos descriptivos, en porcentaje nominal anual vencido

Promedio ponderado por monto	2004 May.	-	5,25	7,27	5,00	14,23	-	-	-	12,46	21,87	-	-	-	21,87
Promedio simple		-	8,09	8,16	6,37	14,23	-	-	-	12,46	21,81	-	-	-	21,81
Desvío standard		-	5,05	2,07	1,99	-	-	-	-	-	8,13	-	-	-	8,13
Mínimo		-	4,00	4,25	3,61	14,23	-	-	-	12,46	8,19	-	-	-	8,19
Percentil 25%		-	16,03	11,00	7,76	-	-	-	-	-	-	-	-	-	25,00
Mediana		-	17,80	11,00	8,61	-	-	-	-	-	26,61	-	-	-	26,61
Percentil 75%		-	19,40	11,00	10,06	-	-	-	-	-	33,09	-	-	-	33,09
Máximo		-	20,99	11,00	12,00	14,23	-	-	-	12,46	48,67	-	-	-	48,67

INTERVALOS en % n.a.

b. Distribución del número de entidades, por intervalos de tasas promedio ponderado por monto

Hasta 5,00%	-	3	1	4	-	-	-	-	-	-	-	-	-	-	-
De 5,01% a 10,00%	-	7	7	11	-	-	-	-	-	-	1	-	-	-	1
De 10,01% a 15,00%	-	-	2	1	1	-	-	-	-	1	-	-	-	-	5
De 15,01% a 20,00%	-	1	-	-	-	-	-	-	-	-	8	-	-	-	8
De 20,01% a 25,00%	-	1	-	-	-	-	-	-	-	-	11	-	-	-	11
De 25,01% a 30,00%	-	-	-	-	-	-	-	-	-	-	2	-	-	-	2
De 30,01% a 35,00%	-	-	-	-	-	-	-	-	-	-	2	-	-	-	2
De 35,01% a 40,00%	-	-	-	-	-	-	-	-	-	-	2	-	-	-	2
De 40,01% a 45,00%	-	-	-	-	-	-	-	-	-	-	-	-	-	-	-
De 45,01% a 50,00%	-	-	-	-	-	-	-	-	-	-	-	-	-	-	-
De 50,01% a 55,00%	-	-	-	-	-	-	-	-	-	-	1	-	-	-	1
De 55,01% a 60,00%	-	-	-	-	-	-	-	-	-	-	-	-	-	-	-
De 60,01% a 65,00%	-	-	-	-	-	-	-	-	-	-	-	-	-	-	-
De 65,01% a 70,00%	-	-	-	-	-	-	-	-	-	-	-	-	-	-	-
De 70,01% a 75,00%	-	-	-	-	-	-	-	-	-	-	-	-	-	-	-
De 75,01% a 80,00%	-	-	-	-	-	-	-	-	-	-	-	-	-	-	-
De 80,01% a 85,00%	-	-	-	-	-	-	-	-	-	-	-	-	-	-	-
De 85,01% a 90,00%	-	-	-	-	-	-	-	-	-	-	-	-	-	-	-
De 90,01% a 95,00%	-	-	-	-	-	-	-	-	-	-	-	-	-	-	-
De 95,01% a 100,00%	-	-	-	-	-	-	-	-	-	-	-	-	-	-	-
De 100,01% a 110,00%	-	-	-	-	-	-	-	-	-	-	-	-	-	-	-
De 110,01% a 120,00%	-	-	-	-	-	-	-	-	-	-	-	-	-	-	-
De 120,01% a 130,00%	-	-	-	-	-	-	-	-	-	-	-	-	-	-	-
De 130,01% a 140,00%	-	-	-	-	-	-	-	-	-	-	-	-	-	-	-
De 140,01% a 150,00%	-	-	-	-	-	-	-	-	-	-	-	-	-	-	-
De 150,01% a 160,00%	-	-	-	-	-	-	-	-	-	-	-	-	-	-	-
De 160,01% a 170,00%	-	-	-	-	-	-	-	-	-	-	-	-	-	-	-
De 170,01% a 180,00%	-	-	-	-	-	-	-	-	-	-	-	-	-	-	-
De 180,01% a 190,00%	-	-	-	-	-	-	-	-	-	-	-	-	-	-	-
De 190,01% a 200,00%	-	-	-	-	-	-	-	-	-	-	-	-	-	-	-
Más de 200,00%	-	-	-	-	-	-	-	-	-	-	-	-	-	-	-
Total de casos	-	12	10	16	1	-	-	-	-	1	30	-	-	-	30
ii. Entidades sin operaciones		93	81	83	77	92	93	93	93	92	63	93	93	93	63

TASAS DE INTERES POR PRESTAMOS AL SECTOR PRIVADO NO FINANCIERO (1), distribución mensual														
Concepto	Fecha	Adelantos en cuenta corriente de moneda extranjera	Otros adelantos de moneda extranjera	Préstamos de moneda extranjera a tasa fija y reajutable										
				Documentos a sola firma		Hipotecarios		Prendarios		Personales y sistema de tarjetas de crédito				
				Hasta 90 días de plazo	De 90 y más días de plazo	Hasta 5 años de plazo	Más de 5 años y hasta 10 años de plazo	Más de 10 años de plazo	Hasta 1 año de plazo	Más de 1 año de plazo	Total (2)	Personales	Sistema de tarjetas de crédito	
Hasta 180 días de plazo	Más de 180 días de plazo	Hasta 180 días de plazo	Más de 180 días de plazo											

INTERVALOS  
en % n.a.

Distribución de los montos operados, por intervalos de tasas promedio ponderado por monto

Hasta 5,00%	-	45,21	14,93	68,13	-	-	-	-	-	-	-	-	-	-	-	-	-	-	3,09
De 5,01% a 10,00%	-	54,78	81,04	31,62	100,00	-	-	-	-	-	100,00	3,09	-	-	-	-	-	-	7,67
De 10,01% a 15,00%	-	-	4,03	0,25	-	-	-	-	-	-	-	7,67	-	-	-	-	-	-	22,49
De 15,01% a 20,00%	-	0,00	-	-	-	-	-	-	-	-	-	22,49	-	-	-	-	-	-	65,45
De 20,01% a 25,00%	-	0,01	-	-	-	-	-	-	-	-	-	65,45	-	-	-	-	-	-	0,25
De 25,01% a 30,00%	-	-	-	-	-	-	-	-	-	-	-	0,25	-	-	-	-	-	-	1,01
De 30,01% a 35,00%	-	-	-	-	-	-	-	-	-	-	-	1,01	-	-	-	-	-	-	-
De 35,01% a 40,00%	-	-	-	-	-	-	-	-	-	-	-	-	-	-	-	-	-	-	-
De 40,01% a 45,00%	-	-	-	-	-	-	-	-	-	-	-	-	-	-	-	-	-	-	-
De 45,01% a 50,00%	-	-	-	-	-	-	-	-	-	-	-	-	-	-	-	-	-	-	-
De 50,01% a 55,00%	-	-	-	-	-	-	-	-	-	-	-	0,03	-	-	-	-	-	-	-
De 55,01% a 60,00%	-	-	-	-	-	-	-	-	-	-	-	-	-	-	-	-	-	-	-
De 60,01% a 65,00%	-	-	-	-	-	-	-	-	-	-	-	-	-	-	-	-	-	-	-
De 65,01% a 70,00%	-	-	-	-	-	-	-	-	-	-	-	-	-	-	-	-	-	-	-
De 70,01% a 75,00%	-	-	-	-	-	-	-	-	-	-	-	-	-	-	-	-	-	-	-
De 75,01% a 80,00%	-	-	-	-	-	-	-	-	-	-	-	-	-	-	-	-	-	-	-
De 80,01% a 85,00%	-	-	-	-	-	-	-	-	-	-	-	-	-	-	-	-	-	-	-
De 85,01% a 90,00%	-	-	-	-	-	-	-	-	-	-	-	-	-	-	-	-	-	-	-
De 90,01% a 95,00%	-	-	-	-	-	-	-	-	-	-	-	-	-	-	-	-	-	-	-
De 95,01% a 100,00%	-	-	-	-	-	-	-	-	-	-	-	-	-	-	-	-	-	-	-
De 100,01% a 110,00%	-	-	-	-	-	-	-	-	-	-	-	-	-	-	-	-	-	-	-
De 110,01% a 120,00%	-	-	-	-	-	-	-	-	-	-	-	-	-	-	-	-	-	-	-
De 120,01% a 130,00%	-	-	-	-	-	-	-	-	-	-	-	-	-	-	-	-	-	-	-
De 130,01% a 140,00%	-	-	-	-	-	-	-	-	-	-	-	-	-	-	-	-	-	-	-
De 140,01% a 150,00%	-	-	-	-	-	-	-	-	-	-	-	-	-	-	-	-	-	-	-
De 150,01% a 160,00%	-	-	-	-	-	-	-	-	-	-	-	-	-	-	-	-	-	-	-
De 160,01% a 170,00%	-	-	-	-	-	-	-	-	-	-	-	-	-	-	-	-	-	-	-
De 170,01% a 180,00%	-	-	-	-	-	-	-	-	-	-	-	-	-	-	-	-	-	-	-
De 180,01% a 190,00%	-	-	-	-	-	-	-	-	-	-	-	-	-	-	-	-	-	-	-
De 190,01% a 200,00%	-	-	-	-	-	-	-	-	-	-	-	-	-	-	-	-	-	-	-
Más de 200,00%	-	-	-	-	-	-	-	-	-	-	-	-	-	-	-	-	-	-	-
Total operado (en miles) (3)	-	50.415	2.009	63.068	50	-	-	-	-	-	382	14.994	-	-	-	-	-	-	14.994



TASAS DE INTERES POR PRESTAMOS AL SECTOR PRIVADO NO FINANCIERO (1), distribución mensual															
Concepto	Fecha	Adelantos en cuenta corriente de moneda extranjera	Otros adelantos de moneda extranjera	Préstamos de moneda extranjera a tasa fija y reajutable											
				Documentos a sola firma		Hipotecarios		Prendarios		Personales y sistema de tarjetas de crédito					
				Hasta 89 días de plazo	De 90 y más días de plazo	Hasta 5 años de plazo	Más de 5 años y hasta 10 años de plazo	Hasta 10 años de plazo	Más de 1 año de plazo	Hasta 1 año de plazo	Más de 1 año de plazo	Total (2)		Personales y sistema de tarjetas de crédito	
Hasta 180 días de plazo	Más de 180 días de plazo	Hasta 180 días de plazo	Más de 180 días de plazo	Hasta 180 días de plazo	Más de 180 días de plazo	Hasta 180 días de plazo	Más de 180 días de plazo	Hasta 180 días de plazo	Más de 180 días de plazo	Hasta 180 días de plazo	Más de 180 días de plazo	Hasta 180 días de plazo	Más de 180 días de plazo	Sistema de tarjetas de crédito	

## I. Total de entidades que, en el mes, otorgaron préstamos al sector privado no financiero

## a. Resumen de estadísticos descriptivos, en porcentaje nominal anual vencido

Promedio ponderado por monto	2004 Jun.	-	4,32	5,50	5,18	10,30	-	-	12,05	12,00	21,09	-	-	-	21,09
Promedio simple		-	7,94	7,16	6,47	10,30	-	-	12,05	12,00	20,64	-	-	-	20,64
Desvío standard		-	5,15	3,30	2,34	-	-	-	-	-	8,27	-	-	-	8,27
Mínimo		-	2,91	2,51	3,80	10,30	-	-	12,05	12,00	8,00	-	-	-	8,00
Percentil 25%		-	15,86	12,63	8,68	-	-	-	-	-	23,76	-	-	-	23,76
Mediana		-	17,73	13,76	10,29	-	-	-	-	-	25,00	-	-	-	25,00
Percentil 75%		-	19,36	13,88	11,63	-	-	-	-	-	31,28	-	-	-	31,28
Máximo		-	20,99	14,00	12,00	10,30	-	-	12,05	12,00	48,67	-	-	-	48,67

## INTERVALOS en % n.a.

## b. Distribución del número de entidades, por intervalos de tasas promedio ponderado por monto

Hasta 5,00%	-	3	3	5	-	-	-	-	-	-	3	-	-	-	3
De 5,01% a 10,00%	-	7	8	10	-	-	-	-	-	-	5	-	-	-	5
De 10,01% a 15,00%	-	-	2	2	1	-	-	-	1	1	8	-	-	-	8
De 15,01% a 20,00%	-	1	-	-	-	-	-	-	-	-	12	-	-	-	12
De 20,01% a 25,00%	-	1	-	-	-	-	-	-	-	-	1	-	-	-	1
De 25,01% a 30,00%	-	-	-	-	-	-	-	-	-	-	2	-	-	-	2
De 30,01% a 35,00%	-	-	-	-	-	-	-	-	-	-	2	-	-	-	2
De 35,01% a 40,00%	-	-	-	-	-	-	-	-	-	-	-	-	-	-	-
De 40,01% a 45,00%	-	-	-	-	-	-	-	-	-	-	-	-	-	-	-
De 45,01% a 50,00%	-	-	-	-	-	-	-	-	-	-	1	-	-	-	1
De 50,01% a 55,00%	-	-	-	-	-	-	-	-	-	-	-	-	-	-	-
De 55,01% a 60,00%	-	-	-	-	-	-	-	-	-	-	-	-	-	-	-
De 60,01% a 65,00%	-	-	-	-	-	-	-	-	-	-	-	-	-	-	-
De 65,01% a 70,00%	-	-	-	-	-	-	-	-	-	-	-	-	-	-	-
De 70,01% a 75,00%	-	-	-	-	-	-	-	-	-	-	-	-	-	-	-
De 75,01% a 80,00%	-	-	-	-	-	-	-	-	-	-	-	-	-	-	-
De 80,01% a 85,00%	-	-	-	-	-	-	-	-	-	-	-	-	-	-	-
De 85,01% a 90,00%	-	-	-	-	-	-	-	-	-	-	-	-	-	-	-
De 90,01% a 95,00%	-	-	-	-	-	-	-	-	-	-	-	-	-	-	-
De 95,01% a 100,00%	-	-	-	-	-	-	-	-	-	-	-	-	-	-	-
De 100,01% a 110,00%	-	-	-	-	-	-	-	-	-	-	-	-	-	-	-
De 110,01% a 120,00%	-	-	-	-	-	-	-	-	-	-	-	-	-	-	-
De 120,01% a 130,00%	-	-	-	-	-	-	-	-	-	-	-	-	-	-	-
De 130,01% a 140,00%	-	-	-	-	-	-	-	-	-	-	-	-	-	-	-
De 140,01% a 150,00%	-	-	-	-	-	-	-	-	-	-	-	-	-	-	-
De 150,01% a 160,00%	-	-	-	-	-	-	-	-	-	-	-	-	-	-	-
De 160,01% a 170,00%	-	-	-	-	-	-	-	-	-	-	-	-	-	-	-
De 170,01% a 180,00%	-	-	-	-	-	-	-	-	-	-	-	-	-	-	-
De 180,01% a 190,00%	-	-	-	-	-	-	-	-	-	-	-	-	-	-	-
De 190,01% a 200,00%	-	-	-	-	-	-	-	-	-	-	-	-	-	-	-
Más de 200,00%	-	-	-	-	-	-	-	-	-	-	-	-	-	-	-
Total de casos	-	12	13	17	1	-	-	1	1	1	32	-	-	-	32
II Entidades sin operaciones		91	79	78	74	90	91	91	90	90	59	91	91	91	59

TASAS DE INTERES POR PRESTAMOS AL SECTOR PRIVADO NO FINANCIERO (1), distribución mensual.														
Concepto	Fecha	Adelantos en cuenta corriente de moneda extranjera	Otros adelantos de moneda extranjera	Préstamos de moneda extranjera a tasa fija y repactable										
				Documentos a sola firma		Hipotecarios		Prendarios		Personales y sistema de tarjetas de crédito				
				Hasta 89 días de plazo	De 90 y más días de plazo	Hasta 5 años de plazo	Más de 5 años y hasta 10 años de plazo	Más de 10 años de plazo	Hasta 1 año de plazo	Más de 1 año de plazo	Total (2)		Personales	
										Hasta 180 días de plazo	Más de 180 días de plazo	Hasta 180 días de plazo	Más de 180 días de plazo	Sistema de tarjetas de crédito

INTERVALOS en % n.a.

Distribución de los montos operados, por intervalos de tasas promedio ponderado por monto

Hasta 5,00%	-	51,45	18,05	58,43	-	-	-	-	-	-	-	-	-	-	-
De 5,01% a 10,00%	-	48,54	78,39	40,36	-	-	-	-	-	-	7,23	-	-	-	7,23
De 10,01% a 15,00%	-	-	3,56	1,21	100,00	-	-	-	100,00	100,00	10,42	-	-	-	10,42
De 15,01% a 20,00%	-	0,00	-	-	-	-	-	-	-	-	18,04	-	-	-	18,04
De 20,01% a 25,00%	-	0,01	-	-	-	-	-	-	-	-	61,97	-	-	-	61,97
De 25,01% a 30,00%	-	-	-	-	-	-	-	-	-	-	0,09	-	-	-	0,09
De 30,01% a 35,00%	-	-	-	-	-	-	-	-	-	-	2,21	-	-	-	2,21
De 35,01% a 40,00%	-	-	-	-	-	-	-	-	-	-	-	-	-	-	-
De 40,01% a 45,00%	-	-	-	-	-	-	-	-	-	-	-	-	-	-	-
De 45,01% a 50,00%	-	-	-	-	-	-	-	-	-	-	0,04	-	-	-	0,04
De 50,01% a 55,00%	-	-	-	-	-	-	-	-	-	-	-	-	-	-	-
De 55,01% a 60,00%	-	-	-	-	-	-	-	-	-	-	-	-	-	-	-
De 60,01% a 65,00%	-	-	-	-	-	-	-	-	-	-	-	-	-	-	-
De 65,01% a 70,00%	-	-	-	-	-	-	-	-	-	-	-	-	-	-	-
De 70,01% a 75,00%	-	-	-	-	-	-	-	-	-	-	-	-	-	-	-
De 75,01% a 80,00%	-	-	-	-	-	-	-	-	-	-	-	-	-	-	-
De 80,01% a 85,00%	-	-	-	-	-	-	-	-	-	-	-	-	-	-	-
De 85,01% a 90,00%	-	-	-	-	-	-	-	-	-	-	-	-	-	-	-
De 90,01% a 95,00%	-	-	-	-	-	-	-	-	-	-	-	-	-	-	-
De 95,01% a 100,00%	-	-	-	-	-	-	-	-	-	-	-	-	-	-	-
De 100,01% a 110,00%	-	-	-	-	-	-	-	-	-	-	-	-	-	-	-
De 110,01% a 120,00%	-	-	-	-	-	-	-	-	-	-	-	-	-	-	-
De 120,01% a 130,00%	-	-	-	-	-	-	-	-	-	-	-	-	-	-	-
De 130,01% a 140,00%	-	-	-	-	-	-	-	-	-	-	-	-	-	-	-
De 140,01% a 150,00%	-	-	-	-	-	-	-	-	-	-	-	-	-	-	-
De 150,01% a 160,00%	-	-	-	-	-	-	-	-	-	-	-	-	-	-	-
De 160,01% a 170,00%	-	-	-	-	-	-	-	-	-	-	-	-	-	-	-
De 170,01% a 180,00%	-	-	-	-	-	-	-	-	-	-	-	-	-	-	-
De 180,01% a 190,00%	-	-	-	-	-	-	-	-	-	-	-	-	-	-	-
De 190,01% a 200,00%	-	-	-	-	-	-	-	-	-	-	-	-	-	-	-
Más de 200,00%	-	-	-	-	-	-	-	-	-	-	-	-	-	-	-
Total operado (en miles) (3)	-	59.235	24.590	65.265	100	-	-	-	322	300	10.269	-	-	-	10.269

TASAS DE INTERES POR PRESTAMOS AL SECTOR PRIVADO NO FINANCIERO (1), distribución mensual															
Concepto	Fecha	Adelantos en cuenta corriente de moneda extranjera	Otros adelantos de moneda extranjera	Préstamos de moneda extranjera a tasa fija y reajutable											
				Documentos a sola firma		Hipotecarios			Prendarios		Personales y sistema de tarjetas de crédito				
				Hasta 90 días de plazo	De 90 y más días de plazo	Hasta 5 años de plazo	Más de 5 años y hasta 10 años de plazo	Más de 10 años de plazo	Hasta 1 año de plazo	Más de 1 año de plazo	Total (2)	Hasta 180 días de plazo	Más de 180 días de plazo	Hasta 180 días de plazo	Más de 180 días de plazo

## I. Total de entidades que, en el mes, otorgaron préstamos al sector privado no financiero

## a. Resumen de estadísticos descriptivos, en porcentaje nominal anual vencido

Promedio ponderado por monto	2004 Jul.	-	5,81	6,21	4,31	9,18	5,94	-	12,71	10,23	20,19	-	-	-	20,19
Promedio simple		-	6,80	7,80	5,63	9,18	5,94	-	12,53	10,82	19,94	-	-	-	19,94
Desvío standard		-	5,21	3,04	2,06	-	-	-	0,48	5,00	7,06	-	-	-	7,06
Mínimo		-	-	4,58	2,98	9,18	5,94	-	12,05	4,44	8,00	-	-	-	8,00
Percentil 25%		-	12,86	11,88	6,99	-	-	-	12,98	17,44	23,25	-	-	-	23,25
Mediana		-	15,57	14,00	7,52	-	-	-	12,99	17,63	25,00	-	-	-	25,00
Percentil 75%		-	18,28	14,00	8,97	-	-	-	12,99	17,81	30,00	-	-	-	30,00
Máximo		-	20,99	14,00	12,00	9,18	5,94	-	13,00	18,00	35,00	-	-	-	35,00

INTERVALOS  
en % n a

## b. Distribución del número de entidades, por intervalos de tasas promedio ponderado por monto

Hasta 5,00%	-	4	2	8	-	-	-	-	1	-	-	-	-	-	-
De 5,01% a 10,00%	-	4	10	8	1	1	-	-	1	4	-	-	-	-	4
De 10,01% a 15,00%	-	-	2	1	-	-	-	-	2	5	-	-	-	-	5
De 15,01% a 20,00%	-	-	-	-	-	-	-	-	1	8	-	-	-	-	8
De 20,01% a 25,00%	-	1	-	-	-	-	-	-	-	11	-	-	-	-	11
De 25,01% a 30,00%	-	-	-	-	-	-	-	-	-	3	-	-	-	-	3
De 30,01% a 35,00%	-	-	-	-	-	-	-	-	-	2	-	-	-	-	2
De 35,01% a 40,00%	-	-	-	-	-	-	-	-	-	2	-	-	-	-	2
De 40,01% a 45,00%	-	-	-	-	-	-	-	-	-	-	-	-	-	-	-
De 45,01% a 50,00%	-	-	-	-	-	-	-	-	-	-	-	-	-	-	-
De 50,01% a 55,00%	-	-	-	-	-	-	-	-	-	-	-	-	-	-	-
De 55,01% a 60,00%	-	-	-	-	-	-	-	-	-	-	-	-	-	-	-
De 60,01% a 65,00%	-	-	-	-	-	-	-	-	-	-	-	-	-	-	-
De 65,01% a 70,00%	-	-	-	-	-	-	-	-	-	-	-	-	-	-	-
De 70,01% a 75,00%	-	-	-	-	-	-	-	-	-	-	-	-	-	-	-
De 75,01% a 80,00%	-	-	-	-	-	-	-	-	-	-	-	-	-	-	-
De 80,01% a 85,00%	-	-	-	-	-	-	-	-	-	-	-	-	-	-	-
De 85,01% a 90,00%	-	-	-	-	-	-	-	-	-	-	-	-	-	-	-
De 90,01% a 95,00%	-	-	-	-	-	-	-	-	-	-	-	-	-	-	-
De 95,01% a 100,00%	-	-	-	-	-	-	-	-	-	-	-	-	-	-	-
De 100,01% a 110,00%	-	-	-	-	-	-	-	-	-	-	-	-	-	-	-
De 110,01% a 120,00%	-	-	-	-	-	-	-	-	-	-	-	-	-	-	-
De 120,01% a 130,00%	-	-	-	-	-	-	-	-	-	-	-	-	-	-	-
De 130,01% a 140,00%	-	-	-	-	-	-	-	-	-	-	-	-	-	-	-
De 140,01% a 150,00%	-	-	-	-	-	-	-	-	-	-	-	-	-	-	-
De 150,01% a 160,00%	-	-	-	-	-	-	-	-	-	-	-	-	-	-	-
De 160,01% a 170,00%	-	-	-	-	-	-	-	-	-	-	-	-	-	-	-
De 170,01% a 180,00%	-	-	-	-	-	-	-	-	-	-	-	-	-	-	-
De 180,01% a 190,00%	-	-	-	-	-	-	-	-	-	-	-	-	-	-	-
De 190,01% a 200,00%	-	-	-	-	-	-	-	-	-	-	-	-	-	-	-
Más de 200,00%	-	-	-	-	-	-	-	-	-	-	-	-	-	-	-
Total de casos	-	9	14	17	1	1	-	2	4	33	-	-	-	-	33
ii. Entidades sin operaciones		91	82	77	74	90	90	91	89	87	58	91	91	91	58

TASAS DE INTERES POR PRESTAMOS AL SECTOR PRIVADO NO FINANCIERO (1), distribución mensual													
Concepto	Fecha	Adelantos en cuenta corriente de moneda extranjera	Otros adelantos de moneda extranjera	Préstamos de moneda extranjera a tasa fija y repactable									
				Documentos a sola firma			Hipotecarios		Prendarios		Personales y sistema de tarjetas de crédito		
				Hasta 89 días de plazo	De 90 y más días de plazo	Hasta 5 años de plazo	Más de 5 años y hasta 10 años de plazo	Más de 10 años de plazo	Hasta 1 año de plazo	Más de 1 año de plazo	Total (2)	Personales	
								Hasta 180 días de plazo	Más de 180 días de plazo	Hasta 180 días de plazo	Más de 180 días de plazo		

INTERVALOS en % n.a.

Distribución de los montos operados, por intervalos de tasas promedio ponderado por monto

Hasta 5,00%	-	35,02	24,76	85,50	-	-	-	-	-	32,94	-	-	-	-	-
De 5,01% a 10,00%	-	64,96	71,45	14,29	100,00	100,00	-	-	-	28,50	7,88	-	-	-	7,88
De 10,01% a 15,00%	-	-	3,79	0,21	-	-	-	-	100,00	10,51	9,51	-	-	-	9,51
De 15,01% a 20,00%	-	-	-	-	-	-	-	-	-	28,04	27,96	-	-	-	27,96
De 20,01% a 25,00%	-	0,02	-	-	-	-	-	-	-	-	52,50	-	-	-	52,50
De 25,01% a 30,00%	-	-	-	-	-	-	-	-	-	-	0,64	-	-	-	0,64
De 30,01% a 35,00%	-	-	-	-	-	-	-	-	-	-	1,51	-	-	-	1,51
De 35,01% a 40,00%	-	-	-	-	-	-	-	-	-	-	-	-	-	-	-
De 40,01% a 45,00%	-	-	-	-	-	-	-	-	-	-	-	-	-	-	-
De 45,01% a 50,00%	-	-	-	-	-	-	-	-	-	-	-	-	-	-	-
De 50,01% a 55,00%	-	-	-	-	-	-	-	-	-	-	-	-	-	-	-
De 55,01% a 60,00%	-	-	-	-	-	-	-	-	-	-	-	-	-	-	-
De 60,01% a 65,00%	-	-	-	-	-	-	-	-	-	-	-	-	-	-	-
De 65,01% a 70,00%	-	-	-	-	-	-	-	-	-	-	-	-	-	-	-
De 70,01% a 75,00%	-	-	-	-	-	-	-	-	-	-	-	-	-	-	-
De 75,01% a 80,00%	-	-	-	-	-	-	-	-	-	-	-	-	-	-	-
De 80,01% a 85,00%	-	-	-	-	-	-	-	-	-	-	-	-	-	-	-
De 85,01% a 90,00%	-	-	-	-	-	-	-	-	-	-	-	-	-	-	-
De 90,01% a 95,00%	-	-	-	-	-	-	-	-	-	-	-	-	-	-	-
De 95,01% a 100,00%	-	-	-	-	-	-	-	-	-	-	-	-	-	-	-
De 100,01% a 110,00%	-	-	-	-	-	-	-	-	-	-	-	-	-	-	-
De 110,01% a 120,00%	-	-	-	-	-	-	-	-	-	-	-	-	-	-	-
De 120,01% a 130,00%	-	-	-	-	-	-	-	-	-	-	-	-	-	-	-
De 130,01% a 140,00%	-	-	-	-	-	-	-	-	-	-	-	-	-	-	-
De 140,01% a 150,00%	-	-	-	-	-	-	-	-	-	-	-	-	-	-	-
De 150,01% a 160,00%	-	-	-	-	-	-	-	-	-	-	-	-	-	-	-
De 160,01% a 170,00%	-	-	-	-	-	-	-	-	-	-	-	-	-	-	-
De 170,01% a 180,00%	-	-	-	-	-	-	-	-	-	-	-	-	-	-	-
De 180,01% a 190,00%	-	-	-	-	-	-	-	-	-	-	-	-	-	-	-
De 190,01% a 200,00%	-	-	-	-	-	-	-	-	-	-	-	-	-	-	-
Más de 200,00%	-	-	-	-	-	-	-	-	-	-	-	-	-	-	-
Total operado (en miles) (3)	-	24.285	7.887	66.132	120	250	-	-	336	428	11.674	-	-	-	11.674

TASAS DE INTERES POR PRESTAMOS AL SECTOR PRIVADO NO FINANCIERO (1), distribución mensual														
Concepto	Fecha	Préstamos de moneda extranjera a tasa fija y reajutable												
		Adelantos en cuenta corriente de moneda extranjera	Otros adelantos de moneda extranjera	Documentos a sola firma		Hipotecarios			Prendarios		Personales y sistema de tarjetas de crédito			
				Hasta 90 días de plazo	De 90 y más días de plazo	Hasta 5 años de plazo	Más de 5 años y hasta 10 años de plazo	Más de 10 años de plazo	Hasta 1 año de plazo	Más de 1 año de plazo	Total (2)		Personales	
Hasta 180 días de plazo	Más de 180 días de plazo	Hasta 180 días de plazo	Más de 180 días de plazo	Hasta 180 días de plazo	Más de 180 días de plazo									

I. Total de entidades que, en el mes, otorgaron préstamos al sector privado no financiero

a. Resumen de estadísticos descriptivos, en porcentaje nominal anual vencido

Promedio ponderado por monto	2004 Ago	-	3,74	5,40	4,86	8,78	5,19	5,31	14,00	9,09	20,72	-	-	-	20,72
Promedio simple		-	5,16	6,54	6,62	8,56	5,19	5,31	14,00	9,97	19,08	-	-	-	19,08
Desvío standard		-	2,43	3,18	2,49	1,26	-	-	-	3,62	7,64	-	-	-	7,64
Mínimo		-	-	1,49	3,41	7,30	5,19	5,31	14,00	6,00	-	-	-	-	-
Percentil 25%		-	8,14	10,30	8,70	9,78	-	-	-	15,18	23,53	-	-	-	23,53
Mediana		-	8,23	12,11	9,80	9,79	-	-	-	15,41	25,00	-	-	-	25,00
Percentil 75%		-	8,33	13,06	12,00	9,81	-	-	-	15,63	27,86	-	-	-	27,86
Máximo		-	8,42	14,00	12,00	9,82	5,19	5,31	14,00	15,86	35,00	-	-	-	35,00

INTERVALOS en % n.a.

b. Distribución del número de entidades, por intervalos de tasas promedio ponderado por monto

Hasta 5,00%	-	3	7	7	-	-	-	-	-	-	-	-	-	-	-
De 5,01% a 10,00%	-	5	5	10	2	1	1	-	3	4	-	-	-	-	4
De 10,01% a 15,00%	-	-	2	2	-	-	-	-	-	5	-	-	-	-	5
De 15,01% a 20,00%	-	-	-	-	-	-	-	-	1	8	-	-	-	-	8
De 20,01% a 25,00%	-	-	-	-	-	-	-	-	-	10	-	-	-	-	10
De 25,01% a 30,00%	-	-	-	-	-	-	-	-	-	3	-	-	-	-	3
De 30,01% a 35,00%	-	-	-	-	-	-	-	-	-	2	-	-	-	-	2
De 35,01% a 40,00%	-	-	-	-	-	-	-	-	-	2	-	-	-	-	2
De 40,01% a 45,00%	-	-	-	-	-	-	-	-	-	-	-	-	-	-	-
De 45,01% a 50,00%	-	-	-	-	-	-	-	-	-	-	-	-	-	-	-
De 50,01% a 55,00%	-	-	-	-	-	-	-	-	-	-	-	-	-	-	-
De 55,01% a 60,00%	-	-	-	-	-	-	-	-	-	-	-	-	-	-	-
De 60,01% a 65,00%	-	-	-	-	-	-	-	-	-	-	-	-	-	-	-
De 65,01% a 70,00%	-	-	-	-	-	-	-	-	-	-	-	-	-	-	-
De 70,01% a 75,00%	-	-	-	-	-	-	-	-	-	-	-	-	-	-	-
De 75,01% a 80,00%	-	-	-	-	-	-	-	-	-	-	-	-	-	-	-
De 80,01% a 85,00%	-	-	-	-	-	-	-	-	-	-	-	-	-	-	-
De 85,01% a 90,00%	-	-	-	-	-	-	-	-	-	-	-	-	-	-	-
De 90,01% a 95,00%	-	-	-	-	-	-	-	-	-	-	-	-	-	-	-
De 95,01% a 100,00%	-	-	-	-	-	-	-	-	-	-	-	-	-	-	-
De 100,01% a 110,00%	-	-	-	-	-	-	-	-	-	-	-	-	-	-	-
De 110,01% a 120,00%	-	-	-	-	-	-	-	-	-	-	-	-	-	-	-
De 120,01% a 130,00%	-	-	-	-	-	-	-	-	-	-	-	-	-	-	-
De 130,01% a 140,00%	-	-	-	-	-	-	-	-	-	-	-	-	-	-	-
De 140,01% a 150,00%	-	-	-	-	-	-	-	-	-	-	-	-	-	-	-
De 150,01% a 160,00%	-	-	-	-	-	-	-	-	-	-	-	-	-	-	-
De 160,01% a 170,00%	-	-	-	-	-	-	-	-	-	-	-	-	-	-	-
De 170,01% a 180,00%	-	-	-	-	-	-	-	-	-	-	-	-	-	-	-
De 180,01% a 190,00%	-	-	-	-	-	-	-	-	-	-	-	-	-	-	-
De 190,01% a 200,00%	-	-	-	-	-	-	-	-	-	-	-	-	-	-	-
Más de 200,00%	-	-	-	-	-	-	-	-	-	-	-	-	-	-	-
Total de casos	-	8	14	19	2	1	1	1	4	32	-	-	-	-	32
II. Entidades sin operaciones		91	83	77	72	89	90	90	90	87	59	91	91	91	59

TASAS DE INTERES POR PRESTAMOS AL SECTOR PRIVADO NO FINANCIERO (1), distribución mensual														
Concepto	Fecha	Adelantos en cuenta corriente de moneda extranjera	Otros adelantos de moneda extranjera	Préstamos de moneda extranjera a tasa fija y repactable										
				Documentos a sola firma		Hipotecarios		Prendarios		Personales y sistema de tarjetas de crédito				
				Hasta 180 días de plazo	De 90 y más días de plazo	Hasta 5 años de plazo	Más de 5 años y hasta 10 años de plazo	Más de 10 años de plazo	Hasta 1 año de plazo	Más de 1 año de plazo	Total (2)		Personales	
		Hasta 180 días de plazo	Más de 180 días de plazo	Hasta 180 días de plazo	Más de 180 días de plazo									

INTERVALOS en % n.a.

Distribución de los montos operados, por intervalos de tasas promedio ponderado por monto

Hasta 5,00%	-	77,88	53,91	68,86	-	-	-	-	-	-	-	-	-	-
De 5,01% a 10,00%	-	22,12	38,43	31,04	100,00	100,00	100,00	-	-	72,74	7,58	-	-	7,58
De 10,01% a 15,00%	-	-	7,66	0,10	-	-	-	100,00	-	-	9,04	-	-	9,04
De 15,01% a 20,00%	-	-	-	-	-	-	-	-	27,26	26,39	-	-	-	26,39
De 20,01% a 25,00%	-	-	-	-	-	-	-	-	-	47,00	-	-	-	47,00
De 25,01% a 30,00%	-	-	-	-	-	-	-	-	-	8,27	-	-	-	8,27
De 30,01% a 35,00%	-	-	-	-	-	-	-	-	-	1,72	-	-	-	1,72
De 35,01% a 40,00%	-	-	-	-	-	-	-	-	-	-	-	-	-	-
De 40,01% a 45,00%	-	-	-	-	-	-	-	-	-	-	-	-	-	-
De 45,01% a 50,00%	-	-	-	-	-	-	-	-	-	-	-	-	-	-
De 50,01% a 55,00%	-	-	-	-	-	-	-	-	-	-	-	-	-	-
De 55,01% a 60,00%	-	-	-	-	-	-	-	-	-	-	-	-	-	-
De 60,01% a 65,00%	-	-	-	-	-	-	-	-	-	-	-	-	-	-
De 65,01% a 70,00%	-	-	-	-	-	-	-	-	-	-	-	-	-	-
De 70,01% a 75,00%	-	-	-	-	-	-	-	-	-	-	-	-	-	-
De 75,01% a 80,00%	-	-	-	-	-	-	-	-	-	-	-	-	-	-
De 80,01% a 85,00%	-	-	-	-	-	-	-	-	-	-	-	-	-	-
De 85,01% a 90,00%	-	-	-	-	-	-	-	-	-	-	-	-	-	-
De 90,01% a 95,00%	-	-	-	-	-	-	-	-	-	-	-	-	-	-
De 95,01% a 100,00%	-	-	-	-	-	-	-	-	-	-	-	-	-	-
De 100,01% a 110,00%	-	-	-	-	-	-	-	-	-	-	-	-	-	-
De 110,01% a 120,00%	-	-	-	-	-	-	-	-	-	-	-	-	-	-
De 120,01% a 130,00%	-	-	-	-	-	-	-	-	-	-	-	-	-	-
De 130,01% a 140,00%	-	-	-	-	-	-	-	-	-	-	-	-	-	-
De 140,01% a 150,00%	-	-	-	-	-	-	-	-	-	-	-	-	-	-
De 150,01% a 160,00%	-	-	-	-	-	-	-	-	-	-	-	-	-	-
De 160,01% a 170,00%	-	-	-	-	-	-	-	-	-	-	-	-	-	-
De 170,01% a 180,00%	-	-	-	-	-	-	-	-	-	-	-	-	-	-
De 180,01% a 190,00%	-	-	-	-	-	-	-	-	-	-	-	-	-	-
De 190,01% a 200,00%	-	-	-	-	-	-	-	-	-	-	-	-	-	-
Más de 200,00%	-	-	-	-	-	-	-	-	-	-	-	-	-	-
Total operado (en miles) (3)	-	70.608	9.707	62.961	627	1.325	55	1.762	3.368	11.620	-	-	-	11.620

TASAS DE INTERES POR PRESTAMOS AL SECTOR PRIVADO NO FINANCIERO (1), distribución mensual															
Concepto	Fecha	Adelantos en cuenta corriente de moneda extranjera	Otros adelantos de moneda extranjera	Préstamos de moneda extranjera a tasa fija y reajutable										Sistema de tarjetas de crédito	
				Documentos a sola firma		Hipotecarios		Prendarios		Personales y sistema de tarjetas de crédito					
				Hasta 89 días de plazo	De 90 y más días de plazo	Hasta 5 años de plazo	Más de 5 años y hasta 10 años de plazo	Más de 10 años de plazo	Hasta 1 año de plazo	Más de 1 año de plazo	Total (2)		Personales		
		Hasta 180 días de plazo	Más de 180 días de plazo	Hasta 180 días de plazo	Más de 180 días de plazo										

## I. Total de entidades que, en el mes, otorgaron préstamos al sector privado no financiero

## a. Resumen de estadísticos descriptivos, en porcentaje nominal anual vencido

Promedio ponderado por monto	2004 Set.	-	4,03	6,14	4,50	8,97	5,73	5,31	-	12,49	21,50	-	-	-	21,50
Promedio simple		-	6,32	7,19	6,11	8,66	10,04	5,31	-	11,25	19,78	-	-	-	19,78
Desvío standard		-	5,26	3,08	2,73	1,40	5,84	-	-	3,66	7,13	-	-	-	7,13
Mínimo		-	-	3,50	2,00	7,30	5,17	5,31	-	6,37	7,99	-	-	-	7,99
Percentil 25%		-	12,15	11,49	8,83	10,46	17,68	-	-	15,02	22,32	-	-	-	22,32
Mediana		-	15,10	13,66	10,21	10,50	17,87	-	-	15,07	25,00	-	-	-	25,00
Percentil 75%		-	18,04	13,83	11,77	10,54	18,06	-	-	15,12	29,70	-	-	-	29,70
Máximo		-	20,99	14,00	12,00	10,58	18,25	5,31	-	15,17	35,00	-	-	-	35,00

## INTERVALOS en % n.a.

## b. Distribución del número de entidades, por intervalos de tasas promedio ponderado por monto

Hasta 5,00%	-	4	3	11	-	-	-	-	-	-	-	-	-	-	4
De 5,01% a 10,00%	-	4	9	7	2	2	1	-	-	1	4	-	-	-	6
De 10,01% a 15,00%	-	-	2	3	-	-	-	-	-	1	6	-	-	-	8
De 15,01% a 20,00%	-	-	-	-	-	1	1	-	-	1	8	-	-	-	10
De 20,01% a 25,00%	-	1	-	-	-	-	-	-	-	-	3	-	-	-	3
De 25,01% a 30,00%	-	-	-	-	-	-	-	-	-	-	3	-	-	-	3
De 30,01% a 35,00%	-	-	-	-	-	-	-	-	-	-	3	-	-	-	3
De 35,01% a 40,00%	-	-	-	-	-	-	-	-	-	-	-	-	-	-	-
De 40,01% a 45,00%	-	-	-	-	-	-	-	-	-	-	-	-	-	-	-
De 45,01% a 50,00%	-	-	-	-	-	-	-	-	-	-	-	-	-	-	-
De 50,01% a 55,00%	-	-	-	-	-	-	-	-	-	-	-	-	-	-	-
De 55,01% a 60,00%	-	-	-	-	-	-	-	-	-	-	-	-	-	-	-
De 60,01% a 65,00%	-	-	-	-	-	-	-	-	-	-	-	-	-	-	-
De 65,01% a 70,00%	-	-	-	-	-	-	-	-	-	-	-	-	-	-	-
De 70,01% a 75,00%	-	-	-	-	-	-	-	-	-	-	-	-	-	-	-
De 75,01% a 80,00%	-	-	-	-	-	-	-	-	-	-	-	-	-	-	-
De 80,01% a 85,00%	-	-	-	-	-	-	-	-	-	-	-	-	-	-	-
De 85,01% a 90,00%	-	-	-	-	-	-	-	-	-	-	-	-	-	-	-
De 90,01% a 95,00%	-	-	-	-	-	-	-	-	-	-	-	-	-	-	-
De 95,01% a 100,00%	-	-	-	-	-	-	-	-	-	-	-	-	-	-	-
De 100,01% a 110,00%	-	-	-	-	-	-	-	-	-	-	-	-	-	-	-
De 110,01% a 120,00%	-	-	-	-	-	-	-	-	-	-	-	-	-	-	-
De 120,01% a 130,00%	-	-	-	-	-	-	-	-	-	-	-	-	-	-	-
De 130,01% a 140,00%	-	-	-	-	-	-	-	-	-	-	-	-	-	-	-
De 140,01% a 150,00%	-	-	-	-	-	-	-	-	-	-	-	-	-	-	-
De 150,01% a 160,00%	-	-	-	-	-	-	-	-	-	-	-	-	-	-	-
De 160,01% a 170,00%	-	-	-	-	-	-	-	-	-	-	-	-	-	-	-
De 170,01% a 180,00%	-	-	-	-	-	-	-	-	-	-	-	-	-	-	-
De 180,01% a 190,00%	-	-	-	-	-	-	-	-	-	-	-	-	-	-	-
De 190,01% a 200,00%	-	-	-	-	-	-	-	-	-	-	-	-	-	-	-
Más de 200,00%	-	-	-	-	-	-	-	-	-	-	-	-	-	-	-
Total de casos		-	9	14	21	3	3	1	-	3	34	-	-	-	34
II. Entidades sin operaciones		91	82	77	70	88	88	90	91	88	57	91	91	91	57

TASAS DE INTERES POR PRESTAMOS AL SECTOR PRIVADO NO FINANCIERO (1), distribución mensual														
Concepto	Fecha	Adelantos en cuenta corriente de moneda extranjera	Otros adelantos de moneda extranjera	Préstamos de moneda extranjera a tasa fija y repactable										
				Documentos a sola firma		Hipotecarios			Prendarios		Personales y sistema de tarjetas de crédito			
				Hasta 89 días de plazo	De 90 y más días de plazo	Hasta 5 años de plazo	Más de 5 años y hasta 10 años de plazo	Más de 10 años de plazo	Hasta 1 año de plazo	Más de 1 año de plazo	Total (2)	Personales	Más de 180 días de plazo	Hasta 180 días de plazo

INTERVALOS  
en % n.a.

Distribución de los montos operados, por intervalos de tasas promedio ponderado por monto

Hasta 5,00%	-	75,25	32,13	76,16	-	-	-	-	-	-	-	-	-	-	-	-	-	-	-
De 5,01% a 10,00%	-	24,74	63,45	22,57	58,33	98,97	100,00	-	28,29	5,06	-	-	-	-	-	-	-	-	5,06
De 10,01% a 15,00%	-	-	4,42	1,27	41,67	-	-	-	6,37	8,34	-	-	-	-	-	-	-	-	8,34
De 15,01% a 20,00%	-	-	-	-	-	1,03	-	-	65,34	23,81	-	-	-	-	-	-	-	-	23,81
De 20,01% a 25,00%	-	0,01	-	-	-	-	-	-	-	44,55	-	-	-	-	-	-	-	-	44,55
De 25,01% a 30,00%	-	-	-	-	-	-	-	-	-	8,05	-	-	-	-	-	-	-	-	8,05
De 30,01% a 35,00%	-	-	-	-	-	-	-	-	-	10,18	-	-	-	-	-	-	-	-	10,18
De 35,01% a 40,00%	-	-	-	-	-	-	-	-	-	-	-	-	-	-	-	-	-	-	-
De 40,01% a 45,00%	-	-	-	-	-	-	-	-	-	-	-	-	-	-	-	-	-	-	-
De 45,01% a 50,00%	-	-	-	-	-	-	-	-	-	-	-	-	-	-	-	-	-	-	-
De 50,01% a 55,00%	-	-	-	-	-	-	-	-	-	-	-	-	-	-	-	-	-	-	-
De 55,01% a 60,00%	-	-	-	-	-	-	-	-	-	-	-	-	-	-	-	-	-	-	-
De 60,01% a 65,00%	-	-	-	-	-	-	-	-	-	-	-	-	-	-	-	-	-	-	-
De 65,01% a 70,00%	-	-	-	-	-	-	-	-	-	-	-	-	-	-	-	-	-	-	-
De 70,01% a 75,00%	-	-	-	-	-	-	-	-	-	-	-	-	-	-	-	-	-	-	-
De 75,01% a 80,00%	-	-	-	-	-	-	-	-	-	-	-	-	-	-	-	-	-	-	-
De 80,01% a 85,00%	-	-	-	-	-	-	-	-	-	-	-	-	-	-	-	-	-	-	-
De 85,01% a 90,00%	-	-	-	-	-	-	-	-	-	-	-	-	-	-	-	-	-	-	-
De 90,01% a 95,00%	-	-	-	-	-	-	-	-	-	-	-	-	-	-	-	-	-	-	-
De 95,01% a 100,00%	-	-	-	-	-	-	-	-	-	-	-	-	-	-	-	-	-	-	-
De 100,01% a 110,00%	-	-	-	-	-	-	-	-	-	-	-	-	-	-	-	-	-	-	-
De 110,01% a 120,00%	-	-	-	-	-	-	-	-	-	-	-	-	-	-	-	-	-	-	-
De 120,01% a 130,00%	-	-	-	-	-	-	-	-	-	-	-	-	-	-	-	-	-	-	-
De 130,01% a 140,00%	-	-	-	-	-	-	-	-	-	-	-	-	-	-	-	-	-	-	-
De 140,01% a 150,00%	-	-	-	-	-	-	-	-	-	-	-	-	-	-	-	-	-	-	-
De 150,01% a 160,00%	-	-	-	-	-	-	-	-	-	-	-	-	-	-	-	-	-	-	-
De 160,01% a 170,00%	-	-	-	-	-	-	-	-	-	-	-	-	-	-	-	-	-	-	-
De 170,01% a 180,00%	-	-	-	-	-	-	-	-	-	-	-	-	-	-	-	-	-	-	-
De 180,01% a 190,00%	-	-	-	-	-	-	-	-	-	-	-	-	-	-	-	-	-	-	-
De 190,01% a 200,00%	-	-	-	-	-	-	-	-	-	-	-	-	-	-	-	-	-	-	-
Más de 200,00%	-	-	-	-	-	-	-	-	-	-	-	-	-	-	-	-	-	-	-
Total operado (en miles) (3)	-	77.924	10.457	67.038	480	1.944	19	-	1.177	12.718	-	-	-	-	-	-	-	-	12.718



TASAS DE INTERES POR PRESTAMOS AL SECTOR PRIVADO NO FINANCIERO (1), distribución mensual														
Concepto	Fecha	Adelantos en cuenta corriente de moneda extranjera	Otros adelantos de moneda extranjera	Préstamos de moneda extranjera a tasa fija y reajutable										
				Documentos a sola firma		Hipotecarios		Prendarios		Personales y sistema de tarjetas de crédito				
				Hasta 89 días de plazo	De 90 y más días de plazo	Hasta 5 años de plazo	Más de 5 años y hasta 10 años de plazo	Más de 10 años de plazo	Hasta 1 año de plazo	Más de 1 año de plazo	Total (2)		Personales	
								Hasta 180 días de plazo	Más de 180 días de plazo	Hasta 180 días de plazo	Más de 180 días de plazo			

## I. Total de entidades que, en el mes, otorgaron préstamos al sector privado no financiero

## a. Resumen de estadísticos descriptivos, en porcentaje nominal anual vencido

Promedio ponderado por monto	2004 Oct.	-	4,44	6,81	4,26	7,52	7,01	-	14,00	6,83	20,65	-	-	-	20,65
Promedio simple		-	6,29	7,08	5,64	8,67	7,01	-	14,00	9,49	19,30	-	-	-	19,30
Desvío standard		-	5,24	2,65	2,39	2,26	-	-	-	2,40	6,74	-	-	-	6,74
Mínimo		-	-	4,00	2,65	6,72	7,01	-	14,00	6,32	7,97	-	-	-	7,97
Percentil 25%		-	11,88	10,27	7,79	12,05	-	-	-	12,03	22,13	-	-	-	22,13
Mediana		-	14,92	10,56	8,70	12,20	-	-	-	12,07	25,00	-	-	-	25,00
Percentil 75%		-	17,95	11,82	10,63	12,34	-	-	-	12,10	26,90	-	-	-	26,90
Máximo		-	20,99	14,00	12,00	12,48	7,01	-	14,00	12,14	35,00	-	-	-	35,00

## INTERVALOS en % n a.

## b. Distribución del número de entidades, por intervalos de tasas promedio ponderado por monto

Hasta 5,00%	-	4	4	12	-	-	-	-	-	-	-	-	-	-	4
De 5,01% a 10,00%	-	4	9	6	3	1	-	-	-	2	4	-	-	-	6
De 10,01% a 15,00%	-	-	3	2	1	-	-	-	1	-	6	-	-	-	8
De 15,01% a 20,00%	-	-	-	-	-	-	-	-	-	-	8	-	-	-	11
De 20,01% a 25,00%	-	1	-	-	-	-	-	-	-	-	11	-	-	-	2
De 25,01% a 30,00%	-	-	-	-	-	-	-	-	-	-	2	-	-	-	2
De 30,01% a 35,00%	-	-	-	-	-	-	-	-	-	-	2	-	-	-	2
De 35,01% a 40,00%	-	-	-	-	-	-	-	-	-	-	-	-	-	-	-
De 40,01% a 45,00%	-	-	-	-	-	-	-	-	-	-	-	-	-	-	-
De 45,01% a 50,00%	-	-	-	-	-	-	-	-	-	-	-	-	-	-	-
De 50,01% a 55,00%	-	-	-	-	-	-	-	-	-	-	-	-	-	-	-
De 55,01% a 60,00%	-	-	-	-	-	-	-	-	-	-	-	-	-	-	-
De 60,01% a 65,00%	-	-	-	-	-	-	-	-	-	-	-	-	-	-	-
De 65,01% a 70,00%	-	-	-	-	-	-	-	-	-	-	-	-	-	-	-
De 70,01% a 75,00%	-	-	-	-	-	-	-	-	-	-	-	-	-	-	-
De 75,01% a 80,00%	-	-	-	-	-	-	-	-	-	-	-	-	-	-	-
De 80,01% a 85,00%	-	-	-	-	-	-	-	-	-	-	-	-	-	-	-
De 85,01% a 90,00%	-	-	-	-	-	-	-	-	-	-	-	-	-	-	-
De 90,01% a 95,00%	-	-	-	-	-	-	-	-	-	-	-	-	-	-	-
De 95,01% a 100,00%	-	-	-	-	-	-	-	-	-	-	-	-	-	-	-
De 100,01% a 110,00%	-	-	-	-	-	-	-	-	-	-	-	-	-	-	-
De 110,01% a 120,00%	-	-	-	-	-	-	-	-	-	-	-	-	-	-	-
De 120,01% a 130,00%	-	-	-	-	-	-	-	-	-	-	-	-	-	-	-
De 130,01% a 140,00%	-	-	-	-	-	-	-	-	-	-	-	-	-	-	-
De 140,01% a 150,00%	-	-	-	-	-	-	-	-	-	-	-	-	-	-	-
De 150,01% a 160,00%	-	-	-	-	-	-	-	-	-	-	-	-	-	-	-
De 160,01% a 170,00%	-	-	-	-	-	-	-	-	-	-	-	-	-	-	-
De 170,01% a 180,00%	-	-	-	-	-	-	-	-	-	-	-	-	-	-	-
De 180,01% a 190,00%	-	-	-	-	-	-	-	-	-	-	-	-	-	-	-
De 190,01% a 200,00%	-	-	-	-	-	-	-	-	-	-	-	-	-	-	-
Más de 200,00%	-	-	-	-	-	-	-	-	-	-	-	-	-	-	-
Total de casos	-	9	16	20	4	1	-	1	3	33	-	-	-	-	33
II. Entidades sin operaciones		91	82	75	71	87	90	91	90	88	58	91	91	91	58

TASAS DE INTERES POR PRESTAMOS AL SECTOR PRIVADO NO FINANCIERO (1), distribución mensual														
Concepto	Fecha	Adiantos en cuenta corriente de moneda extranjera	Otros adelantos de moneda extranjera	Préstamos de moneda extranjera a tasa fija y reajutable										
				Documentos a sola firma		Hipotecarios		Prendarios		Personales y sistema de tarjetas de crédito				
				Hasta 90 días de plazo	De 90 y más días de plazo	Hasta 5 años de plazo	Más de 5 años y hasta 10 años de plazo	Más de 10 años de plazo	Hasta 1 año de plazo	Más de 1 año de plazo	Total (2)		Personales	
										Hasta 180 días de plazo	Más de 180 días de plazo	Hasta 180 días de plazo	Más de 180 días de plazo	

INTERVALOS en % n.a.

Distribución de los montos operados, por intervalos de tasas promedio ponderado por monto

Hasta 5,00%	-	77,40	47,81	84,60	-	-	-	-	-	-	-	-	-	-	-
De 5,01% a 10,00%	-	22,59	24,80	15,12	96,89	100,00	-	-	92,12	7,58	-	-	-	-	7,58
De 10,01% a 15,00%	-	-	27,39	0,29	3,11	-	-	100,00	7,88	9,16	-	-	-	-	9,16
De 15,01% a 20,00%	-	-	-	-	-	-	-	-	-	27,39	-	-	-	-	27,39
De 20,01% a 25,00%	-	0,00	-	-	-	-	-	-	-	46,23	-	-	-	-	46,23
De 25,01% a 30,00%	-	-	-	-	-	-	-	-	-	7,88	-	-	-	-	7,88
De 30,01% a 35,00%	-	-	-	-	-	-	-	-	-	1,76	-	-	-	-	1,76
De 35,01% a 40,00%	-	-	-	-	-	-	-	-	-	-	-	-	-	-	-
De 40,01% a 45,00%	-	-	-	-	-	-	-	-	-	-	-	-	-	-	-
De 45,01% a 50,00%	-	-	-	-	-	-	-	-	-	-	-	-	-	-	-
De 50,01% a 55,00%	-	-	-	-	-	-	-	-	-	-	-	-	-	-	-
De 55,01% a 60,00%	-	-	-	-	-	-	-	-	-	-	-	-	-	-	-
De 60,01% a 65,00%	-	-	-	-	-	-	-	-	-	-	-	-	-	-	-
De 65,01% a 70,00%	-	-	-	-	-	-	-	-	-	-	-	-	-	-	-
De 70,01% a 75,00%	-	-	-	-	-	-	-	-	-	-	-	-	-	-	-
De 75,01% a 80,00%	-	-	-	-	-	-	-	-	-	-	-	-	-	-	-
De 80,01% a 85,00%	-	-	-	-	-	-	-	-	-	-	-	-	-	-	-
De 85,01% a 90,00%	-	-	-	-	-	-	-	-	-	-	-	-	-	-	-
De 90,01% a 95,00%	-	-	-	-	-	-	-	-	-	-	-	-	-	-	-
De 95,01% a 100,00%	-	-	-	-	-	-	-	-	-	-	-	-	-	-	-
De 100,01% a 110,00%	-	-	-	-	-	-	-	-	-	-	-	-	-	-	-
De 110,01% a 120,00%	-	-	-	-	-	-	-	-	-	-	-	-	-	-	-
De 120,01% a 130,00%	-	-	-	-	-	-	-	-	-	-	-	-	-	-	-
De 130,01% a 140,00%	-	-	-	-	-	-	-	-	-	-	-	-	-	-	-
De 140,01% a 150,00%	-	-	-	-	-	-	-	-	-	-	-	-	-	-	-
De 150,01% a 160,00%	-	-	-	-	-	-	-	-	-	-	-	-	-	-	-
De 160,01% a 170,00%	-	-	-	-	-	-	-	-	-	-	-	-	-	-	-
De 170,01% a 180,00%	-	-	-	-	-	-	-	-	-	-	-	-	-	-	-
De 180,01% a 190,00%	-	-	-	-	-	-	-	-	-	-	-	-	-	-	-
De 190,01% a 200,00%	-	-	-	-	-	-	-	-	-	-	-	-	-	-	-
Más de 200,00%	-	-	-	-	-	-	-	-	-	-	-	-	-	-	-
Total operado (en miles) (3)	-	83.811	11.128	86.529	483	1.000	-	46	1.396	12.618	-	-	-	-	12.618

TASAS DE INTERES POR PRESTAMOS AL SECTOR PRIVADO NO FINANCIERO (1), distribución mensual															
Concepto	Fecha	Adelantos en cuenta corriente de moneda extranjera	Otros adelantos de moneda extranjera	Préstamos de moneda extranjera a tasa fija y reajutable						Personales y sistema de tarjetas de crédito					
				Documentos a sola firma		Hipotecarios		Prendarios		Total (2)		Personales		Sistema de tarjetas de crédito	
				Hasta 89 días de plazo	De 90 y más días de plazo	Hasta 5 años de plazo	Más de 5 años y hasta 10 años de plazo	Más de 10 años de plazo	Hasta 1 año de plazo	Más de 1 año de plazo	Hasta 180 días de plazo	Más de 180 días de plazo	Hasta 180 días de plazo		Más de 180 días de plazo

## I. Total de entidades que, en el mes, otorgaron préstamos al sector privado no financiero

## a. Resumen de estadísticos descriptivos, en porcentaje nominal anual vencido

Promedio ponderado por monto	2004 Nov.	-	4,63	6,18	4,76	8,34	5,14	-	-	6,47	22,36	-	-	-	22,36
Promedio simple		-	4,86	7,07	6,03	8,31	5,14	-	-	9,45	19,92	-	-	-	19,92
Desvío standard		-	1,86	2,47	2,43	0,81	-	-	-	3,37	7,15	-	-	-	7,15
Mínimo		-	-	4,00	2,94	7,01	5,14	-	-	6,08	8,00	-	-	-	8,00
Percentil 25%		-	6,73	9,02	7,93	9,00	-	-	-	12,71	22,19	-	-	-	22,19
Mediana		-	6,94	9,65	8,62	9,00	-	-	-	12,75	25,00	-	-	-	25,00
Percentil 75%		-	7,14	11,33	11,50	9,00	-	-	-	12,78	29,97	-	-	-	29,97
Máximo		-	7,35	14,00	12,00	9,00	5,14	-	-	12,82	35,00	-	-	-	35,00

## INTERVALOS en % n.a

## b. Distribución del número de entidades, por intervalos de tasas promedio ponderado por monto

Hasta 5,00%	-	5	5	9	-	-	-	-	-	1	4	-	-	-	4
De 5,01% a 10,00%	-	5	10	10	4	1	-	-	-	1	6	-	-	-	6
De 10,01% a 15,00%	-	-	1	2	-	-	-	-	-	-	9	-	-	-	9
De 15,01% a 20,00%	-	-	-	-	-	-	-	-	-	-	10	-	-	-	10
De 20,01% a 25,00%	-	-	-	-	-	-	-	-	-	-	3	-	-	-	3
De 25,01% a 30,00%	-	-	-	-	-	-	-	-	-	-	3	-	-	-	3
De 30,01% a 35,00%	-	-	-	-	-	-	-	-	-	-	3	-	-	-	3
De 35,01% a 40,00%	-	-	-	-	-	-	-	-	-	-	-	-	-	-	-
De 40,01% a 45,00%	-	-	-	-	-	-	-	-	-	-	-	-	-	-	-
De 45,01% a 50,00%	-	-	-	-	-	-	-	-	-	-	-	-	-	-	-
De 50,01% a 55,00%	-	-	-	-	-	-	-	-	-	-	-	-	-	-	-
De 55,01% a 60,00%	-	-	-	-	-	-	-	-	-	-	-	-	-	-	-
De 60,01% a 65,00%	-	-	-	-	-	-	-	-	-	-	-	-	-	-	-
De 65,01% a 70,00%	-	-	-	-	-	-	-	-	-	-	-	-	-	-	-
De 70,01% a 75,00%	-	-	-	-	-	-	-	-	-	-	-	-	-	-	-
De 75,01% a 80,00%	-	-	-	-	-	-	-	-	-	-	-	-	-	-	-
De 80,01% a 85,00%	-	-	-	-	-	-	-	-	-	-	-	-	-	-	-
De 85,01% a 90,00%	-	-	-	-	-	-	-	-	-	-	-	-	-	-	-
De 90,01% a 95,00%	-	-	-	-	-	-	-	-	-	-	-	-	-	-	-
De 95,01% a 100,00%	-	-	-	-	-	-	-	-	-	-	-	-	-	-	-
De 100,01% a 110,00%	-	-	-	-	-	-	-	-	-	-	-	-	-	-	-
De 110,01% a 120,00%	-	-	-	-	-	-	-	-	-	-	-	-	-	-	-
De 120,01% a 130,00%	-	-	-	-	-	-	-	-	-	-	-	-	-	-	-
De 130,01% a 140,00%	-	-	-	-	-	-	-	-	-	-	-	-	-	-	-
De 140,01% a 150,00%	-	-	-	-	-	-	-	-	-	-	-	-	-	-	-
De 150,01% a 160,00%	-	-	-	-	-	-	-	-	-	-	-	-	-	-	-
De 160,01% a 170,00%	-	-	-	-	-	-	-	-	-	-	-	-	-	-	-
De 170,01% a 180,00%	-	-	-	-	-	-	-	-	-	-	-	-	-	-	-
De 180,01% a 190,00%	-	-	-	-	-	-	-	-	-	-	-	-	-	-	-
De 190,01% a 200,00%	-	-	-	-	-	-	-	-	-	-	-	-	-	-	-
Más de 200,00%	-	-	-	-	-	-	-	-	-	-	-	-	-	-	-
Total de casos	-	10	16	21	4	1	-	-	-	2	35	-	-	-	35
II. Entidades sin operaciones		91	81	75	70	87	90	91	91	89	56	91	91	91	56

TASAS DE INTERES POR PRESTAMOS AL SECTOR PRIVADO NO FINANCIERO (1), distribución mensual														
Concepto	Fecha	Adelantos en cuenta corriente de moneda extranjera	Otros adelantos de moneda extranjera	Préstamos de moneda extranjera a tasa fija y reajutable										
				Documentos a sola firma		Hipotecarios			Prendarios		Personales y sistema de tarjetas de crédito			
				Hasta 89 días de plazo	De 90 y más días de plazo	Hasta 5 años de plazo	Más de 5 años y hasta 10 años de plazo	Más de 10 años de plazo	Hasta 1 año de plazo	Más de 1 año de plazo	Total (2)		Personales	Sistema de tarjetas de crédito
										Hasta 180 días de plazo	Más de 180 días de plazo	Hasta 180 días de plazo	Más de 180 días de plazo	

INTERVALOS  
en % n.a.

Distribución de los montos operados, por intervalos de tasas promedio ponderado por monto

Hasta 5,00%	-	82,61	49,73	75,33	-	-	-	-	-	-	-	-	-	-	-
De 5,01% a 10,00%	-	17,39	48,92	24,55	100,00	100,00	-	-	-	94,28	7,68	-	-	-	7,68
De 10,01% a 15,00%	-	-	1,36	0,13	-	-	-	-	-	5,72	7,65	-	-	-	7,65
De 15,01% a 20,00%	-	-	-	-	-	-	-	-	-	-	18,85	-	-	-	18,85
De 20,01% a 25,00%	-	-	-	-	-	-	-	-	-	-	43,44	-	-	-	43,44
De 25,01% a 30,00%	-	-	-	-	-	-	-	-	-	-	11,09	-	-	-	11,09
De 30,01% a 35,00%	-	-	-	-	-	-	-	-	-	-	11,29	-	-	-	11,29
De 35,01% a 40,00%	-	-	-	-	-	-	-	-	-	-	-	-	-	-	-
De 40,01% a 45,00%	-	-	-	-	-	-	-	-	-	-	-	-	-	-	-
De 45,01% a 50,00%	-	-	-	-	-	-	-	-	-	-	-	-	-	-	-
De 50,01% a 55,00%	-	-	-	-	-	-	-	-	-	-	-	-	-	-	-
De 55,01% a 60,00%	-	-	-	-	-	-	-	-	-	-	-	-	-	-	-
De 60,01% a 65,00%	-	-	-	-	-	-	-	-	-	-	-	-	-	-	-
De 65,01% a 70,00%	-	-	-	-	-	-	-	-	-	-	-	-	-	-	-
De 70,01% a 75,00%	-	-	-	-	-	-	-	-	-	-	-	-	-	-	-
De 75,01% a 80,00%	-	-	-	-	-	-	-	-	-	-	-	-	-	-	-
De 80,01% a 85,00%	-	-	-	-	-	-	-	-	-	-	-	-	-	-	-
De 85,01% a 90,00%	-	-	-	-	-	-	-	-	-	-	-	-	-	-	-
De 90,01% a 95,00%	-	-	-	-	-	-	-	-	-	-	-	-	-	-	-
De 95,01% a 100,00%	-	-	-	-	-	-	-	-	-	-	-	-	-	-	-
De 100,01% a 110,00%	-	-	-	-	-	-	-	-	-	-	-	-	-	-	-
De 110,01% a 120,00%	-	-	-	-	-	-	-	-	-	-	-	-	-	-	-
De 120,01% a 130,00%	-	-	-	-	-	-	-	-	-	-	-	-	-	-	-
De 130,01% a 140,00%	-	-	-	-	-	-	-	-	-	-	-	-	-	-	-
De 140,01% a 150,00%	-	-	-	-	-	-	-	-	-	-	-	-	-	-	-
De 150,01% a 160,00%	-	-	-	-	-	-	-	-	-	-	-	-	-	-	-
De 160,01% a 170,00%	-	-	-	-	-	-	-	-	-	-	-	-	-	-	-
De 170,01% a 180,00%	-	-	-	-	-	-	-	-	-	-	-	-	-	-	-
De 180,01% a 190,00%	-	-	-	-	-	-	-	-	-	-	-	-	-	-	-
De 190,01% a 200,00%	-	-	-	-	-	-	-	-	-	-	-	-	-	-	-
Más de 200,00%	-	-	-	-	-	-	-	-	-	-	-	-	-	-	-
Total operado (en miles) (3)	-	115.009	10.920	72.111	1.111	1.886	-	-	-	1.522	14.294	-	-	-	14.294

TASAS DE INTERES POR PRESTAMOS AL SECTOR PRIVADO NO FINANCIERO (1), distribución mensual															
Concepto	Fecha	Adelantos en cuenta corriente de moneda extranjera	Otros adelantos de moneda extranjera	Préstamos de moneda extranjera a tasa fija y reajutable											
				Documentos a sola firma		Hipotecarios		Prendarios		Personales y sistema de tarjetas de crédito					
				Hasta 89 días de plazo	De 90 y más días de plazo	Hasta 5 años de plazo	Más de 5 años y hasta 10 años de plazo	Más de 10 años de plazo	Hasta 1 año de plazo	Más de 1 año de plazo	Total (2)		Personales		Sistema de tarjetas de crédito
											Hasta 180 días de plazo	Más de 180 días de plazo	Hasta 180 días de plazo	Más de 180 días de plazo	

I. Total de entidades que, en el mes, otorgaron préstamos al sector privado no financiero

a. Resumen de estadísticos descriptivos, en porcentaje nominal anual vencido

Promedio ponderado por monto	2004 Dic.	-	4,89	5,11	4,70	8,28	7,32	5,86	12,05	11,96	21,65	-	-	-	21,65
Promedio simple		-	7,44	6,54	5,53	9,12	8,97	5,86	12,05	10,22	19,03	-	-	-	19,03
Desvío standard		-	4,64	2,62	2,44	1,11	1,58	-	-	2,62	6,54	-	-	-	6,54
Mínimo		-	4,00	4,02	2,98	8,00	6,90	5,86	12,05	7,60	8,00	-	-	-	8,00
Percentil 25%		-	11,76	9,16	8,03	10,19	10,70	-	-	12,74	21,85	-	-	-	21,85
Mediana		-	14,84	10,01	8,91	10,21	10,72	-	-	12,77	24,67	-	-	-	24,67
Percentil 75%		-	17,91	12,01	10,12	10,22	10,73	-	-	12,80	26,27	-	-	-	26,27
Máximo		-	20,99	14,00	12,00	10,23	10,75	5,86	12,05	12,83	34,63	-	-	-	34,63

INTERVALOS en % n.a.

b. Distribución del número de entidades, por intervalos de tasas promedio ponderado por monto

Hasta 5,00%	-	4	5	12	-	2	1	-	-	1	4	-	-	-	4
De 5,01% a 10,00%	-	5	7	6	1	2	-	-	1	1	7	-	-	-	7
De 10,01% a 15,00%	-	1	2	1	1	2	-	-	1	1	9	-	-	-	9
De 15,01% a 20,00%	-	-	-	-	-	-	-	-	-	-	10	-	-	-	10
De 20,01% a 25,00%	-	1	-	-	-	-	-	-	-	-	2	-	-	-	2
De 25,01% a 30,00%	-	-	-	-	-	-	-	-	-	-	2	-	-	-	2
De 30,01% a 35,00%	-	-	-	-	-	-	-	-	-	-	2	-	-	-	2
De 35,01% a 40,00%	-	-	-	-	-	-	-	-	-	-	-	-	-	-	-
De 40,01% a 45,00%	-	-	-	-	-	-	-	-	-	-	-	-	-	-	-
De 45,01% a 50,00%	-	-	-	-	-	-	-	-	-	-	-	-	-	-	-
De 50,01% a 55,00%	-	-	-	-	-	-	-	-	-	-	-	-	-	-	-
De 55,01% a 60,00%	-	-	-	-	-	-	-	-	-	-	-	-	-	-	-
De 60,01% a 65,00%	-	-	-	-	-	-	-	-	-	-	-	-	-	-	-
De 65,01% a 70,00%	-	-	-	-	-	-	-	-	-	-	-	-	-	-	-
De 70,01% a 75,00%	-	-	-	-	-	-	-	-	-	-	-	-	-	-	-
De 75,01% a 80,00%	-	-	-	-	-	-	-	-	-	-	-	-	-	-	-
De 80,01% a 85,00%	-	-	-	-	-	-	-	-	-	-	-	-	-	-	-
De 85,01% a 90,00%	-	-	-	-	-	-	-	-	-	-	-	-	-	-	-
De 90,01% a 95,00%	-	-	-	-	-	-	-	-	-	-	-	-	-	-	-
De 95,01% a 100,00%	-	-	-	-	-	-	-	-	-	-	-	-	-	-	-
De 100,01% a 110,00%	-	-	-	-	-	-	-	-	-	-	-	-	-	-	-
De 110,01% a 120,00%	-	-	-	-	-	-	-	-	-	-	-	-	-	-	-
De 120,01% a 130,00%	-	-	-	-	-	-	-	-	-	-	-	-	-	-	-
De 130,01% a 140,00%	-	-	-	-	-	-	-	-	-	-	-	-	-	-	-
De 140,01% a 150,00%	-	-	-	-	-	-	-	-	-	-	-	-	-	-	-
De 150,01% a 160,00%	-	-	-	-	-	-	-	-	-	-	-	-	-	-	-
De 160,01% a 170,00%	-	-	-	-	-	-	-	-	-	-	-	-	-	-	-
De 170,01% a 180,00%	-	-	-	-	-	-	-	-	-	-	-	-	-	-	-
De 180,01% a 190,00%	-	-	-	-	-	-	-	-	-	-	-	-	-	-	-
De 190,01% a 200,00%	-	-	-	-	-	-	-	-	-	-	-	-	-	-	-
Más de 200,00%	-	-	-	-	-	-	-	-	-	-	-	-	-	-	-
Total de casos	-	11	14	19	2	4	1	1	2	34	-	-	-	-	34
II. Entidades sin operaciones		91	80	77	72	89	87	90	90	89	57	91	91	91	57

TASAS DE INTERES POR PRESTAMOS AL SECTOR PRIVADO NO FINANCIERO (1), distribución mensual														
Concepto	Fecha	Adelantos en cuenta corriente de moneda extranjera	Otros adelantos de moneda extranjera	Préstamos de moneda extranjera a tasa fija y reajutable										
				Documentos a sola firma		Hipotecarios		Prendarios		Personales y sistema de tarjetas de crédito				
				Hasta 89 días de plazo	De 90 y más días de plazo	Hasta 5 años de plazo	Más de 5 años y hasta 10 años de plazo	Más de 10 años de plazo	Hasta 1 año de plazo	Más de 1 año de plazo	Total (2)		Personales	
										Hasta 180 días de plazo	Más de 180 días de plazo	Hasta 180 días de plazo	Más de 180 días de plazo	

INTERVALOS en % n.a.

Distribución de los montos operados, por intervalos de tasas promedio ponderado por monto

Hasta 5,00%	-	80,71	59,40	81,45	-	-	-	-	-	-	-	-	-	-	-
De 5,01% a 10,00%	-	19,25	40,15	18,45	87,46	91,79	100,00	-	-	16,67	7,13	-	-	-	7,13
De 10,01% a 15,00%	-	0,04	0,44	0,10	12,54	8,21	-	-	100,00	83,33	7,34	-	-	-	7,34
De 15,01% a 20,00%	-	-	-	-	-	-	-	-	-	-	25,44	-	-	-	25,44
De 20,01% a 25,00%	-	0,00	-	-	-	-	-	-	-	-	41,31	-	-	-	41,31
De 25,01% a 30,00%	-	-	-	-	-	-	-	-	-	-	10,86	-	-	-	10,86
De 30,01% a 35,00%	-	-	-	-	-	-	-	-	-	-	7,92	-	-	-	7,92
De 35,01% a 40,00%	-	-	-	-	-	-	-	-	-	-	-	-	-	-	-
De 40,01% a 45,00%	-	-	-	-	-	-	-	-	-	-	-	-	-	-	-
De 45,01% a 50,00%	-	-	-	-	-	-	-	-	-	-	-	-	-	-	-
De 50,01% a 55,00%	-	-	-	-	-	-	-	-	-	-	-	-	-	-	-
De 55,01% a 60,00%	-	-	-	-	-	-	-	-	-	-	-	-	-	-	-
De 60,01% a 65,00%	-	-	-	-	-	-	-	-	-	-	-	-	-	-	-
De 65,01% a 70,00%	-	-	-	-	-	-	-	-	-	-	-	-	-	-	-
De 70,01% a 75,00%	-	-	-	-	-	-	-	-	-	-	-	-	-	-	-
De 75,01% a 80,00%	-	-	-	-	-	-	-	-	-	-	-	-	-	-	-
De 80,01% a 85,00%	-	-	-	-	-	-	-	-	-	-	-	-	-	-	-
De 85,01% a 90,00%	-	-	-	-	-	-	-	-	-	-	-	-	-	-	-
De 90,01% a 95,00%	-	-	-	-	-	-	-	-	-	-	-	-	-	-	-
De 95,01% a 100,00%	-	-	-	-	-	-	-	-	-	-	-	-	-	-	-
De 100,01% a 110,00%	-	-	-	-	-	-	-	-	-	-	-	-	-	-	-
De 110,01% a 120,00%	-	-	-	-	-	-	-	-	-	-	-	-	-	-	-
De 120,01% a 130,00%	-	-	-	-	-	-	-	-	-	-	-	-	-	-	-
De 130,01% a 140,00%	-	-	-	-	-	-	-	-	-	-	-	-	-	-	-
De 140,01% a 150,00%	-	-	-	-	-	-	-	-	-	-	-	-	-	-	-
De 150,01% a 160,00%	-	-	-	-	-	-	-	-	-	-	-	-	-	-	-
De 160,01% a 170,00%	-	-	-	-	-	-	-	-	-	-	-	-	-	-	-
De 170,01% a 180,00%	-	-	-	-	-	-	-	-	-	-	-	-	-	-	-
De 180,01% a 190,00%	-	-	-	-	-	-	-	-	-	-	-	-	-	-	-
De 190,01% a 200,00%	-	-	-	-	-	-	-	-	-	-	-	-	-	-	-
Más de 200,00%	-	-	-	-	-	-	-	-	-	-	-	-	-	-	-
Total operado (en miles) (3)	-	132.662	14.026	137.436	319	5.070	18	80	60	14.298	-	-	-	-	14.298

TASAS DE INTERES POR PRESTAMOS AL SECTOR PRIVADO NO FINANCIERO (1), distribución mensual															
Concepto	Fecha	Adelantos en cuenta corriente de moneda nacional	Otros adelantos de moneda nacional	Préstamos de moneda nacional a tasa fija y reajutable										Personales y sistema de tarjetas de crédito	
				Documentos a sola firma		Hipotecarios			Préndarios		Total (2)		Personales		Sistema de tarjetas de crédito
				Hasta 89 días de plazo	De 90 y más días de plazo	Hasta 5 años de plazo	Más de 5 años y hasta 10 años de plazo	Más de 10 años de plazo	Hasta 1 año de plazo	Más de 1 año de plazo	Hasta 180 días de plazo	Más de 180 días de plazo	Hasta 180 días de plazo	Más de 180 días de plazo	

## I. Total de entidades que, en el mes, otorgaron préstamos al sector privado no financiero

## a. Resumen de estadísticos descriptivos, en porcentaje nominal anual vencido

Promedio ponderado por monto	2005 Ene.	14,77	10,50	9,80	9,75	12,76	10,06	9,52	13,77	10,29	27,53	28,49	21,48	28,49	27,76
Promedio simple		23,18	21,09	13,99	13,88	13,89	10,83	11,03	13,80	15,63	30,36	28,66	29,17	28,66	30,79
Desvío standard		14,09	17,51	8,23	7,73	5,57	2,39	5,61	4,91	6,92	10,71	15,21	18,98	15,21	10,77
Mínimo		3,20	-	5,04	6,50	8,50	7,00	7,50	2,60	2,43	12,00	8,00	12,00	8,00	17,40
Percentil 25%		22,22	28,44	16,18	14,22	16,02	11,80	11,51	17,45	18,99	28,97	25,76	28,01	25,76	28,68
Mediana		27,95	30,65	18,27	15,59	18,74	12,50	11,78	20,11	20,41	33,29	31,08	41,91	31,08	33,62
Percentil 75%		36,10	40,40	23,09	19,92	19,44	15,25	17,44	21,88	22,18	38,16	46,37	51,50	46,37	38,78
Máximo		62,24	95,00	45,99	45,99	36,00	18,00	32,85	23,78	40,80	67,19	85,17	94,93	85,17	65,00

## INTERVALOS en % n.a.

## b. Distribución del número de entidades, por intervalos de tasas promedio ponderado por monto

Hasta 5,00%	5	1	-	-	-	-	-	-	1	1	-	-	-	-	-
De 5,01% a 10,00%	9	4	12	11	6	9	10	4	5	5	1	6	7	6	-
De 10,01% a 15,00%	5	11	9	16	12	12	6	8	13	1	6	7	10	7	6
De 15,01% a 20,00%	6	4	6	5	6	2	-	5	5	6	12	15	6	15	12
De 20,01% a 25,00%	11	1	2	2	-	-	-	-	1	14	7	4	7	7	8
De 25,01% a 30,00%	6	4	-	-	-	-	-	1	-	10	1	1	1	1	8
De 30,01% a 35,00%	7	-	1	-	-	-	-	-	-	10	1	1	1	1	8
De 35,01% a 40,00%	7	-	1	-	-	-	-	-	-	1	4	-	4	1	1
De 40,01% a 45,00%	1	1	-	-	-	-	-	-	-	-	3	3	3	3	1
De 45,01% a 50,00%	-	1	1	-	-	-	-	-	-	2	3	2	3	2	2
De 50,01% a 55,00%	-	-	-	-	-	-	-	-	-	2	-	1	-	-	1
De 55,01% a 60,00%	2	-	-	-	-	-	-	-	-	-	-	-	-	-	-
De 60,01% a 65,00%	1	-	-	-	-	-	-	-	-	1	1	-	-	1	-
De 65,01% a 70,00%	-	-	-	-	-	-	-	-	-	-	-	-	-	-	-
De 70,01% a 75,00%	-	-	-	-	-	-	-	-	-	-	-	-	1	-	-
De 75,01% a 80,00%	-	-	-	-	-	-	-	-	-	-	-	-	-	1	-
De 80,01% a 85,00%	-	-	-	-	-	-	-	-	-	-	1	-	-	-	-
De 85,01% a 90,00%	-	-	-	-	-	-	-	-	-	-	-	1	-	-	-
De 90,01% a 95,00%	-	-	1	-	-	-	-	-	-	-	-	-	-	-	-
De 95,01% a 100,00%	-	-	-	-	-	-	-	-	-	-	-	-	-	-	-
De 100,01% a 110,00%	-	-	-	-	-	-	-	-	-	-	-	-	-	-	-
De 110,01% a 120,00%	-	-	-	-	-	-	-	-	-	-	-	-	-	-	-
De 120,01% a 130,00%	-	-	-	-	-	-	-	-	-	-	-	-	-	-	-
De 130,01% a 140,00%	-	-	-	-	-	-	-	-	-	-	-	-	-	-	-
De 140,01% a 150,00%	-	-	-	-	-	-	-	-	-	-	-	-	-	-	-
De 150,01% a 160,00%	-	-	-	-	-	-	-	-	-	-	-	-	-	-	-
De 160,01% a 170,00%	-	-	-	-	-	-	-	-	-	-	-	-	-	-	-
De 170,01% a 180,00%	-	-	-	-	-	-	-	-	-	-	-	-	-	-	-
De 180,01% a 190,00%	-	-	-	-	-	-	-	-	-	-	-	-	-	-	-
De 190,01% a 200,00%	-	-	-	-	-	-	-	-	-	-	-	-	-	-	-
Más de 200,00%	-	-	-	-	-	-	-	-	-	-	-	-	-	-	-
Total de casos		60	30	31	36	25	23	17	21	33	54	51	38	51	52
ii. Entidades sin operaciones		32	62	61	56	67	69	75	71	59	38	41	54	41	40

TASAS DE INTERES POR PRESTAMOS AL SECTOR PRIVADO NO FINANCIERO (1), distribución mensual															
Concepto	Fecha	Adelantos en cuenta corriente de moneda nacional	Otros adelantos de moneda nacional	Préstamos de moneda nacional a tasa fija y respectable											
				Documentos a sola firma		Hipotecarios		Prendarios		Personales y sistema de tarjetas de crédito					
				Hasta 89 días de plazo	De 90 y más días de plazo	Hasta 5 años de plazo	Más de 5 años y hasta 10 años de plazo	Más de 10 años de plazo	Hasta 1 año de plazo	Más de 1 año de plazo	Total (2)		Personales		Sistema de tarjetas de crédito
											Hasta 180 días de plazo	Más de 180 días de plazo	Hasta 180 días de plazo	Más de 180 días de plazo	
INTERVALOS en % n.a.															
Distribución de los montos operados, por intervalos de tasas promedio ponderado por monto															
Hasta 5,00%		2,51	3,36	-	-	-	-	-	2,18	15,48	-	-	-	-	-
De 5,01% a 10,00%		45,28	63,73	49,98	66,05	20,40	27,63	67,87	13,40	34,90	-	0,01	-	0,01	-
De 10,01% a 15,00%		7,85	28,37	43,95	33,54	40,94	71,98	31,85	74,30	44,03	0,00	20,61	0,69	20,61	-
De 15,01% a 20,00%		15,05	2,67	5,64	0,35	38,65	0,39	-	7,75	2,39	32,91	21,22	92,17	21,22	30,65
De 20,01% a 25,00%		9,85	0,04	0,29	0,04	-	-	-	-	2,37	1,89	19,08	23,87	0,48	23,87
De 25,01% a 30,00%		16,91	0,75	-	-	-	-	-	-	-	1,30	16,81	5,69	0,57	5,69
De 30,01% a 35,00%		1,83	-	0,15	-	-	-	-	0,28	-	-	16,13	0,97	0,09	0,97
De 35,01% a 40,00%		0,51	0,95	-	0,01	0,01	-	-	-	-	8,58	1,38	0,10	1,38	8,90
De 40,01% a 45,00%		0,12	0,04	-	-	-	-	-	-	-	0,01	0,01	4,08	-	4,08
De 45,01% a 50,00%		-	0,01	0,00	0,00	-	-	-	-	-	-	-	2,84	0,14	2,84
De 50,01% a 55,00%		-	-	-	-	-	-	-	-	-	-	3,80	12,53	2,30	12,53
De 55,01% a 60,00%		0,01	-	-	-	-	-	-	-	-	-	1,35	-	0,01	-
De 60,01% a 65,00%		0,08	-	-	-	-	-	-	-	-	-	-	-	-	1,40
De 65,01% a 70,00%		-	-	-	-	-	-	-	-	-	-	-	-	-	1,28
De 70,01% a 75,00%		-	-	-	-	-	-	-	-	-	1,33	6,20	-	6,20	-
De 75,01% a 80,00%		-	-	-	-	-	-	-	-	-	-	-	-	-	-
De 80,01% a 85,00%		-	-	-	-	-	-	-	-	-	-	-	-	-	-
De 85,01% a 90,00%		-	-	-	-	-	-	-	-	-	-	-	0,84	-	-
De 90,01% a 95,00%		-	0,07	-	-	-	-	-	-	-	-	0,60	-	0,60	-
De 95,01% a 100,00%		-	-	-	-	-	-	-	-	-	-	-	-	2,62	-
De 100,01% a 110,00%		-	-	-	-	-	-	-	-	-	-	-	-	-	-
De 110,01% a 120,00%		-	-	-	-	-	-	-	-	-	-	-	-	-	-
De 120,01% a 130,00%		-	-	-	-	-	-	-	-	-	-	-	-	-	-
De 130,01% a 140,00%		-	-	-	-	-	-	-	-	-	-	-	-	-	-
De 140,01% a 150,00%		-	-	-	-	-	-	-	-	-	-	-	-	-	-
De 150,01% a 160,00%		-	-	-	-	-	-	-	-	-	-	-	-	-	-
De 160,01% a 170,00%		-	-	-	-	-	-	-	-	-	-	-	-	-	-
De 170,01% a 180,00%		-	-	-	-	-	-	-	-	-	-	-	-	-	-
De 180,01% a 190,00%		-	-	-	-	-	-	-	-	-	-	-	-	-	-
De 190,01% a 200,00%		-	-	-	-	-	-	-	-	-	-	-	-	-	-
Más de 200,00%		-	-	-	-	-	-	-	-	-	-	-	-	-	-
Total operado (en miles) (3)		4.261.508	784.555	269.357	285.249	58.581	21.828	32.231	15.808	81.578	1.628.249	355.251	60.460	355.251	1.567.789



TASAS DE INTERES POR PRESTAMOS AL SECTOR PRIVADO NO FINANCIERO (1): distribución mensual														
Concepto	Fecha	Adelantos en cuenta corriente de moneda extranjera	Otros adelantos de moneda extranjera	Préstamos de moneda extranjera a tasa fija y reajutable										
				Documentos a sola firma		Hipotecarios			Prendarios		Personales y sistema de tarjetas de crédito			
				Hasta 89 días de plazo	De 90 y más días de plazo	Hasta 5 años de plazo	Más de 5 años y hasta 10 años de plazo	Más de 10 años de plazo	Hasta 1 año de plazo	Más de 1 año de plazo	Total (2)		Personales	
		Hasta 180 días de plazo	Más de 180 días de plazo	Hasta 180 días de plazo	Más de 180 días de plazo									

I. Total de entidades que, en el mes, otorgaron préstamos al sector privado no financiero

a. Resumen de estadísticos descriptivos, en porcentaje nominal anual vencido

Promedio ponderado por monto	2005 Ene.	-	4,72	5,02	4,70	7,23	6,33	-	12,05	7,33	21,39	-	-	-	21,39
Promedio simple		-	7,17	6,54	5,83	9,61	6,25	-	12,05	7,10	19,02	-	-	-	19,02
Desvío standard		-	4,73	2,52	2,13	2,39	0,25	-	-	0,66	6,07	-	-	-	6,07
Mínimo		-	4,00	4,40	3,25	7,22	6,00	-	12,05	6,44	7,92	-	-	-	7,92
Percentil 25%		-	10,98	8,62	7,11	11,92	6,49	-	-	7,73	22,00	-	-	-	22,00
Mediana		-	14,32	9,99	7,99	11,95	6,49	-	-	7,74	24,90	-	-	-	24,90
Percentil 75%		-	17,65	12,00	9,61	11,97	6,50	-	-	7,74	26,27	-	-	-	26,27
Máximo		-	20,99	14,00	12,00	12,00	6,50	-	12,05	7,75	33,73	-	-	-	33,73

INTERVALOS en % n.a.

b Distribución del número de entidades, por intervalos de tasas promedio ponderado por monto

Hasta 5,00%	-	4	5	5	-	-	-	-	-	-	3	-	-	-	3
De 5,01% a 10,00%	-	5	8	11	1	2	-	-	1	-	7	-	-	-	7
De 10,01% a 15,00%	-	-	1	1	1	-	-	-	-	-	9	-	-	-	9
De 15,01% a 20,00%	-	-	-	-	-	-	-	-	-	-	10	-	-	-	10
De 20,01% a 25,00%	-	1	-	-	-	-	-	-	-	-	3	-	-	-	3
De 25,01% a 30,00%	-	-	-	-	-	-	-	-	-	-	1	-	-	-	1
De 30,01% a 35,00%	-	-	-	-	-	-	-	-	-	-	1	-	-	-	1
De 35,01% a 40,00%	-	-	-	-	-	-	-	-	-	-	-	-	-	-	-
De 40,01% a 45,00%	-	-	-	-	-	-	-	-	-	-	-	-	-	-	-
De 45,01% a 50,00%	-	-	-	-	-	-	-	-	-	-	-	-	-	-	-
De 50,01% a 55,00%	-	-	-	-	-	-	-	-	-	-	-	-	-	-	-
De 55,01% a 60,00%	-	-	-	-	-	-	-	-	-	-	-	-	-	-	-
De 60,01% a 65,00%	-	-	-	-	-	-	-	-	-	-	-	-	-	-	-
De 65,01% a 70,00%	-	-	-	-	-	-	-	-	-	-	-	-	-	-	-
De 70,01% a 75,00%	-	-	-	-	-	-	-	-	-	-	-	-	-	-	-
De 75,01% a 80,00%	-	-	-	-	-	-	-	-	-	-	-	-	-	-	-
De 80,01% a 85,00%	-	-	-	-	-	-	-	-	-	-	-	-	-	-	-
De 85,01% a 90,00%	-	-	-	-	-	-	-	-	-	-	-	-	-	-	-
De 90,01% a 95,00%	-	-	-	-	-	-	-	-	-	-	-	-	-	-	-
De 95,01% a 100,00%	-	-	-	-	-	-	-	-	-	-	-	-	-	-	-
De 100,01% a 110,00%	-	-	-	-	-	-	-	-	-	-	-	-	-	-	-
De 110,01% a 120,00%	-	-	-	-	-	-	-	-	-	-	-	-	-	-	-
De 120,01% a 130,00%	-	-	-	-	-	-	-	-	-	-	-	-	-	-	-
De 130,01% a 140,00%	-	-	-	-	-	-	-	-	-	-	-	-	-	-	-
De 140,01% a 150,00%	-	-	-	-	-	-	-	-	-	-	-	-	-	-	-
De 150,01% a 160,00%	-	-	-	-	-	-	-	-	-	-	-	-	-	-	-
De 160,01% a 170,00%	-	-	-	-	-	-	-	-	-	-	-	-	-	-	-
De 170,01% a 180,00%	-	-	-	-	-	-	-	-	-	-	-	-	-	-	-
De 180,01% a 190,00%	-	-	-	-	-	-	-	-	-	-	-	-	-	-	-
De 190,01% a 200,00%	-	-	-	-	-	-	-	-	-	-	-	-	-	-	-
Más de 200,00%	-	-	-	-	-	-	-	-	-	-	-	-	-	-	-
Total de casos	-	10	14	17	2	2	-	1	2	33	-	-	-	-	33
II. Entidades sin operaciones		92	82	78	75	90	90	92	91	90	59	92	92	92	59

TASAS DE INTERES POR PRESTAMOS AL SECTOR PRIVADO NO FINANCIERO (1), distribución mensual														
Concepto	Fecha	Adelantos en cuenta corriente de moneda extranjera	Otros adelantos de moneda extranjera	Préstamos de moneda extranjera a tasa fija y repactable										
				Documentos a sola firma			Hipotecarios		Préndarios		Personales y sistema de tarjetas de crédito			
				Hasta 88 días de plazo	De 90 y más días de plazo	Hasta 5 años de plazo	Más de 5 años y hasta 10 años de plazo	Más de 10 años de plazo	Hasta 1 año de plazo	Más de 1 año de plazo	Total (2)		Personales	
Hasta 180 días de plazo	Más de 180 días de plazo	Hasta 180 días de plazo	Más de 180 días de plazo	Hasta 180 días de plazo	Más de 180 días de plazo	Hasta 180 días de plazo	Más de 180 días de plazo	Hasta 180 días de plazo	Más de 180 días de plazo	Hasta 180 días de plazo	Más de 180 días de plazo	Sistema de tarjetas de crédito		
INTERVALOS en % n.a.														
Distribución de los montos operados, por intervalos de tasas promedio ponderado por monto														
Hasta 5,00%	-	80,39	68,22	51,14	-	-	-	-	-	-	-	-	-	-
De 5,01% a 10,00%	-	19,61	31,50	48,67	99,86	100,00	-	-	-	-	5,46	-	-	-
De 10,01% a 15,00%	-	-	0,29	0,18	0,14	-	-	-	100,00	100,00	6,37	-	-	5,46
De 15,01% a 20,00%	-	-	-	-	-	-	-	-	-	-	17,22	-	-	6,37
De 20,01% a 25,00%	-	-	-	-	-	-	-	-	-	-	55,95	-	-	17,22
De 25,01% a 30,00%	-	0,00	-	-	-	-	-	-	-	-	8,44	-	-	55,95
De 30,01% a 35,00%	-	-	-	-	-	-	-	-	-	-	6,55	-	-	8,44
De 35,01% a 40,00%	-	-	-	-	-	-	-	-	-	-	-	-	-	6,55
De 40,01% a 45,00%	-	-	-	-	-	-	-	-	-	-	-	-	-	-
De 45,01% a 50,00%	-	-	-	-	-	-	-	-	-	-	-	-	-	-
De 50,01% a 55,00%	-	-	-	-	-	-	-	-	-	-	-	-	-	-
De 55,01% a 60,00%	-	-	-	-	-	-	-	-	-	-	-	-	-	-
De 60,01% a 65,00%	-	-	-	-	-	-	-	-	-	-	-	-	-	-
De 65,01% a 70,00%	-	-	-	-	-	-	-	-	-	-	-	-	-	-
De 70,01% a 75,00%	-	-	-	-	-	-	-	-	-	-	-	-	-	-
De 75,01% a 80,00%	-	-	-	-	-	-	-	-	-	-	-	-	-	-
De 80,01% a 85,00%	-	-	-	-	-	-	-	-	-	-	-	-	-	-
De 85,01% a 90,00%	-	-	-	-	-	-	-	-	-	-	-	-	-	-
De 90,01% a 95,00%	-	-	-	-	-	-	-	-	-	-	-	-	-	-
De 95,01% a 100,00%	-	-	-	-	-	-	-	-	-	-	-	-	-	-
De 100,01% a 110,00%	-	-	-	-	-	-	-	-	-	-	-	-	-	-
De 110,01% a 120,00%	-	-	-	-	-	-	-	-	-	-	-	-	-	-
De 120,01% a 130,00%	-	-	-	-	-	-	-	-	-	-	-	-	-	-
De 130,01% a 140,00%	-	-	-	-	-	-	-	-	-	-	-	-	-	-
De 140,01% a 150,00%	-	-	-	-	-	-	-	-	-	-	-	-	-	-
De 150,01% a 160,00%	-	-	-	-	-	-	-	-	-	-	-	-	-	-
De 160,01% a 170,00%	-	-	-	-	-	-	-	-	-	-	-	-	-	-
De 170,01% a 180,00%	-	-	-	-	-	-	-	-	-	-	-	-	-	-
De 180,01% a 190,00%	-	-	-	-	-	-	-	-	-	-	-	-	-	-
De 190,01% a 200,00%	-	-	-	-	-	-	-	-	-	-	-	-	-	-
Más de 200,00%	-	-	-	-	-	-	-	-	-	-	-	-	-	-
Total operado (en miles) (3)	-	125.150	11.173	72.336	2.109	402	-	195	288	18.907	-	-	-	18.907

## NOTAS Y OBSERVACIONES

## CUADRO VIII-1. TASAS DE INTERES POR PRESTAMOS AL SECTOR PRIVADO NO FINANCIERO, serie mensual

- (1) Información elaborada a base de los datos informados por la totalidad de las entidades financieras según las operaciones concertadas o registradas en el mes (referencia normativa Com. "A" 2097, hasta diciembre de 2001, y "A" 2803, a partir de enero de 2002).
- (2) Corresponde a la tasa de interés promedio ponderado por monto de las operaciones concertadas a tasa de interés fija y repactable (identificadas, hasta diciembre de 2001, como operaciones con tasa variable).
- (3) A partir de enero de 2002 corresponde a la tasa de interés promedio ponderado por monto de los préstamos efectivamente desembolsados en el mes -para el caso de los préstamos personales- y de los saldos adeudados de la anteúltima liquidación -por las financiaciones del sistema de tarjetas de crédito-.

## CUADRO VIII-2. TASAS DE INTERES POR PRESTAMOS AL SECTOR PRIVADO NO FINANCIERO, distribución mensual

- (1) Información elaborada a base de los datos informados por la totalidad de las entidades financieras según las operaciones concertadas o registradas en el mes (referencia normativa Com. "A" 2097, hasta diciembre de 2001, y "A" 2803, a partir de enero de 2002).
- (2) A partir de enero de 2002 corresponde a la tasa de interés promedio ponderado por monto de los préstamos efectivamente desembolsados en el mes -para el caso de los préstamos personales- y de los saldos adeudados de la anteúltima liquidación -por las financiaciones del sistema de tarjetas de crédito-.
- (3) En miles de pesos o en miles de dólares estadounidenses según corresponda a operaciones en moneda nacional o en moneda extranjera, respectivamente.  
Corresponde a:  
promedio mensual de saldos diarios de los adelantos;  
saldo deudor de las liquidaciones individuales del anteúltimo mes del sistema de tarjetas de crédito; y  
capital efectivamente desembolsado en el mes (para el resto de los préstamos incluidos).



**IX**

**TASAS DE  
INTERES POR  
DEPOSITOS**



## IX. TASAS DE INTERES POR DEPOSITOS

CUADRO IX-1

		TASAS DE INTERES POR DEPOSITOS EN CAJA DE AHORROS COMUN Y A PLAZO FIJO, serie mensual (1), en % nominal anual							
Año	Mes	Depósitos de pesos				Depósitos de dólares estadounidenses			
		En caja de ahorros común	Total	A plazo fijo De 7 a 59 días de plazo	De 60 o más días de plazo	En caja de ahorros común	Total	A plazo fijo De 7 a 59 días de plazo	De 60 o más días de plazo
2001	Ene.	2,59	8,70	8,66	8,98	2,74	7,46	7,47	7,46
	Feb.	2,65	6,84	6,56	8,60	2,72	6,27	6,16	6,68
	Mar.	2,84	11,33	10,81	13,37	2,96	6,88	6,86	6,95
	Abr.	2,81	13,70	13,72	13,59	2,91	8,44	8,58	7,93
	May.	2,70	13,55	13,57	13,40	2,67	8,96	9,16	8,13
	Jun.	2,67	11,12	10,96	11,88	2,46	8,16	8,27	7,76
	Jul.	3,82	21,22	21,22	21,23	3,50	10,31	10,61	9,01
	Ago.	3,78	26,08	25,82	28,05	3,71	13,39	13,75	11,01
	Set.	3,00	21,98	21,56	24,66	3,58	12,20	12,46	10,83
	Oct.	3,47	22,24	21,72	26,54	4,12	11,99	12,09	11,31
	Nov.	5,17	31,66	31,94	27,90	6,68	13,48	13,72	11,95
	Dic.	2,07	7,46	7,42	8,05	2,42	8,53	8,56	8,35
2002	Ene.	1,59	5,53	5,53	5,87	1,56	6,34	6,27	7,13
	Feb.	1,45	7,75	7,61	10,43	1,37	4,17	4,14	7,27
	Mar.	1,92	15,00	15,05	12,69	0,91	4,18	4,19	4,12
	Abr.	4,45	45,88	46,00	34,70	2,20	4,80	5,03	2,89
	May.	9,60	64,54	64,58	59,95	2,25	7,50	7,62	6,46
	Jun.	10,95	71,88	72,17	57,39	2,33	5,47	5,50	5,24
	Jul.	14,91	76,47	76,70	60,52	2,41	5,44	5,42	5,56
	Ago.	13,99	64,99	65,05	60,92	2,41	4,78	4,78	4,83
	Set.	7,72	44,66	44,46	55,47	2,39	3,60	3,52	4,51
	Oct.	4,78	34,51	34,13	45,95	2,40	2,90	2,87	3,53
	Nov.	2,75	19,51	19,01	27,80	2,35	2,10	2,09	2,21
	Dic.	2,18	21,35	20,72	28,82	1,73	1,88	1,83	2,33
2003	Ene.	1,92	17,61	17,03	23,24	2,26	1,74	1,72	2,12
	Feb.	1,86	18,13	17,55	24,86	2,25	1,23	1,23	1,28
	Mar.	1,84	20,61	20,26	25,51	2,17	1,03	1,04	0,88
	Abr.	1,83	19,73	19,40	22,61	2,07	1,04	1,05	0,88
	May.	1,70	12,95	12,58	16,31	1,56	0,93	0,90	1,19
	Jun.	1,42	9,91	9,64	12,08	0,33	0,86	0,83	1,07
	Jul.	1,08	5,84	5,57	8,02	0,29	0,76	0,74	0,87
	Ago.	0,84	4,28	4,08	5,87	0,21	0,69	0,66	0,91
	Set.	0,85	4,28	4,08	5,83	0,19	0,59	0,56	0,85
	Oct.	1,01	4,33	4,14	5,35	0,16	0,58	0,55	0,81
	Nov.	0,89	4,27	4,13	5,12	0,16	0,57	0,55	0,80
	Dic.	0,84	3,61	3,47	4,26	0,17	0,58	0,54	0,89
2004	Ene.	0,77	2,76	2,62	3,53	0,17	0,59	0,55	0,90
	Feb.	0,66	2,33	2,23	2,81	0,17	0,58	0,53	0,91
	Mar.	0,80	2,30	2,23	2,80	0,15	0,59	0,52	0,95
	Abr.	0,56	2,18	2,09	2,58	0,13	0,55	0,51	0,90
	May.	0,72	2,49	2,45	2,73	0,12	0,56	0,51	0,91
	Jun.	0,75	2,50	2,44	2,76	0,11	0,37	0,32	0,69
	Jul.	0,75	2,59	2,50	3,00	0,11	0,31	0,27	0,62
	Ago.	0,77	2,88	2,79	3,40	0,11	0,30	0,27	0,59
	Set.	0,80	2,86	2,94	2,64	0,11	0,31	0,27	0,56
	Oct.	0,84	3,15	3,06	3,69	0,11	0,29	0,26	0,55
	Nov.	0,81	3,14	3,01	3,85	0,11	0,29	0,26	0,60
	Dic.	0,76	3,15	3,01	3,73	0,11	0,31	0,25	0,65
2005	Ene.	0,70	2,92	2,81	3,36	0,11	0,31	0,26	0,69
	Feb.	0,72	2,83	2,69	3,43	0,11	0,29	0,25	0,60





## IX. TASAS DE INTERES POR DEPOSITOS

CUADRO IX-2-1


TASAS DE INTERES POR DEPOSITOS EN CAJA DE AHORROS COMUN Y A PLAZO FIJO, serie diaria (1), en % nominal anual										
Fecha	Depósitos de pesos					Depósitos de dólares estadounidenses				
	En caja de ahorros común	Total	A plazo fijo		De 60 o más días de plazo	En caja de ahorros común	Total	A plazo fijo		De 60 o más días de plazo
			De 7 a 59 días de plazo					De 7 a 59 días de plazo		
			Total	A 30 días (2)				Total	A 30 días (2)	
20050201	0,72	2,99	2,83	2,99	3,45	0,11	0,25	0,22	0,33	0,66
20050202	0,73	2,86	2,75	2,70	3,44	0,11	0,55	0,54	0,28	0,68
20050203	0,72	2,99	2,84	2,80	3,50	0,11	0,37	0,29	0,30	0,93
20050204	0,72	2,66	2,61	2,55	3,00	0,11	0,29	0,25	0,25	0,46
20050207	0,71	2,79	2,68	2,60	3,57	0,11	0,39	0,31	0,33	0,58
20050208	0,74	3,00	2,84	2,95	3,25	0,11	0,37	0,31	0,35	0,56
20050209	0,72	2,90	2,79	2,83	3,14	0,11	0,25	0,22	0,26	0,63
20050210	0,73	2,88	2,72	2,64	3,33	0,11	0,37	0,30	0,31	0,64
20050211	0,72	2,66	2,52	2,44	3,52	0,11	0,27	0,25	0,24	0,54
20050214	0,73	2,85	2,70	2,70	3,81	0,11	0,19	0,15	0,14	0,70
20050215	0,72	3,04	2,76	2,99	3,61	0,11	0,49	0,41	0,47	0,60
20050216	0,73	2,75	2,63	2,60	3,29	0,11	0,30	0,26	0,25	0,63
20050217	0,73	3,02	2,82	2,82	3,46	0,11	0,33	0,29	0,27	0,49
20050218	0,74	2,81	2,76	2,70	3,18	0,11	0,42	0,34	0,36	0,70
20050221	0,74	2,67	2,50	2,42	3,58	0,11	0,26	0,23	0,23	0,49
20050222	0,74	2,91	2,65	2,40	3,72	0,11	0,35	0,30	0,27	0,48
20050223	0,74	2,79	2,69	2,63	3,49	0,11	0,45	0,43	0,24	0,67
20050224	0,71	3,02	2,95	2,91	3,21	0,11	0,16	0,13	0,12	0,63
20050225	0,70	2,87	2,74	2,65	3,37	0,11	0,25	0,23	0,22	0,64
20050228	0,69	2,92	2,77	2,76	3,49	0,11	0,26	0,23	0,22	0,56

Fecha	TASAS DE INTERES POR DEPOSITOS A PLAZO FIJO DE MAS DE UN MILLON DE PESOS O DOLARES, serie diaria (3), en % nominal anual (BADLAR)											
	Depósitos de más de un millón de pesos											
	de 7 a 35 días de plazo			de 7 a 13 días de plazo			de 14 a 29 días de plazo			de 30 a 35 días de plazo		
Total de bancos informantes	Bancos Públicos	Bancos Privados	Total de bancos informantes	Bancos Públicos	Bancos Privados	Total de bancos informantes	Bancos Públicos	Bancos Privados	Total de bancos informantes	Bancos Públicos	Bancos Privados	
20050201	2,7500	2,5000	3,0000	-	-	-	-	-	-	2,7500	2,5000	3,0000
20050202	2,6250	2,3125	3,0625	-	-	-	-	-	-	2,6250	2,3125	3,0625
20050203	2,7500	2,4375	2,8750	-	-	-	-	-	-	2,7500	2,4375	2,8750
20050204	2,5000	2,3750	2,8750	-	-	-	-	-	-	2,5000	2,3750	2,8750
20050207	2,5625	2,5000	2,8750	-	-	-	-	-	-	2,5625	2,5000	2,8750
20050208	2,7500	2,5000	3,0000	-	-	-	-	-	-	2,7500	2,5000	3,0000
20050209	2,7500	2,5625	3,0625	-	-	-	-	-	-	2,7500	2,5625	3,0625
20050210	2,7500	2,2500	3,0000	-	-	-	-	-	-	2,7500	2,2500	3,0000
20050211	2,3750	2,3125	2,8750	-	-	-	-	-	-	2,3750	2,3125	2,8750
20050214	2,6250	2,6250	2,6875	-	-	-	-	-	-	2,6250	2,6250	2,6875
20050215	2,6875	2,5625	3,0000	-	-	-	-	-	-	2,6875	2,5625	3,0000
20050216	2,5000	2,2500	3,0625	-	-	-	-	-	-	2,5000	2,2500	3,0625
20050217	2,7500	2,3125	2,9375	-	-	-	-	-	-	2,7500	2,3125	2,9375
20050218	2,6250	2,4375	2,9375	-	-	-	-	-	-	2,6250	2,4375	2,9375
20050221	2,3125	2,1875	2,9375	-	-	-	-	-	-	2,3125	2,1875	2,9375
20050222	2,4375	2,1250	3,0625	-	-	-	-	-	-	2,4375	2,1250	3,0625
20050223	2,5625	2,6250	2,4375	-	-	-	-	-	-	2,5625	2,6250	2,4375
20050224	2,9375	2,2500	3,0000	-	-	-	-	-	-	2,9375	2,2500	3,0000
20050225	2,5625	2,3750	2,9375	-	-	-	-	-	-	2,5625	2,3750	2,9375
20050228	2,6875	2,6250	2,8750	-	-	-	-	-	-	2,6875	2,6250	2,8750

## IX. TASAS DE INTERES POR DEPOSITOS

CUADRO IX-2-2

TASAS DE INTERES POR DEPOSITOS A PLAZO FIJO DE MAS DE UN MILLON DE PESOS O DOLARES, serie diaria (3), en % nominal anual (BADLAR)													
Fecha	Depósitos de más de un millón de dólares												
	de 7 a 35 días de plazo												
	Total de bancos informantes	Bancos Públicos	Bancos Privados	de 7 a 13 días de plazo			de 14 a 29 días de plazo			de 30 a 35 días de plazo			
Total de bancos informantes				Bancos Públicos	Bancos Privados	Total de bancos informantes	Bancos Públicos	Bancos Privados	Total de bancos informantes	Bancos Públicos	Bancos Privados		
20050201	0,1875	0,1875	-	-	-	-	-	-	-	-	0,1875	0,1875	-
20050202	0,8125	-	0,8125	-	-	-	-	-	-	-	0,8125	-	0,8125
20050203	0,1875	0,1875	-	-	-	-	-	-	-	-	0,1875	0,1875	-
20050204	0,1875	0,1875	-	-	-	-	-	-	-	-	0,1875	0,1875	-
20050207	0,1875	0,1875	-	-	-	-	-	-	-	-	0,1875	0,1875	-
20050208	-	-	-	-	-	-	-	-	-	-	-	-	-
20050209	0,1875	0,1875	-	-	-	-	-	-	-	-	0,1875	0,1875	-
20050210	0,1875	0,1875	-	-	-	-	-	-	-	-	0,1875	0,1875	-
20050211	0,1875	0,1875	-	-	-	-	-	-	-	-	0,1875	0,1875	-
20050214	0,1250	0,1250	-	-	-	-	-	-	-	-	0,1250	0,1250	-
20050215	-	-	-	-	-	-	-	-	-	-	-	-	-
20050216	0,1875	0,1875	-	-	-	-	-	-	-	-	0,1875	0,1875	-
20050217	0,1875	0,1875	-	-	-	-	-	-	-	-	0,1875	0,1875	-
20050218	-	-	-	-	-	-	-	-	-	-	-	-	-
20050221	0,1875	0,1875	-	-	-	-	-	-	-	-	0,1875	0,1875	-
20050222	0,1875	0,1875	-	-	-	-	-	-	-	-	0,1875	0,1875	-
20050223	0,5000	0,1875	0,6875	-	-	-	-	-	-	-	0,5000	0,1875	0,6875
20050224	0,1250	0,1250	-	-	-	-	-	-	-	-	0,1250	0,1250	-
20050225	0,1875	0,1875	-	-	-	-	-	-	-	-	0,1875	0,1875	-
20050228	0,1875	0,1875	-	-	-	-	-	-	-	-	0,1875	0,1875	-



## NOTAS Y OBSERVACIONES

- (1) Tasa de interés promedio ponderado por monto (de saldos en el caso de los depósitos en caja de ahorros y de colocaciones para los depósitos a plazo fijo), correspondiente a los depósitos constituidos en una muestra de entidades bancarias de Capital Federal y Gran Buenos Aires (hasta agosto de 2000) o en todas las entidades financieras con casas en Capital Federal y Gran Buenos Aires (a partir de setiembre de 2000).  
No se incluyen las imposiciones captadas mediante sistemas que ofrezcan incentivos o estímulos adicionales a la tasa de interés convenida, cualquiera sea la denominación o forma que adopten.
- (2) A 30 días exclusivamente. Cuando por la presentación de feriados no existieran operaciones a ese término temporal, corresponde al inmediato siguiente.
- (3) Tasa de interés promedio ponderado por monto, correspondiente a depósitos a plazo fijo (de 30 a 35 días de plazo, hasta el 14.4.2002 y a partir del 03.11.2003, y de 7 a 35 días de plazo, entre el 15.4.2002 y el 31.10.2003) de más de un millón (de pesos o de dólares), constituidos en los bancos incluidos en una muestra de entidades de Capital Federal y Gran Buenos Aires (hasta agosto de 2000) o en todos los bancos con casas en Capital Federal y Gran Buenos Aires (a partir de setiembre de 2000).
- (4) Tasa de interés promedio ponderado por monto y total de montos (de saldos en el caso de los depósitos en caja de ahorros, y de colocaciones para los depósitos a plazo fijo), correspondiente a los depósitos constituidos en las entidades financieras con casas en Capital Federal y Gran Buenos Aires.  
La estratificación por importe de montos se efectúa sobre la base del saldo (caja de ahorros) o del importe de capital depositado (plazo fijo).

NOTA: Entre el 22 de febrero de 2002 y el 31 de octubre de 2003, el Banco Central permitió la captación de depósitos a plazo fijo de 7 a 29 días de plazo.



X

**TASAS DE  
INTERES POR  
PRESTAMOS A  
EMPRESAS DE  
PRIMERA LINEA**





X. TASAS DE INTERES POR PRESTAMOS A EMPRESAS DE PRIMERA LINEA

CUADRO X-1

TASAS DE INTERES POR PRESTAMOS A EMPRESAS DE PRIMERA LINEA, serie mensual (1), en % nominal anual																
Año	Mes	Préstamos de pesos a 30 días de plazo					Préstamos de dólares A 30 días de plazo					Préstamos de dólares A 90 días de plazo				
		Promedio aritmético	Desvío estándar	Tasa mínima	Percentil 25	Percentil 75	Promedio aritmético	Desvío estándar	Tasa mínima	Percentil 25	Percentil 75	Promedio aritmético	Desvío estándar	Tasa mínima	Percentil 25	Percentil 75
2001	Ene.	11,65	2,2997	8,00	10,00	13,00	10,51	2,0848	7,40	9,00	12,00	11,18	1,8967	8,25	9,75	12,50
	Feb.	8,98	1,4867	6,80	8,00	9,50	8,41	1,4824	6,06	7,50	9,00	9,03	1,4071	7,50	8,16	9,50
	Mar.	17,29	13,8407	7,00	8,49	24,96	11,25	4,7891	6,50	7,50	14,00	11,32	4,0408	7,00	8,25	12,00
	Abr.	23,83	8,1663	9,00	18,00	29,68	14,79	2,9207	9,30	12,75	17,00	15,57	4,7612	6,83	12,20	17,00
	May.	22,36	6,4279	9,50	17,00	25,31	15,72	3,5500	8,50	13,13	18,00	16,77	5,2394	5,36	13,87	17,87
	Jun.	16,83	3,5407	8,09	15,00	19,00	12,94	2,4159	7,75	11,00	14,00	14,15	3,2821	6,21	13,00	15,39
	Jul.	36,18	29,4972	9,50	18,14	45,00	19,82	9,8256	8,47	14,00	25,00	20,21	10,4754	9,55	14,50	22,00
	Ago.	38,57	14,2973	9,50	30,00	45,00	23,82	6,7028	8,21	20,00	28,00	24,37	8,4110	9,75	19,50	29,82
	Set.	32,91	7,9660	9,50	28,00	40,00	22,10	4,9979	7,12	18,46	25,00	22,00	4,7612	11,00	19,00	25,25
	Oct.	32,62	9,1778	16,75	27,00	38,53	19,79	4,9339	6,90	16,73	23,00	20,58	4,7663	8,50	18,00	23,00
	Nov.	49,96	22,8880	16,75	35,00	60,00	27,13	10,1310	6,72	19,95	32,00	27,66	10,5869	7,42	20,00	35,00
	Dic.	.	.	.	.	.	25,76	9,1338	6,72	20,00	30,00	27,80	9,5874	7,83	21,59	35,00
2002	Ene.	29,53	2,7065	24,12	30,47	30,97	21,34	5,7921	12,00	17,00	26,00	24,47	5,5546	10,00	21,26	26,00
	Feb.	31,92	13,4856	13,72	20,00	50,00	19,76	5,7608	13,00	15,00	21,00	23,89	5,3735	15,00	20,00	25,00
	Mar.	.	.	.	.	.	.	.	.	.	.	.	.	.	.	.
	Abr.	.	.	.	.	.	.	.	.	.	.	.	.	.	.	.
	May.	.	.	.	.	.	.	.	.	.	.	.	.	.	.	.
	Jun.	.	.	.	.	.	.	.	.	.	.	.	.	.	.	.
	Jul.	.	.	.	.	.	.	.	.	.	.	.	.	.	.	.
	Ago.	102,38	25,6280	50,00	95,00	120,00	.	.	.	.	.	.	.	.	.	.
	Set.	78,83	21,9661	33,25	60,25	98,00	.	.	.	.	.	.	.	.	.	.
	Oct.	55,24	21,5393	14,90	40,00	70,00	.	.	.	.	.	.	.	.	.	.
	Nov.	39,41	18,2590	13,33	23,46	49,75	.	.	.	.	.	.	.	.	.	.
	Dic.	33,48	13,7475	15,00	20,00	46,19	.	.	.	.	.	.	.	.	.	.
2003	Ene.	27,49	11,9828	15,00	19,13	38,00	.	.	.	.	.	.	.	.	.	.
	Feb.	27,43	11,0595	14,00	18,00	35,75	.	.	.	.	.	.	.	.	.	.
	Mar.	27,84	11,0918	15,00	18,00	38,00	.	.	.	.	.	.	.	.	.	.
	Abr.	28,07	10,6854	15,00	21,75	34,72	.	.	.	.	.	.	.	.	.	.
	May.	24,64	8,8397	14,06	18,00	28,00	.	.	.	.	.	.	.	.	.	.
	Jun.	20,32	4,2496	14,00	17,50	25,00	.	.	.	.	.	.	.	.	.	.
	Jul.	16,64	4,6711	6,25	14,00	20,00	.	.	.	.	.	.	.	.	.	.
	Ago.	13,09	4,9721	5,25	10,00	15,00	.	.	.	.	.	.	.	.	.	.
	Set.	11,96	4,8576	5,00	9,00	13,50	.	.	.	.	.	.	.	.	.	.
	Oct.	11,18	4,8518	3,38	7,75	13,50	.	.	.	.	.	.	.	.	.	.
	Nov.	10,76	5,2406	3,25	7,50	13,50	.	.	.	.	.	.	.	.	.	.
	Dic.	10,32	5,3850	3,13	6,50	12,00	.	.	.	.	.	.	.	.	.	.
2004	Ene.	9,90	5,3906	3,19	6,50	10,40	.	.	.	.	.	.	.	.	.	.
	Feb.	9,51	5,5150	3,19	6,00	10,40	.	.	.	.	.	.	.	.	.	.
	Mar.	7,87	4,4442	2,25	5,00	10,00	.	.	.	.	.	.	.	.	.	.
	Abr.	6,67	3,4338	2,25	5,00	7,18	.	.	.	.	.	.	.	.	.	.
	May.	6,33	2,5991	2,31	5,00	7,00	.	.	.	.	.	.	.	.	.	.
	Jun.	6,04	1,7251	3,00	5,00	7,75	.	.	.	.	.	.	.	.	.	.
	Jul.	5,97	1,6323	3,00	5,00	7,44	.	.	.	.	.	.	.	.	.	.
	Ago.	5,79	1,4572	3,00	5,00	6,50	.	.	.	.	.	.	.	.	.	.
	Set.	5,82	1,5936	3,00	5,00	7,00	.	.	.	.	.	.	.	.	.	.
	Oct.	5,85	1,5930	3,00	5,00	7,00	.	.	.	.	.	.	.	.	.	.
	Nov.	5,79	1,4179	3,00	5,00	6,75	.	.	.	.	.	.	.	.	.	.
	Dic.	5,78	1,5407	3,00	5,00	6,75	.	.	.	.	.	.	.	.	.	.
2005	Ene.	5,57	1,4197	3,00	5,00	6,50	.	.	.	.	.	.	.	.	.	.
	Feb.	5,36	1,2510	3,00	5,00	6,00	.	.	.	.	.	.	.	.	.	.



X. TASAS DE INTERES POR PRESTAMOS A EMPRESAS DE PRIMERA LINEA

CUADRO X-2

Fecha	TASAS DE INTERES POR PRESTAMOS A EMPRESAS DE PRIMERA LINEA, serie diaria (1), en % nominal anual														
	Préstamos de pesos a 30 días de plazo					Préstamos de dólares									
	Promedio aritmético	Desvío estándar	Tasa mínima	A 30 días de plazo		Promedio aritmético	Desvío estándar	Tasa mínima	A 30 días de plazo		Promedio aritmético	Desvío estándar	A 90 días de plazo		Percentil 75
Percentil 25				Percentil 75	Percentil 25				Percentil 75	Percentil 25			Percentil 75		
20050201	5,41	1,3290	3,00	5,00	6,38	-	-	-	-	-	-	-	-	-	-
20050202	5,41	1,3290	3,00	5,00	6,38	-	-	-	-	-	-	-	-	-	-
20050203	5,61	1,7592	3,00	5,00	6,38	-	-	-	-	-	-	-	-	-	-
20050204	5,41	1,3290	3,00	5,00	6,38	-	-	-	-	-	-	-	-	-	-
20050207	5,36	1,2484	3,00	5,00	6,38	-	-	-	-	-	-	-	-	-	-
20050208	5,41	1,3290	3,00	5,00	6,38	-	-	-	-	-	-	-	-	-	-
20050209	5,39	1,2316	3,00	5,00	6,00	-	-	-	-	-	-	-	-	-	-
20050210	5,21	1,1983	3,00	5,00	5,67	-	-	-	-	-	-	-	-	-	-
20050211	5,33	1,2807	3,00	5,00	5,94	-	-	-	-	-	-	-	-	-	-
20050214	5,33	1,2807	3,00	5,00	5,94	-	-	-	-	-	-	-	-	-	-
20050215	5,33	1,2807	3,00	5,00	5,94	-	-	-	-	-	-	-	-	-	-
20050216	5,32	1,2804	3,00	5,00	5,94	-	-	-	-	-	-	-	-	-	-
20050217	5,32	1,2804	3,00	5,00	5,94	-	-	-	-	-	-	-	-	-	-
20050218	5,32	1,2804	3,00	5,00	5,94	-	-	-	-	-	-	-	-	-	-
20050221	5,32	1,2804	3,00	5,00	5,94	-	-	-	-	-	-	-	-	-	-
20050222	5,35	1,3232	3,00	5,00	5,94	-	-	-	-	-	-	-	-	-	-
20050223	5,32	1,2804	3,00	5,00	5,94	-	-	-	-	-	-	-	-	-	-
20050224	5,40	1,2814	3,00	5,03	5,94	-	-	-	-	-	-	-	-	-	-
20050225	5,37	1,2863	3,00	5,00	5,94	-	-	-	-	-	-	-	-	-	-
20050228	5,37	1,2863	3,00	5,00	5,94	-	-	-	-	-	-	-	-	-	-



X. TASAS DE INTERES POR PRESTAMOS A EMPRESAS DE PRIMERA LINEA

X - OBS.

NOTAS Y OBSERVACIONES
-----------------------

- (1) Tasas de interés fijadas para operaciones de crédito a empresas de primera línea según la información provista por un grupo de 15 entidades financieras (hasta agosto de 2000) o por la totalidad de las entidades financieras con casas en Capital Federal y Gran Buenos Aires (a partir de setiembre de 2000).
- (-) No es posible presentar información actualizada debido a que las entidades informantes no han predefinido una política de tasas de interés para este tipo de préstamos.



**XI**

**TASAS DE  
INTERES POR  
PRESTAMOS  
ENTRE  
ENTIDADES  
FINANCIERAS  
LOCALES**





XI. TASAS DE INTERES POR PRESTAMOS ENTRE ENTIDADES FINANCIERAS LOCALES

CUADRO XI-1

TASAS DE INTERES POR PRESTAMOS ENTRE ENTIDADES FINANCIERAS A TASA FLUA EN MONEDA NACIONAL, serie mensual (1), en % nominal anual										
Año	Mes	Total de operaciones	Por operaciones hasta 15 días de plazo				Por operaciones a más de 15 días de plazo			
			Promedio ponderado por monto	Desvío standard	Tasa mínima observada	Tasa máxima observada	Promedio ponderado por monto	Desvío standard	Tasa mínima observada	Tasa máxima observada
2001	Ene.	7,24	7,21	2,9901	5,75	45,00	9,50	5,6294	6,50	33,00
	Feb.	5,80	5,72	0,2050	5,25	45,00	7,59	3,4277	6,25	33,00
	Mar.	22,48	22,82	23,1239	5,25	110,00	10,41	6,6058	6,75	35,00
	Abr.	14,34	14,29	8,7513	5,70	65,00	17,78	4,9628	10,00	35,00
	May.	9,32	9,27	4,5682	4,00	45,00	17,90	3,2716	13,00	28,08
	Jun.	8,34	8,13	2,7105	4,00	45,00	13,64	3,3125	9,50	23,15
	Jul.	48,10	48,27	78,1974	7,00	480,00	29,61	12,6103	15,00	60,00
	Ago.	20,63	20,38	10,4638	4,25	55,00	37,83	10,5197	14,00	55,00
	Set.	11,67	11,44	4,7502	3,00	40,00	29,38	6,2043	8,00	45,00
	Oct.	20,14	20,00	11,9533	4,75	69,00	30,40	6,8339	14,00	45,00
	Nov.	80,61	80,84	96,1248	18,00	900,00	42,90	7,7217	14,00	50,55
	Dic.	-	-	-	-	-	-	-	-	-
2002	Ene.	39,02	39,02	9,3843	18,00	80,00	-	-	-	-
	Feb.	30,70	30,70	11,6194	10,00	55,00	45,00	-	45,00	45,00
	Mar.	37,32	37,36	18,1271	8,00	110,00	33,69	10,2260	24,00	46,94
	Abr.	91,14	91,19	13,6278	18,00	125,00	82,57	17,3512	70,00	120,00
	May.	67,57	67,61	29,7053	7,00	130,00	46,85	45,1537	35,00	126,00
	Jun.	44,73	44,74	22,3775	8,00	112,00	40,23	25,9847	35,00	75,00
	Jul.	67,54	67,60	23,1274	15,00	125,00	56,27	19,9692	45,00	93,00
	Ago.	56,51	56,57	25,1797	10,00	125,00	45,44	20,9627	40,00	81,25
	Set.	29,34	29,30	16,7832	5,00	75,00	34,37	16,3526	25,00	57,36
	Oct.	19,07	18,99	12,9243	2,00	60,00	44,80	21,5792	8,00	48,00
	Nov.	7,08	7,02	3,2290	2,50	48,00	21,18	8,8452	10,42	29,00
	Dic.	6,30	6,11	2,8393	2,00	16,00	21,34	8,4064	6,83	29,00
2003	Ene.	5,62	5,54	2,6821	1,00	13,00	18,37	9,0237	7,00	29,00
	Feb.	6,72	6,61	3,1330	1,00	12,00	16,79	5,1860	7,00	29,00
	Mar.	8,48	8,33	3,1971	1,00	15,00	19,04	6,7999	8,50	40,00
	Abr.	6,41	6,31	1,8493	2,50	13,00	17,10	6,4400	7,50	29,00
	May.	4,63	4,42	1,5737	1,75	12,00	9,72	1,9020	5,00	15,00
	Jun.	3,88	3,71	1,2425	2,00	10,00	7,87	1,8815	4,00	15,00
	Jul.	2,45	2,39	1,4610	0,50	8,75	4,99	2,0706	1,50	9,50
	Ago.	1,48	1,38	1,1032	0,25	6,50	3,87	1,8461	1,75	7,19
	Set.	1,55	1,49	1,0593	0,25	6,00	3,51	1,4429	2,00	6,90
	Oct.	1,62	1,58	0,8985	0,60	5,00	2,97	1,6307	0,71	7,00
	Nov.	1,64	1,57	0,9130	0,60	4,50	3,01	1,1300	1,75	6,50
	Dic.	1,60	1,57	0,9378	0,60	5,00	2,35	1,1729	1,25	6,10
2004	Ene.	1,39	1,36	0,7604	0,80	4,00	2,29	0,7391	1,05	3,26
	Feb.	1,24	1,23	0,6331	1,00	4,00	2,16	0,8637	1,00	3,01
	Mar.	1,22	1,20	0,5595	1,00	3,00	1,79	2,2777	0,73	8,25
	Abr.	1,23	1,23	0,5579	0,65	4,00	1,23	0,2934	0,80	1,70
	May.	3,30	3,30	1,4033	1,00	8,00	3,91	2,8481	1,50	11,50
	Jun.	2,17	2,12	0,8107	1,00	5,50	3,64	1,4049	2,00	8,40
	Jul.	1,90	1,87	0,5690	1,00	4,50	3,23	1,3613	2,25	8,50
	Ago.	2,22	2,20	0,5095	1,50	5,00	3,83	2,3191	2,00	12,25
	Set.	2,32	2,28	0,5057	1,50	5,50	4,13	2,3101	3,00	12,25
	Oct.	2,34	2,29	0,6409	1,60	8,97	4,12	1,4810	2,15	9,00
	Nov.	2,30	2,26	0,8093	1,70	9,00	4,10	1,6036	2,50	9,00
	Dic.	2,25	2,21	0,9701	1,75	9,00	3,53	1,3393	2,00	9,90
2005	Ene.	2,23	2,18	1,0706	1,50	10,35	3,86	1,4059	2,00	7,75
	Feb.	2,22	2,18	0,4251	1,75	4,00	3,63	1,2315	3,00	9,00

TASAS DE INTERES POR PRESTAMOS ENTRE ENTIDADES FINANCIERAS A TASA FIJA EN DOLARES ESTADOUNIDENSES, serie mensual (1), en % nominal anual										
Año	Mes	Total de operaciones	Por operaciones hasta 15 días de plazo				Por operaciones a más de 15 días de plazo			
			Promedio ponderado por monto	Desvío standard	Tasa mínima observada	Tasa máxima observada	Promedio ponderado por monto	Desvío standard	Tasa mínima observada	Tasa máxima observada
2001	Ene.	7,59	7,58	3,2926	5,50	12,00	8,38	3,9247	6,50	17,40
	Feb.	5,75	5,66	0,0733	5,20	7,00	7,22	1,6070	5,60	12,50
	Mar.	10,07	10,06	5,1045	5,25	30,00	10,70	7,2702	5,85	35,00
	Abr.	9,33	9,24	2,6816	4,70	27,00	11,72	2,8652	7,50	19,00
	May.	8,28	8,13	2,4138	3,75	18,00	12,72	2,2072	7,25	20,00
	Jun.	5,44	5,31	1,5348	3,75	18,00	8,44	1,7219	6,00	13,75
	Jul.	13,64	13,61	7,5617	3,90	60,00	17,49	6,9216	7,50	34,00
	Ago.	10,30	10,15	3,2639	4,00	28,00	18,65	5,0464	6,22	27,00
	Set.	9,60	9,39	2,9871	3,00	19,00	16,79	2,4963	7,50	24,00
	Oct.	11,09	10,90	5,0094	3,00	25,00	18,12	3,5086	8,00	28,50
	Nov.	45,24	45,41	27,9808	10,00	300,00	27,45	7,0022	8,00	46,97
	Dic.	17,69	17,68	8,9723	4,50	48,00	22,22	6,5966	8,00	37,00
2002	Ene.	22,79	22,79	4,5621	6,00	45,00	24,46	18,8939	13,00	45,00
	Feb.	27,00	27,08	5,1354	8,00	35,00	15,00	-	15,00	15,00
	Mar.	27,78	27,78	6,9141	8,00	28,00	-	-	-	-
	Abr.	14,00	14,00	3,3314	10,00	18,00	-	-	-	-
	May.	8,69	8,69	1,7133	6,00	10,00	-	-	-	-
	Jun.	8,97	8,97	2,6271	8,00	15,00	-	-	-	-
	Jul.	11,88	11,88	2,1035	8,00	15,00	-	-	-	-
	Ago.	-	-	-	-	-	-	-	-	-
	Set.	-	-	-	-	-	-	-	-	-
	Oct.	4,48	4,48	0,5002	4,00	5,00	-	-	-	-
	Nov.	3,66	3,66	0,5737	3,00	4,00	-	-	-	-
	Dic.	3,00	3,00	-	3,00	3,00	-	-	-	-
2003	Ene.	1,00	1,00	-	1,00	1,00	-	-	-	-
	Feb.	1,35	1,35	0,2361	1,00	1,50	-	-	-	-
	Mar.	1,88	1,88	0,2165	1,50	2,00	-	-	-	-
	Abr.	2,00	2,00	-	2,00	2,00	-	-	-	-
	May.	1,00	1,00	-	1,00	1,00	-	-	-	-
	Jun.	1,68	1,68	0,5305	1,00	2,00	-	-	-	-
	Jul.	3,00	-	-	-	-	3,00	-	3,00	3,00
	Ago.	2,05	3,14	1,6320	1,00	4,00	1,70	0,7303	1,25	3,00
	Set.	0,68	0,59	0,4460	0,25	1,50	2,40	0,8518	1,25	2,75
	Oct.	1,22	1,22	0,6904	0,25	2,00	-	-	-	-
	Nov.	2,00	2,00	-	2,00	2,00	-	-	-	-
	Dic.	2,43	2,00	-	2,00	2,00	4,17	-	4,17	4,17
2004	Ene.	2,51	2,00	-	2,00	2,00	2,70	1,3952	2,50	5,10
	Feb.	2,62	2,00	-	2,00	2,00	5,10	-	5,10	5,10
	Mar.	2,35	2,00	-	2,00	2,00	2,53	1,6040	1,50	5,10
	Abr.	1,96	2,00	-	2,00	2,00	1,80	0,0802	1,75	1,90
	May.	1,99	1,99	0,0415	1,90	2,00	-	-	-	-
	Jun.	2,00	2,00	-	2,00	2,00	-	-	-	-
	Jul.	1,90	1,90	0,1235	1,75	2,00	-	-	-	-
	Ago.	2,72	2,00	-	2,00	2,00	5,60	-	5,60	5,60
	Set.	2,77	2,00	-	2,00	2,00	5,84	-	5,84	5,84
	Oct.	2,79	2,00	-	2,00	2,00	5,94	-	5,94	5,94
	Nov.	2,48	2,48	0,2776	2,00	2,50	-	-	-	-
	Dic.	2,28	2,00	-	2,00	2,00	2,30	0,3000	1,75	2,50
2005	Ene.	2,31	2,37	0,2549	2,00	2,50	2,20	0,3253	1,75	2,50
	Feb.	2,52	2,40	0,6970	0,75	2,50	2,59	0,3275	2,00	2,75

XI. TASAS DE INTERES POR PRESTAMOS ENTRE ENTIDADES FINANCIERAS LOCALES

CUADRO XI-2-1

PRESTAMOS ENTRE ENTIDADES FINANCIERAS A TASA FIJA EN MONEDA NACIONAL; serie diaria (1), en % nominal anual y en miles de pesos												
Fecha	Total de operaciones	Por operaciones hasta 15 días de plazo				Por operaciones a más de 15 días de plazo				Montos operados		
		Promedio ponderado por monto	Desvío standard	Tasa mínima observada	Tasa máxima observada	Promedio ponderado por monto	Desvío standard	Tasa mínima observada	Tasa máxima observada	Total	Hasta 15 días de plazo	A más de 15 días de plazo
20050201	2,22	2,12	0,4264	1,80	3,75	4,00	1,3409	3,50	6,50	317.750	301.250	16.500
20050202	2,21	2,19	0,5148	1,80	3,75	3,44	0,1502	3,40	3,65	288.850	282.850	6.000
20050203	2,30	2,19	0,4941	1,80	4,00	3,89	0,6145	3,75	4,75	268.950	251.450	17.500
20050204	2,12	2,04	0,3342	1,80	3,40	4,26	1,8646	3,40	7,25	237.550	228.550	9.000
20050207	2,20	2,20	0,5808	1,80	4,00	-	-	-	-	199.900	199.900	-
20050208	2,16	2,16	0,4700	1,80	3,75	-	-	-	-	204.200	204.200	-
20050209	2,19	2,13	0,4752	1,80	3,75	3,50	-	3,50	3,50	220.100	210.100	10.000
20050210	2,27	2,20	0,4045	1,80	3,75	3,70	0,3822	3,25	4,00	253.850	242.650	11.200
20050211	2,27	2,19	0,4676	1,80	3,75	3,50	-	3,50	3,50	234.250	220.250	14.000
20050214	2,17	2,11	0,3870	1,80	3,75	3,61	0,3153	3,25	4,00	261.400	250.900	10.500
20050215	2,26	2,23	0,3959	1,75	3,50	3,31	0,3254	3,00	3,80	379.210	368.610	10.600
20050216	2,39	2,32	0,4436	1,80	3,75	3,30	0,3511	3,25	3,90	310.000	288.500	21.500
20050217	2,27	2,22	0,4095	1,80	3,75	5,86	2,7779	3,50	9,00	272.400	268.900	3.500
20050218	2,20	2,14	0,4096	1,80	3,75	3,33	0,3214	3,15	3,75	261.000	248.000	13.000
20050221	2,20	2,17	0,4101	1,80	3,50	3,00	-	3,00	3,00	152.600	146.600	6.000
20050222	2,15	2,15	0,4049	1,80	3,50	-	-	-	-	252.050	252.050	-
20050223	2,16	2,14	0,4192	1,80	3,75	4,33	0,6750	3,65	5,00	197.750	195.750	2.000
20050224	2,15	2,13	0,3320	1,80	3,50	3,13	0,3790	3,00	2,65	355.800	350.800	5.000
20050225	2,20	2,20	0,3376	1,80	3,50	3,40	-	3,40	3,40	411.950	409.950	2.000
20050228	2,21	2,21	0,3721	1,80	3,50	-	-	-	-	392.850	392.850	-

PRESTAMOS ENTRE ENTIDADES FINANCIERAS A TASA FIJA EN DOLARES ESTADOUNIDENSES, serie diaria (1), en % nominal anual y en miles de dólares estadounidenses												
Fecha	Total de operaciones	Por operaciones hasta 15 días de plazo				Por operaciones a más de 15 días de plazo				Montos operados		
		Promedio ponderado por monto	Desvío standard	Tasa mínima observada	Tasa máxima observada	Promedio ponderado por monto	Desvío standard	Tasa mínima observada	Tasa máxima observada	Total	Hasta 15 días de plazo	A más de 15 días de plazo
20050201	-	-	-	-	-	-	-	-	-	-	-	-
20050202	2,59	-	-	-	-	2,59	-	2,59	2,59	15.000	-	15.000
20050203	2,46	2,50	-	2,50	2,50	2,30	-	2,30	2,30	6.300	5.000	1.300
20050204	-	-	-	-	-	-	-	-	-	-	-	-
20050207	2,00	-	-	-	-	2,00	-	2,00	2,00	1.000	-	1.000
20050208	-	-	-	-	-	-	-	-	-	-	-	-
20050209	-	-	-	-	-	-	-	-	-	-	-	-
20050210	-	-	-	-	-	-	-	-	-	-	-	-
20050211	-	-	-	-	-	-	-	-	-	-	-	-
20050214	2,40	2,50	-	2,50	2,50	2,30	-	2,30	2,30	10.000	5.000	5.000
20050215	-	-	-	-	-	-	-	-	-	-	-	-
20050216	-	-	-	-	-	-	-	-	-	-	-	-
20050217	2,75	-	-	-	-	2,75	-	2,75	2,75	14.447	-	14.447
20050218	0,75	0,75	-	0,75	0,75	-	-	-	-	1.000	1.000	-
20050221	2,50	2,50	-	2,50	2,50	-	-	-	-	5.000	5.000	-
20050222	2,00	2,00	-	2,00	2,00	-	-	-	-	1.000	1.000	-
20050223	-	-	-	-	-	-	-	-	-	-	-	-
20050224	-	-	-	-	-	-	-	-	-	-	-	-
20050225	-	-	-	-	-	-	-	-	-	-	-	-
20050228	2,50	2,50	-	2,50	2,50	-	-	-	-	5.000	5.000	-

PRESTAMOS ENTRE ENTIDADES BANCARIAS PRIVADAS A TASA FIJA EN MONEDA NACIONAL, serie diaria (2), en % nominal anual y en miles de pesos(BAIBAR)										
Fecha	Por operaciones hasta 15 días de plazo									
	Promedio ponderado por monto	Tasa mínima observada	Percentil 25	Media aritmética	Mediana	Modo	Percentil 75	Tasa máxima observada	Plazo más frecuente	Monto operado
20050201	2,1138	1,8000	2,0000	2,2155	2,0000	2,0000	2,1000	4,7500	1	241.800
20050202	2,1334	1,8000	2,0000	2,2699	2,0000	2,0000	2,2627	3,7500	1	208.900
20050203	2,0785	1,8000	2,0000	2,0859	2,0000	2,0000	2,1000	2,8000	1	187.300
20050204	2,0115	1,8000	2,0000	2,0511	2,0000	2,0000	2,0800	2,6000	3	189.300
20050207	2,1083	1,8000	1,9000	2,1875	2,0000	2,0000	2,2500	3,7500	1	166.400
20050208	2,1084	1,8000	2,0000	2,1722	2,0000	2,0000	2,1000	3,7500	1	183.500
20050209	2,0671	1,8000	1,9250	2,1515	2,0000	2,0000	2,1000	3,7500	1	184.700
20050210	2,1000	1,8000	2,0000	2,1129	2,0000	2,0000	2,1500	3,7500	1	196.000
20050211	2,0986	1,8000	1,9500	2,1315	2,0000	2,0000	2,0250	3,7500	3	178.000
20050214	2,0366	1,8000	2,0000	2,0949	2,0000	2,0000	2,0500	3,7500	1	213.500
20050215	2,1812	1,8000	2,0000	2,1709	2,0000	2,0000	2,2500	3,0000	1	290.000
20050216	2,2805	1,8000	2,0000	2,2203	2,1000	2,0000	2,2500	3,7500	1	228.500
20050217	2,1581	1,8000	2,0000	2,1774	2,1000	2,0000	2,2250	3,7500	1	200.800
20050218	2,0539	1,8000	2,0000	2,0839	2,0000	2,0000	2,0500	2,9000	3	164.450
20050221	2,0798	1,8000	1,9000	2,1286	2,0000	2,0000	2,2500	3,1000	1	72.700
20050222	2,0948	1,8000	1,9000	2,1821	2,0000	2,0000	2,2500	3,2500	1	140.500
20050223	2,0626	1,8000	1,9000	2,1440	2,0000	2,0000	2,2500	3,7500	1	90.250
20050224	2,0892	1,8000	1,9750	2,1264	2,0000	2,0000	2,1000	2,9000	1	220.100
20050225	2,1042	1,8000	1,9250	2,0597	2,0000	2,0000	2,0000	2,9000	3	267.900
20050228	2,1554	1,8000	1,9625	2,1184	2,0000	2,0000	2,0875	3,0000	1	278.800

PRESTAMOS ENTRE ENTIDADES BANCARIAS PRIVADAS A TASA FIJA EN DOLARES ESTADOUNIDENSES, serie diaria (2), en % n.a. y en miles de dólares estadounidenses (BAIBAR)										
Fecha	Por operaciones hasta 15 días de plazo									
	Promedio ponderado por monto	Tasa mínima observada	Percentil 25	Media aritmética	Mediana	Modo	Percentil 75	Tasa máxima observada	Plazo más frecuente	Monto operado
20050201	-	-	-	-	-	-	-	-	-	-
20050202	-	-	-	-	-	-	-	-	-	-
20050203	2,5000	2,5000	-	2,5000	2,5000	2,5000	-	2,5000	11	5.000
20050204	-	-	-	-	-	-	-	-	-	-
20050207	-	-	-	-	-	-	-	-	-	-
20050208	-	-	-	-	-	-	-	-	-	-
20050209	-	-	-	-	-	-	-	-	-	-
20050210	-	-	-	-	-	-	-	-	-	-
20050211	-	-	-	-	-	-	-	-	-	-
20050214	2,5000	2,5000	-	2,5000	2,5000	2,5000	-	2,5000	7	5.000
20050215	-	-	-	-	-	-	-	-	-	-
20050216	-	-	-	-	-	-	-	-	-	-
20050217	-	-	-	-	-	-	-	-	-	-
20050218	0,7500	0,7500	-	0,7500	0,7500	0,7500	-	0,7500	4	1.000
20050221	2,5000	2,5000	-	2,5000	2,5000	2,5000	-	2,5000	7	5.000
20050222	-	-	-	-	-	-	-	-	-	-
20050223	-	-	-	-	-	-	-	-	-	-
20050224	-	-	-	-	-	-	-	-	-	-
20050225	-	-	-	-	-	-	-	-	-	-
20050228	2,5000	2,5000	-	2,5000	2,5000	2,5000	-	2,5000	7	5.000

XI. TASAS DE INTERES POR PRESTAMOS ENTRE ENTIDADES FINANCIERAS LOCALES

XI - OBS.

NOTAS Y OBSERVACIONES


- (1) Información suministrada por la totalidad de las entidades financieras locales (referencia normativa: Com. "A" 2242 hasta diciembre de 1999 y Com. "A" 2803 a partir de enero de 2000)
- (2) Información correspondiente a las operaciones de préstamo a tasa fija, concertadas hasta 15 días de plazo, entre entidades bancarias privadas que no están comprometidas en procesos de reestructuración/fusión o en convenios de asistencia financiera con otras entidades.





**XII**

**TASAS DE INTERES POR  
OBLIGACIONES  
CONTRAIDAS POR  
ENTIDADES FINANCIERAS  
LOCALES CON ENTIDADES  
FINANCIERAS DEL  
EXTERIOR**



## XII TASAS DE INTERES POR OBLIGACIONES CONTRAIDAS POR ENTIDADES FINANCIERAS LOCALES CON ENTIDADES FINANCIERAS DEL EXTERIOR

CUADRO XII-1

TASAS DE INTERES POR OBLIGACIONES CONTRAIDAS CON ENTIDADES FINANCIERAS -VINCULADAS- DEL EXTERIOR A TASA FIJA, serie mensual (1), en % nominal anual										
Año	Mes	Total de operaciones	Por operaciones hasta 15 días de plazo				Por operaciones a más de 15 días de plazo			
			Promedio ponderado por monto	Desvío standard	Tasa mínima observada	Tasa máxima observada	Promedio ponderado por monto	Desvío standard	Tasa mínima observada	Tasa máxima observada
2001	Ene.	6,14	6,09	0,0625	5,63	10,75	6,72	1,1401	5,30	11,50
	Feb.	5,70	5,53	0,0069	5,44	6,08	6,22	1,0377	4,90	11,00
	Mar.	5,29	5,22	0,0497	4,94	5,77	5,80	0,6556	4,59	14,00
	Abr.	4,96	4,82	0,0903	4,37	5,60	5,42	0,4318	3,63	8,00
	May	4,50	4,31	0,0387	3,94	5,34	5,40	1,3242	3,38	8,00
	Jun.	4,45	4,00	0,0084	3,77	5,34	5,07	1,3158	3,63	9,73
	Jul.	5,01	3,81	0,0102	3,63	5,10	5,87	2,4934	3,55	10,00
	Ago.	4,47	3,69	0,0175	3,50	4,95	5,11	6,2696	3,46	21,11
	Set.	3,16	2,99	0,8607	0,50	6,84	4,02	0,6108	2,60	8,17
	Oct.	2,98	2,55	0,0946	2,19	5,56	3,53	1,2716	2,23	12,50
	Nov.	3,48	2,50	0,7299	2,00	4,50	3,74	2,9545	1,93	12,50
	Dic.	3,05	2,89	2,2960	1,88	6,67	3,07	1,8726	1,88	12,50
2002	Ene.	2,93	2,34	0,9916	1,69	5,88	2,96	2,4110	0,31	12,50
	Feb.	2,83	2,14	0,3799	1,75	3,09	3,51	1,8357	1,52	9,18
	Mar.	3,44	2,80	2,2434	1,69	9,18	3,83	2,2464	1,81	9,75
	Abr.	3,11	2,34	1,6247	1,79	9,13	4,15	1,8102	1,80	10,05
	May	2,82	2,25	0,5120	1,78	3,09	3,07	1,8146	1,79	9,13
	Jun.	2,86	2,61	1,5314	1,77	4,84	2,90	1,4995	1,78	8,00
	Jul.	2,83	2,11	1,7004	1,75	4,83	2,96	1,6976	1,80	10,00
	Ago.	3,18	1,79	1,6387	1,69	4,79	3,46	2,3601	1,71	15,27
	Set.	2,68	2,28	1,8465	1,82	4,82	2,86	1,7149	1,77	9,00
	Oct.	2,75	1,98	2,8778	1,82	9,13	3,05	1,5715	1,66	8,00
	Nov.	2,09	1,45	1,3181	1,31	4,38	2,40	2,8633	1,33	12,00
	Dic.	3,03	1,37	0,0441	1,32	1,44	3,47	3,0771	1,36	12,00
2003	Ene.	2,40	1,83	1,6131	1,33	5,47	2,51	2,8134	1,27	10,00
	Feb.	2,85	1,72	3,3723	1,32	8,00	3,23	2,6584	1,56	8,73
	Mar.	2,38	1,82	0,8199	1,30	3,05	2,56	2,7414	1,25	8,88
	Abr.	2,61	1,35	1,2149	1,33	4,32	3,09	2,3429	1,24	8,00
	May	2,74	1,31	1,5415	1,26	5,09	3,21	2,6501	1,10	8,55
	Jun.	2,51	1,64	0,7913	1,09	3,05	2,71	2,3224	1,00	8,00
	Jul.	2,80	1,72	2,4429	1,11	7,56	3,11	2,2269	1,04	8,00
	Ago.	2,47	1,53	0,4171	1,09	1,92	2,76	2,1087	1,05	8,00
	Set.	2,25	1,11	0,0089	1,10	1,12	2,54	2,3485	1,06	8,43
	Oct.	2,56	1,12	0,0087	1,10	1,12	3,04	2,3144	1,06	8,43
	Nov.	2,23	1,06	0,0319	1,01	1,10	2,53	2,2904	1,05	8,43
	Dic.	2,72	1,52	1,9279	1,02	5,29	3,09	1,8684	1,08	7,66
2004	Ene.	3,23	-	-	-	-	3,23	2,2329	0,20	8,00
	Feb.	3,32	5,23	-	5,23	5,23	3,30	1,6858	1,18	7,47
	Mar	3,03	2,15	-	2,15	2,15	3,14	1,8279	1,15	7,47
	Abr.	2,68	2,03	-	2,03	2,03	2,83	1,8619	1,33	7,48
	May.	2,33	1,93	-	1,93	1,93	2,35	2,0665	0,88	8,00
	Jun.	2,62	-	-	-	-	2,62	1,8849	1,49	8,00
	Jul.	2,77	-	-	-	-	2,77	1,9825	1,77	8,00
	Ago.	2,65	2,25	-	2,25	2,25	2,68	1,7403	1,60	8,00
	Set	2,82	-	-	-	-	2,82	1,6444	1,57	8,15
	Oct.	2,62	-	-	-	-	2,62	2,3772	1,59	8,26
	Nov	2,87	2,60	-	2,60	2,60	2,94	2,3308	1,00	8,00
	Dic.	3,06	-	-	-	-	3,06	2,2612	1,93	8,78
2005	Ene.	3,19	-	-	-	-	3,19	2,3577	1,86	8,86
	Feb	2,78	2,55	0,4754	1,95	2,85	2,80	1,7138	2,25	8,00

TASAS DE INTERES POR OBLIGACIONES CONTRAIDAS CON ENTIDADES FINANCIERAS -NO VINCULADAS- DEL EXTERIOR A TASA FIJA, serie mensual (1), en % nominal anual										
Año	Mes	Total de operaciones	Por operaciones hasta 15 días de plazo				Por operaciones a más de 15 días de plazo			
			Promedio ponderado por monto	Desvío standard	Tasa mínima observada	Tasa máxima observada	Promedio ponderado por monto	Desvío standard	Tasa mínima observada	Tasa máxima observada
2001	Ene.	6,07	6,00	0,3214	5,75	10,50	6,61	0,7458	4,99	10,50
	Feb.	5,95	5,59	0,2865	5,00	7,50	6,33	0,7242	5,24	11,98
	Mar.	5,52	5,32	0,4564	5,00	12,00	5,92	0,6959	4,73	10,28
	Abr.	6,30	6,41	0,8792	4,80	10,00	5,82	1,2000	4,28	10,50
	May.	5,81	5,87	1,8758	3,20	8,50	5,51	1,2218	3,20	11,00
	Jun.	5,55	7,05	0,1107	3,50	7,50	5,06	0,8426	3,74	8,22
	Jul.	5,00	4,75	3,1059	3,60	20,00	5,58	1,4926	3,73	12,40
	Ago.	4,82	4,74	1,6019	3,25	12,00	5,32	2,2559	3,53	9,00
	Set.	5,14	5,20	1,3384	3,13	9,50	4,99	2,5116	2,59	11,00
	Oct.	4,09	5,87	1,7773	2,30	10,50	3,17	1,6964	2,37	11,75
	Nov.	6,18	7,04	7,0900	2,50	45,00	4,70	3,8144	1,96	9,60
	Dic.	8,82	10,55	93,1518	1,99	35,50	3,45	5,0139	1,96	10,50
2002	Ene.	6,01	6,11	1,9215	1,82	9,50	5,82	1,7968	1,82	9,00
	Feb.	4,81	4,81	2,5009	1,87	7,00	4,86	2,4906	2,00	7,87
	Mar.	3,74	3,72	1,9593	1,87	7,00	3,83	2,4560	1,92	8,38
	Abr.	4,20	4,51	1,9130	1,84	7,00	3,85	3,3185	1,86	11,00
	May.	4,05	4,87	0,9977	3,34	7,00	3,43	2,9604	1,87	11,00
	Jun.	4,08	5,15	3,6286	3,32	11,00	3,66	2,5315	1,88	7,84
	Jul.	3,51	7,83	0,0117	7,81	7,83	3,44	2,4455	1,83	7,93
	Ago.	3,95	5,00	0,3528	5,00	5,81	3,09	2,3751	1,81	7,90
	Set.	2,64	1,82	2,7296	1,81	6,34	2,78	2,0442	1,83	7,95
	Oct.	2,62	-	-	-	-	2,62	1,4163	1,80	7,00
	Nov.	2,80	-	-	-	-	2,80	1,9015	1,45	6,40
	Dic.	3,13	6,10	0,8233	5,21	7,12	3,06	2,7507	1,45	7,44
2003	Ene.	4,51	5,71	-	5,71	5,71	4,51	2,1008	1,39	7,38
	Feb.	3,08	5,21	-	5,21	5,21	3,08	2,5192	1,34	7,34
	Mar.	3,39	-	-	-	-	3,39	2,5786	1,24	7,33
	Abr.	3,38	5,71	0,6844	5,21	6,47	3,34	1,9969	1,32	7,30
	May.	3,40	-	-	-	-	3,40	2,1982	2,28	7,31
	Jun.	3,88	6,98	0,5347	6,29	7,29	3,87	2,0807	2,07	7,32
	Jul.	3,06	5,21	-	5,21	5,21	3,06	1,8686	2,11	7,12
	Ago.	3,52	2,45	0,2615	2,05	2,60	3,71	2,5655	2,12	10,00
	Set.	3,60	2,39	0,2295	2,13	2,61	4,21	1,9878	2,10	9,00
	Oct.	4,89	2,60	0,0147	2,58	2,62	5,69	1,8038	4,15	12,00
	Nov.	3,00	2,29	0,3167	2,12	2,90	4,64	1,3433	2,12	5,00
	Dic.	2,34	2,23	0,4170	1,08	2,67	2,77	2,1521	2,12	8,17
2004	Ene.	2,14	2,12	0,3702	2,12	2,60	2,19	2,9093	2,12	8,50
	Feb.	2,07	-	-	-	-	2,07	5,1449	1,11	14,72
	Mar.	2,08	1,34	1,6746	1,13	4,23	2,15	2,7536	2,12	9,59
	Abr.	2,07	4,49	-	4,49	4,49	2,07	4,0751	1,10	12,32
	May.	2,18	2,12	-	2,12	2,12	2,22	0,5125	1,12	2,60
	Jun.	2,11	2,12	0,9033	2,12	4,14	1,84	2,0770	1,13	5,07
	Jul.	2,33	2,33	0,0051	2,33	2,34	2,27	1,9291	1,35	5,00
	Ago.	2,53	2,53	0,0870	2,38	2,60	2,62	2,0292	1,55	9,00
	Set.	2,67	2,66	0,4640	1,81	2,84	2,80	1,9548	1,65	10,00
	Oct.	2,77	2,76	0,8478	1,84	4,53	4,46	0,9708	2,00	5,08
	Nov.	2,98	2,97	0,0944	2,88	3,07	4,81	1,6417	4,00	9,00
	Dic.	3,28	3,29	0,1500	3,09	3,52	2,97	5,1500	2,00	13,00
2005	Ene.	3,22	3,39	0,0803	3,33	3,50	2,48	1,9826	1,50	6,00
	Feb.	3,50	3,57	0,0033	3,56	3,57	1,54	2,0884	1,50	5,11

XII. TASAS DE INTERES POR OBLIGACIONES CONTRAIDAS POR ENTIDADES FINANCIERAS LOCALES CON ENTIDADES FINANCIERAS DEL EXTERIOR

CUADRO XII - 2

OBLIGACIONES CONTRAIDAS CON ENTIDADES FINANCIERAS -VINCULADAS- DEL EXTERIOR. A TASA FUJA, serie diaria (1), en % nominal anual y en miles de pesos													
Fecha	Total de operaciones  Promedio ponderado por monto	Por operaciones hasta 15 días de plazo				Por operaciones a más de 15 días de plazo				Montos operados			
		Promedio ponderado por monto	Desvío standard	Tasa mínima observada	Tasa máxima observada	Promedio ponderado por monto	Desvío standard	Tasa mínima observada	Tasa máxima observada	Total	Hasta 15 días de plazo	A más de 15 días de plazo	
20050201	-	-	-	-	-	-	-	-	-	-	-	-	-
20050202	7,19	-	-	-	-	7,19	2,5255	3,00	8,00	4.709	-	-	4.709
20050203	-	-	-	-	-	-	-	-	-	-	-	-	-
20050204	2,88	-	-	-	-	2,88	0,0528	2,85	2,95	102.168	-	-	102.168
20050207	-	-	-	-	-	-	-	-	-	-	-	-	-
20050208	-	-	-	-	-	-	-	-	-	-	-	-	-
20050209	-	-	-	-	-	-	-	-	-	-	-	-	-
20050210	2,95	-	-	-	-	2,95	0,0813	2,84	2,95	73.848	-	-	73.848
20050211	-	-	-	-	-	-	-	-	-	-	-	-	-
20050214	2,50	-	-	-	-	2,50	-	2,50	2,50	150.000	-	-	150.000
20050214	-	-	-	-	-	-	-	-	-	-	-	-	-
20050215	-	-	-	-	-	-	-	-	-	-	-	-	-
20050216	-	-	-	-	-	-	-	-	-	-	-	-	-
20050217	2,89	-	-	-	-	2,89	0,0415	2,85	2,95	175.301	-	-	175.301
20050218	-	-	-	-	-	-	-	-	-	-	-	-	-
20050221	2,55	2,55	0,4754	1,95	2,85	2,56	0,3001	2,25	2,85	98.601	58.937	-	39.664
20050222	-	-	-	-	-	-	-	-	-	-	-	-	-
20050223	-	-	-	-	-	-	-	-	-	-	-	-	-
20050224	-	-	-	-	-	-	-	-	-	-	-	-	-
20050225	2,91	-	-	-	-	2,91	-	2,91	2,91	14	-	-	14
20050228	-	-	-	-	-	-	-	-	-	-	-	-	-

OBLIGACIONES CONTRAIDAS CON ENTIDADES FINANCIERAS -NO VINCULADAS- DEL EXTERIOR A TASA FIJA, serie diaria (1), en % nominal anual y en miles de dólares estadounidenses												
Fecha	Total de operaciones	Por operaciones hasta 15 días de plazo				Por operaciones a más de 15 días de plazo				Montos operados		
		Promedio ponderado por monto	Desvío standard	Tasa mínima observada	Tasa máxima observada	Promedio ponderado por monto	Desvío standard	Tasa mínima observada	Tasa máxima observada	Total	Hasta 15 días de plazo	A más de 15 días de plazo
20050201	2,33	-	-	-	-	2,33	1,8913	2,26	5,00	924	-	924
20050202	3,56	3,56	-	3,56	3,56	-	-	-	-	105.243	105.243	-
20050203	-	-	-	-	-	-	-	-	-	-	-	-
20050204	1,50	-	-	-	-	1,50	-	1,50	1,50	14.000	-	14.000
20050207	2,75	-	-	-	-	2,75	-	2,75	2,75	105	-	105
20050208	5,00	-	-	-	-	5,00	-	5,00	5,00	32	-	32
20050209	3,57	3,57	-	3,57	3,57	-	-	-	-	105.243	105.243	-
20050210	2,77	-	-	-	-	2,77	-	2,77	2,77	143	-	143
20050211	3,00	-	-	-	-	3,00	-	3,00	3,00	15	-	15
20050214	-	-	-	-	-	-	-	-	-	-	-	-
20050214	-	-	-	-	-	-	-	-	-	-	-	-
20050215	4,64	-	-	-	-	4,64	1,3457	2,77	5,00	111	-	111
20050216	3,57	3,57	-	3,57	3,57	2,77	-	2,77	2,77	105.327	105.243	84
20050217	-	-	-	-	-	-	-	-	-	-	-	-
20050218	-	-	-	-	-	-	-	-	-	-	-	-
20050221	-	-	-	-	-	-	-	-	-	-	-	-
20050222	3,45	-	-	-	-	3,45	1,0531	2,77	5,00	108	-	108
20050223	3,57	3,57	-	3,57	3,57	-	-	-	-	105.243	105.243	-
20050224	2,90	-	-	-	-	2,90	-	2,90	2,90	21	-	21
20050225	5,11	-	-	-	-	5,11	-	5,11	5,11	86	-	86
20050226	-	-	-	-	-	-	-	-	-	-	-	-

XII. TASAS DE INTERES POR OBLIGACIONES CONTRAIDAS POR ENTIDADES FINANCIERAS LOCALES CON ENTIDADES FINANCIERAS DEL EXTERIOR

XII - OBS.

NOTAS Y OBSERVACIONES
-----------------------

(1) Información suministrada por la totalidad de las entidades financieras locales (referencia normativa: Com. "A" 2243 hasta diciembre de 1999 y Com. "A" 2803 a partir de enero de 2000).





**XIII**

**TASAS DE INTERES  
OFRECIDAS  
ENTRE BANCOS  
- BUENOS AIRES -  
BAIBOR**



## XIII. TASAS DE INTERES OFRECIDAS ENTRE BANCOS - BUENOS AIRES - BAIBOR.

CUADRO XIII

BAIBOR - TASA DE INTERES OFRECIDA ENTRE BANCOS - BUENOS AIRES (1), en % n.a. vencido								
Fecha	Por operaciones en pesos							
	Plazo							
	1 día	7 días	30 días	90 días	180 días	270 días	365 días	545 días
20050201	2.3125	2.8125	3.6250	4.4375	5.5000	6.6250	7.9375	9.3125
20050202	2.3125	2.8125	3.6250	4.4375	5.5000	6.6250	7.9375	9.3125
20050203	2.3125	2.8125	3.6250	4.4375	5.5000	6.6250	7.9375	9.3125
20050204	2.3125	2.8125	3.6250	4.4375	5.5000	6.6250	7.9375	9.3125
20050207	2.3125	2.8125	3.6250	4.4375	5.5000	6.6250	7.9375	9.3125
20050208	2.3125	2.8125	3.6250	4.4375	5.5000	6.6250	7.9375	9.3125
20050209	2.3125	2.8125	3.6250	4.4375	5.5000	6.6250	7.9375	9.3125
20050210	2.3125	2.8125	3.6250	4.4375	5.5000	6.6250	7.9375	9.3125
20050211	2.3125	2.8125	3.6250	4.4375	5.5000	6.6250	7.9375	9.3125
20050214	2.3125	2.8125	3.6250	4.4375	5.5000	6.6250	7.9375	9.3125
20050215	2.3125	2.8125	3.6250	4.4375	5.5625	6.6250	7.9375	9.3125
20050216	2.3125	2.8125	3.6250	4.4375	5.5625	6.6250	7.9375	9.3125
20050217	2.3125	2.8125	3.6250	4.4375	5.5625	6.6250	7.9375	9.3125
20050218	2.3125	2.8125	3.6875	4.4375	5.5625	6.6250	7.9375	9.3125
20050221	2.3125	2.8125	3.6875	4.4375	5.5625	6.6250	7.9375	9.3125
20050222	2.3125	2.8125	3.6875	4.4375	5.5625	6.6250	7.9375	9.3125
20050223	2.3125	2.8125	3.6875	4.4375	5.5625	6.6250	7.9375	9.3125
20050224	2.3125	2.8125	3.6875	4.4375	5.5625	6.6250	7.9375	9.3125
20050225	2.3125	2.8125	3.6875	4.4375	5.5625	6.6250	7.9375	9.3125
20050226	2.3125	2.8125	3.6875	4.4375	5.5625	6.6250	7.9375	9.3125



NOTAS Y OBSERVACIONES

- (1) Promedio de las tasas de interés, declaradas como ofrecidas, para la concertación de préstamos entre entidades financieras del país de calidad compatible con la máxima calificación, según las pautas establecidas por el B.C.R.A. (comunicación informativa: Comunicado N° 28891 del 17.7.97).



**XIV**

**TASAS DE INTERES Y COEFICIENTES  
DE AJUSTE ESTABLECIDOS  
POR EL BCRA**





TASAS DE INTERES PARA LA ASISTENCIA FINANCIERA POR REDESCUENTOS Y ADELANTOS EN CUENTA DEL BCRA A LAS ENTIDADES FINANCIERAS (1): en % nominal anual								
Fecha: (vigencia a partir del...)	Adel. en cuenta por iliquidez transitoria (2)(3)		Redescuento por razones de iliquidez transitoria (2)(3)					
	Con garantía de títulos con oferta pública	Con garantía hipotecaria en primer grado sobre bienes de las entidades	Garantizado por créditos de cartera líquida correspondientes a clientes del sector pri- vado no financiero, calificados en situación "normal"		Garantizado por créditos de cartera cate- gorizados como "con riesgo potencial y cum- plimiento inadecuado"		Garantizado por documentos de cartera líquida vinculados a deudores del sector privado no financiero, calificados en "situación y cumplimiento normal"	Con cobertura de otras garantías
			Con garantía hipotecaria en primer grado	Con garantía prenda- ria en primer grado	Con garantía hipotecaria en primer grado so- bre vivienda unifamiliar	Con garantía prenda- ria en primer grado sobre automotores		
20040804	8,220000	8,220000	8,220000	8,220000	8,220000	8,220000	8,220000	8,220000
20040811	8,220000	8,220000	8,220000	8,220000	8,220000	8,220000	8,220000	8,220000
20040818	8,220000	8,220000	8,220000	8,220000	8,220000	8,220000	8,220000	8,220000
20040827	8,100000	8,100000	8,100000	8,100000	8,100000	8,100000	8,100000	8,100000
20040901	8,040000	8,040000	8,040000	8,040000	8,040000	8,040000	8,040000	8,040000
20040908	8,040000	8,040000	8,040000	8,040000	8,040000	8,040000	8,040000	8,040000
20040915	7,981560	7,981560	7,981560	7,981560	7,981560	7,981560	7,981560	7,981560
20040922	7,944000	7,944000	7,944000	7,944000	7,944000	7,944000	7,944000	7,944000
20040929	7,920000	7,920000	7,920000	7,920000	7,920000	7,920000	7,920000	7,920000
20041008	5,879880	5,879880	5,879880	5,879880	5,879880	5,879880	5,879880	5,879880
20041013	5,820120	5,820120	5,820120	5,820120	5,820120	5,820120	5,820120	5,820120
20041020	5,628000	5,628000	5,628000	5,628000	5,628000	5,628000	5,628000	5,628000
20041027	5,495880	5,495880	5,495880	5,495880	5,495880	5,495880	5,495880	5,495880
20041103	5,424000	5,424000	5,424000	5,424000	5,424000	5,424000	5,424000	5,424000
20041110	5,400120	5,400120	5,400120	5,400120	5,400120	5,400120	5,400120	5,400120
20041117	5,388000	5,388000	5,388000	5,388000	5,388000	5,388000	5,388000	5,388000
20041126	5,368800	5,368800	5,368800	5,368800	5,368800	5,368800	5,368800	5,368800
20041201	5,352120	5,352120	5,352120	5,352120	5,352120	5,352120	5,352120	5,352120
20041209	5,351880	5,351880	5,351880	5,351880	5,351880	5,351880	5,351880	5,351880
20041217	5,400120	5,400120	5,400120	5,400120	5,400120	5,400120	5,400120	5,400120
20041222	6,539880	6,539880	6,539880	6,539880	6,539880	6,539880	6,539880	6,539880
20041229	3,419640	3,419640	3,419640	3,419640	3,419640	3,419640	3,419640	3,419640
20050105	3,402480	3,402480	3,402480	3,402480	3,402480	3,402480	3,402480	3,402480
20050112	3,612000	3,612000	3,612000	3,612000	3,612000	3,612000	3,612000	3,612000
20050119	3,599880	3,599880	3,599880	3,599880	3,599880	3,599880	3,599880	3,599880
20050126	3,756240	3,756240	3,756240	3,756240	3,756240	3,756240	3,756240	3,756240
20050202	3,576720	3,576720	3,576720	3,576720	3,576720	3,576720	3,576720	3,576720
20050209	3,576240	3,576240	3,576240	3,576240	3,576240	3,576240	3,576240	3,576240
20050216	3,599760	3,599760	3,599760	3,599760	3,599760	3,599760	3,599760	3,599760
20050223	3,540240	3,540240	3,540240	3,540240	3,540240	3,540240	3,540240	3,540240



TASAS DE INTERES EN OPERACIONES DEL BCRA - PASES, DEPOSITOS Y LETRAS - (1) en % nominal anual																	
Fecha (vigencia a partir del...)	Operaciones de pase:			Depósitos en cuenta corriente de los entes del BCRA				Letras y Notas del BCRA (4)									
	Contra:	divisas (para el Banco Central) (3)		Empresas:		Banco Central		En moneda nacional (5)						En moneda extranjera			
		divisas	en moneda extranjera	nacional	En dólares		en EURO		Ajustables por el CER						Tasa	Plazo (días)	
					Estados Unidos	Indienses	Hasta 10 días de plazo	A 20 días de plazo	A 55 días de plazo	A 84 días de plazo	A 121 días de plazo	A 182 días de plazo	A 1099 y más días de plazo	A 182 días de plazo			De 309 a 1090 días de plazo
Estados Unidos	en pases	Acordados en dólares estadounidenses															
20041230	...	...	2,05	2,05	...	...	...	...	...	...	...	...	...	...	...	...	...
20050103	...	...	2,11	2,11	...	...	...	...	...	...	...	...	...	...	...	...	...
20050104	...	...	2,05	2,05	...	...	...	...	...	...	...	...	...	...	...	...	...
20050105	...	...	2,05	2,05	...	...	...	3,540000	...	...	...	...	...	0,000000	3,479900	...	...
20050106	...	...	2,05	2,05	...	...	...	...	...	...	...	...	...	...	...	...	...
20050112	...	...	2,05	2,05	...	...	...	3,010000	3,679800	...	...	...	...	0,10 / 1,35	3,430000	...	...
20050113	...	...	2,05	2,05	...	...	...	...	...	...	...	...	...	...	...	...	...
20050118	...	...	2,11	2,11	...	...	...	...	...	...	...	...	...	...	...	...	...
20050119	...	...	2,05	2,05	...	...	...	2,999900	3,680000	5,360000	...	...	...	0,09 / 1,30	2,40 / 3,39	...	...
20050120	...	...	2,05	2,05	...	...	...	...	...	...	...	...	...	...	...	...	...
20050126	...	...	2,05	2,05	...	...	...	...	3,649900	5,330000	...	...	...	0,00 / 0,60 / 1,20	2,37 / 3,29	...	...
20050127	...	...	2,11	2,11	...	...	...	...	...	...	...	...	...	...	...	...	...
20050128	...	...	2,17	2,17	...	...	...	...	...	...	...	...	...	...	...	...	...
20050131	...	...	2,30	2,30	...	...	...	2,980600	...	4,150100	5,280000	...	...	0,00 / 0,44 / 1,05	2,25 / 3,12	...	...
20050202	...	...	2,30	2,30	...	...	...	...	...	...	...	...	...	...	...	...	...
20050203	...	...	2,30	2,30	...	...	...	2,980200	...	...	...	...	...	0,00 / 0,20 / 0,70	2,10 / 2,81	...	...
20050209	...	...	2,30	2,30	...	...	...	...	...	...	...	...	...	...	...	...	...
20050210	...	...	2,30	2,30	...	...	...	...	...	...	...	...	...	...	...	...	...
20050214	...	...	2,36	2,36	...	...	...	...	...	...	...	...	...	...	...	...	...
20050216	...	...	2,30	2,30	...	...	...	...	...	...	...	...	...	0,00 / 0,20 / 0,59	2,00 / 2,80	0,000000	91
20050217	...	...	2,30	2,30	...	...	...	...	...	...	...	...	...	...	...	...	...
20050223	...	...	2,30	2,30	...	...	...	2,950200	4,004400	...	...	...	...	0,00 / 0,17 / 0,55	...	...	...
20050224	...	...	2,30	2,30	...	...	...	...	...	...	...	...	...	...	...	...	...
20050225	...	...	2,36	2,36	...	...	...	...	...	...	...	...	...	...	...	...	...
20050228	...	...	2,42	2,42	...	...	...	...	...	...	...	...	...	...	...	...	...
20050301	...	...	2,36	2,36	...	...	...	...	...	...	...	...	...	...	...	...	...
20050302	...	...	2,30	2,30	...	...	...	...	3,980300	...	...	...	...	0,00 / 0,20 / 0,53	2,869800	...	...
20050303	...	...	2,30	2,30	...	...	...	...	...	...	...	...	...	...	...	...	...
20050309	...	...	2,30	2,30	...	...	...	3,150600	4,149900	...	...	...	...	0,00 / 0,15 / 0,49	3,000000	...	...
20050310	...	...	2,30	2,30	...	...	...	...	...	...	...	...	...	...	...	...	...



XIV. TASAS DE INTERES Y COEFICIENTES DE AJUSTE ESTABLECIDOS POR EL BCRA

CUADRO XIV-3

TASAS DE INTERES DE REFERENCIA PARA EL SISTEMA DE SEGURO DE GARANTIA DE LOS DEPOSITOS (1) en % nominal anual										
Fecha (vigencia a partir del ...)	Depósitos en cuenta corriente				Depósitos en caja de ahorros		Depósitos a plazo fijo			
	De cheques comunes		De cheques de pago diferido		En pesos	En dólares estadounidenses	De 7 a 59 días		De 60 o más días	
	En pesos	En dólares estadounidenses	En pesos	En dólares estadounidenses			En pesos	En dólares estadounidenses	En pesos	En dólares estadounidenses
20021209	2,00	.	2,00	.	4,25	.	21,50	4,00	28,50	4,00
20030114	2,00	.	2,00	.	4,25	.	21,50	4,00	27,00	4,75
20030116	2,00	.	2,00	.	3,75	.	20,25	4,00	25,50	4,75
20030121	2,00	.	2,00	.	3,75	.	19,00	3,50	24,25	3,75
20030128	2,00	.	2,00	.	3,75	.	18,00	3,50	23,50	3,75
20030225	2,00	.	2,00	.	3,75	.	19,00	3,00	23,50	3,75
20030304	2,00	.	2,00	.	3,75	.	19,00	3,00	24,50	2,75
20030324	2,00	.	2,00	.	3,75	.	20,00	3,00	25,00	2,75
20030411	2,00	.	2,00	.	3,75	.	21,25	3,00	25,00	2,75
20030415	2,00	.	2,00	.	3,75	.	21,25	3,00	23,50	2,75
20030505	2,00	.	2,00	.	3,75	.	21,25	3,00	24,75	2,75
20030507	2,00	.	2,00	.	3,75	.	20,25	3,00	24,75	2,75
20030513	2,00	.	2,00	.	3,75	.	19,25	3,00	23,50	2,75
20030515	2,00	.	2,00	.	3,75	.	18,50	3,00	22,50	2,75
20030520	2,00	.	2,00	.	3,75	.	17,25	3,00	21,00	2,75
20030522	2,00	.	2,00	.	3,75	.	16,00	3,00	19,25	2,75
20030526	2,00	.	2,00	.	3,75	.	15,25	3,00	18,00	2,75
20030529	2,00	.	2,00	.	3,75	.	14,25	3,00	16,75	2,75
20030604	2,00	.	2,00	.	3,25	.	13,00	3,00	15,75	2,75
20030610	2,00	.	2,00	.	3,25	.	12,25	3,00	14,75	2,75
20030701	2,00	.	2,00	.	3,25	.	11,75	3,00	13,75	2,75
20030708	2,00	.	2,00	.	3,25	.	10,50	3,00	12,50	2,75
20030714	2,00	.	2,00	.	3,25	.	9,75	3,00	11,50	2,75
20030722	2,00	.	2,00	.	3,25	.	9,00	3,00	10,50	2,75
20030730	2,00	.	2,00	.	3,25	.	8,00	3,00	9,50	2,75
20030820	2,00	.	2,00	.	2,75	.	7,25	3,00	8,50	2,75
20031024	2,00	.	2,00	.	2,75	2,25	7,25	3,00	8,50	2,75
20031211	2,00	.	2,00	.	2,75	2,25	6,75	3,00	7,50	2,75
20040114	2,00	.	2,00	.	2,75	2,25	6,00	3,00	6,50	2,75
20040218	2,00	.	2,00	.	2,75	2,25	5,25	3,00	5,75	2,75



XIV. TASAS DE INTERES Y COEFICIENTES DE AJUSTE ESTABLECIDOS POR EL BCRA

CUADRO XIV-4

TASAS DE INTERES DE REFERENCIA PARA LA DETERMINACION DE LA SOBRE EXIGENCIA DE EFECTIVO MINIMO Y DE REQUISITOS MINIMOS DE LIQUIDEZ (1), en % nominal anual		
Fecha (vigencia a partir del ...)	En pesos	En dólares estadounidenses

20011126	13,75	11,25
20011203	11,50	10,50
20011210	8,75	9,25
20011217	7,25	8,50
20011224	6,50	7,50
20020107	6,00	6,75
20020114	6,00	6,50
20020121	5,75	5,75
20020128	5,00	4,25
20020204	5,50	4,50
20020211	.	.





XIV. TASAS DE INTERES Y COEFICIENTES DE AJUSTE ESTABLECIDOS POR EL BCRA

CUADRO XIV-5

SERIES DE TASAS DE INTERES (1)					
Fecha a la que corresponde el valor de la serie	Com. "A" 1828				Com. 14290
	Punto 1 Base 1.4.91	Punto 3 Ley 23370 Base 1.4.91	Punto 4 Sublímite clientela general Base 1.4.91	Punto 4 Restantes operaciones Base 1.4.91	Uso de la Justicia Base 1.4.91
20050201	73,8037	289,5776	12009,3075	2234,7547	261,2315
20050202	73,8072	289,6476	12019,5032	2235,9574	261,2532
20050203	73,8107	289,7176	12029,7075	2237,1607	261,2737
20050204	73,8142	289,7876	12039,9204	2238,3647	261,2954
20050205	73,8177	289,8576	12050,1419	2239,5693	261,3171
20050206	73,8212	289,9276	12060,3720	2240,7745	261,3388
20050207	73,8247	289,9977	12070,6107	2241,9803	261,3605
20050208	73,8282	290,0678	12080,8580	2243,1867	261,3822
20050209	73,8317	290,1379	12091,1140	2244,3938	261,4051
20050210	73,8352	290,2080	12101,3786	2245,6015	261,4256
20050211	73,8387	290,2781	12111,6518	2246,8098	261,4485
20050212	73,8422	290,3482	12121,9337	2248,0187	261,4702
20050213	73,8457	290,4183	12132,2242	2249,2282	261,4919
20050214	73,8492	290,4884	12142,5234	2250,4384	261,5136
20050215	73,8527	290,5586	12152,8313	2251,6492	261,5365
20050216	73,8562	290,6288	12163,1479	2252,8606	261,5606
20050217	73,8597	290,6990	12173,4731	2254,0726	261,5823
20050218	73,8632	290,7692	12183,8070	2255,2853	261,6040
20050219	73,8667	290,8394	12194,1496	2256,4986	261,6257
20050220	73,8702	290,9096	12204,5009	2257,7125	261,6474
20050221	73,8737	290,9798	12214,8610	2258,9270	261,6691
20050222	73,8772	291,0500	12225,2298	2260,1422	261,6908
20050223	73,8807	291,1203	12235,6073	2261,3580	261,7149
20050224	73,8842	291,1906	12245,9935	2262,5744	261,7378
20050225	73,8877	291,2609	12256,3885	2263,7914	261,7607
20050226	73,8912	291,3312	12266,7922	2265,0091	261,7812
20050227	73,8947	291,4015	12277,2047	2266,2274	261,8017
20050228	73,8982	291,4718	12287,6260	2267,4463	261,8222



XIV. TASAS DE INTERES Y COEFICIENTES DE AJUSTE ESTABLECIDOS POR EL BCRA

CUADRO XIV-6

IPC			COEFICIENTE DE ESTABILIZACION DE REFERENCIA (CER)	
Indices de precios al consumidor (IPC) usados para actualizar el CER a partir de la fecha a la que corresponde el coeficiente			Fecha a la que corresponde el coeficiente	COEFICIENTE DE ESTABILIZACION DE REFERENCIA (CER) Base 2-2-2002=1
Tercer mes anterior	Segundo mes anterior	Mes anterior		
151,30	153,54		20050301	1,5686
			20050302	1,5694
			20050303	1,5701
			20050304	1,5709
			20050305	1,5716
			20050306	1,5724
	153,54	155,00	20050307	1,5728
			20050308	1,5733
			20050309	1,5738
			20050310	1,5743
			20050311	1,5748
			20050312	1,5752
			20050313	1,5757
			20050314	1,5762
			20050315	1,5767
			20050316	1,5772
			20050317	1,5777
			20050318	1,5781
			20050319	1,5786
			20050320	1,5791
			20050321	1,5796
			20050322	1,5801
			20050323	1,5805
			20050324	1,5810
			20050325	1,5815
			20050326	1,5820
			20050327	1,5825
			20050328	1,5830
			20050329	1,5834
			20050330	1,5839
			20050331	1,5844
153,54	155,00		20050401	1,5849
			20050402	1,5854
			20050403	1,5859
			20050404	1,5864
			20050405	1,5869
			20050406	1,5874



XIV. TASAS DE INTERES Y COEFICIENTES DE AJUSTE ESTABLECIDOS POR EL BCRA

CUADRO XIV-7

TIPO DE CAMBIO DE REFERENCIA	
Fecha	TIPO DE CAMBIO DE REFERENCIA (1) (en pesos por un dólar estadounidenses)

20050201	2,9202
20050202	2,9243
20050203	2,9213
20050204	2,9177
20050207	2,9190
20050208	2,9150
20050209	2,9087
20050210	2,9087
20050211	2,9122
20050214	2,9060
20050215	2,9057
20050216	2,8973
20050217	2,8893
20050218	2,9050
20050221	2,9105
20050222	2,9155
20050223	2,9280
20050224	2,9353
20050225	2,9345
20050228	2,9327



## NOTAS Y OBSERVACIONES

## CUADRO XIV-1

- (1) Tasas de interés fijadas por el BCRA para la asistencia financiera por redescuentos y adelantos, Leyes 24.144 y 24.485 (referencia normativa: Comunicación "A" 2372).  
A partir del 31 de julio de 2001 se dispuso que la tasa que se aplique a las operaciones de redescuentos y adelantos por iliquidez, surja de considerar el promedio simple de las tasas para operaciones de pases activos del B.C.R.A. para acreditaciones en pesos, establecidas para los cinco días hábiles anteriores al de su aplicación (referencia normativa: Comunicación "B" 6931).
- (2) A partir del 15 de marzo de 2002 se dispuso una única tasa para aplicar a las operaciones previstas en los incisos b, c y f del artículo 17 de la Carta Orgánica del BCRA.  
A partir del 25 de marzo de 2002 se dispuso que la tasa a aplicar sea equivalente a 4/5 avas partes de la tasa de corte que se establezca en las licitaciones de Letras del BCRA en pesos a 7 días de plazo (sobre el stock de asistencias otorgadas con antelación al 25.03.2002 se aplica una tasa del 25,99800% n.a. en los días comprendidos en el lapso 25.03.2002/31.03.2002, del 33,599901% n.a. en el mes de abril, del 55,714286% n.a. en el mes de mayo, del 33,599552% n.a. en el mes de junio, del 65,961540 % n.a. en el mes de julio, del 60,159872% n.a. en el mes de agosto, del 27,703048% n.a. en el mes de setiembre, del 13,922278% n.a. en el mes de octubre, del 5,294128 % n.a. en el mes de noviembre, del 4,375896 % n.a. en el mes de diciembre y del 9,827880% n.a. en el mes de enero de 2003).
- (3) A partir de enero de 2003, las tasas de interés aplicables a las operaciones de asistencia financiera previstas en el art. 17 de la Carta Orgánica es la equivalente a las 6/5 avas partes del promedio simple de las tasas de corte de las Letras del Banco Central de la República Argentina en pesos a 30 días de plazo de las licitaciones del respectivo mes (sobre el stock de asistencias vigentes al 31.12.2002 se aplica una tasa del 6,551920).

## CUADRO XIV-2

- (1) Tasas de interés comunicadas diariamente a través de la Mesa de Operaciones de Cambio y de Mercado Abierto para la realización de operaciones de pase con el BCRA.  
(2) En este período, la tasa de interés vigente fue la que resultó de aplicar la tasa de interés fijada para operaciones de pase activas menos la tasa de interés LIBO a 30 días.  
(3) A partir del 25 de marzo de 2002 se dispuso que la tasa de interés aplicable a las operaciones de pase activas, contra entrega de títulos públicos será equivalente a 6/5 avas partes de la tasa de corte correspondiente a la más reciente licitación de Letras del BCRA en pesos y en dólares estadounidenses.  
(4) Tasa de interés implícita aceptada en las Licitaciones de Letras del BCRA emitidas y liquidadas en el día.  
(5) A partir de diciembre de 2002 se dispuso agregar nuevos plazos:

Fecha	Plazo (días)	Tasa	Fecha	Plazo (días)	Tasa
18.12.02	268	62,000100	15.10.03	350 / 532	12,16 / 14,30
20.12.02	271	58,499900	17.10.03	348 / 530	12,04 / 13,98
24.12.02	269	56,999900	22.10.03	343 / 525	11,84 / 13,57
27.12.02	271	54,999900	24.10.03	341 / 523	11,35 / 12,97
03.01.03	271	52,000200	29.10.03	336 / 518	11,09 / 12,49
08.01.03	268	45,990000	31.10.03	334 / 516	10,90 / 12,45
10.01.03	271	41,999900	05.11.03	329 / 511	10,75 / 12,30
15.01.03	268 / 364	40,00 / 46,00	12.11.03	322 / 504	10,72 / 11,99
17.01.03	264 / 362	39,00 / 44,00	14.11.03	320 / 502	10,60 / 11,99
22.01.03	156 / 290 / 357	32,00 / 39,00 / 40,98	19.11.03	168 / 373 / 555	5,38 / 10,40 / 11,90
24.01.03	154 / 278	32,00/30,00	21.11.03	166 / 371 / 553	5,00 / 9,95 / 11,79
29.01.03	149	32,499900	26.11.03	366	9,850000
31.01.03	147	32,000100	28.11.03	364	9,850000
05.02.03	156	32,239900	03.12.03	359	9,700000
07.02.03	154	31,488900	10.12.03	352 / 534	9,25 / 11,58
14.02.03	147	31,487200	17.12.03	168 / 345 / 527	4,48 / 9,00 / 11,00
19.02.03	149	31,500000	24.12.03	161 / 338 / 520	4,05 / 8,50 / 10,49
21.02.03	147	31,390100	31.12.03	378 / 513	8,50 / 10,14
26.02.03	149	30,999800	07.01.04	371 / 506	8,35 / 9,99
28.02.03	147	30,500100	14.01.04	364 / 499	8,25 / 9,89
05.03.03	147 / 357	30,99 / 37,00	21.01.04	357 / 492	7,90 / 9,82
07.03.03	145	29,900000	28.01.04	168 / 385 / 485	3,20 / 7,85 / 9,39
12.03.03	156	29,990100	04.02.04	161 / 378 / 553	3,15 / 7,77 / 9,34
14.03.03	369	36,950000	11.02.04	198 / 371 / 546	3,12 / 7,74 / 9,31
19.03.03	149 / 364	29,99 / 36,50	18.02.04	191 / 364 / 539	3,10 / 7,71 / 9,30
21.03.03	147 / 362	29,85 / 36,00	25.02.04	357 / 532	7,67 / 9,27
26.03.03	154 / 357	29,50 / 35,40	03.03.04	196 / 350 / 525	3,05 / 7,58 / 9,15
28.03.03	152 / 355	28,01 / 35,39	10.03.04	343 / 518	7,34 / 9,05
02.04.03	147 / 287 / 350	26,50/29,95/34,99	17.03.04	336 / 511 / 735	7,30 / 8,98 / 10,50
04.04.03	145 / 348	25,50 / 34,35	24.03.04	385 / 504 / 728	7,20 / 8,80 / 10,25
09.04.03	343 / 548	33,00 / 35,00	31.03.04	168 / 378 / 497 / 721	2,88 / 7,15 / 8,69 / 10,13
11.04.03	341 / 546	30,47 / 31,95	07.04.04	161 / 371 / 490	2,82 / 7,05 / 8,57
16.04.03	273 / 336 / 541	24,99/28,50/28,95	14.04.04	154 / 364 / 483 / 707	2,80 / 6,98 / 8,50 / 10,08
23.04.03	329	24,000000	21.04.04	219 / 357 / 476 / 700	2,67 / 6,85 / 8,40 / 10,00

NOTAS Y OBSERVACIONES

Fecha	Plazo (días)	Tasa	Fecha	Plazo (días)	Tasa
25.04.03	327 / 532	21,02 / 24,96	28.04.04	212 / 350 / 469 / 693	2,62 / 6,75 / 8,30 / 9,90
07.05.03	315	20,000000	05.05.04	205 / 343 / 686	2,56 / 6,62 / 9,75
09.05.03	313 / 518	19,48 / 23,98	12.05.04	198 / 336 / 455	2,51 / 6,59 / 8,25
14.05.03	168 / 308 / 513	15,00 / 19,48 / 23,98	19.05.04	191 / 329 / 448	2,48 / 6,56 / 8,14
16.05.03	166 / 511	15,00 / 23,49	09.06.04	352 / 651	6,50 / 9,70
21.05.03	301	18,999900	16.06.04	345	6,440100
23.05.03	299	18,690000	23.06.04	338 / 525 / 637	6,40 / 7,95 / 9,50
28.05.03	294 / 499	18,55 / 22,98	30.06.04	331 / 518 / 630	6,20 / 6,30 / 9,40
30.05.03	292 / 497	18,54 / 22,25	07.07.04	324	6,175000
04.06.03	287 / 492	18,45 / 22,00	14.07.04	317 / 728	6,15 / 9,00
06.06.03	285 / 490	18,25 / 22,00	28.07.04	378	6,850000
11.06.03	385 / 485	19,90 / 22,00	04.08.04	371	6,850000
13.06.03	168 / 383 / 483	12,75 / 19,80 / 22,00	11.08.04	364 / 700	6,85 / 8,70
18.06.03	378 / 478	19,50 / 21,98	18.08.04	357	6,850000
20.06.03	376 / 476	19,00 / 21,55	27.08.04	306 / 348 / 460	6,75 / 6,85 / 7,45
25.06.03	371 / 471	18,00 / 19,99	01.09.04	301 / 343 / 455	6,70 / 6,85 / 7,44
27.06.03	369 / 469	17,50 / 19,50	08.09.04	294 / 385	6,70 / 6,90
02.07.03	168 / 378 / 534	10,25 / 17,00 / 19,00	15.09.04	287 / 378 / 665	6,65 / 6,90 / 8,68
04.07.03	166 / 376 / 532	9,75 / 16,50 / 18,49	22.09.04	280 / 371 / 658	6,62 / 6,86 / 8,65
10.07.03	370 / 526	15,50 / 17,25	29.09.04	273 / 364 / 651	6,60 / 6,79 / 8,45
11.07.03	369 / 525	14,49 / 16,75	08.10.04	264 / 355 / 551 / 642	6,50 / 6,74 / 7,19 / 8,30
16.07.03	364 / 520	13,74 / 15,00	13.10.04	259 / 350 / 749	6,35 / 6,55 / 8,65
18.07.03	362	13,729100	20.10.04	252 / 343 / 539 / 742	6,00 / 6,05 / 7,01 / 8,35
23.07.03	357 / 513	13,70 / 16,20	27.10.04	168/245/336/532/735	4,58/5,80/6,05/6,32/8,30
25.07.03	355	13,649900	03.11.04	161/238/329/525/728	4,52/5,70/6,01/6,90/7,85
30.07.03	350 / 506	13,98 / 15,99	10.11.04	154 / 231 / 322 / 721	4,50 / 5,65 / 5,95 / 7,70
01.08.03	348	13,991800	17.11.04	147 / 224 / 315	4,49 / 5,59 / 5,89
08.08.03	497	15,800000	26.11.04	138 / 215 / 306 / 502	4,47 / 5,59 / 5,89 / 6,75
13.08.03	336	13,899900	01.12.04	133 / 252 / 364	4,46 / 5,59 / 5,94
15.08.03	334	14,000000	09.12.04	244 / 356 / 692	5,59 / 5,93 / 7,65
20.08.03	329	14,200000	17.12.04	236 / 348 / 684	5,60 / 5,93 / 7,65
22.08.03	327	14,200000	22.12.04	217/308/343/567/679	5,45/5,80/5,93/7,00/7,65
27.08.03	366	14,199900	29.12.04	49 / 210 / 301 / 336	2,85 / 5,41 / 5,70 / 5,90
29.08.03	364	14,100000	05.01.05	42 / 203 / 294 / 329	2,84 / 5,40 / 5,70 / 5,90
03.09.03	359 / 471	13,98 / 16,00	12.01.05	196 / 287 / 392	5,39 / 5,69 / 6,15
05.09.03	357 / 469	13,90 / 16,00	19.01.05	280 / 385	5,68 / 6,15
10.09.03	168 / 352 / 464	7,23 / 13,90 / 15,99	26.01.05	42 / 273	3,13 / 5,63
12.09.03	166 / 350 / 462	7,10 / 13,70 / 15,73	02.02.05	266 / 371	5,59 / 6,00
17.09.03	196 / 345 / 457	7,01 / 13,45 / 15,39	09.02.05	107 / 168 / 259 / 364	4,30 / 5,10 / 5,45 / 5,90
19.09.03	194 / 343 / 455	6,78 / 13,15 / 15,07	16.02.05	42/100/175/252/357	3,00/3,90/5,00/5,45/5,90
24.09.03	338 / 450	13,14 / 15,05	23.02.05	168 / 245 / 350	4,93 / 5,40 / 5,85
26.09.03	336 / 448	12,75 / 14,84	02.03.05	42 / 210	3,05 / 5,25
01.10.03	364 / 546	12,70 / 15,73	09.03.05	203 / 266	4,99 / 5,65
03.10.03	362 / 544	12,50 / 15,43			
08.10.03	357 / 539	12,30 / 15,15			
10.10.03	355 / 537	12,21 / 14,70			

CUADRO XIV-3

- (1) Tasas de interés de referencia aplicables para determinar las imposiciones que corresponde excluir de la cobertura del Sistema de Seguro de Garantía de los Depósitos (referencia normativa: Comunicación "A" 2337).

CUADRO XIV-4

- (1) Tasas de interés de referencia aplicables para la determinación de la sobre-exigencia de efectivo mínimo y de requisitos mínimos de liquidez según lo establecido mediante la Comunicación "A" 3365 del 22.11.2001. Esta norma tuvo vigencia hasta el 8 de febrero de 2002 (Com. "A" 3470 del 8.2.2002).

CUADRO XIV-5



## NOTAS Y OBSERVACIONES

- (1) A efectos de determinar la tasa de interés devengada en un determinado período se recomienda utilizar la siguiente expresión:

$$i = \left( \frac{100 + Tm}{100 + To} \right) - 1 \cdot 100$$

donde:

i = tasa de interés expresada en tanto por ciento; Tm = valor (de la serie de tasas de interés a utilizar) correspondiente al día hasta el cual deben devengarse intereses; To = valor (de la serie de tasas de interés a utilizar) correspondiente al día anterior a partir del cual se devengan los intereses.  
/ = división; + = suma; - = resta; \* = multiplicación

## CUADRO XIV-6


- (1) Cálculo según Resolución 47/2002 del Ministerio de Economía.

\*A partir del día 7 de cada mes y el último día del mes, el Coeficiente de Estabilización de Referencia (CER) se construirá en base a la tasa media geométrica calculada sobre la variación del índice de Precios al Consumidor (IPC) del mes anterior\* (Resolución 47/2002 del Ministerio de Economía).  
\*Para la construcción del CER para los días comprendidos entre el primero de cada mes y el 6 del mismo, se empleará la tasa media geométrica calculada sobre la variación del IPC entre el segundo y el tercer mes anterior al mes en curso\* (Resolución 47/2002 del Ministerio de Economía).

Para obligaciones de pago periódico, el monto a ajustar a la fecha de cada vencimiento se recalcula dividiendo el valor del "CER" del día anterior al vencimiento del pertinente concepto por el valor del "CER" del día anterior al vencimiento inmediato anterior (Comunicación "A" 3507).


## CUADRO XIV-7

- (1) Tipo de cambio de referencia obtenido por el Banco Central de la República Argentina a partir de las cotizaciones del tipo de cambio de compra y venta del dólar estadounidense para operaciones liquidables en pesos y dólares estadounidenses, en la fecha de la cotización, representativas de las condiciones predominantes en el mercado de cambios mayorista. El procedimiento de cálculo previsto se encuentra descripto en la Comunicación "A" 3500 del 01.03.2002



XV

**INFORMACION  
SOBRE TRAMOS  
DE DEPOSITOS**







XV INFORMACION SOBRE TRAMOS DE DEPOSITOS

CUADRO XV - 1

DEPOSITOS EN CUENTA CORRIENTE EN PESOS																				
Sector / Estrato por tramo de importe	Cantidad de cuentas										Saldo promedio									
	Participación relativa de cada estrato en el total de cada sector/titular, en %										Participación relativa de cada estrato en el total de cada sector/titular, en %									
	2002		2003		2003		2004		2004		2002		2003		2003		2004		2004	
	III	IV	I	II	III	IV	I	II	III	IV	III	IV	I	II	III	IV	I	II	III	IV

De residentes en el exterior - Total

1. Hasta 2.999	97.20	97.20	95.96	71.35	66.87	66.67	62.00	50.48	52.63	47.86	14.87	11.37	3.05	1.41	0.30	0.29	0.40	0.32	0.32	0.28
2. De 3.000 a 4.999	1.35	1.36	1.39	7.57	4.22	3.27	8.67	9.52	8.77	5.98	5.09	4.26	0.85	0.48	0.15	0.13	0.40	0.34	0.29	0.20
3. De 5.000 a 7.499	0.74	0.69	0.95	2.70	3.61	3.92	5.33	6.67	3.51	3.42	4.47	3.47	0.93	0.30	0.20	0.25	0.39	0.32	0.18	0.21
4. De 7.500 a 9.999	0.34	0.33	0.28	2.16	1.20	3.27	1.33	3.81	5.26	3.42	2.88	2.31	0.40	0.36	0.10	0.28	0.15	0.26	0.38	0.27
5. De 10.000 a 14.999	0.01	0.01	0.16	1.62	2.41	3.27	4.00	3.81	1.75	1.71	0.07	0.09	0.30	0.34	0.28	0.41	0.61	0.38	0.19	0.20
6. De 15.000 a 19.999	0.14	0.16	0.24	1.08	2.41	1.31	1.33	0.00	1.75	3.42	2.32	2.19	0.67	0.32	0.37	0.22	0.29	0.00	0.26	0.50
7. De 20.000 a 29.999	0.11	0.10	0.28	1.62	3.61	1.31	1.33	3.81	3.51	8.55	2.56	1.87	1.21	0.70	0.91	0.31	0.42	0.74	0.69	1.86
8. De 30.000 a 49.999	0.07	0.08	0.32	4.32	2.41	3.27	3.33	4.76	3.51	7.69	2.42	2.45	2.12	3.12	0.98	1.32	1.71	1.81	1.20	2.82
9. De 50.000 a 74.999	0.02	0.03	0.08	1.08	1.81	3.27	1.33	2.86	4.39	2.56	1.03	1.35	0.81	1.21	1.00	2.00	1.02	1.65	2.36	1.50
10. De 75.000 a 99.999	0.01	0.01	0.04	1.08	2.41	2.61	2.00	2.86	0.88	1.71	0.97	0.89	0.52	1.55	1.89	2.32	2.15	2.08	0.58	1.35
11. De 100.000 a 249.999	0.01	0.01	0.12	2.16	4.82	2.61	2.67	4.76	5.26	7.69	1.11	1.41	2.52	4.97	8.91	3.09	4.06	6.74	6.00	9.92
12. De 250.000 a 499.999	0.00	0.00	0.00	1.08	0.60	1.31	3.33	1.90	2.63	1.71	0.00	0.43	0.00	8.20	1.96	4.67	16.26	6.69	8.17	6.27
13. De 500.000 a 749.999	0.00	0.00	0.04	0.00	0.60	1.31	0.67	1.90	2.63	0.85	0.00	0.87	4.25	0.00	2.90	8.76	5.14	9.77	12.63	4.37
14. De 750.000 a 999.999	0.00	0.00	0.00	0.00	1.20	0.00	0.67	0.00	0.88	1.71	0.00	0.00	0.00	0.00	10.03	0.00	6.88	0.00	5.99	14.63
15. De 1.000.000 y más	0.02	0.02	0.16	2.16	1.81	2.61	2.00	2.86	2.63	1.71	62.20	67.05	82.36	77.05	70.02	75.96	60.13	68.90	60.75	55.63







Sector / Estrato por tramo de importe	DEPOSITOS EN CUENTA CORRIENTE EN MONEDA EXTRANJERA																			
	Cantidad de cuentas										Saldo promedio									
	Participación relativa de cada estrato en el total de cada sector/titular, en %										Participación relativa de cada estrato en el total de cada sector/titular, en %									
	2002		2003		2003		2004		2004		2002		2003		2003		2004		2004	
III	IV	I	II	III	IV	I	II	III	IV	III	IV	I	II	III	IV	I	II	III	IV	

De residentes en el exterior - Total

1. Hasta 2.999	99.99	100.00	100.00	100.00	100.00	100.00	100.00	100.00	100.00	100.00	2.60	100.00	100.00	100.00	100.00	100.00	100.00	100.00	100.00	100.00
2. De 3.000 a 4.999	0.00	0.00	0.00	0.00	0.00	0.00	0.00	0.00	0.00	0.00	0.00	0.00	0.00	0.00	0.00	0.00	0.00	0.00	0.00	0.00
3. De 5.000 a 7.499	0.00	0.00	0.00	0.00	0.00	0.00	0.00	0.00	0.00	0.00	0.00	0.00	0.00	0.00	0.00	0.00	0.00	0.00	0.00	0.00
4. De 7.500 a 9.999	0.00	0.00	0.00	0.00	0.00	0.00	0.00	0.00	0.00	0.00	0.00	0.00	0.00	0.00	0.00	0.00	0.00	0.00	0.00	0.00
5. De 10.000 a 14.999	0.00	0.00	0.00	0.00	0.00	0.00	0.00	0.00	0.00	0.00	0.00	0.00	0.00	0.00	0.00	0.00	0.00	0.00	0.00	0.00
6. De 15.000 a 19.999	0.00	0.00	0.00	0.00	0.00	0.00	0.00	0.00	0.00	0.00	0.00	0.00	0.00	0.00	0.00	0.00	0.00	0.00	0.00	0.00
7. De 20.000 a 29.999	0.00	0.00	0.00	0.00	0.00	0.00	0.00	0.00	0.00	0.00	0.00	0.00	0.00	0.00	0.00	0.00	0.00	0.00	0.00	0.00
8. De 30.000 a 49.999	0.00	0.00	0.00	0.00	0.00	0.00	0.00	0.00	0.00	0.00	0.00	0.00	0.00	0.00	0.00	0.00	0.00	0.00	0.00	0.00
9. De 50.000 a 74.999	0.00	0.00	0.00	0.00	0.00	0.00	0.00	0.00	0.00	0.00	0.00	0.00	0.00	0.00	0.00	0.00	0.00	0.00	0.00	0.00
10. De 75.000 a 99.999	0.01	0.00	0.00	0.00	0.00	0.00	0.00	0.00	0.00	0.00	97.40	0.00	0.00	0.00	0.00	0.00	0.00	0.00	0.00	0.00
11. De 100.000 a 249.999	0.00	0.00	0.00	0.00	0.00	0.00	0.00	0.00	0.00	0.00	0.00	0.00	0.00	0.00	0.00	0.00	0.00	0.00	0.00	0.00
12. De 250.000 a 499.999	0.00	0.00	0.00	0.00	0.00	0.00	0.00	0.00	0.00	0.00	0.00	0.00	0.00	0.00	0.00	0.00	0.00	0.00	0.00	0.00
13. De 500.000 a 749.999	0.00	0.00	0.00	0.00	0.00	0.00	0.00	0.00	0.00	0.00	0.00	0.00	0.00	0.00	0.00	0.00	0.00	0.00	0.00	0.00
14. De 750.000 a 999.999	0.00	0.00	0.00	0.00	0.00	0.00	0.00	0.00	0.00	0.00	0.00	0.00	0.00	0.00	0.00	0.00	0.00	0.00	0.00	0.00
15. De 1.000.000 y más	0.00	0.00	0.00	0.00	0.00	0.00	0.00	0.00	0.00	0.00	0.00	0.00	0.00	0.00	0.00	0.00	0.00	0.00	0.00	0.00





XV. INFORMACION SOBRE TRAMOS DE DEPOSITOS

CUADRO XV - 3

DEPOSITOS EN CAJA DE AHORROS EN PESOS																				
Sector / Estrato por tramo de importe	Cantidad de cuentas										Saldos promedio									
	Participación relativa de cada estrato en el total de cada sector/titular, en %										Participación relativa de cada estrato en el total de cada sector/titular, en %									
	2002		2003		2003		2004		2004		2002		2003		2003		2004		2004	
	III	IV	I	II	III	IV	I	II	III	IV	III	IV	I	II	III	IV	I	II	III	IV

De residentes en el exterior - Total	87.04	88.03	87.70	88.78	90.42	92.41	96.06	96.60	97.20	97.23	0.78	3.49	0.89	0.28	0.74	1.27	0.27	0.27	0.29	0.53
1. Hasta 2.999	3.52	4.34	3.48	3.20	2.45	0.51	0.80	0.62	0.57	0.75	0.36	1.71	0.37	0.17	0.41	0.09	0.10	0.07	0.07	0.11
2. De 3.000 a 4.999	2.80	2.62	2.24	1.66	1.50	0.34	0.52	0.37	0.44	0.30	0.45	1.67	0.38	0.14	0.38	0.09	0.10	0.07	0.08	0.07
3. De 5.000 a 7.499	1.04	1.04	1.33	0.67	1.12	2.71	0.21	0.15	0.26	0.24	0.23	0.90	0.32	0.08	0.42	1.06	0.06	0.04	0.07	0.08
4. De 7.500 a 9.999	1.22	1.26	1.41	1.25	1.17	0.12	0.23	0.24	0.26	0.26	0.38	1.59	0.46	0.21	0.60	0.07	0.09	0.09	0.10	0.11
5. De 10.000 a 14.999	0.90	0.59	0.87	0.83	0.48	0.07	0.14	0.09	0.15	0.13	0.42	1.06	0.41	0.19	0.36	0.05	0.08	0.05	0.08	0.08
6. De 15.000 a 19.999	0.68	0.66	0.50	0.67	0.59	0.03	0.10	0.17	0.15	0.10	0.43	1.72	0.31	0.23	0.64	0.04	0.08	0.12	0.12	0.08
7. De 20.000 a 29.999	0.68	0.59	0.62	0.58	0.57	1.78	0.19	0.11	0.15	0.14	0.66	2.31	0.68	0.31	0.97	2.57	0.25	0.14	0.21	0.19
8. De 30.000 a 49.999	0.18	0.27	0.41	0.35	0.19	0.00	0.06	0.00	0.13	0.00	0.30	1.68	0.71	0.30	0.49	0.00	0.12	0.00	0.26	0.00
9. De 50.000 a 74.999	0.09	0.05	0.04	0.06	0.07	0.07	0.06	0.04	0.06	0.02	0.22	0.45	0.09	0.08	0.24	0.07	0.17	0.09	0.14	0.05
10. De 75.000 a 99.999	0.05	0.23	0.25	0.22	0.10	0.88	0.04	0.21	0.15	0.13	0.27	4.25	1.07	0.45	0.61	4.59	0.19	0.94	0.80	0.75
11. De 100.000 a 249.999	0.05	0.09	0.08	0.03	0.07	0.05	0.04	0.06	0.04	0.08	0.53	3.30	0.85	0.20	1.11	0.76	0.44	0.54	0.36	1.01
12. De 250.000 a 499.999	0.05	0.09	0.08	0.03	0.00	0.03	0.02	0.02	0.04	0.00	0.72	5.50	1.50	0.27	0.00	1.04	0.35	0.28	0.76	0.00
13. De 500.000 a 749.999	0.05	0.00	0.00	0.13	0.12	0.07	0.12	0.00	0.02	0.35	0.90	0.00	0.00	1.51	4.69	2.68	3.64	0.00	0.48	10.98
14. De 750.000 a 999.999	1.67	0.14	0.99	1.53	1.17	1.00	1.40	1.33	0.39	0.27	93.36	70.35	91.96	95.59	88.32	85.63	94.04	97.32	96.18	85.96
15. De 1.000.000 y más																				





DEPOSITOS EN CAJA DE AHORROS EN MONEDA EXTRANJERA

CUADRO XV - 4

Sector / Estrato por tramo de importe	Cantidad de cuentas										Saldo promedio									
	Participación relativa de cada estrato en el total de cada sector/titular, en %										Participación relativa de cada estrato en el total de cada sector/titular, en %									
	2002		2003		2003		2004		2004		2002		2003		2003		2004		2004	
	III	IV	I	II	III	IV	I	II	III	IV	III	IV	I	II	III	IV	I	II	III	IV

De residentes en el exterior - Total

1. Hasta 2.999	65.22	31.67	92.36	93.35	91.57	86.84	84.31	78.38	75.51	71.79	0.00	0.00	0.67	3.71	4.90	5.78	5.44	1.86	2.96	8.90
2. De 3.000 a 4.999	4.35	1.67	2.23	0.63	1.74	5.26	3.92	0.00	0.00	2.56	2.87	0.01	0.30	0.41	1.14	2.38	2.01	0.00	0.00	2.05
3. De 5.000 a 7.499	4.35	1.67	2.87	0.63	0.58	0.00	3.92	5.41	6.12	5.13	3.45	0.01	0.64	0.64	0.62	0.00	3.44	1.71	3.88	8.22
4. De 7.500 a 9.999	0.00	1.67	0.00	0.32	0.29	2.63	0.00	0.00	4.08	5.13	0.00	0.01	0.00	0.46	0.46	2.72	0.00	0.00	3.14	12.33
5. De 10.000 a 14.999	8.70	0.00	0.32	0.95	1.16	0.00	1.96	2.70	2.04	5.13	16.67	0.00	0.12	1.97	2.58	0.00	2.87	1.57	1.85	13.70
6. De 15.000 a 19.999	4.35	5.00	0.32	0.00	0.58	2.63	1.96	2.70	4.08	7.69	10.92	0.06	0.20	0.00	1.91	5.78	5.73	2.71	6.65	36.99
7. De 20.000 a 29.999	4.35	0.00	0.00	0.63	0.58	0.00	0.00	0.00	4.08	2.56	16.09	0.00	0.00	2.73	2.43	0.00	0.00	0.00	10.17	17.81
8. De 30.000 a 49.999	4.35	1.67	0.64	1.27	1.74	0.00	1.96	0.00	0.00	0.00	17.82	0.03	0.86	9.17	11.77	0.00	14.04	0.00	0.00	0.00
9. De 50.000 a 74.999	4.35	0.00	0.32	0.95	0.58	0.00	0.00	2.70	0.00	0.00	32.18	0.00	0.63	9.63	6.61	0.00	0.00	8.00	0.00	0.00
10. De 75.000 a 99.999	0.00	0.00	0.00	0.00	0.00	0.00	0.00	2.70	0.00	0.00	0.00	0.00	0.00	0.00	0.00	0.00	0.00	10.86	0.00	0.00
11. De 100.000 a 249.999	0.00	0.00	0.64	0.95	0.29	2.63	1.96	2.70	2.04	0.00	0.00	0.00	4.15	34.76	5.42	83.33	66.48	33.14	20.33	0.00
12. De 250.000 a 499.999	0.00	1.67	0.00	0.00	0.87	0.00	0.00	2.70	2.04	0.00	0.00	0.31	0.00	0.00	62.16	0.00	0.00	40.14	51.02	0.00
13. De 500.000 a 749.999	0.00	0.00	0.00	0.32	0.00	0.00	0.00	0.00	0.00	0.00	0.00	0.00	0.00	36.51	0.00	0.00	0.00	0.00	0.00	0.00
14. De 750.000 a 999.999	0.00	0.00	0.00	0.00	0.00	0.00	0.00	0.00	0.00	0.00	0.00	0.00	0.00	0.00	0.00	0.00	0.00	0.00	0.00	0.00
15. De 1.000.000 y más	0.00	55.00	0.32	0.00	0.00	0.00	0.00	0.00	0.00	0.00	0.00	99.58	92.42	0.00	0.00	0.00	0.00	0.00	0.00	0.00







XV. INFORMACION SOBRE TRAMOS DE DEPOSITOS

CUADRO XV - 5

DEPOSITOS A PLAZO FIJO EN PESOS																				
Sector / Estrato por tramo de importe	Cantidad de certificados										Capitales Impuestos									
	Participación relativa de cada estrato en el total de cada sector/titular, en %										Participación relativa de cada estrato en el total de cada sector/titular, en %									
	2002		2003		2003		2004		2004		2002		2003		2003		2004		2004	
	III	IV	I	II	III	IV	I	II	III	IV	III	IV	I	II	III	IV	I	II	III	IV

De residentes en el exterior - Total	24.35	30.46	12.68	92.95	47.58	45.10	41.30	37.35	14.36	12.09	0.09	0.05	0.07	8.26	0.08	0.11	0.10	0.08	0.03	0.02
1. Hasta 2.999	7.47	8.62	60.77	4.89	0.81	0.98	2.17	2.41	0.00	0.55	0.16	0.20	4.08	0.68	0.01	0.02	0.04	0.05	0.00	0.01
2. De 3.000 a 4.999	3.25	0.57	1.67	0.17	1.61	3.92	3.26	3.61	2.66	4.95	0.10	0.02	0.17	0.03	0.03	0.15	0.14	0.14	0.06	0.09
3. De 5.000 a 7.499	1.95	1.15	0.00	0.06	0.81	1.96	0.00	1.20	0.00	0.00	0.09	0.05	0.00	0.01	0.02	0.11	0.00	0.06	0.00	0.00
4. De 7.500 a 9.999	0.65	1.72	0.72	0.11	2.42	1.96	28.26	28.92	5.85	6.59	0.04	0.10	0.12	0.04	0.09	0.18	2.45	2.29	0.28	0.27
5. De 10.000 a 14.999	0.97	0.00	0.24	0.11	0.81	3.92	3.26	2.41	1.06	0.55	0.10	0.00	0.06	0.06	0.04	0.43	0.33	0.21	0.06	0.03
6. De 15.000 a 19.999	7.79	0.00	0.00	0.23	3.23	5.88	2.17	1.20	1.06	0.55	0.84	0.00	0.00	0.18	0.25	0.92	0.29	0.14	0.10	0.04
7. De 20.000 a 29.999	0.32	0.00	0.48	0.06	1.61	2.94	1.09	2.41	1.60	0.55	0.07	0.00	0.39	0.09	0.18	0.67	0.29	0.50	0.21	0.05
8. De 30.000 a 49.999	10.39	0.00	0.00	0.06	0.81	1.96	1.09	1.20	1.60	0.55	3.17	0.00	0.00	0.10	0.15	0.76	0.45	0.38	0.38	0.11
9. De 50.000 a 74.999	0.00	0.00	0.00	0.06	2.42	3.92	3.26	1.20	1.06	0.55	0.00	0.00	0.00	0.16	0.70	2.20	1.79	0.68	0.38	0.17
10. De 75.000 a 99.999	39.61	54.02	21.53	0.17	0.81	21.57	3.26	6.02	1.60	0.55	33.35	49.73	39.83	0.80	0.52	32.14	3.11	4.08	0.72	0.22
11. De 100.000 a 249.999	0.32	0.57	0.00	0.06	28.23	0.00	2.17	2.41	68.09	70.33	0.72	1.32	0.00	0.60	30.50	0.00	4.02	4.65	82.29	77.59
12. De 250.000 a 499.999	0.32	0.00	0.24	0.00	0.00	0.00	0.00	0.00	0.00	0.00	1.07	0.00	2.42	0.00	0.00	0.00	0.00	0.00	0.00	0.00
13. De 500.000 a 749.999	0.00	0.00	0.00	0.00	0.00	0.00	0.00	0.00	0.00	0.55	0.00	0.00	0.00	0.00	0.00	0.00	0.00	0.00	0.00	1.67
14. De 750.000 a 999.999	2.60	2.87	1.67	1.08	8.87	5.88	8.70	9.64	1.06	1.65	60.20	48.53	52.86	88.99	67.40	62.32	86.99	86.73	15.48	19.73
15. De 1.000.000 y más																				





DEPOSITOS A PLAZO FIJO EN MONEDA EXTRANJERA																				
Sector / Estrato por tramo de importe	Cantidad de certificados										Capitales Impuestos									
	Participación relativa de cada estrato en el total de cada sector/titular, en %										Participación relativa de cada estrato en el total de cada sector/titular, en %									
	2002	2002	2003	2003	2003	2003	2004	2004	2004	2004	2002	2002	2003	2003	2003	2003	2004	2004	2004	2004
	III	IV	I	II	III	IV	I	II	III	IV	III	IV	I	II	III	IV	I	II	III	IV

De residentes en el exterior - Total																				
1. Hasta 2.999	0.00	0.00	0.00	77.78	0.00	0.00	5.88	20.00	20.00	20.00	0.00	0.00	0.00	19.64	0.00	0.00	0.53	3.23	2.22	4.17
2. De 3.000 a 4.999	0.00	0.00	0.00	0.00	0.00	0.00	0.00	20.00	20.00	20.00	0.00	0.00	0.00	0.00	0.00	0.00	0.00	9.68	6.67	12.50
3. De 5.000 a 7.499	12.50	10.00	60.00	11.11	33.33	33.33	11.76	20.00	20.00	40.00	1.22	1.20	15.79	8.93	16.67	12.50	6.38	19.35	13.33	41.67
4. De 7.500 a 9.999	0.00	0.00	0.00	0.00	33.33	0.00	0.00	0.00	0.00	0.00	0.00	0.00	0.00	0.00	19.05	0.00	0.00	0.00	0.00	0.00
5. De 10.000 a 14.999	37.50	20.00	20.00	0.00	0.00	0.00	82.35	40.00	0.00	20.00	6.99	4.48	12.28	0.00	0.00	0.00	93.09	67.74	0.00	41.67
6. De 15.000 a 19.999	0.00	0.00	0.00	0.00	0.00	33.33	0.00	0.00	40.00	0.00	0.00	0.00	0.00	0.00	0.00	34.38	0.00	0.00	77.78	0.00
7. De 20.000 a 29.999	0.00	0.00	0.00	0.00	33.33	33.33	0.00	0.00	0.00	0.00	0.00	0.00	0.00	0.00	64.29	53.13	0.00	0.00	0.00	0.00
8. De 30.000 a 49.999	0.00	0.00	0.00	11.11	0.00	0.00	0.00	0.00	0.00	0.00	0.00	0.00	0.00	71.43	0.00	0.00	0.00	0.00	0.00	0.00
9. De 50.000 a 74.999	0.00	50.00	0.00	0.00	0.00	0.00	0.00	0.00	0.00	0.00	0.00	55.08	0.00	0.00	0.00	0.00	0.00	0.00	0.00	0.00
10. De 75.000 a 99.999	25.00	10.00	20.00	0.00	0.00	0.00	0.00	0.00	0.00	0.00	28.50	14.11	71.93	0.00	0.00	0.00	0.00	0.00	0.00	0.00
11. De 100.000 a 249.999	25.00	10.00	0.00	0.00	0.00	0.00	0.00	0.00	0.00	0.00	63.29	25.13	0.00	0.00	0.00	0.00	0.00	0.00	0.00	0.00
12. De 250.000 a 499.999	0.00	0.00	0.00	0.00	0.00	0.00	0.00	0.00	0.00	0.00	0.00	0.00	0.00	0.00	0.00	0.00	0.00	0.00	0.00	0.00
13. De 500.000 a 749.999	0.00	0.00	0.00	0.00	0.00	0.00	0.00	0.00	0.00	0.00	0.00	0.00	0.00	0.00	0.00	0.00	0.00	0.00	0.00	0.00
14. De 750.000 a 999.999	0.00	0.00	0.00	0.00	0.00	0.00	0.00	0.00	0.00	0.00	0.00	0.00	0.00	0.00	0.00	0.00	0.00	0.00	0.00	0.00
15. De 1.000.000 y más	0.00	0.00	0.00	0.00	0.00	0.00	0.00	0.00	0.00	0.00	0.00	0.00	0.00	0.00	0.00	0.00	0.00	0.00	0.00	0.00

**NOTAS Y OBSERVACIONES**

Información elaborada a base de los datos suministrados por la totalidad de las entidades financieras (comunicación normativa: "A" 2803).  
 Para los depósitos a plazo fijo la estratificación se efectúa sobre la base del saldo registrado al último día de cada trimestre.  
 Para los depósitos en cuenta corriente y en caja de ahorros la estratificación se efectúa sobre la base del promedio mensual de saldos diarios de cada cuenta en el último mes del trimestre.  
 Las personas jurídicas prestadoras de servicios financieros comprenden a las Compañías de seguros, Fondos comunes de inversión, Administradoras de fondos de jubilaciones y pensiones y a las Sociedades autorizadas para actuar como Fiduciario Financiero.

(1) Participación relativa sobre el total del sector privado no financiero.

**NOTAS:**

Información adicional al 31 de julio de 2002

Estrato por tramo de importe en pesos.	Cantidad de certificados (a)				Capitales impuestos (en miles de pesos) (a)				Total	Saldos de depósitos con amparos judiciales resueltos parcialmente
	Depósitos reprogramados constituidos originalmente ...		Depósitos reprogramados constituidos originalmente ...		...en pesos		...en moneda extranjera			
	...en pesos	...en moneda extranjera	...en pesos	...en moneda extranjera	De personas físicas	De personas jurídicas	De personas físicas	De personas jurídicas		
1. Hasta 1200	10,945	622	262,056	5,650	1,442	1,016	71,891	1,546	75,895	.
2. Entre 1201 y 3000	2,798	162	163,924	2,851	4,859	271	328,217	5,539	338,886	.
3. Entre 3001 y 5000	2,473	48	124,427	1,627	9,075	174	499,272	6,489	515,010	.
4. Entre 5001 y 7000	3,546	111	123,747	1,468	21,050	640	731,222	8,795	761,706	.
5. Entre 7001 y 10000	4,385	142	107,025	1,396	37,191	1,173	880,723	11,623	930,710	.
6. Entre 10001 y 14000	3,998	120	106,603	1,368	46,811	1,426	1,276,958	16,091	1,341,286	.
7. Entre 14001 y 20000	2,337	88	73,789	949	39,157	1,511	1,225,428	15,717	1,281,813	.
8. Entre 20001 y 30000	1,891	102	68,763	888	45,382	2,639	1,681,528	21,839	1,751,388	.
9. Entre 30001 y 42000	886	54	42,153	708	30,886	1,859	1,486,659	25,076	1,544,480	.
10. Entre 42001 y 50000	304	55	15,685	376	13,863	2,455	714,886	17,136	748,339	.
11. Entre 50001 y 75000	422	58	23,707	627	25,381	3,370	1,445,633	38,856	1,513,241	.
12. Entre 75001 y 100000	184	25	9,928	369	15,885	2,153	854,326	31,578	903,941	.
13. Entre 100001 y 250000	194	49	13,024	877	27,586	7,495	1,872,449	136,283	2,043,813	.
14. Entre 250001 y 500000	25	31	2,128	478	8,728	11,216	702,280	174,139	896,363	.
15. Entre 500001 y 750000	11	12	385	176	6,036	7,463	228,305	107,151	348,954	.
16. Entre 750001 y 1000000	3	15	139	96	2,499	12,876	119,702	82,440	217,517	.
17. Entre 1000001 y 3000000	3	27	169	273	4,589	49,559	254,194	470,973	779,316	.
18. Entre 3000001 y 5000000	0	1	12	61	0	3,519	46,186	232,651	282,356	.
19. Entre 5000001 y 10000000	0	5	8	60	0	38,072	50,563	403,974	492,609	.
20. Más de 10000000	1	4	11	58	13,120	100,399	195,202	1,199,711	1,508,432	.
Total	34,406	1,731	1,137,682	20,354	353,541	249,286	14,665,624	3,007,606	18,276,056	1,232,349

(a) No incluye depósitos con amparos judiciales resueltos parcialmente. No incluye ajustes ni intereses devengados.  
 Tampoco incluye los depósitos de las siguientes entidades que no han presentado la información a la fecha:

Scotiabank Quilmes S.A.  
 Banco General de Negocios S.A.  
 Banco Urquijo S.A.

## NOTAS Y OBSERVACIONES

## Información adicional al 22 de noviembre de 2002

## INFORMACION SOBRE TRAMOS DE DEPOSITOS REPROGRAMADOS "CEDROS", saldos al 22 de noviembre de 2002

Estrato por tramo de importe en pesos	Cantidad de certificados (a)				Capitales imputados (en miles de pesos) (a)				Saldos de depósitos con amparos judiciales resueltos parcialmente	
	Depósitos reprogramados constituidos originalmente en pesos				Depósitos reprogramados constituidos originalmente en moneda extranjera					Total
	De personas físicas	De personas jurídicas	De personas físicas	De personas jurídicas	De personas físicas	De personas jurídicas	De personas físicas	De personas jurídicas		
1. Hasta 1200	2,674	47	227,483	4,164	384	15	30,971	1,072	32,442	.
2. Entre 1201 y 3000	1,014	46	69,772	1,677	2,194	90	141,143	3,251	146,678	.
3. Entre 3001 y 5000	1,428	29	65,695	1,001	5,561	113	270,210	4,085	279,969	.
4. Entre 5001 y 7000	2,918	81	83,050	1,063	17,551	478	495,018	6,330	519,377	.
5. Entre 7001 y 10000	4,295	120	71,387	818	36,181	976	596,879	6,896	640,932	.
6. Entre 10001 y 14000	3,665	108	99,329	1,268	43,156	1,262	1,182,236	14,901	1,241,555	.
7. Entre 14001 y 20000	1,768	78	63,116	814	28,751	1,327	1,048,305	13,636	1,092,019	.
8. Entre 20001 y 30000	958	49	55,907	798	23,718	1,196	1,365,913	19,468	1,410,295	.
9. Entre 30001 y 42000	731	52	32,726	586	25,699	1,807	1,157,608	20,727	1,205,841	.
10. Entre 42001 y 50000	240	22	11,468	245	11,009	992	523,070	11,255	546,326	.
11. Entre 50001 y 75000	382	40	17,935	493	22,997	2,281	1,088,962	30,609	1,144,849	.
12. Entre 75001 y 100000	141	25	7,238	247	12,138	2,111	621,031	21,281	656,561	.
13. Entre 100001 y 250000	170	42	9,002	678	23,956	5,959	1,300,394	105,219	1,435,528	.
14. Entre 250001 y 500000	21	27	1,377	374	7,247	9,916	456,507	134,314	607,984	.
15. Entre 500001 y 750000	10	11	240	131	5,593	6,960	143,457	80,561	236,571	.
16. Entre 750001 y 1000000	2	11	104	73	1,739	9,428	91,915	62,625	165,707	.
17. Entre 1000001 y 3000000	2	14	129	167	3,021	23,573	206,316	275,469	508,379	.
18. Entre 3000001 y 5000000	0	0	11	47	0	0	39,538	176,439	215,977	.
19. Entre 5000001 y 10000000	0	1	4	43	0	6,923	22,925	297,799	327,647	.
20. Más de 10000000	0	2	10	35	0	57,107	167,975	583,584	808,666	.
21. Sin identif. de tramo	0	0	2	0	0	0	138,132	0	138,132	.
Total	20,419	805	815,985	14,722	270,895	132,514	11,088,505	1,869,521	13,361,435	1,833,202

(a) No incluye depósitos con amparos judiciales resueltos parcialmente. No incluye ajustes ni intereses devengados.



NOTAS Y OBSERVACIONES

Información adicional al 14 de marzo de 2003

INFORMACION SOBRE SERIES DE "CEDROS", saldos al 14 de marzo de 2003

Serie	Capitales de depósitos reprogramados (a)
A	43,794
B	169,053
C	204,043
D	613,878
E	3,092,506
F	7,194,375
Total	11,317,649

(a) No incluye depósitos con amparos judiciales resueltos parcialmente. No incluye ajustes ni intereses devengados.

## NOTAS Y OBSERVACIONES

## Información adicional al 17 de marzo de 2003

## INFORMACION SOBRE TRAMOS DE DEPOSITOS REPROGRAMADOS "CEDROS", saldos al 17 de marzo de 2003

Estrato por tramo de importe del depósito original en pesos	Capitales de depósitos reprogramados (a)
1. Hasta 1200	14,693
2. Entre 1201 y 3000	77,904
3. Entre 3001 y 5000	187,249
4. Entre 5001 y 7000	366,065
5. Entre 7001 y 10000	606,300
6. Entre 10001 y 14000	938,303
7. Entre 14001 y 20000	1,088,166
8. Entre 20001 y 30000	1,251,845
9. Entre 30001 y 42000	1,121,039
10. Entre 42001 y 50000	528,697
11. Entre 50001 y 75000	891,111
12. Entre 75001 y 100000	501,427
13. Entre 100001 y 250000	1,035,665
14. Entre 250001 y 500000	505,697
15. Entre 500001 y 750000	203,192
16. Entre 750001 y 1000000	113,881
17. Entre 1000001 y 3000000	412,934
18. Entre 3000001 y 5000000	215,876
19. Entre 5000001 y 10000000	274,063
20. Más de 10000000	792,111
21. Sin identif. de tramo	145,602
Total	11,271,820

## Información adicional al 29 de agosto de 2003


## INFORMACION SOBRE SERIES DE "CEDROS", saldos al 29 de agosto de 2003

Serías	Capitales de depósitos reprogramados (a)
A2	-
B1	-
B2	6,375
B3	11,726
B4	11,673
C1	-
C2	52,045
D1	-
D2	147,134
E1	51,442
E2	371,802
E3	430,589
F1	639,764
F2	746,244
F3	878,381
F4	962,337
Total general	4,409,511

(a) No incluye depósitos con amparos judiciales resueltos parcialmente. No incluye ajustes ni intereses devengados.

**XVI**


**PRESTAMOS  
POR ACTIVIDADES**



TOTAL DE PRESTAMOS (1)																
Actividad económica (4)	Participación relativa de cada actividad económica en el total de préstamos, en %															
	A fin del trimestre															
	2001 I	2001 II	2001 III	2001 IV	2002 I	2002 II	2002 III	2002 IV	2003 I	2003 II	2003 III	2003 IV	2004 I	2004 II	2004 III	2004 IV
No identificada	3.4	3.3	3.3	5.4	5.5	5.6	5.5	6.4	7.0	7.6	7.8	8.2	7.5	7.4	7.1	7.9
Personas físicas en relación de dependencia laboral	25.4	26.8	26.5	24.1	21.9	19.3	18.6	16.6	16.3	15.8	15.9	16.4	16.4	16.2	15.8	16.7
Producción primaria	8.9	8.6	8.9	8.2	6.7	6.6	6.2	5.7	5.4	5.3	5.7	6.6	7.4	7.3	7.7	7.8
Agricultura, ganadería, caza y silvicultura	7.9	7.6	7.8	7.1	5.5	5.3	5.2	4.9	4.7	4.5	4.8	5.4	5.6	5.6	6.1	6.6
Cultivos	4.9	4.7	4.8	4.5	3.4	3.4	3.4	3.4	3.3	3.1	3.2	3.7	3.8	3.9	4.1	4.2
Cultivos agrícolas	2.4	2.2	2.2	2.0	1.6	1.6	1.5	1.6	1.5	1.4	1.6	1.9	2.0	2.2	2.3	2.4
Cereales, oleaginosas y forrajeras	1.9	1.7	1.8	1.5	1.1	1.1	0.9	1.1	1.0	0.9	1.1	1.3	1.4	1.6	1.8	1.8
Hortalizas, legumbres, flores y plantas ornamentales	0.1	0.1	0.1	0.1	0.1	0.1	0.1	0.1	0.1	0.1	0.1	0.1	0.1	0.1	0.1	0.1
Frutas -excepto vid para vinificar- y nueces	0.3	0.4	0.3	0.4	0.4	0.4	0.5	0.3	0.4	0.3	0.4	0.5	0.5	0.5	0.5	0.5
Cultivos industriales (9)	2.5	2.4	2.6	2.5	1.8	1.8	1.8	1.8	1.7	1.7	1.6	1.8	1.8	1.7	1.7	1.8
Plantas para la obtención de fibras	0.2	0.2	0.2	0.2	0.2	0.2	0.2	0.2	0.2	0.2	0.2	0.2	0.2	0.2	0.2	0.2
Plantas sacaríferas	0.1	0.1	0.1	0.1	0.1	0.0	0.1	0.1	0.0	0.0	0.0	0.0	0.0	0.0	0.1	0.1
Vid para vinificar	0.2	0.2	0.2	0.2	0.1	0.1	0.1	0.1	0.1	0.1	0.1	0.1	0.1	0.1	0.1	0.2
Plantas para preparar bebidas	0.1	0.1	0.1	0.1	0.1	0.0	0.0	0.1	0.1	0.1	0.1	0.1	0.1	0.1	0.1	0.1
Tabaco	0.1	0.1	0.1	0.1	0.1	0.1	0.1	0.1	0.1	0.1	0.1	0.1	0.1	0.1	0.1	0.1
Espécies y otros cultivos industriales	1.9	1.8	2.0	1.8	1.3	1.3	1.3	1.3	1.2	1.2	1.1	1.2	1.2	1.2	1.2	1.3
Espécies y plantas aromáticas y medicinales	0.0	0.0	0.0	0.0	0.0	0.0	0.0	0.0	0.0	0.0	0.0	0.0	0.0	0.0	0.0	0.0
Otros cultivos industriales	1.9	1.8	1.9	1.8	1.3	1.3	1.3	1.3	1.2	1.2	1.1	1.2	1.2	1.2	1.2	1.3
Producción de semillas (10)	0.0	0.0	0.0	0.0	0.0	0.0	0.1	0.0	0.1	0.0	0.0	0.0	0.0	0.0	0.0	0.0
Cría de animales	1.8	1.7	1.7	1.9	1.6	1.4	1.4	1.2	1.1	1.0	1.2	1.3	1.3	1.3	1.5	1.8
Cría de ganado (12)	1.5	1.5	1.5	1.7	1.5	1.3	1.3	1.1	1.0	0.9	1.1	1.2	1.2	1.2	1.3	1.5
Bovino (13)	0.7	0.7	0.7	0.6	0.5	0.4	0.4	0.4	0.3	0.4	0.4	0.4	0.4	0.4	0.4	0.5
Ovino (14)	0.1	0.1	0.1	0.1	0.1	0.1	0.1	0.1	0.1	0.0	0.1	0.1	0.1	0.1	0.1	0.1
Porcino y otras especies ganaderas	0.0	0.0	0.0	0.0	0.0	0.0	0.0	0.0	0.0	0.0	0.0	0.0	0.0	0.0	0.0	0.0
Porcino (15)	0.0	0.0	0.0	0.0	0.0	0.0	0.0	0.0	0.0	0.0	0.0	0.0	0.0	0.0	0.0	0.0
Equino (16)	0.0	0.0	0.0	0.0	0.0	0.0	0.0	0.0	0.0	0.0	0.0	0.0	0.0	0.0	0.0	0.0
Caprino (17)	0.0	0.0	0.0	0.0	0.0	0.0	0.0	0.0	0.0	0.0	0.0	0.0	0.0	0.0	0.0	0.0
En cabañas y haras (18)	0.0	0.0	0.0	0.0	0.0	0.0	0.0	0.0	0.0	0.0	0.0	0.0	0.0	0.0	0.0	0.0
Producción de leche (19)	0.2	0.2	0.2	0.2	0.2	0.2	0.2	0.2	0.1	0.1	0.2	0.2	0.2	0.2	0.2	0.2
Producción de lana y pelos de ganado	0.1	0.1	0.1	0.1	0.1	0.0	0.0	0.0	0.0	0.0	0.0	0.0	0.0	0.1	0.0	0.0
Otros	0.5	0.5	0.5	0.8	0.6	0.5	0.5	0.5	0.4	0.4	0.4	0.4	0.5	0.4	0.5	0.7
Producción de granja y cría de animales (20)	0.2	0.2	0.2	0.2	0.1	0.1	0.1	0.1	0.1	0.1	0.1	0.1	0.1	0.1	0.2	0.2
Servicios agrícolas y pecuarios (excepto los veterinarios)	1.2	1.1	1.1	0.6	0.4	0.4	0.4	0.3	0.3	0.3	0.3	0.4	0.5	0.4	0.5	0.6
Servicios agrícolas	0.6	0.6	0.6	0.6	0.4	0.3	0.3	0.3	0.2	0.3	0.3	0.4	0.4	0.4	0.5	0.5
Servicios pecuarios (excepto los veterinarios)	0.6	0.5	0.5	0.0	0.1	0.1	0.0	0.0	0.1	0.1	0.1	0.0	0.0	0.0	0.0	0.0
Explotaciones agrícola-ganaderas																
Caza, captura de animales vivos y silvicultura	0.1	0.1	0.1	0.1	0.0	0.1	0.0	0.0	0.0	0.0	0.0	0.0	0.0	0.0	0.0	0.0
Caza y captura de animales vivos (21)	0.0	0.0	0.0	0.0	0.0	0.0	0.0	0.0	0.0	0.0	0.0	0.0	0.0	0.0	0.0	0.0
Silvicultura, extracción de madera (22)	0.1	0.1	0.1	0.1	0.0	0.0	0.0	0.0	0.0	0.0	0.0	0.0	0.0	0.0	0.0	0.0
Pesca (23)	0.1	0.1	0.1	0.1	0.1	0.1	0.1	0.1	0.1	0.0	0.0	0.1	0.1	0.1	0.1	0.1
Explotación de minas y canteras	0.9	0.9	1.0	1.0	1.2	1.2	1.0	0.7	0.6	0.8	0.9	1.2	1.7	1.7	1.5	1.1
Extracción de carbón, lignito y turba	0.2	0.2	0.2	0.2	0.3	0.2	0.2	0.2	0.2	0.2	0.2	0.2	0.2	0.2	0.2	0.1
Extracción de petróleo crudo y gas natural (24)	0.2	0.3	0.3	0.4	0.5	0.5	0.4	0.2	0.2	0.2	0.3	0.4	1.1	0.7	0.8	0.6
Extracción de minerales de uranio y torio	0.0	0.0	0.0	0.0	0.0	0.0	0.0	0.0	0.0	0.0	0.0	0.0	0.0	0.0	0.0	0.0
Extracción de minerales metalíferos	0.0	0.0	0.0	0.0	0.0	0.0	0.0	0.0	0.0	0.0	0.0	0.0	0.0	0.0	0.0	0.0
Otros	0.6	0.5	0.4	0.4	0.4	0.4	0.4	0.3	0.2	0.4	0.4	0.6	0.4	0.7	0.6	0.3
Industria manufacturera	11.4	12.2	11.1	9.3	8.4	8.3	8.3	7.7	7.0	7.1	7.6	8.8	9.5	11.1	11.5	12.5
Elaboración de productos alimenticios y bebidas	2.9	3.1	2.8	2.5	2.4	2.7	2.4	2.3	2.2	2.3	2.9	3.2	3.3	3.7	3.6	4.1
Productos alimenticios (excepto bebidas)	1.8	1.9	1.8	1.4	1.6	1.9	1.7	1.6	1.5	1.5	1.9	2.3	2.2	2.5	2.3	2.5
Productos y procesamiento de carnes y vegetales (25)	1.7	1.8	1.6	1.2	1.5	1.8	1.6	1.5	1.3	1.3	1.6	1.9	1.9	2.2	2.0	2.1
Elaboración de productos lácteos	0.1	0.1	0.2	0.1	0.1	0.1	0.1	0.1	0.2	0.2	0.3	0.3	0.3	0.3	0.3	0.4
Elaboración de productos de molinería (26)	0.0	0.0	0.0	0.0	0.0	0.0	0.0	0.0	0.1	0.0	0.0	0.0	0.1	0.1	0.1	0.1
Elaboración de bebidas	0.5	0.6	0.5	0.6	0.4	0.4	0.4	0.4	0.3	0.4	0.5	0.4	0.5	0.6	0.8	0.9
Otros	0.5	0.5	0.6	0.6	0.4	0.4	0.3	0.3	0.4	0.4	0.5	0.5	0.6	0.5	0.5	0.7

Actividad económica (4)	TOTAL DE PRESTAMOS (1)															
	Participación relativa de cada actividad económica en el total de préstamos, en %															
	A fin del trimestre															
	2001 I	2001 II	2001 III	2001 IV	2002 I	2002 II	2002 III	2002 IV	2003 I	2003 II	2003 III	2003 IV	2004 I	2004 II	2004 III	2004 IV
Fabricación de productos textiles y de cuero	1.2	1.3	1.2	1.0	1.0	0.9	0.9	0.8	0.8	0.8	0.7	0.8	0.9	0.9	1.0	1.0
Productos textiles	0.6	0.7	0.6	0.5	0.5	0.4	0.3	0.3	0.4	0.3	0.3	0.4	0.4	0.4	0.5	0.5
Prendas de vestir (27)	0.3	0.3	0.3	0.3	0.3	0.3	0.2	0.2	0.2	0.2	0.2	0.2	0.2	0.3	0.2	0.3
Curtido y terminación de cueros (28)	0.3	0.3	0.3	0.2	0.3	0.2	0.3	0.2	0.2	0.2	0.2	0.2	0.3	0.2	0.2	0.2
Calzado y prendas de vestir y otras confecciones textiles	.	.	.	.	.	.	.	.	.	.	.	.	.	.	.	.
Cuero y productos de cuero y piel	.	.	.	.	.	.	.	.	.	.	.	.	.	.	.	.
Fabricación de sustancias y productos químicos	1.4	1.5	1.3	0.9	1.0	0.8	0.7	0.6	0.6	0.6	0.7	0.9	1.1	1.4	1.4	1.6
Fabricación de maquinaria, equipos e instrumentos	1.1	1.3	1.1	0.9	0.7	0.7	0.7	0.8	0.6	0.6	0.5	0.6	0.8	0.8	0.9	1.0
Fabricación de maquinaria y equipo	1.0	1.1	1.0	0.8	0.6	0.6	0.6	0.7	0.5	0.5	0.5	0.6	0.7	0.8	0.8	0.9
Maquinarias y aparatos eléctricos	0.7	0.9	0.8	0.6	0.5	0.5	0.4	0.5	0.3	0.3	0.4	0.4	0.5	0.6	0.5	0.6
Maquinaria de oficina, contabilidad e informática	0.2	0.2	0.2	0.1	0.1	0.1	0.1	0.0	0.0	0.0	0.0	0.1	0.2	0.2	0.1	0.2
Equipos y aparatos de radio, televisión y comunicaciones	0.1	0.1	0.2	0.1	0.1	0.1	0.1	0.1	0.1	0.1	0.1	0.1	0.1	0.1	0.1	0.2
Maquinarias y aparatos eléctricos (29)	0.4	0.5	0.4	0.3	0.3	0.3	0.3	0.4	0.2	0.2	0.2	0.2	0.2	0.2	0.2	0.2
Otras maquinarias y equipos	0.3	0.3	0.2	0.3	0.1	0.1	0.1	0.1	0.2	0.2	0.1	0.1	0.2	0.2	0.3	0.3
Fabricación de instrumentos médicos, ópticos y de precisión (30)	0.1	0.1	0.1	0.1	0.1	0.1	0.1	0.1	0.1	0.1	0.1	0.1	0.1	0.1	0.1	0.1
Fabricación de vehículos y equipo de transporte	0.9	1.2	0.8	0.6	0.4	0.4	0.3	0.3	0.3	0.3	0.3	0.4	0.3	0.6	0.7	0.9
Fabricación de vehículos automot., remolques y semirremolques	0.5	0.7	0.5	0.4	0.3	0.3	0.2	0.2	0.2	0.2	0.2	0.2	0.2	0.4	0.6	0.6
Fabricación de equipo de transporte	0.4	0.4	0.3	0.2	0.1	0.1	0.1	0.1	0.1	0.1	0.1	0.2	0.1	0.1	0.2	0.3
Otros	3.9	4.0	3.9	3.3	2.9	2.9	3.3	2.9	2.5	2.6	2.4	2.9	3.1	3.7	4.0	3.9
Elaboración de productos de tabaco	0.2	0.2	0.2	0.1	0.1	0.1	0.1	0.1	0.1	0.1	0.1	0.1	0.1	0.1	0.1	0.2
Producción de madera (31)	0.3	0.3	0.1	0.1	0.1	0.1	0.1	0.1	0.1	0.1	0.1	0.1	0.1	0.1	0.1	0.1
Fabricación de papel y de productos de papel	0.3	0.3	0.3	0.3	0.2	0.2	0.2	0.2	0.1	0.2	0.1	0.4	0.4	0.7	0.6	0.6
Edición e impresión (32)	0.5	0.4	0.4	0.4	0.5	0.4	0.6	0.5	0.3	0.4	0.4	0.3	0.2	0.2	0.2	0.2
Productos de la refinación del petróleo y combust. nuclear (33)	0.6	0.6	0.7	0.6	0.6	0.5	0.7	0.6	0.5	0.5	0.5	0.5	0.5	0.7	0.7	0.7
Fabricación de productos de caucho y plástico	0.4	0.4	0.3	0.2	0.2	0.2	0.1	0.1	0.1	0.2	0.1	0.1	0.1	0.2	0.2	0.3
Fabricación de productos minerales no metálicos	0.3	0.4	0.5	0.4	0.4	0.4	0.5	0.4	0.5	0.4	0.2	0.2	0.3	0.3	0.3	0.5
Fabricación de metales comunes	0.5	0.5	0.5	0.5	0.5	0.5	0.6	0.5	0.4	0.4	0.4	0.5	0.5	0.7	0.9	0.6
Fabricación de productos elaborados de metal (34)	0.3	0.4	0.4	0.3	0.2	0.2	0.3	0.2	0.2	0.2	0.3	0.3	0.5	0.5	0.7	0.5
Reciclamiento	0.2	0.2	0.2	0.2	0.1	0.1	0.1	0.1	0.1	0.1	0.1	0.1	0.1	0.1	0.1	0.1
Otras industrias manufactureras (35)	0.2	0.2	0.2	0.2	0.1	0.1	0.1	0.1	0.1	0.1	0.1	0.1	0.1	0.1	0.1	0.1
Muebles y accesorios	.	.	.	.	.	.	.	.	.	.	.	.	.	.	.	.
Manufacturas diversas	.	.	.	.	.	.	.	.	.	.	.	.	.	.	.	.
Electricidad, gas y agua	1.7	1.8	1.9	1.5	1.5	1.9	2.0	2.2	1.8	1.5	1.4	1.2	1.2	1.1	1.2	1.1
Electricidad, gas, vapor y agua caliente	1.6	1.7	1.8	1.5	1.5	1.9	2.0	2.2	1.7	1.5	1.4	1.2	1.2	1.1	1.2	1.1
Energía eléctrica (36)	1.4	1.5	1.7	1.4	1.4	1.8	1.9	2.1	1.7	1.4	1.3	1.1	1.0	1.0	1.0	0.9
Fabricación de gas (37)	0.1	0.1	0.1	0.1	0.1	0.1	0.1	0.1	0.0	0.0	0.1	0.1	0.1	0.1	0.1	0.1
Suministro de vapor y agua caliente	0.0	0.0	0.1	0.0	0.0	0.0	0.0	0.0	0.0	0.0	0.0	0.0	0.1	0.1	0.1	0.0
Captación, depuración y distribución de agua	0.1	0.1	0.1	0.1	0.0	0.0	0.0	0.0	0.0	0.0	0.0	0.0	0.0	0.0	0.1	0.1
Construcción	3.6	3.5	3.4	3.0	2.6	2.4	2.7	2.5	2.2	2.0	2.1	2.2	2.2	2.2	2.2	2.4
Comercio al por mayor y al por menor (38)	7.9	7.5	7.4	6.3	4.7	5.0	4.5	4.3	3.4	3.6	4.2	4.5	4.4	4.7	5.1	5.2
Venta, mantenimiento y reparación de vehículos (39)	1.0	0.9	0.9	0.8	0.7	0.6	0.4	0.4	0.3	0.3	0.4	0.5	0.5	0.6	0.7	0.7
Comercio al por mayor (40)	2.5	2.6	2.6	2.1	1.7	1.8	1.7	1.5	1.2	1.2	1.5	1.6	1.4	1.6	1.6	1.5
Comercio al por menor (41)	4.4	4.0	3.9	3.4	2.3	2.6	2.4	2.3	1.9	2.0	2.3	2.3	2.4	2.5	2.8	2.9
Servicios	37.8	36.3	37.4	42.2	48.7	50.9	52.2	54.6	56.9	57.1	55.2	52.0	51.4	50.0	49.4	46.5
Intermediación financiera y otros servicios financieros	6.2	6.1	6.1	4.0	5.0	3.3	2.8	2.9	3.1	3.0	3.7	3.0	2.8	3.7	4.2	3.9
Banco Central de la República Argentina	0.0	0.0	0.0	0.0	0.0	0.0	0.0	0.0	0.0	0.0	0.0	0.0	0.0	0.0	0.0	0.0
Entidades financieras autorizadas por el BCRA	3.6	3.8	3.7	3.1	2.4	2.4	2.0	2.0	2.3	2.4	2.9	2.2	2.0	2.8	3.1	2.7
Seguros y administración de fondos de jubilaciones y pensiones	0.2	0.2	0.2	0.2	0.2	0.1	0.1	0.1	0.1	0.1	0.1	0.1	0.2	0.2	0.2	0.2
Servicios auxiliares a la actividad financiera	0.2	0.2	0.2	0.2	0.3	0.3	0.3	0.2	0.3	0.2	0.3	0.3	0.2	0.3	0.2	0.2
Otros servicios financieros	2.1	2.0	1.9	0.4	2.0	0.5	0.4	0.5	0.5	0.3	0.4	0.4	0.5	0.5	0.7	0.7
Administración pública, defensa y seguridad social obligatoria	18.0	17.4	18.9	28.5	36.3	39.1	40.8	43.0	46.5	46.9	43.8	41.2	40.9	38.5	37.2	33.4
Hostelería, transporte, empresariales, enseñanza y de salud	4.2	4.3	4.1	3.5	3.0	3.5	3.6	3.2	3.0	3.2	3.3	3.1	3.0	2.9	3.1	3.4

Actividad económica (4)	TOTAL DE PRESTAMOS (1)															
	Participación relativa de cada actividad económica en el total de préstamos, en %															
	A fin del trimestre:															
	2001 I	2001 II	2001 III	2001 IV	2002 I	2002 II	2002 III	2002 IV	2003 I	2003 II	2003 III	2003 IV	2004 I	2004 II	2004 III	2004 IV
Hotelería y restaurantes	0.3	0.3	0.3	0.3	0.2	0.2	0.2	0.2	0.2	0.3	0.2	0.2	0.2	0.2	0.2	0.3
Transportes, almacenamiento y comunicaciones	1.9	1.9	1.7	1.5	1.4	1.9	2.1	1.7	1.6	1.6	1.7	1.4	1.3	1.2	1.3	1.3
Transporte terrestre	0.9	0.9	0.8	0.8	0.6	0.7	1.1	0.7	0.6	0.6	0.7	0.7	0.7	0.8	0.8	0.8
Transporte por vía acuática	0.0	0.0	0.0	0.0	0.0	0.0	0.0	0.0	0.0	0.0	0.0	0.0	0.0	0.0	0.0	0.0
Transporte aéreo	0.0	0.0	0.0	0.0	0.0	0.0	0.0	0.0	0.0	0.0	0.0	0.0	0.0	0.0	0.0	0.0
Servicios anexos al transporte (42)	0.5	0.5	0.5	0.2	0.6	0.6	0.1	0.1	0.1	0.1	0.2	0.1	0.1	0.0	0.0	0.0
Correos y telecomunicaciones	0.3	0.4	0.3	0.5	0.2	0.6	0.9	0.9	0.9	0.8	0.9	0.6	0.5	0.3	0.4	0.4
Inmobiliarios, empresariales y de alquiler	1.5	1.6	1.5	1.2	0.9	1.0	1.0	0.7	0.7	0.7	0.8	0.8	0.9	0.9	1.0	1.2
Inmobiliarios	0.7	0.8	0.7	0.6	0.6	0.7	0.7	0.4	0.4	0.4	0.4	0.5	0.5	0.6	0.6	0.7
Alquiler de equipo de transporte	0.0	0.0	0.0	0.0	0.0	0.0	0.0	0.0	0.0	0.0	0.0	0.0	0.0	0.0	0.0	0.0
Informáticos y actividades conexas	0.2	0.2	0.2	0.1	0.1	0.1	0.1	0.1	0.1	0.1	0.1	0.1	0.1	0.1	0.1	0.1
Investigación y desarrollo	0.0	0.0	0.0	0.0	0.0	0.0	0.0	0.0	0.0	0.0	0.0	0.0	0.0	0.0	0.0	0.0
Otros servicios empresariales	0.6	0.6	0.5	0.4	0.2	0.3	0.2	0.2	0.2	0.2	0.3	0.2	0.2	0.2	0.3	0.3
Enseñanza, servicios sociales y de salud	0.6	0.6	0.6	0.5	0.4	0.5	0.4	0.6	0.5	0.6	0.7	0.7	0.7	0.6	0.6	0.7
Enseñanza	0.2	0.2	0.2	0.2	0.1	0.1	0.1	0.3	0.1	0.1	0.2	0.1	0.1	0.1	0.1	0.1
Servicios sociales y de salud	0.4	0.4	0.4	0.4	0.3	0.3	0.3	0.4	0.3	0.5	0.5	0.6	0.5	0.5	0.5	0.6
Otros	9.4	8.4	8.4	6.2	4.3	4.9	5.0	5.6	4.2	4.0	4.4	4.7	4.7	4.8	5.0	5.7
Eliminación de desperdicios y aguas residuales (43)	0.1	0.2	0.2	0.2	0.2	0.2	0.2	0.2	0.2	0.2	0.1	0.1	0.0	0.0	0.0	0.1
Esparcimiento y servicios culturales y deportivos	0.1	0.1	0.1	0.1	0.1	0.1	0.1	0.1	0.1	0.0	0.0	0.0	0.0	0.0	0.0	0.0
Otras asociaciones	0.5	0.4	0.4	0.4	0.3	0.3	0.3	0.3	0.2	0.2	0.2	0.2	0.2	0.1	0.1	0.2
Organizaciones y órganos extraterritoriales	0.0	0.0	0.1	0.1	0.0	0.0	0.0	0.0	0.0	0.0	0.0	0.0	0.0	0.0	0.0	0.0
Otros servicios	8.6	7.7	7.6	5.5	3.8	4.3	4.4	5.0	3.7	3.6	4.1	4.4	4.4	4.6	4.8	5.5
Total	100.0	100.0	100.0	100.0	100.0	100.0	100.0	100.0	100.0	100.0	100.0	100.0	100.0	100.0	100.0	100.0





TOTAL DE PRESTAMOS = EN SITUACIÓN NORMAL (2)																
Actividad económica (4)	Participación de la cartera normal en el total de préstamos de cada actividad económica, en %															
	A fin del trimestre															
	2001 I	2001 II	2001 III	2001 IV	2002 I	2002 II	2002 III	2002 IV	2003 I	2003 II	2003 III	2003 IV	2004 I	2004 II	2004 III	2004 IV
No identificada	77.7	76.6	71.6	69.2	57.9	59.3	66.7	60.5	55.6	53.1	58.0	58.2	64.9	66.7	71.5	75.2
Personas físicas en relación de dependencia laboral	82.2	78.0	80.0	74.2	71.2	69.3	65.7	62.2	73.1	74.7	70.5	75.5	75.4	77.1	77.1	81.6
Producción primaria	74.1	72.5	69.8	69.4	60.2	57.3	52.5	49.8	45.2	46.0	53.7	57.8	63.7	68.6	71.8	77.3
Agricultura, ganadería, caza y silvicultura	72.3	70.2	67.1	66.3	53.6	52.1	48.4	46.4	42.1	42.7	54.3	54.0	58.8	62.3	70.0	74.7
Cultivos	70.5	68.4	66.0	64.5	48.3	50.6	47.1	44.3	41.1	39.9	53.7	50.8	56.2	61.2	68.9	73.4
Cultivos agrícolas	77.1	73.7	71.3	70.6	51.1	58.1	52.1	47.5	43.9	39.1	56.9	60.5	65.9	70.0	77.2	81.6
Cereales, oleaginosas y forrajeras	82.3	79.4	77.9	77.9	56.2	62.5	54.7	50.9	46.2	40.6	54.0	65.4	69.4	73.0	80.7	85.7
Hortalizas, legumbres, flores y plantas ornamentales	61.3	60.0	54.5	53.7	38.8	51.8	39.9	55.9	38.1	35.0	61.4	30.6	37.3	40.1	52.2	61.3
Frutas -excepto vid para vinificar- y nueces	53.0	51.6	43.8	49.1	38.5	48.2	49.2	34.0	39.9	35.9	63.2	53.4	61.2	66.2	69.7	71.7
Cultivos industriales (9)	64.2	63.6	61.3	59.7	45.8	43.9	42.7	41.7	39.6	39.7	49.7	40.0	44.8	49.6	57.6	62.9
Plantas para la obtención de fibras	72.1	70.9	69.0	63.0	57.0	53.6	51.5	54.0	38.4	37.0	31.6	10.3	15.5	12.8	23.3	27.1
Plantas sacaríferas	46.8	65.4	35.5	33.5	44.9	39.1	48.7	36.5	18.3	18.4	36.4	29.4	23.1	24.9	63.8	64.5
Vid para vinificar	66.1	63.3	58.6	67.7	32.7	30.1	30.0	27.7	30.6	26.3	42.0	29.7	40.7	47.2	61.5	71.2
Plantas para preparar bebidas	66.5	68.6	71.3	79.3	65.6	76.3	72.7	44.5	39.4	47.3	42.1	37.0	58.2	61.3	72.8	76.2
Tabaco	56.8	60.4	56.7	49.9	43.4	41.4	40.9	39.4	44.5	42.8	43.3	49.0	61.2	61.4	65.1	61.1
Espicias y otros cultivos industriales	64.2	62.8	61.6	58.9	44.7	43.1	41.5	41.6	41.2	41.2	54.9	45.4	48.4	54.3	60.2	66.0
Espicias y plantas aromáticas y medicinales	79.0	81.6	81.6	100.0	99.1	98.2	67.3	66.6	98.9	99.9	100.0	100.0	100.0	100.0	99.9	78.0
Otros cultivos industriales	64.1	62.7	61.5	58.8	44.3	42.9	41.4	41.5	40.8	41.1	54.8	45.3	48.3	54.2	60.1	66.0
Producción de semillas (10)	96.1	98.1	96.6	65.8	45.9	40.2	49.7	30.6	10.4	83.6	84.8	63.7	78.3	71.8	79.7	74.7
Cría de animales	78.8	77.7	75.7	72.0	62.6	54.4	52.9	51.3	44.1	48.8	57.8	62.1	63.5	64.6	72.9	76.8
Cría de ganado (12)	78.1	77.0	75.0	71.7	62.0	53.1	52.6	51.4	45.0	49.7	57.7	61.8	63.4	64.6	71.0	74.6
Bovino (13)	76.1	75.2	72.0	70.2	53.7	48.6	45.4	42.6	36.3	39.5	49.0	52.0	59.1	60.6	66.6	72.8
Ovino (14)	68.7	75.6	74.0	75.9	25.6	23.2	23.3	32.4	23.6	28.1	28.5	15.6	22.1	32.7	34.0	45.7
Porcino y otras especies ganaderas	77.0	77.7	77.9	69.7	32.7	81.3	79.4	50.2	67.4	51.7	92.5	56.6	61.3	68.6	69.5	58.8
Porcino (15)	60.8	64.8	64.8	68.2	22.5	38.7	37.1	41.2	20.8	34.5	68.9	40.4	49.2	48.8	41.4	45.9
Equino (16)	96.7	93.0	95.5	73.0	70.9	97.0	96.1	65.3	98.9	99.9	100.0	63.5	70.8	75.4	79.5	62.8
Caprino (17)	75.0	78.3	71.2	0.8	2.9	3.1	54.3	93.7	99.4	99.0	0.0	0.0	0.0	0.0	77.8	66.7
En cabañas y haras (18)	100.0	100.0	52.9	77.7	41.7	59.5	92.0	76.7	84.6	59.2	58.9	73.6	73.8	63.9	63.3	62.3
Producción de leche (19)	75.3	73.5	73.3	74.6	63.7	56.6	61.6	61.4	51.1	53.1	55.0	78.0	58.9	55.3	60.7	67.9
Producción de lana y pelos de ganado	97.0	91.9	84.6	80.5	83.9	77.8	75.3	60.3	51.3	26.8	32.8	61.1	66.4	81.7	82.2	20.5
Otros	80.7	78.7	78.7	71.3	70.3	55.9	56.1	57.9	51.1	61.2	66.9	70.3	74.5	74.4	81.1	82.8
Producción de granja y cría de animales (20)	83.5	82.3	80.2	74.2	68.5	68.1	57.0	48.9	32.9	34.8	60.5	65.1	64.9	63.7	84.9	89.8
Servicios agrícolas y pecuarios (excepto los veterinarios)	71.6	68.0	60.1	65.4	60.0	55.7	44.4	51.8	47.2	53.9	51.0	60.7	69.9	69.0	73.2	78.4
Servicios agrícolas	76.0	73.2	67.0	64.7	55.7	50.6	44.9	49.1	45.7	45.9	45.0	59.6	69.6	67.8	72.4	77.6
Servicios pecuarios (excepto los veterinarios)	66.8	61.3	51.8	73.4	88.7	84.5	40.6	89.1	71.1	93.2	81.5	80.0	77.5	83.8	85.8	88.5
Explotaciones agrícola-ganaderas																
Caza, captura de animales vivos y silvicultura	48.8	46.5	49.4	42.6	74.7	56.9	46.0	39.0	34.7	16.9	24.1	23.5	11.8	25.8	21.0	72.5
Caza y captura de animales vivos (21)	90.6	91.9	94.2	93.9	93.5	99.4	87.4	79.5	56.7	22.8	61.5	5.3	13.2	23.3	19.3	5.2
Silvicultura, extracción de madera (22)	48.2	45.1	48.1	41.3	73.4	36.7	39.9	31.6	25.3	16.7	21.5	23.6	11.8	25.8	21.0	73.0
Pesca (23)	61.2	57.7	47.4	50.9	58.8	64.5	63.8	42.5	32.7	31.1	47.4	28.8	41.8	52.0	57.6	66.1
Explotación de minas y canteras	92.0	92.4	91.6	93.3	90.4	79.7	73.5	73.9	69.6	64.4	50.9	75.8	80.6	90.8	80.1	93.1
Extracción de carbón, lignito y turba	94.2	95.6	93.3	95.5	95.6	32.2	28.5	65.6	64.2	53.7	6.6	62.3	23.8	56.2	39.1	65.2
Extracción de petróleo crudo y gas natural (24)	83.1	87.1	89.5	91.3	81.9	95.0	96.5	93.1	76.4	86.6	74.4	75.8	95.3	99.7	83.6	99.7
Extracción de minerales de uranio y torio	90.9	100.0	100.0	76.4	71.8	1.0	20.8	53.8	0.6	100.0	100.0	100.0	100.0	100.0	100.0	100.0
Extracción de minerales metalíferos	99.0	97.9	98.4	85.5	86.1	62.4	87.3	66.0	55.8	65.0	57.2	87.6	55.5	86.0	91.6	99.3
Otros	94.4	93.8	92.1	94.4	96.4	87.1	76.5	64.1	69.7	55.6	50.7	80.5	69.4	89.3	82.0	90.6
Industria manufacturera	80.2	80.2	75.8	71.0	68.2	58.5	54.0	51.7	51.4	48.0	56.5	58.2	64.9	69.7	70.9	79.6
Elaboración de productos alimenticios y bebidas	80.7	80.2	75.5	72.7	69.9	62.8	62.6	58.7	60.0	59.8	64.7	68.8	70.4	71.8	72.7	79.5
Productos alimenticios (excepto bebidas)	76.4	77.0	72.0	71.3	68.5	64.1	67.5	64.0	63.7	62.0	66.7	71.6	73.7	71.2	74.6	80.2
Producción y procesamiento de carnes y vegetales (25)	74.6	75.4	69.4	68.7	68.0	65.3	68.1	65.3	61.5	61.0	68.0	71.4	74.6	71.4	75.5	82.1
Elaboración de productos lácteos	94.6	94.8	95.1	95.2	79.5	56.8	52.8	34.4	70.4	67.6	60.7	71.8	65.0	66.8	63.4	68.0
Elaboración de productos de molinería (26)	90.3	86.7	82.5	74.2	61.0	24.2	83.5	83.4	91.6	70.6	46.4	79.6	85.0	84.8	88.4	85.6
Elaboración de bebidas	92.5	91.0	85.2	70.4	72.2	51.2	44.3	38.5	41.5	43.4	50.7	52.0	55.9	70.1	70.4	77.4
Otros	83.8	79.6	78.0	78.1	73.4	69.5	59.8	56.9	62.2	68.1	70.1	69.4	70.3	76.3	67.5	79.6

TOTAL DE PRESTAMOS - EN SITUACIÓN NORMAL (2)																
Actividad económica (4)	Participación de la cartera normal en el total de préstamos de cada actividad económica, en %															
	A fin del trimestre															
	2001 I	2001 II	2001 III	2001 IV	2002 I	2002 II	2002 III	2002 IV	2003 I	2003 II	2003 III	2003 IV	2004 I	2004 II	2004 III	2004 IV
Fabricación de productos textiles y de cuero	59.8	56.4	49.0	45.9	47.4	41.1	36.7	33.6	35.8	26.2	50.0	23.6	34.3	35.8	40.0	43.1
Productos textiles	66.7	62.4	51.9	52.3	49.8	42.6	38.7	35.3	36.5	26.9	30.1	27.0	33.4	37.7	38.7	42.9
Prendas de vestir (27)	53.4	50.4	45.5	34.4	40.4	36.2	29.1	22.5	25.9	19.7	52.4	16.2	23.2	22.5	28.3	29.4
Curtido y terminación de cueros (28)	51.2	48.7	46.0	49.7	50.0	44.1	40.7	42.0	44.2	32.3	78.6	25.9	47.1	45.6	54.6	57.7
Calzado y prendas de vestir y otras confecciones textiles	.	.	.	.	.	.	.	.	.	.	.	.	.	.	.	.
Cuero y productos de cuero y piel	.	.	.	.	.	.	.	.	.	.	.	.	.	.	.	.
Fabricación de sustancias y productos químicos	93.1	93.9	92.1	90.0	86.3	78.9	65.2	65.5	72.2	70.2	59.8	72.4	84.7	84.6	83.5	92.1
Fabricación de maquinaria, equipos e instrumentos	76.0	78.4	74.4	63.1	61.8	57.4	50.1	55.7	46.9	43.3	44.6	45.9	53.0	60.7	60.5	74.7
Fabricación de maquinaria y equipo	76.3	79.2	74.5	62.7	62.9	58.5	50.1	56.3	49.1	43.3	42.7	47.9	54.3	62.0	60.3	75.4
Maquinarias y aparatos eléctricos	76.6	80.0	75.1	67.0	64.6	60.6	52.3	61.7	46.9	40.8	41.6	47.7	59.9	68.6	61.9	75.7
Maquinaria de oficina, contabilidad e informática	86.7	83.7	84.5	79.6	73.9	58.6	46.3	53.7	57.6	42.3	31.6	58.5	86.3	91.4	80.8	83.8
Equipos y aparatos de radio, televisión y comunicaciones	94.9	94.6	89.7	86.8	84.0	86.7	80.1	75.8	71.1	76.4	70.5	83.0	77.1	84.5	74.6	93.9
Maquinarias y aparatos eléctricos (29)	68.1	75.2	66.2	54.7	53.2	50.6	43.9	59.2	36.4	26.1	31.8	24.9	34.3	37.9	43.0	54.4
Otras maquinarias y equipos	75.6	76.9	72.5	53.7	57.1	51.1	43.3	32.3	53.7	48.2	45.6	48.5	40.6	43.8	57.1	74.8
Fabricación de instrumentos médicos, ópticos y de precisión (30)	74.2	71.6	73.5	66.5	55.1	50.5	50.3	51.2	35.8	43.5	61.7	32.1	41.5	47.1	61.8	67.2
Fabricación de vehículos y equipo de transporte	85.9	89.2	82.5	80.3	66.7	56.5	47.9	54.5	55.8	56.7	67.5	63.5	50.2	65.9	70.0	84.4
Fabricación de vehículos automot., remolques y semiremolques	87.5	91.8	84.2	80.8	68.1	58.3	57.0	61.7	59.4	64.5	70.5	50.9	44.0	64.5	67.0	80.7
Fabricación de equipo de transporte	86.1	85.1	79.8	79.3	62.9	51.3	30.2	40.6	44.1	36.2	58.8	78.6	64.0	71.4	80.4	91.0
Otros	81.5	80.5	78.0	73.1	68.9	55.0	51.2	46.4	44.3	38.7	48.4	54.0	64.9	73.1	74.8	83.7
Elaboración de productos de tabaco	77.4	83.8	79.6	78.4	76.7	48.5	72.5	73.3	78.6	81.0	81.3	86.3	88.0	83.0	80.1	83.1
Producción de madera (31)	74.8	75.3	61.1	51.3	48.8	38.2	36.8	35.3	27.8	28.3	40.4	37.3	41.8	52.2	55.6	60.0
Fabricación de papel y de productos de papel	68.0	67.0	63.5	56.8	68.5	61.2	60.6	51.0	24.1	34.6	64.3	61.7	63.2	76.7	71.8	92.4
Edición e impresión (32)	87.3	85.1	84.5	80.4	79.8	66.2	46.6	24.8	17.1	22.9	16.7	26.6	47.6	51.0	51.1	55.9
Productos de la refinación del petróleo y combust. nuclear (33)	66.5	64.1	62.2	59.6	55.4	48.7	57.8	54.7	39.2	41.0	75.5	80.0	82.1	87.9	90.2	91.9
Fabricación de productos de caucho y plástico	94.1	92.2	89.5	79.3	76.6	63.4	56.5	31.4	41.2	61.3	36.5	60.5	78.3	78.2	90.4	90.0
Fabricación de productos minerales no metálicos	93.9	93.5	92.8	85.7	78.9	62.3	44.0	42.6	48.1	33.1	48.4	53.9	70.7	73.8	83.3	93.0
Fabricación de metales comunes	85.9	85.7	84.0	81.7	68.7	45.8	38.8	54.1	62.2	37.6	32.0	39.7	52.8	69.1	75.9	76.4
Fabricación de productos elaborados de metal (34)	84.4	81.3	78.2	72.2	61.7	54.4	69.1	59.0	54.0	48.3	69.0	60.4	74.9	73.9	74.2	87.4
Reciclamiento	91.2	87.8	84.3	79.9	68.1	49.3	56.4	41.8	39.3	37.3	4.9	28.3	16.2	30.3	31.2	36.3
Otras industrias manufactureras (35)	80.2	78.5	74.7	76.9	62.5	61.2	56.7	57.9	63.7	47.3	61.6	52.1	54.7	61.5	51.3	63.0
Muebles y accesorios	.	.	.	.	.	.	.	.	.	.	.	.	.	.	.	.
Manufacturas diversas	.	.	.	.	.	.	.	.	.	.	.	.	.	.	.	.
Electricidad, gas y agua	97.5	97.9	98.4	97.3	90.7	67.5	63.9	40.9	48.8	59.0	18.1	30.2	32.7	43.5	38.8	47.1
Electricidad, gas, vapor y agua caliente	97.6	98.2	98.5	97.4	90.8	67.4	64.0	40.8	48.8	59.1	17.5	29.6	32.9	43.9	40.2	48.9
Energía eléctrica (36)	98.3	98.5	98.6	97.4	92.2	68.2	64.3	41.0	50.2	61.9	17.0	31.0	33.3	39.8	34.4	46.0
Fabricación de gas (37)	89.0	94.3	96.3	97.8	73.6	52.6	52.7	54.1	29.1	13.3	44.4	24.5	27.4	88.1	89.9	89.4
Suministro de vapor y agua caliente	97.6	98.4	98.7	98.0	58.7	58.7	65.4	7.1	0.8	2.9	1.0	0.6	31.2	25.2	25.7	15.8
Captación, depuración y distribución de agua	95.2	93.2	96.4	94.3	84.7	80.7	60.6	59.3	49.0	56.0	57.9	13.6	9.7	6.2	10.8	
Construcción	82.1	82.3	79.7	75.1	64.6	46.7	47.1	42.0	34.5	32.7	31.5	25.0	28.3	32.0	33.0	45.3
Comercio al por mayor y al por menor (38)	77.0	75.4	72.4	69.9	59.6	53.7	50.5	50.3	45.0	43.1	50.6	54.9	58.3	60.9	65.3	71.6
Venta, mantenimiento y reparación de vehículos (39)	75.4	80.9	74.4	68.6	54.4	45.7	37.4	41.5	38.5	35.4	48.0	61.1	68.6	73.1	76.7	82.2
Comercio al por mayor (40)	81.6	80.1	78.1	71.6	65.7	56.7	54.0	46.8	46.5	43.1	44.0	54.9	55.8	62.0	64.4	71.8
Comercio al por menor (41)	74.7	71.2	68.1	69.2	56.7	53.5	50.3	54.2	45.4	44.5	55.4	53.4	57.3	63.1	68.9	
Servicios	94.1	93.9	92.8	89.7	93.2	92.1	88.0	88.4	91.8	90.3	87.4	91.4	92.4	93.5	93.6	94.8
Intermediación financiera y otros servicios financieros	96.3	96.3	95.6	87.1	89.3	87.8	85.1	83.1	82.9	80.4	81.6	76.1	78.0	84.6	89.6	90.2
Banco Central de la República Argentina	.	.	.	.	.	.	.	.	.	.	.	.	.	.	.	.
Entidades financieras autorizadas por el BCRA	96.7	96.3	96.3	89.4	87.3	87.5	84.6	81.3	82.0	82.0	89.8	82.6	87.6	93.1	95.9	96.8
Seguros y administración de fondos de jubilaciones y pensiones	90.1	87.6	95.2	77.3	97.9	93.6	96.4	97.5	96.5	94.1	38.8	43.9	65.0	60.7	71.9	81.2
Servicios auxiliares a la actividad financiera	97.7	98.8	96.7	97.4	96.0	90.0	88.3	86.3	86.0	88.2	78.2	78.2	63.2	70.3	68.9	73.4
Otros servicios financieros	96.2	97.0	94.1	67.4	89.6	86.5	81.9	84.7	81.6	55.2	30.9	45.4	47.2	49.3	71.5	73.7
Administración pública, defensa y seguridad social obligatoria	99.0	99.0	99.6	95.4	98.6	98.8	95.4	95.6	99.3	97.1	94.0	99.0	99.1	99.1	99.3	99.7
Hostelería, transporte, empresariales, enseñanza y de salud	86.9	86.7	83.4	76.8	68.2	56.8	42.3	43.7	43.7	48.1	44.4	48.6	50.1	63.2	68.3	75.5

Actividad económica (4)	TOTAL DE PRESTAMOS - EN SITUACIÓN NORMAL (2)															
	Participación de la cartera normal en el total de préstamos de cada actividad económica, en %															
	A fin del trimestre															
	2001 I	2001 II	2001 III	2001 IV	2002 I	2002 II	2002 III	2002 IV	2003 I	2003 II	2003 III	2003 IV	2004 I	2004 II	2004 III	2004 IV
Hotelería y restaurantes	82.5	86.7	87.1	80.2	76.9	60.9	54.5	52.5	65.7	82.1	46.7	55.6	59.1	74.2	74.3	81.5
Transportes, almacenamiento y comunicaciones	85.7	85.3	76.8	70.3	63.9	47.5	22.3	25.5	23.3	24.7	26.4	26.4	25.4	44.5	57.0	64.6
Transporte terrestre	75.1	73.7	66.8	60.5	50.5	35.9	17.8	24.7	20.4	18.4	19.7	23.4	23.5	41.6	55.8	64.0
Transporte por vía acuática	99.1	96.3	98.8	63.1	64.2	15.8	87.3	86.3	85.0	78.8	22.7	51.7	96.1	97.1	97.7	97.9
Transporte aéreo	99.5	61.7	57.2	58.4	32.0	33.9	6.2	7.8	3.1	5.5	7.2	10.4	44.8	49.0	46.1	61.4
Servicios anexos al transporte (42)	95.1	95.8	95.4	85.4	92.0	93.5	49.0	49.7	56.8	69.8	72.8	42.3	57.4	39.7	49.7	58.8
Correos y telecomunicaciones	98.0	99.1	74.8	83.3	33.0	16.5	24.6	22.9	21.0	22.3	23.2	27.6	21.7	49.5	57.7	64.5
Inmobiliarios, empresariales y de alquiler	88.6	87.5	87.9	80.7	70.5	67.1	68.8	60.0	64.3	64.6	63.4	64.1	68.8	75.9	79.8	85.5
Inmobiliarios	90.0	90.1	89.6	84.9	74.0	70.6	73.9	56.1	59.3	63.0	56.6	63.8	66.1	73.3	80.6	86.4
Alquiler de equipo de transporte	89.5	89.3	89.5	82.1	66.5	23.0	32.9	23.9	26.6	26.1	29.3	36.1	37.9	46.3	34.2	50.9
Informáticos y actividades conexas	89.8	90.1	89.7	89.3	74.7	63.5	68.9	72.6	74.4	79.5	83.6	86.9	91.0	93.1	94.2	94.5
Investigación y desarrollo	97.8	91.3	90.3	86.9	80.2	88.6	38.8	32.8	65.7	21.5	13.6	37.9	24.4	88.7	36.5	34.4
Otros servicios empresariales	85.8	83.2	84.9	71.0	59.4	61.6	57.5	66.5	72.2	66.5	72.8	58.6	71.1	77.5	77.1	84.1
Enseñanza, servicios sociales y de salud	88.4	88.9	89.0	84.4	73.0	69.9	73.4	71.9	70.2	72.3	68.3	72.3	74.6	76.1	71.1	76.5
Enseñanza	89.0	88.1	94.6	91.6	77.8	73.9	89.7	84.6	92.2	77.5	75.5	84.2	83.3	82.2	68.2	70.3
Servicios sociales y de salud	88.2	89.2	86.7	81.5	70.7	68.2	67.4	63.1	60.9	70.9	66.1	69.4	72.8	74.9	71.6	77.4
Otros	86.8	85.3	82.3	72.8	69.1	67.3	61.9	60.5	50.3	51.7	59.3	62.2	69.5	73.7	70.2	80.7
Eliminación de desperdicios y aguas residuales (43)	85.3	85.6	54.6	53.6	61.3	49.0	15.8	17.5	80.9	77.3	59.4	42.1	40.7	48.8	34.1	63.3
Esparcimiento y servicios culturales y deportivos	90.7	93.5	92.8	90.4	88.4	60.5	48.8	61.1	54.6	54.9	43.9	53.5	52.3	61.1	65.5	67.5
Otras asociaciones	77.3	76.1	75.4	77.6	68.8	70.6	73.2	75.1	80.1	78.8	81.7	76.0	77.7	73.6	73.0	87.4
Organizaciones y órganos extraterritoriales	59.9	65.0	82.8	75.9	59.3	31.1	47.1	40.1	42.5	51.9	50.1	79.2	63.7	65.8	72.9	73.7
Otros servicios	87.3	85.7	83.2	72.8	69.3	68.3	63.5	61.5	47.0	48.9	58.1	61.9	69.6	74.0	70.3	80.7
Total	85.5	83.8	82.9	79.9	79.7	77.3	74.4	73.4	77.3	76.3	74.4	77.0	79.2	81.0	81.7	84.8



TOTAL DE PRESTAMOS, saldos en miles de pesos. (1)														
Actividad económica (4)	Moneda (0: total; 1: moneda local; y 2: moneda extranjera) (6)(7)	Préstamos de efectivo - total - saldos a fin de 20041231 (aaaammd) (5)												
		Total	Capital Federal	Provincia de Buenos Aires			Provincia de Catamarca	Provincia de Córdoba	Provincia de Corrientes	Provincia del Chaco	Provincia del Chubut	Provincia de Entre Ríos	Provincia de Formosa	Provincia de Jujuy
				Total	Gran Buenos Aires	Resto								
No identificada	0	4,830,158	2,377,080	1,892,887	254,061	1,638,827	2,735	88,276	23,575	13,616	44,809	17,075	3,017	4,256
Personas físicas en relación de dependencia laboral	0	10,224,337	4,284,470	1,831,417	1,038,756	792,661	51,427	573,933	115,383	149,329	204,354	217,786	91,997	90,873
Producción primaria	0	4,761,324	1,704,511	875,099	120,919	754,179	3,393	499,047	43,895	129,633	26,705	158,492	14,103	17,864
Agricultura, ganadería, caza y silvicultura	0	4,024,793	1,035,982	845,315	112,045	733,268	3,024	492,506	43,623	129,128	21,051	158,267	14,041	17,756
Cultivos y servicios agrícolas	0	2,916,499	746,562	507,345	62,345	445,001	2,493	309,260	23,876	119,164	2,530	96,204	6,211	17,348
Cultivos agrícolas	0	1,444,596	457,610	196,169	43,122	153,046	680	134,685	15,110	9,751	221	50,045	1,390	6,632
Cereales, oleaginosas y forrajeras	0	1,078,399	343,198	178,631	41,256	137,375	308	130,297	6,751	9,260	103	34,318	711	4,044
Hortalizas, leg., flores y plantas ornam.	0	73,031	21,482	10,700	681	10,017	197	3,806	1,668	234	18	626	595	1,199
Frutas -exc. vid para vinificar- y nueces	0	293,164	92,930	6,836	1,184	5,651	175	582	6,690	257	101	15,100	84	1,389
Cultivos industriales (9)	0	1,128,025	200,882	250,176	15,301	234,875	1,670	109,495	8,472	102,381	1,098	40,703	4,599	10,675
Plantas para la obtención de fibras	0	108,389	17,737	5,579	4,504	1,075	-	57	493	74,478	8	33	1,716	23
Plantas sacaríferas	0	38,710	15,900	947	88	860	2	86	-	-	-	143	-	850
Vid para vinificar	0	101,738	24,698	463	340	123	881	90	-	-	-	-	-	-
Plantas para preparar bebidas	0	42,494	7,558	334	217	117	-	61	451	-	-	-	-	-
Tabaco	0	50,447	6,607	3,417	1,935	1,481	3	336	1,590	55	139	137	-	8,692
Especias y plantas arom. y medicinales	0	59	40	5	5	-	-	-	1	-	13	-	-	-
Otros cultivos industriales	0	786,187	128,341	239,431	8,211	231,220	785	108,867	5,937	27,847	937	40,389	2,883	1,111
Producción de semillas (10)	0	17,841	10,793	30	30	-	-	5,492	-	-	110	9	-	-
Servicios agrícolas	0	326,036	77,275	60,970	3,891	57,079	142	59,587	294	7,033	1,100	5,447	222	41
Cría de animales y servicios pecuarios (11)	0	1,096,012	280,820	337,534	49,423	288,111	531	182,989	19,747	9,683	18,470	61,146	7,830	360
Cría de ganado (12)	0	919,680	225,235	253,255	19,686	233,570	421	175,189	19,656	9,303	17,539	48,508	7,698	194
Bovino (13)	0	304,062	84,619	68,750	15,641	53,108	112	39,523	17,560	8,895	995	17,987	7,578	96
Ovino (14)	0	36,611	5,769	1,023	183	840	-	112	149	-	15,782	187	-	-
Porcino (15)	0	6,374	241	1,784	126	1,658	135	1,574	112	16	-	102	-	-
Equino (16)	0	11,181	7,971	-	-	-	-	3,046	-	-	12	-	-	-
Caprino (17)	0	12	-	-	-	-	-	-	-	-	-	76	-	-
En cabañas y haras (18)	0	391	29	5	5	-	-	282	-	-	-	-	-	-
Producción de leche (19)	0	150,858	28,229	8,872	327	8,546	174	61,220	31	-	-	2,822	120	-
Producción de lana y pelos de ganado	0	6,685	6,209	-	-	-	-	-	-	-	38	-	-	-
Otros	0	403,504	92,165	172,819	3,408	169,410	-	69,431	1,804	380	724	27,335	-	99
Servicios pecuarios (exc. los veterinarios)	0	23,014	8,518	2,486	379	2,108	-	5,021	-	-	223	-	105	-
Product. de granja y cría de animales (20)	0	152,316	47,066	81,792	29,358	52,434	110	2,779	91	157	931	12,638	28	165
Caza, captura de animales vivos y silvicultura	0	13,281	8,599	434	278	156	-	257	-	281	51	915	-	48
Caza y captura de animales vivos (21)	0	97	96	-	-	-	-	-	-	-	1	-	-	-
Silvicultura, extracción de madera (22)	0	13,184	8,503	434	278	156	-	257	-	281	50	915	-	48
Pesca (23)	0	53,219	27,817	20,268	2,304	17,965	-	88	120	141	2,070	2	-	-
Explotación de minas y canteras	0	683,311	640,712	9,516	6,570	2,945	369	6,453	152	364	3,584	223	62	109
Extracción de carbón, lignito y turba	0	78,942	67,422	1,977	501	1,476	369	2,072	18	19	120	181	33	-
Extracción de petróleo crudo y gas natural (24)	0	387,386	383,766	582	414	167	-	355	-	250	931	-	-	1
Extracción de minerales de uranio y tório	0	244	244	-	-	-	-	-	-	-	-	-	-	-
Extracción de minerales metálicos	0	16,445	15,032	680	433	247	-	2	-	-	3	-	-	108
Otros	0	200,292	174,247	6,276	5,221	1,055	-	4,024	134	95	2,530	41	29	-
Industria manufacturera	0	7,638,347	5,703,523	741,908	576,298	165,609	2,953	261,122	7,857	24,358	27,350	39,832	4,899	10,397
Elaboración de productos alimenticios y bebidas	0	2,502,173	1,838,332	181,871	134,206	47,665	1,675	67,410	2,850	2,221	7,379	25,635	1,078	7,479
Prod. y proc. de carnes y vegetales (25)	0	1,288,602	1,029,117	45,198	15,650	29,548	1,235	34,695	1,770	953	914	21,955	794	6,455
Elaboración de productos lácteos	0	214,638	156,680	3,312	905	2,406	-	10,453	2	15	42	305	-	-
Elaboración de productos de molinería (26)	0	38,459	25,862	2,040	1,059	980	-	2,460	46	-	-	-	-	-
Elaboración de bebidas	0	542,566	415,745	10,090	7,840	2,249	440	5,154	533	563	4,696	905	173	27
Otros	0	417,905	210,925	121,229	108,750	12,479	-	14,647	499	690	1,727	2,468	111	997
Fabricación de productos textiles y de cuero	0	585,034	444,850	80,791	63,503	17,288	496	13,315	1,895	12,954	1,024	598	699	148
Productos textiles	0	266,422	208,308	48,293	37,912	10,381	273	2,472	23	12,271	886	26	72	9
Prendas de vestir (27)	0	153,568	130,013	9,767	6,969	2,798	223	3,058	119	666	50	404	388	139
Curtido y terminación de cueros (28)	0	145,043	106,528	22,730	18,621	4,108	-	7,783	1,753	17	88	167	239	-
Fabricación de sustancias y productos químicos	0	951,815	803,018	107,636	97,175	10,460	109	13,785	107	935	9	443	2	-
Fabricación de maquinaria, equipos e instrumentos	0	623,834	405,024	88,937	73,175	15,763	3	56,716	671	808	374	1,135	544	33
Fabricación de maquinaria y equipo	0	573,693	363,172	75,499	62,383	13,115	3	52,396	395	750	344	888	342	33

TOTAL DE PRESTAMOS, saldos en miles de pesos (1)															
Actividad económica (4)	Moneda (0: total 1: moneda local; y 2: moneda extrajera) (6)(7)	Préstamos de efectivo - total - saldos a fin de 2004(1231 (aaaaammdd) (5)													
		Resto del país (8)													
		Provincia de La Pampa	Provincia de La Rioja	Provincia de Mendoza	Provincia de Misiones	Provincia del Neuquén	Provincia de Río Negro	Provincia de Salta	Provincia de San Juan	Provincia de San Luis	Provincia de Santa Cruz	Provincia de Santa Fe	Provincia de Santiago del Estero	Provincia de Tierra del Fuego	Provincia de Tucumán
No identificada	0	95,604	3,841	36,748	12,477	11,635	8,589	11,167	8,483	4,610	15,826	110,824	3,837	6,685	32,496
Personas físicas en relación de dependencia laboral	0	82,593	98,611	377,355	170,338	188,547	102,750	179,293	134,146	46,740	116,685	612,887	113,278	93,942	296,189
Producción primaria	0	114,544	14,210	123,773	40,680	195,648	42,867	71,496	13,993	11,131	12,547	490,737	22,967	425	133,555
Agricultura, ganadería, caza y silvicultura	0	114,465	13,978	114,510	40,241	193,111	42,547	67,332	11,941	10,539	11,428	489,002	22,543	399	132,058
Cultivos y servicios agrícolas	0	95,625	12,689	108,206	37,951	190,340	34,029	64,145	11,383	5,674	444	386,489	20,945	242	117,337
Cultivos agrícolas	0	52,249	3,062	24,969	1,840	182,111	27,722	31,532	926	236	230	195,461	5,274	177	46,505
Cereales, oleaginosas y forrajeras	0	52,147	2,586	2,064	1,239	76,674	629	13,740	26	206	29	192,151	4,121	12	25,148
Hortalizas, leg., flores y plantas ornam.	0	50	231	11,581	120	279	772	14,112	809	30	155	1,729	951	-	1,684
Frutas -exc. vid para vinificar- y nueces	0	52	245	11,323	481	105,159	26,321	3,680	92	-	46	1,581	202	165	19,673
Cultivos industriales (9)	0	34,810	9,623	80,306	35,583	6,827	2,243	29,092	10,234	4,348	107	119,544	14,385	65	50,701
Plantas para la obtención de fibras	0	4	-	5	-	-	-	51	-	10	78	629	7,487	-	2
Plantas sacaríferas	0	-	16	1	515	-	106	3,443	-	616	-	127	-	9	15,951
Vid para vinificar	0	-	5,566	62,099	-	-	119	2,542	5,246	-	4	30	-	-	-
Plantas para preparar bebidas	0	-	-	71	25,360	5,034	60	-	10	1	-	3,548	-	6	-
Tabaco	0	37	2	610	77	67	275	18,018	60	-	-	1,566	6	-	8,755
Especias y plantas arom. y medicinales	0	-	-	-	-	-	-	-	-	-	-	-	-	-	-
Otros cultivos industriales	0	34,769	4,038	17,519	9,631	1,725	1,684	5,039	4,919	3,721	25	113,645	6,892	50	25,994
Producción de semillas (10)	0	-	-	1,053	-	93	-	259	-	-	-	1	-	-	2
Servicios agrícolas	0	8,565	4	1,877	528	1,309	4,062	3,261	223	1,090	108	71,482	1,286	-	20,127
Cría de animales y servicios pecuarios (11)	0	18,840	1,289	6,169	968	2,757	8,519	2,501	558	4,859	10,984	102,049	1,597	93	14,714
Cría de ganado (12)	0	18,265	1,257	4,821	967	2,647	6,684	1,695	508	4,789	10,874	94,571	1,396	93	14,114
Bovino (13)	0	13,165	1,255	4,217	910	2,053	3,717	402	1	4,345	109	26,192	437	7	1,137
Ovino (14)	0	12	-	90	18	136	2,489	-	-	-	10,391	285	-	25	141
Porcino (15)	0	313	-	86	21	344	88	276	504	-	1	770	-	7	-
Equino (16)	0	-	-	162	-	-	-	-	-	2	-	-	-	-	-
Caprino (17)	0	-	-	-	-	-	-	-	-	-	-	-	-	-	-
En cabañas y haras (18)	0	-	-	-	-	-	-	-	-	-	-	-	-	-	-
Producción de leche (19)	0	890	-	22	-	-	-	125	-	4	-	48,293	-	-	56
Producción de lana y pelos de ganado	0	-	-	-	-	14	-	-	-	-	373	-	-	52	-
Otros	0	3,866	2	245	18	100	390	893	3	438	-	19,032	958	2	12,780
Servicios pecuarios (exc. los veterinarios)	0	-	-	1	-	-	1,471	350	-	-	-	4,709	-	-	129
Produc. de granja y cría de animales (20)	0	576	32	1,347	1	111	364	456	50	70	111	2,769	201	-	471
Caza, captura de animales vivos y silvicultura	0	-	-	134	1,322	13	-	685	-	6	-	462	1	65	7
Caza y captura de animales vivos (21)	0	-	-	-	-	-	-	-	-	-	-	-	-	-	-
Silvicultura, extracción de madera (22)	0	-	-	134	1,322	13	-	685	-	6	-	462	1	65	7
Pesca (23)	0	2	-	1,327	23	9	5	-	17	-	524	252	18	12	524
Explotación de minas y canteras	0	77	232	7,935	416	2,528	315	4,164	2,035	592	595	1,483	406	14	972
Extracción de carbón, lignito y turba	0	67	232	612	391	741	232	1,870	254	250	498	650	371	-	564
Extracción de petróleo crudo y gas natural (24)	0	-	-	456	19	891	21	6	-	3	71	20	-	14	2
Extracción de minerales de uranio y torio	0	-	-	-	-	-	-	-	-	-	-	-	-	-	-
Extracción de minerales metalíferos	0	-	-	6	1	465	48	83	-	-	8	-	-	-	10
Otros	0	10	-	6,862	5	431	14	2,205	1,781	339	18	813	36	-	395
Industria manufacturera	0	7,030	32,446	136,660	56,265	19,493	12,584	28,664	18,414	7,444	2,289	399,388	3,461	6,872	83,126
Elaboración de productos alimenticios y bebidas	0	2,808	28,758	92,602	26,217	1,471	5,280	2,814	14,420	310	643	129,603	762	255	80,291
Prod. y proc. de carnes y vegetales (25)	0	733	381	8,263	18,389	644	4,268	1,162	5,280	135	609	55,354	327	235	49,730
Elaboración de productos lácteos	0	12	-	10	-	2	-	9	-	-	2	43,781	-	11	2
Elaboración de productos de molinería (26)	0	1,962	-	1,961	377	-	251	26	-	-	-	185	-	-	3,289
Elaboración de bebidas	0	100	28,377	61,481	1,144	589	761	1,531	2,449	45	30	2,714	290	9	4,716
Otros	0	1	-	20,895	6,308	236	-	86	6,691	129	3	27,568	145	-	2,554
Fabricación de productos textiles y de cuero	0	426	683	1,868	150	944	300	888	930	256	184	17,109	442	1,528	2,549
Productos textiles	0	357	88	740	1	819	118	47	382	170	4	8,321	47	1,140	1,478
Prendas de vestir (27)	0	43	596	754	139	83	107	572	539	2	147	4,191	260	388	915
Curtido y terminación de cueros (28)	0	27	-	375	10	43	76	193	10	84	33	4,596	-	-	155
Fabricación de sustancias y productos químicos	0	273	52	3,338	283	1,136	270	1,169	128	66	44	13,029	109	1,185	4,687
Fabricación de maquinaria, equipos e instrumentos	0	1,569	970	5,114	1,210	3,013	279	1,621	1,512	3,266	36	43,721	388	1,676	5,210
Fabricación de maquinaria y equipo	0	1,566	5	4,565	830	2,988	202	1,320	311	2,989	3	38,596	160	1,535	4,795

TOTAL DE PRESTAMOS, saldos en miles de pesos. (1)														
Actividad económica (4)	Moneda (0: total 1: moneda local y 2: moneda extranjera) (6)(7)	Préstamos de efectivo - total - saldos a fin de 2004(1231 (aaaammdd) (5)												
		Total	Capital Federal	Provincia de Buenos Aires			Provincia de Catamarca	Provincia de Córdoba	Provincia de Corrientes	Provincia del Chaco	Provincia del Chubut	Provincia de Entre Ríos	Provincia de Formosa	Provincia de Jujuy
				Total	Gran Buenos Aires	Resto								
Maq. de oficina, contabilidad e informática	0	117,180	92,426	9,010	5,396	3,614	-	10,016	2	-	107	211	-	7
Radio, televisión y comunicaciones	0	114,912	102,429	4,358	3,687	670	-	3,920	-	-	-	-	-	-
Maquinarias y aparatos eléctricos (29)	0	143,353	80,855	21,710	20,052	1,657	3	25,615	205	522	25	294	67	17
Otras maquinarias y equipos	0	198,247	107,461	40,419	33,246	7,173	-	12,844	188	228	212	384	275	9
Instrum. médicos, ópticos y de precisión (30)	0	50,140	21,850	13,439	10,791	2,647	-	4,319	276	58	30	246	202	-
Fabricación de vehículos y equipo de transporte	0	580,840	467,245	33,714	23,606	10,109	186	9,220	2	479	8,997	759	111	107
Automotores, remolques y semirremolques	0	367,865	346,073	9,412	5,564	3,848	186	5,015	-	460	189	271	111	93
Equipo de transporte	0	212,974	121,172	24,301	18,042	6,259	-	4,205	2	19	8,808	488	-	14
Otros	0	2,394,650	1,745,052	248,956	184,632	64,323	484	100,673	2,333	6,960	9,568	11,262	2,465	2,630
Elaboración de productos de tabaco	0	102,020	31,836	51,917	46,559	5,358	-	1,501	18	79	-	-	-	108
Producción de madera (31)	0	85,554	25,366	11,320	6,079	5,240	56	4,668	559	1,571	754	3,441	365	485
Fabricación de papel y de productos de papel	0	364,563	285,323	16,768	11,709	5,058	8	3,971	801	55	541	2,010	-	1,433
Edición e impresión (32)	0	128,376	90,422	10,838	6,656	4,183	47	8,918	43	340	2,629	467	145	40
Refinación del petróleo y comb. nuclear (33)	0	427,876	378,449	27,924	21,700	6,224	108	3,375	222	989	756	444	16	47
Fabricación de prod. de caucho y plástico	0	210,569	167,016	23,949	14,300	9,848	-	6,900	6	1,087	86	512	144	-
Fabricación de prod. minerales no metálicos	0	289,143	238,634	8,966	7,292	1,674	77	29,037	64	505	1,523	589	19	21
Fabricación de metales comunes	0	363,793	257,549	36,951	25,656	11,295	-	15,615	36	402	379	722	388	52
Fabricación de prod. elaborados de metal (34)	0	306,627	214,110	46,748	34,522	12,225	-	16,538	2	134	2,718	1,150	-	38
Reciclamiento	0	48,171	39,370	2,834	2,646	187	1	399	172	276	16	290	-	73
Otras industrias manufactureras (35)	0	67,944	16,971	10,736	7,508	3,227	188	9,747	410	1,541	166	1,636	1,388	334
Electricidad, gas y agua	0	681,854	567,037	54,695	2,018	52,676	118	14,148	4	32	1,498	2,111	25	3,940
Electricidad, gas, vapor y agua caliente	0	649,686	536,631	54,338	1,746	52,592	118	13,629	4	32	1,419	2,064	25	3,940
Energía eléctrica (36)	0	558,962	451,652	53,829	1,501	52,328	118	13,333	4	32	1,303	2,021	25	45
Gas (37)	0	62,982	61,340	474	226	248	-	278	-	-	14	43	-	-
Suministro de vapor y agua caliente	0	27,741	23,638	35	19	16	-	17	-	-	103	-	-	3,895
Captación, depuración y distribución de agua	0	32,169	30,405	357	272	85	-	519	-	-	79	47	-	-
Construcción	0	1,458,073	1,107,506	126,067	102,568	23,499	786	35,586	1,380	6,193	40,987	24,038	1,336	1,106
Comercio al por mayor y al por menor (38)	0	3,171,474	1,529,740	612,009	251,977	360,031	9,746	216,792	24,692	45,250	34,316	72,968	17,170	7,251
Venta, mantenimiento y reparación de vehículos (39)	0	433,439	301,102	17,924	12,216	5,708	307	19,937	3,520	362	9,276	5,000	165	118
Comercio al por mayor (40)	0	939,238	491,552	142,878	68,858	74,022	1,279	82,806	3,589	7,441	8,927	14,096	3,704	2,441
Comercio al por menor (41)	0	1,798,796	737,087	451,206	170,905	280,301	8,160	114,048	17,583	37,448	16,112	53,871	13,301	4,693
Servicios	0	28,460,960	24,656,499	1,192,438	707,895	484,543	12,176	361,122	55,602	65,804	79,931	173,166	6,753	8,487
Hoteles y restaurantes	0	161,880	97,210	13,651	8,517	5,133	-	10,937	28	845	789	726	-	6
Transportes, almacenamiento y comunicaciones	0	798,446	615,776	35,053	23,555	11,498	327	56,330	2,758	1,430	5,049	5,072	-	218
Transporte terrestre	0	508,611	366,678	24,187	14,890	9,296	-	49,476	554	1,358	3,451	4,760	-	179
Transporte por vía acuática	0	13,733	13,375	266	245	11	-	2	-	-	-	-	-	-
Transporte aéreo	0	1,335	1,211	53	37	16	-	6	-	-	-	18	-	-
Servicios anexos al transporte (42)	0	23,413	15,009	1,018	691	327	-	1,016	17	39	1,010	6	-	-
Correos y telecomunicaciones	0	251,352	219,500	9,540	7,691	1,848	327	5,828	2,187	34	589	288	-	39
Intermediación financiera y otros servicios financ	0	2,362,269	1,955,195	145,300	134,400	10,899	77	14,097	424	1,719	6,879	4,980	2,268	50
Banco Central de la República Argentina	0	-	-	-	-	-	-	-	-	-	-	-	-	-
Entidades financieras autorizadas por el BCRA	0	1,654,153	1,397,482	78,818	78,237	582	41	4,393	23	20	67	1,826	1,512	6
Seguros y admn. de fondos de jubil y pens.	0	112,627	95,085	7,750	5,363	2,387	-	5,194	3	14	1	125	756	33
Servicios auxiliares a la actividad financiera	0	137,388	98,438	23,996	19,454	4,542	-	1,464	36	-	16	10	-	-
Otros servicios financieros	0	458,100	364,190	34,734	31,345	3,389	36	3,045	363	1,685	6,795	3,019	-	11
Inmobiliarios, empresariales y de alquiler	0	738,410	404,618	125,455	77,433	48,022	121	44,449	1,717	6,451	8,324	6,946	46	886
Inmobiliarios	0	457,476	208,903	106,253	66,408	39,855	-	26,323	889	5,612	4,070	4,781	-	752
Alquiler de equipo de transporte	0	9,260	7,721	785	620	165	-	44	-	-	384	1	26	-
Informáticos y actividades conexas	0	52,383	40,784	5,176	2,802	2,374	87	786	142	49	1,967	601	20	39
Investigación y desarrollo	0	5,164	4,143	31	20	11	-	9	-	-	-	11	-	-
Otros servicios empresariales	0	214,125	143,165	13,200	7,582	5,617	34	17,286	686	790	1,904	1,552	-	95
Administ. pública, defensa y seguridad social oblig.	0	20,473,071	19,147,052	228,469	215,193	13,275	3,170	79,440	30,049	35,337	13,239	112,527	332	187
Enseñanza, servicios sociales y de salud	0	411,915	236,162	35,469	23,418	12,050	342	31,343	3,144	2,704	17,821	3,165	156	740
Enseñanza	0	52,935	20,505	9,396	6,289	3,097	28	7,733	233	107	4,570	850	19	3
Servicios sociales y de salud	0	358,980	215,657	26,081	17,127	8,953	314	23,611	2,911	2,598	13,251	2,336	137	737
Otros	0	3,514,966	2,200,481	609,038	225,375	383,662	8,141	124,521	17,482	17,317	27,828	39,726	3,951	6,400

TOTAL DE PRESTAMOS, saldos en miles de pesos (1)															
Actividad económica (4)	Moneda (0: total 1: moneda local, y 2: moneda extranjera) (6)(7)	Préstamos de efectivo - total - saldos a fin de 20041231 (aaaamind) (5)													
		Resto del país (8)													
		Provincia de La Pampa	Provincia de La Rioja	Provincia de Mendoza	Provincia de Misiones	Provincia del Neuquén	Provincia de Río Negro	Provincia de Salta	Provincia de San Juan	Provincia de San Luis	Provincia de Santa Cruz	Provincia de Santa Fe	Provincia de Santiago del Estero	Provincia de Tierra del Fuego	Provincia de Tucumán
Maq. de oficina, contabilidad e informática	0	43	-	1,335	99	37	39	9	7	10	-	3,040	-	545	238
Radio, televisión y comunicaciones	0	-	-	-	-	7	-	-	25	2,975	1	1,192	-	3	-
Maquinarias y aparatos eléctricos (29)	0	238	5	2,407	591	52	108	379	279	2	-	8,727	147	972	129
Otras maquinarias y equipos	0	1,285	-	822	140	2,893	56	932	-	2	2	25,637	13	15	4,428
Instrument. médicos, ópticos y de precisión (30)	0	3	965	549	381	25	77	301	1,201	277	33	5,124	228	141	414
Fabricación de vehículos y equipo de transporte	0	268	-	1,754	853	153	97	549	20	400	446	55,013	289	55	120
Automotores, remolques y semirremolques	0	68	-	352	762	153	90	360	15	204	446	3,174	283	44	104
Equipo de transporte	0	200	-	1,403	91	-	7	189	5	196	-	51,839	6	11	16
Otros	0	1,685	1,983	31,980	27,550	12,774	6,358	21,623	1,403	3,146	935	140,910	1,471	2,173	10,268
Elaboración de productos de tabaco	0	-	-	2,668	9,620	-	-	437	-	-	-	1,364	-	-	2,472
Producción de madera (31)	0	164	28	6,002	11,991	5,404	1,050	3,027	23	-	-	6,946	24	277	2,040
Fabricación de papel y de productos de papel	0	71	10	3,344	2,818	2,645	2,417	14,209	319	1,317	124	24,176	387	1,302	514
Edición e impresión (32)	0	140	451	2,542	399	853	299	20	94	187	97	8,737	38	23	605
Refinación del petróleo y comb. nuclear (33)	0	353	674	3,099	13	2,714	411	426	196	706	143	5,080	124	442	1,161
Fabricación de prod. de caucho y plástico	0	123	8	1,331	116	63	640	22	109	-	-	7,808	22	-	625
Fabricación de prod. minerales no metálicos	0	317	114	1,579	508	74	363	1,866	111	376	136	3,841	4	-	401
Fabricación de metales comunes	0	151	205	2,982	897	163	318	6	2	262	21	45,529	162	-	994
Fabricación de prod. elaborados de metal (34)	0	220	332	1,469	303	283	441	163	-	67	47	21,438	90	-	333
Reciclamiento	0	-	1	1,043	-	488	290	621	137	-	348	1,392	-	57	362
Otras industrias manufactureras (35)	0	146	160	5,918	884	88	130	807	499	123	20	14,594	621	72	760
Electricidad, gas y agua	0	468	-	13,006	1,323	3,520	3,994	108	-	310	82	7,343	2,286	10	5,796
Electricidad, gas, vapor y agua caliente	0	468	-	12,874	1,309	3,520	3,994	17	-	302	61	6,865	2,286	3	5,785
Energía eléctrica (36)	0	468	-	12,504	1,309	3,520	3,994	13	-	302	61	6,353	2,286	3	5,785
Gas (37)	0	-	-	345	-	-	-	1	-	-	-	486	-	-	-
Suministro de vapor y agua caliente	0	-	-	25	-	-	-	3	-	-	-	26	-	-	-
Captación, depuración y distribución de agua	0	-	-	132	14	-	-	91	-	8	21	478	-	7	11
Construcción	0	3,360	931	15,291	4,829	4,885	1,235	7,422	5,220	3,556	3,808	26,098	5,646	5,059	25,741
Comercio al por mayor y al por menor (38)	0	36,563	10,953	52,483	19,545	26,707	28,137	29,821	11,467	7,365	9,561	256,004	13,490	13,392	86,042
Venta, mantenimiento y reparación de vehículos (39)	0	212	41	4,019	2,320	12,167	235	2,020	204	159	1,748	43,736	754	894	7,219
Comercio al por mayor (40)	0	5,904	1,684	13,046	5,885	2,974	9,677	8,604	2,339	1,145	950	104,098	2,380	783	21,049
Comercio al por menor (41)	0	30,447	9,228	35,418	11,340	11,566	18,225	19,197	8,923	6,061	6,862	108,169	10,357	11,715	57,774
Servicios	0	99,566	9,729	157,865	40,241	88,434	44,122	47,134	21,882	13,130	122,238	973,753	30,446	42,321	158,111
Hotelería y restaurantes	0	91	-	1,767	130	2,090	868	7,874	119	53	307	19,984	197	883	3,324
Transportes, almacenamiento y comunicaciones	0	104	77	21,136	5,405	2,772	4,356	2,024	1,524	725	271	26,593	449	83	10,909
Transporte terrestre	0	71	-	11,535	3,670	2,184	4,323	1,130	666	445	122	23,977	19	60	9,763
Transporte por vía acuática	0	-	-	-	-	19	-	-	-	-	-	75	-	7	-
Transporte aéreo	0	-	-	-	-	-	-	9	31	-	-	-	-	7	-
Servicios anexos al transporte (42)	0	-	-	3,317	7	15	8	750	435	1	138	364	-	6	255
Correos y telecomunicaciones	0	33	77	6,283	1,728	554	25	135	391	279	11	2,177	430	3	892
Intermediación financiera y otros servicios financ.	0	30,770	802	9,060	243	14,529	5,561	3,523	74	304	37,997	70,733	35	5,300	52,344
Banco Central de la República Argentina	0	-	-	-	-	-	-	-	-	-	-	-	-	-	-
Entidades financieras autorizadas por el BCRA	0	29,663	7	1,135	50	2,438	32	1,166	22	49	37,881	46,760	30	82	50,646
Seguros y admin. de fondos de jubil. y pens.	0	-	-	885	92	10	-	39	4	171	-	2,441	3	-	19
Servicios auxiliares a la actividad financiera	0	996	-	2,174	18	7,872	268	680	4	78	-	888	2	142	306
Otros servicios financieros	0	111	795	4,867	84	4,209	5,261	1,638	44	6	116	20,643	-	5,076	1,373
Inmobiliarios, empresariales y de alquiler	0	4,850	30	35,170	523	4,704	2,783	3,481	867	603	60	74,897	3,360	-	8,056
Inmobiliarios	0	81	-	33,010	156	2,744	1,156	2,198	698	2	11	53,774	1,836	-	4,311
Alquiler de equipo de transporte	0	7	-	4	-	14	2	5	-	-	-	267	-	-	1
Informáticos y actividades conexas	0	129	26	572	138	186	160	121	142	70	5	947	107	-	128
Investigación y desarrollo	0	-	-	-	2	-	-	939	-	-	-	28	-	-	1
Otros servicios empresariales	0	4,633	4	1,583	226	1,759	525	1,157	26	531	44	19,879	1,417	-	3,624
Administ. pública, defensa y seguridad social oblig.	0	46,310	309	13,761	12,450	35,176	535	784	12,465	476	70,873	555,763	18,924	22,658	32,780
Enseñanza, servicios sociales y de salud	0	635	214	24,883	1,254	5,245	674	1,501	1,298	3,568	351	34,849	950	328	5,092
Enseñanza	0	42	-	1,204	217	856	30	148	145	246	207	5,160	71	5	1,166
Servicios sociales y de salud	0	593	214	23,679	1,037	4,389	644	1,353	1,152	3,322	143	29,688	880	323	3,925
Otros	0	16,806	8,298	52,084	20,234	23,919	29,343	27,946	5,535	7,400	12,381	190,932	6,531	13,070	45,592



TOTAL DE PRESTAMOS, saldos en miles de pesos (1)														
Actividad económica (4)	Moneda (0: total 1: moneda local, y 2: moneda extranjera) (6)(7)	Préstamos de efectivo - total - saldos a fin de 2004 (2004) (5)												
		Total	Capital Federal	Provincia de Buenos Aires			Provincia de Catamarca	Provincia de Córdoba	Provincia de Corrientes	Provincia del Chaco	Provincia del Chubut	Provincia de Entre Ríos	Provincia de Formosa	Provincia de Jujuy
				Total	Gran Buenos Aires	Resto								
Elimin. de desperdicios y aguas residuales (43)	0	31,528	14,582	757	744	13	-	139	-	-	4	-	-	-
Esparcimiento y servicios culturales y deportivos	0	28,946	21,384	1,274	705	569	-	1,256	194	4	-	62	-	-
Otras asociaciones	0	112,667	63,902	11,613	7,824	3,788	1	8,722	2,645	5,053	1,158	180	-	324
Organizaciones y órganos extraterritoriales	0	3,295	1,461	631	592	39	-	150	8	7	42	-	-	-
Otros servicios	0	3,338,528	2,099,150	594,764	215,509	379,253	8,140	114,252	14,635	12,253	26,624	39,484	3,951	6,076
Total de actividades económicas	0	61,226,530	41,930,370	7,326,525	3,054,496	4,272,028	83,337	2,050,029	272,391	434,218	459,952	705,470	139,300	144,176

TOTAL DE PRESTAMOS, saldos, en miles de pesos (1)															
Actividad económica (4)	Moneda: (0: total 1: moneda local y 2: moneda extranjera) (6)(7)	Préstamos de efectivo - total - saldos a fin de 20041231 (aaaammd) (5)													
		Resto del país (8)													
		Provincia de La Pampa	Provincia de La Rioja	Provincia de Mendoza	Provincia de Misiones	Provincia de Neuquén	Provincia de Río Negro	Provincia de Salta	Provincia de San Juan	Provincia de San Luis	Provincia de Santa Cruz	Provincia de Santa Fe	Provincia de Santiago del Estero	Provincia de Tierra del Fuego	Provincia de Tucumán
Elimin. de desperdicios y aguas residuales (43)	0	-	-	-	-	45	-	41	-	-	-	2	-	-	15,958
Esparcimiento y servicios culturales y deportivos	0	-	-	153	1	47	16	-	29	82	-	1,146	11	7	3,278
Otras asociaciones	0	4	212	6,499	93	2,679	148	248	-	2,604	394	5,512	59	489	127
Organizaciones y órganos extraterritoriales	0	-	-	308	1	4	1	-	-	85	-	95	-	28	-
Otros servicios	0	16,802	8,085	45,124	20,139	21,144	29,178	27,657	5,422	4,239	11,986	184,176	6,461	12,546	26,230
Total de actividades económicas	0	439,731	170,724	913,183	345,700	538,872	244,281	375,108	213,608	94,287	283,039	2,877,037	195,415	168,707	821,061

TOTAL DE PRESTAMOS, saldos en miles de pesos (1)														
Actividad económica (4)	Moneda (0: total; 1: moneda local; y 2: moneda extranjera) (6)(7)	Total	Capital Federal	Préstamos de efectivo - total - saldos a fin de 2004(1231 (aaaaammdd) (5)										
				Resto del país (8)									Provincia de Jujuy	
				Provincia de Buenos Aires			Provincia de Catamarca	Provincia de Córdoba	Provincia de Comentes	Provincia del Chaco	Provincia del Chubut	Provincia de Entre Rios		Provincia de Formosa
Total	Gran Buenos Aires	Resto												
No identificada	1	4,461,382	2,024,147	1,885,246	250,577	1,634,669	2,735	85,230	23,575	13,359	44,765	17,075	3,017	4,256
Personas físicas en relación de dependencia laboral	1	10,159,481	4,242,310	1,826,759	1,035,424	791,336	51,422	570,430	115,191	149,232	204,253	217,618	91,917	90,854
Producción primaria	1	3,994,783	1,111,197	853,285	110,399	742,886	3,393	472,403	43,212	129,610	19,209	154,239	14,089	17,864
Agricultura, ganadería, caza y silvicultura	1	3,454,332	628,118	831,876	104,091	727,785	3,024	465,885	42,969	129,105	13,555	154,106	14,041	17,756
Cultivos y servicios agrícolas	1	2,453,101	422,188	495,289	54,686	440,603	2,493	286,913	23,222	119,141	1,921	94,802	6,211	17,348
Cultivos agrícolas	1	1,099,204	190,952	186,462	36,006	150,456	680	113,705	14,874	9,751	221	48,643	1,390	6,632
Cereales, oleaginosas y forrajeras	1	833,209	156,168	169,694	34,444	135,250	308	109,318	6,516	9,260	103	33,241	711	4,044
Hortalizas, leg., flores y plantas ornam.	1	58,326	10,156	10,236	679	9,557	197	3,806	1,668	234	18	553	595	1,199
Frutas -exc. vid para vinificar- y nueces	1	207,668	24,628	6,532	883	5,649	175	582	6,690	257	101	14,849	84	1,389
Cultivos industriales (9)	1	1,050,854	158,166	249,348	14,759	234,589	1,670	108,723	8,055	102,358	1,096	40,703	4,599	10,675
Plantas para la obtención de fibras	1	106,859	16,624	5,579	4,504	1,075	-	57	76	74,478	8	33	1,716	23
Plantas sacaríferas	1	32,342	9,532	947	88	860	2	86	-	-	-	143	-	850
Vid para vinificar	1	79,148	14,151	395	340	56	881	90	-	-	-	-	-	-
Plantas para preparar bebidas	1	40,003	5,067	334	217	117	-	61	451	-	-	-	-	-
Tabaco	1	48,662	4,822	3,417	1,935	1,481	3	336	1,590	55	139	137	-	8,692
Esppecies y plantas arom. y medicinales	1	59	40	5	5	-	-	-	1	-	-	13	-	-
Otros cultivos industriales	1	743,781	107,930	238,671	7,670	231,001	785	108,094	5,937	27,824	935	40,389	2,883	1,111
Producción de semillas (10)	1	16,888	10,793	30	30	-	-	5,492	-	-	110	9	-	-
Servicios agrícolas	1	286,155	62,277	59,443	3,891	55,558	142	58,993	294	7,033	494	5,447	222	41
Cría de animales y servicios pecuarios (11)	1	994,487	203,492	336,153	49,127	287,025	531	178,716	19,747	9,683	11,584	58,388	7,830	380
Cría de ganado (12)	1	847,167	171,601	252,764	19,362	233,372	421	170,915	19,656	9,303	10,652	47,830	7,698	194
Bovino (13)	1	278,368	59,354	68,469	15,369	53,100	112	39,375	17,560	8,895	995	17,987	7,578	96
Ovino (14)	1	29,724	5,769	1,023	183	840	-	112	149	-	-	-	-	-
Porcino (15)	1	6,158	239	1,666	126	1,541	135	1,574	112	16	-	102	-	-
Equino (16)	1	11,181	7,971	-	-	-	-	3,046	-	-	-	-	-	-
Caprino (17)	1	12	-	-	-	-	-	-	-	12	-	-	-	-
En cabañas y haras (18)	1	386	29	-	-	-	-	282	-	-	-	76	-	-
Producción de leche (19)	1	141,633	25,261	8,872	327	8,546	174	61,220	31	-	-	2,822	120	-
Producción de lana y pelos de ganado	1	5,898	5,422	-	-	-	-	-	-	-	38	-	-	-
Otros	1	373,806	67,554	172,733	3,388	169,345	-	65,306	1,804	380	724	26,657	-	99
Servicios pecuarios (exc. los veterinarios)	1	19,017	5,855	2,484	377	2,108	-	5,021	-	223	-	-	105	-
Producc. de granja y cría de animales (20)	1	128,303	26,038	80,904	29,358	51,546	110	2,779	91	157	931	10,558	28	165
Caza, captura de animales vivos y silvicultura	1	6,744	2,437	434	278	156	-	257	-	281	51	915	-	48
Caza y captura de animales vivos (21)	1	97	96	-	-	-	-	-	-	-	1	-	-	-
Silvicultura, extracción de madera (22)	1	6,647	2,342	434	278	156	-	257	-	281	50	915	-	48
Pesca (23)	1	28,404	10,960	12,311	64	12,247	-	88	120	141	2,070	2	-	-
Explotación de minas y canteras	1	512,048	472,119	9,099	6,245	2,854	369	6,430	124	364	3,584	131	48	109
Extracción de carbón, lignito y turba	1	77,347	65,913	1,977	501	1,476	369	2,072	18	19	120	96	33	-
Extracción de petróleo crudo y gas natural (24)	1	314,409	310,789	582	414	167	-	355	-	250	931	-	-	1
Extracción de minerales de uranio y tóno	1	244	244	-	-	-	-	-	-	-	-	-	-	-
Extracción de minerales metalíferos	1	13,782	12,369	680	433	247	-	2	-	-	3	-	-	108
Otros	1	106,263	82,805	5,859	4,896	963	-	4,001	106	95	2,530	36	15	-
Industria manufacturera	1	5,552,824	3,902,983	667,348	515,017	152,331	2,940	229,846	7,846	24,006	26,610	39,247	4,899	9,521
Elaboración de productos alimenticios y bebidas	1	1,363,000	834,848	154,884	109,885	44,998	1,662	66,745	2,850	2,221	6,935	25,253	1,078	6,603
Prod. y proc. de carnes y vegetales (25)	1	564,272	330,608	42,384	15,189	27,195	1,221	34,068	1,770	953	470	21,692	794	6,455
Elaboración de productos lácteos	1	92,528	63,126	3,165	905	2,259	-	10,453	2	15	42	305	-	-
Elaboración de productos de molinería (26)	1	14,453	3,971	1,629	796	833	-	2,460	46	-	-	-	-	-
Elaboración de bebidas	1	426,453	347,678	10,088	7,838	2,249	440	5,154	533	563	4,696	905	173	27
Otros	1	265,294	89,466	97,619	85,157	12,462	-	14,609	499	690	1,727	2,351	111	122
Fabricación de productos textiles y de cuero	1	474,279	353,332	69,362	52,547	16,815	496	10,300	1,895	12,954	728	598	699	148
Productos textiles	1	237,884	164,224	45,755	35,784	9,970	273	2,429	23	12,271	591	26	72	9
Prendas de vestir (27)	1	139,032	116,628	9,540	6,744	2,796	223	2,917	119	666	50	404	388	139
Curtido y terminación de cueros (28)	1	97,363	72,479	14,068	10,019	4,049	-	4,955	1,753	17	88	167	239	-
Fabncación de sustancias y productos químicos	1	815,611	677,146	103,706	93,385	10,322	109	9,435	107	713	9	373	2	-
Fabricación de maquinana, equipos e instrumentos	1	492,933	297,840	84,025	69,263	14,762	3	43,163	671	808	374	1,088	544	33
Fabricación de maquinana y equipo	1	448,211	278,561	71,693	59,489	12,204	3	43,882	395	750	344	842	342	33

TOTAL DE PRESTAMOS, saldos en miles de pesos (1)															
Actividad económica (4)	Moneda (0. total 1. moneda local, y 2. moneda extranjera) (6)(7)	Préstamos de efectivo - total - saldos a fin de 2004(1231 (aasammd)) (5)													
		Resto del país (8)													
		Provincia de La Pampa	Provincia de La Rioja	Provincia de Mendoza	Provincia de Misiones	Provincia de Neuquén	Provincia de Río Negro	Provincia de Salta	Provincia de San Juan	Provincia de San Luis	Provincia de Santa Cruz	Provincia de Santa Fe	Provincia de Santiago del Estero	Provincia de Tierra del Fuego	Provincia de Tucumán
No identificada	1	95,604	3,841	35,845	12,477	11,416	8,589	11,165	6,948	4,610	15,809	108,832	3,799	6,685	32,352
Personas físicas en relación de dependencia laboral	1	82,448	98,588	374,616	170,221	188,376	102,615	179,223	134,060	46,720	116,617	607,617	113,249	93,869	291,277
Producción primaria	1	106,936	11,118	99,668	40,680	192,367	39,730	68,741	11,297	11,093	12,545	461,475	22,967	425	97,298
Agricultura, ganadería, caza y silvicultura	1	106,857	10,886	92,066	40,241	189,770	39,410	64,577	9,577	10,539	11,426	469,774	22,543	399	95,831
Cultivos y servicios agrícolas	1	88,017	9,597	85,776	37,951	186,999	32,223	61,391	9,019	5,674	442	363,989	20,945	242	81,308
Cultivos agrícolas	1	44,653	3,062	23,943	1,840	180,886	27,220	29,351	926	236	228	176,202	5,274	177	31,895
Cereales, oleaginosas y forrajeras	1	44,653	2,586	2,064	1,239	76,674	562	13,740	26	205	27	172,892	4,121	12	25,148
Hortalizas, leg., flores y plantas ornam.	1	50	231	10,921	120	279	772	11,931	809	30	155	1,729	951	-	1,684
Frutas -exc. vid para vinificar- y nueces	1	52	245	10,957	481	103,934	25,886	3,680	92	-	46	1,581	202	165	5,062
Cultivos industriales (9)	1	34,810	6,531	59,945	35,583	5,913	2,243	28,519	7,869	4,348	107	118,615	14,385	65	46,528
Plantas para la obtención de fibras	1	4	-	5	-	-	-	51	-	10	78	629	7,487	-	2
Plantas sacaríferas	1	-	16	1	515	-	-	106	3,443	-	616	-	127	9	15,951
Vid para vinificar	1	-	5,566	50,679	-	-	-	119	1,988	5,246	-	4	30	-	-
Plantas para preparar bebidas	1	-	-	71	25,360	5,034	60	-	10	1	-	3,548	-	6	-
Tabaco	1	37	2	610	77	67	275	18,018	60	-	-	1,566	6	-	8,755
Espesias y plantas arom. y medicinales	1	-	-	-	-	-	-	-	-	-	-	-	-	-	-
Otros cultivos industriales	1	34,769	946	8,580	9,631	812	1,684	5,019	2,554	3,721	25	112,716	6,892	50	21,821
Producción de semillas (10)	1	-	-	101	-	93	-	259	-	-	-	1	-	-	2
Servicios agrícolas	1	8,554	4	1,788	528	108	2,760	3,261	223	1,090	108	69,171	1,286	-	2,883
Cría de animales y servicios pecuarios (11)	1	18,840	1,289	6,155	968	2,757	7,187	2,501	558	4,859	10,984	95,699	1,597	93	14,516
Cría de ganado (12)	1	18,265	1,257	4,821	967	2,547	6,684	1,695	508	4,789	10,874	88,221	1,366	93	13,916
Bovino (13)	1	13,165	1,255	4,217	910	2,053	3,717	402	1	4,345	109	26,192	437	7	1,137
Ovino (14)	1	12	-	90	18	136	2,489	-	-	-	10,391	285	-	25	141
Porcino (15)	1	313	-	86	21	344	88	276	504	-	1	675	-	7	-
Equino (16)	1	-	-	162	-	-	-	-	-	-	2	-	-	-	-
Caprino (17)	1	-	-	-	-	-	-	-	-	-	-	-	-	-	-
En cabañas y haras (18)	1	-	-	-	-	-	-	-	-	-	-	-	-	-	-
Producción de leche (19)	1	890	-	22	-	-	-	125	-	4	-	42,037	-	-	56
Producción de lana y pelos de ganado	1	-	-	-	-	14	-	-	-	-	373	-	-	52	-
Otros	1	3,886	2	245	18	100	390	893	3	438	-	19,032	958	2	12,582
Servicios pecuarios (exc. los veterinarios)	1	-	-	1	-	-	139	350	-	-	-	4,709	-	-	129
Produce. de granja y cría de animales (20)	1	576	32	1,333	1	111	364	456	50	70	111	2,769	201	-	471
Caza, captura de animales vivos y silvicultura	1	-	-	134	1,322	13	-	685	-	6	-	87	1	65	7
Caza y captura de animales vivos (21)	1	-	-	-	-	-	-	-	-	-	-	-	-	-	-
Silvicultura, extracción de madera (22)	1	-	-	134	1,322	13	-	685	-	6	-	87	1	65	7
Pesca (23)	1	2	-	1,327	23	9	5	-	17	-	524	252	18	12	524
Explotación de minas y canteras	1	77	232	6,276	416	2,528	315	4,164	1,703	554	595	1,448	406	14	943
Extracción de carbón, lignito y turba	1	67	232	612	391	741	232	1,870	254	250	498	650	371	-	564
Extracción de petróleo crudo y gas natural (24)	1	-	-	456	19	891	21	6	-	3	71	20	-	14	-
Extracción de minerales de uranio y torio	1	-	-	-	-	-	-	-	-	-	-	-	-	-	-
Extracción de minerales metaferros	1	-	-	6	1	465	48	83	-	-	8	-	-	-	10
Otros	1	10	-	5,202	5	431	14	2,205	1,449	301	18	778	36	-	368
Industria manufacturera	1	7,025	7,818	107,550	43,489	19,482	12,584	28,496	15,150	7,444	2,289	300,914	3,448	6,867	74,822
Elaboración de productos alimenticios y bebidas	1	2,808	4,130	67,142	24,398	1,471	5,280	2,814	12,361	310	643	84,306	762	250	53,245
Prod. y proc. de carnes y vegetales (25)	1	733	381	6,870	18,389	644	4,268	1,162	3,723	135	609	40,196	327	235	46,182
Elaboración de productos lácteos	1	12	-	10	-	2	-	9	-	-	2	15,373	-	11	2
Elaboración de productos de molinería (26)	1	1,962	-	257	377	-	251	26	-	-	-	185	-	-	3,289
Elaboración de bebidas	1	100	3,749	42,076	1,144	589	761	1,531	1,946	45	30	2,714	290	4	1,218
Otros	1	1	-	17,929	4,488	236	-	86	6,691	129	3	25,837	145	-	2,554
Fabricación de productos textiles y de cuero	1	426	683	1,558	150	942	300	888	930	256	184	12,931	442	1,528	2,547
Productos textiles	1	357	88	740	1	819	118	123	382	170	4	6,750	47	1,140	1,476
Prendas de vestir (27)	1	43	596	443	139	81	107	572	539	2	147	3,724	260	388	915
Curtido y terminación de cueros (28)	1	27	-	375	10	43	76	193	10	84	33	2,456	135	-	155
Fabricación de sustancias y productos químicos	1	273	52	3,191	269	1,136	270	1,169	128	66	44	11,434	109	1,185	4,587
Fabricación de maquinaria, equipos e instrumentos	1	1,564	970	4,224	1,210	3,013	279	1,621	314	3,266	36	35,627	375	1,676	5,210
Fabricación de maquinaria y equipo	1	1,561	5	3,675	830	2,988	202	1,320	311	2,989	3	31,006	146	1,535	4,795

TOTAL DE PRESTAMOS: saldos en miles de pesos (1)														
Actividad económica (4)	Moneda (0: total; 1: moneda local; y 2: moneda extranjera) (6/7)	Préstamos de efectivo - total - saldos a fin de 2004/231 (aaaammdd) (5)												
		Total	Capital Federal	Provincia de Buenos Aires			Provincia de Catamarca	Provincia de Córdoba	Provincia de Corrientes	Provincia del Chaco	Provincia del Chubut	Provincia de Entre Ríos	Provincia de Formosa	Provincia de Jujuy
				Total	Gran Buenos Aires	Resto								
Maq. de oficina, contabilidad e informática	1	85,612	61,760	8,987	5,373	3,614	-	10,016	2	-	107	211	-	7
Radio, televisión y comunicaciones	1	107,567	99,278	3,652	2,995	656	-	434	-	-	-	-	-	-
Maquinarias y aparatos eléctricos (29)	1	127,215	71,126	20,017	18,377	1,640	3	23,393	205	522	25	247	67	17
Otras maquinarias y equipos	1	127,817	46,398	39,038	32,743	6,294	-	10,039	188	228	212	384	275	9
Instrum. médicos, ópticos y de precisión (30)	1	44,722	19,279	12,332	9,774	2,558	-	4,281	276	58	30	246	202	-
Fabricación de vehículos y equipo de transporte	1	526,193	416,526	31,599	22,265	9,334	186	9,218	2	479	8,997	759	111	107
Automotores, remolques y semirremolques	1	342,624	323,220	7,460	4,224	3,236	186	5,015	-	460	189	271	111	93
Equipo de transporte	1	183,569	93,306	24,139	18,042	6,097	-	4,203	2	19	8,808	488	-	14
Otros	1	1,880,608	1,323,291	223,771	167,672	56,099	484	85,986	2,322	6,830	9,568	11,176	2,465	2,830
Elaboración de productos de tabaco	1	82,408	28,373	44,469	39,110	5,358	-	1,501	18	79	-	-	-	108
Producción de madera (31)	1	68,842	15,731	11,237	6,003	5,235	56	4,106	559	1,571	754	3,388	365	485
Fabricación de papel y de productos de papel	1	313,435	247,910	15,753	10,869	4,884	8	2,927	801	55	541	2,010	-	1,433
Edición e impresión (32)	1	105,262	73,181	10,351	6,318	4,032	47	3,538	43	340	2,629	467	145	40
Refinación del petróleo y comb. nuclear (33)	1	259,435	210,333	27,756	21,532	6,224	108	3,295	222	915	756	444	16	47
Fabricación de prod. de caucho y plástico	1	147,462	104,311	23,651	14,120	9,531	-	6,880	6	1,067	86	486	144	-
Fabricación de prod. minerales no metálicos	1	235,125	186,926	7,185	5,511	1,674	77	29,037	64	479	1,523	589	19	21
Fabricación de metales comunes	1	291,087	204,172	32,770	22,318	10,452	-	13,274	36	402	379	722	388	52
Fabricación de prod. elaborados de metal (34)	1	278,012	205,114	37,873	32,487	5,386	-	12,330	2	134	2,718	1,145	-	38
Reciclamiento	1	41,423	33,005	2,595	2,408	187	1	258	172	278	16	290	-	73
Otras industrias manufactureras (35)	1	60,116	14,234	10,132	6,997	3,136	188	8,840	399	1,512	166	1,636	1,388	334
Electricidad, gas y agua	1	560,167	445,952	54,687	2,010	52,676	118	13,554	4	32	1,498	2,111	25	3,940
Electricidad, gas, vapor y agua caliente	1	527,998	415,547	54,330	1,738	52,592	118	13,035	4	32	1,419	2,064	25	3,940
Energía eléctrica (36)	1	437,821	330,911	53,821	1,493	52,328	118	12,742	4	32	1,303	2,021	25	45
Gas (37)	1	62,637	60,998	474	226	248	-	276	-	-	14	43	-	-
Suministro de vapor y agua caliente	1	27,741	23,638	35	19	16	-	17	-	-	103	-	-	3,895
Captación, depuración y distribución de agua	1	32,169	30,405	357	272	85	-	519	-	-	79	47	-	-
Construcción	1	1,383,015	1,044,052	120,578	97,271	23,307	784	32,731	1,380	6,193	40,987	24,038	1,336	1,106
Comercio al por mayor y al por menor (38)	1	2,851,205	1,281,760	600,358	243,807	356,551	9,746	198,168	24,474	44,854	28,957	72,465	17,170	6,216
Venta, mantenimiento y reparación de vehículos (39)	1	399,607	273,546	16,592	10,885	5,708	307	19,937	3,520	362	9,276	5,000	165	118
Comercio al por mayor (40)	1	795,008	401,466	136,424	64,020	72,404	1,279	65,079	3,589	7,142	3,580	14,013	3,704	1,406
Comercio al por menor (41)	1	1,656,590	606,748	447,342	169,902	278,440	8,160	113,152	17,364	37,350	16,101	53,451	13,301	4,693
Servicios	1	27,029,505	23,286,983	1,184,079	703,033	481,045	12,176	355,580	55,582	65,804	79,656	169,002	6,753	8,485
Hotelería y restaurantes	1	150,634	86,044	13,631	8,500	5,131	-	10,932	28	845	789	726	-	6
Transportes, almacenamiento y comunicaciones	1	757,328	582,758	33,918	22,576	11,342	327	54,378	2,758	1,430	5,049	5,072	-	218
Transporte terrestre	1	480,875	346,196	23,065	13,923	9,142	-	47,542	554	1,358	3,451	4,760	-	179
Transporte por vía acuática	1	13,733	13,375	258	245	11	-	2	-	-	-	-	-	-
Transporte aéreo	1	1,330	1,206	53	37	16	-	6	-	-	-	-	-	-
Servicios anexos al transporte (42)	1	22,911	14,515	1,018	691	327	-	1,011	17	39	1,010	6	-	-
Correos y telecomunicaciones	1	238,479	207,465	9,526	7,680	1,846	327	5,817	2,187	34	589	288	-	39
Intermediación financiera y otros servicios financ.	1	2,219,205	1,824,798	142,889	131,989	10,899	77	13,394	424	1,719	6,879	2,021	2,268	50
Banco Central de la República Argentina	1	-	-	-	-	-	-	-	-	-	-	-	-	-
Entidades financieras autorizadas por el BCRA	1	1,569,479	1,312,862	78,799	78,217	582	41	4,382	23	20	67	1,826	1,512	6
Seguros y admin. de fondos de jubil. y pens.	1	102,580	85,612	7,596	5,210	2,387	-	5,177	3	14	1	125	756	33
Servicios auxiliares a la actividad financiera	1	135,702	98,115	22,633	18,090	4,542	-	1,464	36	-	16	10	-	-
Otros servicios financieros	1	411,445	328,209	33,861	30,472	3,389	36	2,371	363	1,685	6,795	61	-	11
Inmobiliarios, empresariales y de alquiler	1	704,426	387,980	125,044	77,025	48,020	121	43,552	1,697	6,451	8,162	6,944	46	886
Inmobiliarios	1	429,364	196,987	105,855	66,003	39,853	-	25,992	869	5,612	3,908	4,779	-	752
Alquiler de equipo de transporte	1	9,145	7,606	785	620	165	-	44	-	-	384	1	26	-
Informáticos y actividades conexas	1	50,866	39,267	5,176	2,802	2,374	87	786	142	49	1,967	601	20	39
Investigación y desarrollo	1	5,060	4,039	31	20	11	-	9	-	-	-	11	-	-
Otros servicios empresariales	1	209,991	140,082	13,198	7,580	5,617	34	16,722	686	790	1,904	1,552	-	95
Administ. pública, defensa y seguridad social oblig.	1	19,546,969	18,221,000	228,467	215,191	13,275	3,170	79,423	30,049	35,337	13,239	112,527	332	187
Enseñanza, servicios sociales y de salud	1	391,788	223,624	35,458	23,410	12,048	342	31,081	3,144	2,704	17,821	3,184	156	740
Enseñanza	1	48,668	16,321	9,381	6,284	3,097	28	7,677	233	107	4,570	850	19	3
Servicios sociales y de salud	1	343,117	207,302	26,076	17,125	8,951	314	23,404	2,911	2,598	13,251	2,334	137	737
Otros	1	3,258,157	1,960,779	604,673	224,343	380,330	8,141	122,820	17,482	17,317	27,716	38,528	3,951	6,398

TOTAL DE PRESTAMOS, saldos en miles de pesos (1)															
Actividad económica (4)	Moneda		Préstamos de efectivo - total - saldos a fin de 2004 (231: (aaaammdd) (5)												
	0: total	1: moneda local y	Resto del país (8)												
	2: moneda extranjera (6)(7)	Provincia de La Pampa	Provincia de La Rioja	Provincia de Mendoza	Provincia de Misiones	Provincia de Neuquén	Provincia de Río Negro	Provincia de Salta	Provincia de San Juan	Provincia de San Luis	Provincia de Santa Cruz	Provincia de Santa Fe	Provincia de Santiago del Estero	Provincia de Tierra del Fuego	Provincia de Tucumán
Maq. de oficina, contabilidad e informática	1	43	-	456	99	37	39	9	7	10	-	3,040	-	545	238
Radio, televisión y comunicaciones	1	-	-	-	-	7	-	-	25	2,975	1	1,192	-	3	-
Maquinarias y aparatos eléctricos (29)	1	233	5	2,402	591	52	108	379	279	2	-	6,309	133	972	129
Otras maquinarias y equipos	1	1,285	-	817	140	2,893	56	932	-	2	2	20,464	13	15	4,428
Instrum. médicos, ópticos y de precisión (30)	1	3	965	549	381	25	77	301	3	277	33	4,621	228	141	414
Fabricación de vehículos y equipo de transporte	1	268	-	1,725	853	153	97	549	15	400	446	53,240	289	55	120
Automotores, remolques y semiremolques	1	68	-	352	762	153	90	360	15	204	446	2,739	283	44	104
Equipo de transporte	1	200	-	1,374	91	-	7	189	-	196	-	50,501	6	11	16
Otros	1	1,685	1,983	29,711	16,609	12,766	6,358	21,455	1,403	3,146	935	103,376	1,471	2,173	9,014
Elaboración de productos de tabaco	1	-	-	2,668	1,811	-	-	437	-	-	-	1,364	-	-	1,581
Producción de madera (31)	1	164	28	5,019	8,860	5,404	1,050	2,859	23	-	-	2,984	24	277	1,899
Fabricación de papel y de productos de papel	1	71	10	3,339	2,818	2,645	2,417	14,209	319	1,317	124	12,741	387	1,302	301
Edición e impresión (32)	1	140	451	2,542	399	853	299	20	94	187	97	8,735	38	23	605
Refinación del petróleo y comb. nuclear (33)	1	353	674	3,097	13	2,714	411	428	196	706	143	5,080	124	442	1,161
Fabricación de prod. de caucho y plástico	1	123	8	1,331	116	63	640	22	22	109	-	7,753	22	-	625
Fabricación de prod. minerales no metálicos	1	317	114	1,541	508	74	363	1,886	111	376	136	3,377	4	-	401
Fabricación de metales comunes	1	151	205	2,980	897	163	318	6	2	262	21	32,730	162	-	992
Fabricación de prod. elaborados de metal (34)	1	220	332	1,464	303	283	441	163	-	67	47	14,916	90	-	333
Reciclamiento	1	-	-	1,043	-	488	290	621	137	-	348	1,392	-	57	362
Otras industrias manufactureras (35)	1	146	160	4,687	884	80	130	807	499	123	23	12,304	621	72	755
Electricidad, gas y agua	1	468	-	13,006	1,323	3,520	3,994	108	-	310	82	7,343	2,286	10	5,796
Electricidad, gas, vapor y agua caliente	1	468	-	12,874	1,309	3,520	3,994	17	-	302	61	6,865	2,286	3	5,785
Energía eléctrica (36)	1	468	-	12,504	1,309	3,520	3,994	13	-	302	61	6,353	2,286	3	5,785
Gas (37)	1	-	-	345	-	-	-	-	1	-	-	486	-	-	-
Suministro de vapor y agua caliente	1	-	-	25	-	-	-	-	3	-	-	26	-	-	-
Captación, depuración y distribución de agua	1	-	-	132	14	-	-	91	-	8	21	478	-	7	11
Construcción	1	3,360	931	13,194	4,829	4,885	1,235	7,138	4,901	3,524	3,808	25,921	5,646	5,060	25,399
Comercio al por mayor y al por menor (38)	1	35,966	10,953	51,838	19,424	26,702	21,790	29,559	11,308	7,365	9,561	233,829	13,490	13,392	81,562
Venta, mantenimiento y reparación de vehículos (39)	1	212	41	4,019	2,320	12,167	235	2,020	204	159	1,748	39,152	754	894	6,858
Comercio al por mayor (40)	1	5,857	1,684	12,723	5,765	2,974	3,422	8,604	2,185	1,145	950	87,806	2,380	783	21,047
Comercio al por menor (41)	1	29,896	9,228	35,095	11,340	11,561	18,133	18,934	8,918	6,061	6,862	106,870	10,357	11,715	53,957
Servicios	1	99,413	9,729	139,212	40,146	88,408	38,508	47,134	21,258	13,071	122,236	957,583	30,446	41,998	155,261
Hotelería y restaurantes	1	91	-	1,767	130	2,090	868	7,874	119	53	307	19,931	197	883	3,324
Transportes, almacenamiento y comunicaciones	1	104	77	20,370	5,313	2,772	1,101	2,024	1,006	725	271	26,218	449	83	10,907
Transporte terrestre	1	71	-	11,358	3,578	2,184	1,068	1,130	371	445	122	23,605	19	60	9,761
Transporte por vía acuática	1	-	-	-	-	19	-	-	-	-	-	75	-	7	-
Transporte aéreo	1	-	-	-	-	-	-	9	31	-	-	-	-	7	-
Servicios anexas al transporte (42)	1	-	-	3,317	7	15	8	750	435	1	138	362	-	6	255
Correos y telecomunicaciones	1	33	77	5,695	1,728	554	25	135	169	279	11	2,177	430	3	892
Intermediación financiera y otros servicios financ.	1	30,770	802	8,676	243	14,529	3,475	3,523	74	304	37,997	66,614	35	5,300	52,344
Banco Central de la República Argentina	1	-	-	-	-	-	-	-	-	-	-	-	-	-	-
Entidades financieras autorizadas por el BCRA	1	29,663	7	1,135	50	2,438	18	1,166	22	49	37,881	46,755	30	82	50,646
Seguros y admin. de fondos de jubil. y pens.	1	-	-	501	92	10	-	39	4	171	-	2,425	3	-	19
Servicios auxiliares a la actividad financiera	1	996	-	2,174	18	7,872	268	680	4	78	-	888	2	142	306
Otros servicios financieros	1	111	795	4,867	84	4,209	3,190	1,638	44	6	116	16,547	-	5,076	1,373
Inmobiliarios, empresariales y de alquiler	1	4,848	30	19,973	523	4,704	2,783	3,481	867	603	60	74,675	3,360	-	7,637
Inmobiliarios	1	81	-	17,825	156	2,744	1,156	2,198	698	2	11	53,591	1,836	-	4,311
Alquiler de equipo de transporte	1	7	-	4	-	14	2	5	-	-	-	267	-	-	1
Informáticos y actividades conexas	1	129	26	572	138	186	160	121	142	70	5	947	107	-	128
Investigación y desarrollo	1	-	-	-	2	-	-	939	-	-	-	28	-	-	-
Otros servicios empresariales	1	4,631	4	1,572	226	1,759	525	1,157	26	531	44	19,842	1,417	-	3,196
Administ. pública, defensa y seguridad social oblig.	1	46,310	309	13,759	12,450	35,176	535	784	12,465	476	70,873	555,755	18,924	22,658	32,763
Enseñanza, servicios sociales y de salud	1	635	214	24,393	1,254	5,245	674	1,501	1,281	3,539	351	28,092	950	328	5,075
Enseñanza	1	42	-	1,204	217	856	30	148	145	246	207	5,149	71	5	1,158
Servicios sociales y de salud	1	593	214	23,189	1,037	4,389	644	1,353	1,136	3,293	143	22,943	880	323	3,917
Otros	1	16,656	8,298	50,274	20,232	23,893	29,072	27,946	5,447	7,371	12,379	186,298	6,531	12,747	43,210

TOTAL DE PRESTAMOS, saldos, en miles de pesos, (1)														
Actividad económica (4)	Moneda (0. total 1. moneda local; y 2. moneda extranjera) (6),(7)	Préstamos de efectivo - total - saldos a fin de 20041231 (aaaammdd) (5)												
		Total	Capital Federal	Provincia de Buenos Aires			Provincia de Catamarca	Provincia de Córdoba	Provincia de Corrientes	Provincia del Chaco	Provincia del Chubut	Provincia de Entre Ríos	Provincia de Formosa	Provincia de Jujuy
				Total	Gran Buenos Aires	Resto								
Elimin. de desperdicios y aguas residuales (43)	1	31,526	14,580	757	744	13	-	139	-	-	4	-	-	-
Esparcimiento y servicios culturales y deportivos	1	28,766	21,352	1,274	705	569	-	1,254	194	4	-	62	-	-
Otras asociaciones	1	111,729	63,248	11,613	7,824	3,788	1	8,657	2,645	5,053	1,158	180	-	324
Organizaciones y órganos extraterritoriales	1	3,133	1,299	631	592	39	-	160	8	7	42	-	-	-
Otros servicios	1	3,083,004	1,860,300	590,399	214,477	375,921	8,140	112,619	14,635	12,253	26,512	38,286	3,951	6,074
<b>Total de actividades económicas</b>	<b>1</b>	<b>55,991,161</b>	<b>37,339,384</b>	<b>7,192,339</b>	<b>2,957,538</b>	<b>4,234,801</b>	<b>83,314</b>	<b>1,957,943</b>	<b>271,264</b>	<b>433,090</b>	<b>445,936</b>	<b>695,796</b>	<b>139,206</b>	<b>142,241</b>

TOTAL DE PRESTAMOS, saldos en miles de pesos (1)															
Actividad económica (4)	Moneda (0. total 1. moneda local y 2. moneda extranjera) (6)(7)	Préstamos de efectivo - total - saldos a fin de 20041231 (aaaaammdd) (5)													
		Resto del país (8)													
		Provincia de La Pampa	Provincia de La Rioja	Provincia de Mendoza	Provincia de Misiones	Provincia del Neuquén	Provincia de Río Negro	Provincia de Salta	Provincia de San Juan	Provincia de San Luis	Provincia de Santa Cruz	Provincia de Santa Fe	Provincia de Santiago del Estero	Provincia de Tierra del Fuego	Provincia de Tucumán
Elimin. de desperdicios y aguas residuales (43)	1	-	-	-	-	45	-	41	-	-	-	2	-	-	15,958
Esparcimiento y servicios culturales y deportivos	1	-	-	153	1	47	16	-	29	82	-	1,073	11	7	3,207
Otras asociaciones	1	4	212	6,458	93	2,679	148	248	-	2,604	394	5,335	59	489	127
Organizaciones y órganos extraterritoriales	1	-	-	308	1	4	1	-	85	475	-	95	-	28	-
Otros servicios	1	16,652	8,085	43,355	20,137	21,119	28,906	27,857	5,333	4,211	11,984	179,794	6,461	12,223	23,919
Total de actividades económicas	1	431,220	142,979	834,929	332,591	535,096	229,045	371,563	204,922	94,137	282,947	2,703,514	195,332	168,305	764,067



TOTAL DE PRESTAMOS, saldos en miles de pesos* (1)														
Actividad económica (4)	Moneda (0. total 1. moneda local y 2. moneda extranjera) (6)(7)	Total	Capital Federal	Préstamos de efectivo - total - saldos a fin de 2004(23) (aaaammdd) (5)										
				Provincia de Buenos Aires			Provincia de Catamarca	Provincia de Córdoba	Provincia de Comentes	Provincia del Chaco	Provincia del Chubut	Provincia de Entre Ríos	Provincia de Formosa	Provincia de Jujuy
				Total	Gran Buenos Aires	Resto								
No identificada	2	368,775	352,933	7,641	3,483	4,158	-	3,045	-	257	44	-	-	-
Personas físicas en relación de dependencia laboral	2	64,856	42,160	4,657	3,332	1,326	5	3,503	192	98	101	168	80	20
Producción primaria	2	766,541	593,314	21,813	10,520	11,293	-	26,644	683	23	7,496	4,252	14	-
Agricultura, ganadería, caza y silvicultura	2	570,461	407,864	13,439	7,955	5,483	-	26,620	654	23	7,496	4,161	-	-
Cultivos y servicios agrícolas	2	463,398	324,374	12,057	7,659	4,398	-	22,347	654	23	609	1,402	-	-
Cultivos agrícolas	2	345,392	266,658	9,707	7,117	2,589	-	20,980	236	-	-	1,402	-	-
Cereales, oleaginosas y forrajeras	2	245,190	187,030	8,937	6,812	2,125	-	20,980	236	-	-	1,077	-	-
Hortalizas, leg., flores y plantas ornám.	2	14,705	11,325	464	2	461	-	-	-	-	-	74	-	-
Frutas -exc. vid para vinificar- y nueces	2	85,496	68,302	305	302	2	-	-	-	-	-	251	-	-
Cultivos industriales (9)	2	77,171	42,716	828	541	287	-	772	417	23	2	-	-	-
Plantas para la obtención de fibras	2	1,530	1,113	-	-	-	-	-	417	-	-	-	-	-
Plantas sacaríferas	2	6,368	6,368	-	-	-	-	-	-	-	-	-	-	-
Vid para vinificar	2	22,590	10,547	68	-	68	-	-	-	-	-	-	-	-
Plantas para preparar bebidas	2	2,491	2,491	-	-	-	-	-	-	-	-	-	-	-
Tabaco	2	1,784	1,784	-	-	-	-	-	-	-	-	-	-	-
Especias y plantas arom. y medicinales	2	-	-	-	-	-	-	-	-	-	-	-	-	-
Otros cultivos industriales	2	42,406	20,411	760	541	219	-	772	-	23	2	-	-	-
Producción de semillas (10)	2	952	-	-	-	-	-	-	-	-	-	-	-	-
Servicios agrícolas	2	39,881	14,998	1,521	-	1,521	-	594	-	-	606	-	-	-
Cría de animales y servicios pecuarios (11)	2	100,525	77,328	1,381	296	1,086	-	4,273	-	-	6,887	2,758	-	-
Cría de ganado (12)	2	72,513	53,635	491	293	198	-	4,273	-	-	6,887	678	-	-
Bovino (13)	2	25,694	25,265	281	272	8	-	147	-	-	-	-	-	-
Ovino (14)	2	6,887	-	-	-	-	-	-	-	-	6,887	-	-	-
Porcino (15)	2	216	2	117	-	117	-	-	-	-	-	-	-	-
Equino (16)	2	-	-	-	-	-	-	-	-	-	-	-	-	-
Caprino (17)	2	-	-	-	-	-	-	-	-	-	-	-	-	-
En cabañas y haras (18)	2	5	-	5	-	5	-	-	-	-	-	-	-	-
Producción de leche (19)	2	9,224	2,968	-	-	-	-	-	-	-	-	-	-	-
Producción de lana y pelos de ganado	2	787	787	-	-	-	-	-	-	-	-	-	-	-
Otros	2	29,698	24,611	86	20	65	-	4,125	-	-	-	678	-	-
Servicios pecuarios (exc. los veterinarios)	2	3,998	2,663	2	2	-	-	-	-	-	-	-	-	-
Producc. de granja y cría de animales (20)	2	24,013	21,029	888	-	888	-	-	-	-	-	2,080	-	-
Caza, captura de animales vivos y silvicultura	2	6,537	6,161	-	-	-	-	-	-	-	-	-	-	-
Caza y captura de animales vivos (21)	2	-	-	-	-	-	-	-	-	-	-	-	-	-
Silvicultura, extracción de madera (22)	2	6,537	6,161	-	-	-	-	-	-	-	-	-	-	-
Pesca (23)	2	24,815	16,856	7,958	2,240	5,717	-	-	-	-	-	-	-	-
Explotación de minas y canteras	2	171,265	168,593	417	325	92	-	23	29	-	-	92	14	-
Extracción de carbón, lignito y turba	2	1,594	1,509	-	-	-	-	-	-	-	-	86	-	-
Extracción de petróleo crudo y gas natural (24)	2	72,977	72,977	-	-	-	-	-	-	-	-	-	-	-
Extracción de minerales de uranio y tóno	2	-	-	-	-	-	-	-	-	-	-	-	-	-
Extracción de minerales metálicos	2	2,663	2,663	-	-	-	-	-	-	-	-	-	-	-
Otros	2	94,028	91,442	417	325	92	-	23	29	-	-	5	14	-
Industria manufacturera	2	2,085,723	1,800,541	74,560	61,282	13,279	14	31,276	11	351	739	585	-	876
Elaboración de productos alimenticios y bebidas	2	1,139,174	1,003,484	26,987	24,320	2,666	14	666	-	-	444	381	-	876
Prod. y proc. de carnes y vegetales (25)	2	724,330	698,509	2,814	461	2,353	14	627	-	-	444	263	-	-
Elaboración de productos lácteos	2	122,110	93,554	147	-	147	-	-	-	-	-	-	-	-
Elaboración de productos de molinería (26)	2	24,007	21,891	411	283	147	-	-	-	-	-	-	-	-
Elaboración de bebidas	2	116,112	68,068	2	2	-	-	-	-	-	-	-	-	-
Otros	2	152,611	121,459	23,610	23,593	17	-	38	-	-	-	117	-	876
Fabricación de productos textiles y de cuero	2	110,755	91,518	11,429	10,956	473	-	3,015	-	-	296	-	-	-
Productos textiles	2	48,538	44,084	2,539	2,128	411	-	44	-	-	296	-	-	-
Prendas de vestir (27)	2	14,537	13,385	227	225	2	-	141	-	-	-	-	-	-
Curtido y terminación de cueros (28)	2	47,679	34,048	8,662	8,602	59	-	2,828	-	-	-	-	-	-
Fabricación de sustancias y productos químicos	2	136,204	125,872	3,930	3,791	138	-	4,350	-	222	-	71	-	-
Fabricación de maquinaria, equipos e instrumentos	2	130,901	107,184	4,912	3,912	1,000	-	8,553	-	-	-	47	-	-
Fabricación de maquinaria y equipo	2	126,482	104,611	3,806	2,894	911	-	8,514	-	-	-	47	-	-

TOTAL DE PRESTAMOS, saldos, en miles de pesos (1)															
Actividad económica (4)	Moneda (0: total, 1: moneda local y 2: moneda extranjera) (5)(7)	Préstamos de efectivo - total - saldos a fin de 20041231 (aaaammdd) (5)													
		Resto del país (8)													
		Provincia de La Pampa	Provincia de La Rioja	Provincia de Mendoza	Provincia de Misiones	Provincia del Neuquén	Provincia de Río Negro	Provincia de Salta	Provincia de San Juan	Provincia de San Luis	Provincia de Santa Cruz	Provincia de Santa Fe	Provincia de Santiago del Estero	Provincia de Tierra del Fuego	Provincia de Tucumán
No identificada	2	-	-	903	-	219	-	2	1,536	-	17	1,991	38	-	144
Personas físicas en relación de dependencia laboral	2	144	23	2,740	117	171	135	71	86	20	68	5,271	29	74	4,912
Producción primaria	2	7,608	3,092	24,104	-	3,341	3,137	2,755	2,696	38	2	29,262	-	-	36,257
Agricultura, ganadería, caza y silvicultura	2	7,608	3,092	22,444	-	3,341	3,137	2,755	2,365	-	2	29,228	-	-	36,227
Cultivos y servicios agrícolas	2	7,608	3,092	22,430	-	3,341	1,805	2,755	2,365	-	2	22,500	-	-	36,029
Cultivos agrícolas	2	7,596	-	1,026	-	1,225	503	2,180	-	-	2	19,260	-	-	14,610
Cereales, oleaginosas y forrajeras	2	7,596	-	-	-	-	68	-	-	-	2	19,260	-	-	-
Hortalizas, leg., flores y plantas ornam.	2	-	-	660	-	-	-	2,180	-	-	-	-	-	-	-
Frutas -exc. vid para vinificar- y nueces	2	-	-	366	-	1,225	435	-	-	-	-	-	-	-	14,610
Cultivos industriales (9)	2	-	3,092	20,361	-	914	-	573	2,365	-	-	929	-	-	4,173
Plantas para la obtención de fibras	2	-	-	-	-	-	-	-	-	-	-	-	-	-	-
Plantas sacaríferas	2	-	-	-	-	-	-	-	-	-	-	-	-	-	-
Vid para vinificar	2	-	-	11,420	-	-	-	553	-	-	-	-	-	-	-
Plantas para preparar bebidas	2	-	-	-	-	-	-	-	-	-	-	-	-	-	-
Tabaco	2	-	-	-	-	-	-	-	-	-	-	-	-	-	-
Espicias y plantas arom. y medicinales	2	-	-	-	-	-	-	-	-	-	-	-	-	-	-
Otros cultivos industriales	2	-	3,092	8,940	-	914	-	20	2,365	-	-	929	-	-	4,173
Producción de semillas (10)	2	-	-	952	-	-	-	-	-	-	-	-	-	-	-
Servicios agrícolas	2	11	-	89	-	1,201	1,302	-	-	-	-	2,311	-	-	17,245
Cría de animales y servicios pecuarios (11)	2	-	-	14	-	-	1,332	-	-	-	-	6,350	-	-	198
Cría de ganado (12)	2	-	-	-	-	-	-	-	-	-	-	6,350	-	-	198
Bovino (13)	2	-	-	-	-	-	-	-	-	-	-	-	-	-	-
Ovino (14)	2	-	-	-	-	-	-	-	-	-	-	95	-	-	-
Porcino (15)	2	-	-	-	-	-	-	-	-	-	-	-	-	-	-
Equino (16)	2	-	-	-	-	-	-	-	-	-	-	-	-	-	-
Caprino (17)	2	-	-	-	-	-	-	-	-	-	-	-	-	-	-
En cabañas y haras (18)	2	-	-	-	-	-	-	-	-	-	-	6,256	-	-	-
Producción de leche (19)	2	-	-	-	-	-	-	-	-	-	-	-	-	-	-
Producción de lana y pelos de ganado	2	-	-	-	-	-	-	-	-	-	-	-	-	-	198
Otros	2	-	-	-	-	-	1,332	-	-	-	-	-	-	-	-
Servicios pecuarios (exc. los veterinarios)	2	-	-	-	-	-	-	-	-	-	-	-	-	-	-
Producc. de granja y cría de animales (20)	2	-	-	14	-	-	-	-	-	-	-	375	-	-	-
Caza, captura de animales vivos y silvicultura	2	-	-	-	-	-	-	-	-	-	-	-	-	-	-
Caza y captura de animales vivos (21)	2	-	-	-	-	-	-	-	-	-	-	375	-	-	-
Silvicultura, extracción de madera (22)	2	-	-	-	-	-	-	-	-	-	-	-	-	-	-
Pesca (23)	2	-	-	-	-	-	-	-	-	331	38	35	-	-	29
Explotación de minas y canteras	2	-	-	1,660	-	-	-	-	-	-	-	-	-	-	-
Extracción de carbón, lignito y turba	2	-	-	-	-	-	-	-	-	-	-	-	-	-	-
Extracción de petróleo crudo y gas natural (24)	2	-	-	-	-	-	-	-	-	-	-	-	-	-	-
Extracción de minerales de uranio y torio	2	-	-	-	-	-	-	-	-	-	-	-	-	-	-
Extracción de minerales metalíferos	2	-	-	-	-	-	-	-	-	-	-	-	-	-	-
Otros	2	-	-	1,660	-	-	-	-	331	38	-	35	-	-	29
Industria manufacturera	2	5	24,628	29,109	12,775	11	-	168	3,264	-	-	98,474	14	5	8,304
Elaboración de productos alimenticios y bebidas	2	-	24,628	25,460	1,819	-	-	-	2,059	-	-	45,297	-	5	7,046
Prod. y proc. de carnes y vegetales (25)	2	-	-	1,393	-	-	-	-	1,556	-	-	15,158	-	-	3,548
Elaboración de productos lácteos	2	-	-	-	-	-	-	-	-	-	-	28,408	-	-	-
Elaboración de productos de molinería (26)	2	-	-	1,704	-	-	-	-	-	-	-	-	-	5	3,498
Elaboración de bebidas	2	-	24,628	19,405	-	-	-	-	503	-	-	-	-	-	-
Otros	2	-	-	2,956	1,819	-	-	-	-	-	-	1,731	-	-	-
Fabricación de productos textiles y de cuero	2	-	-	310	-	2	-	-	-	-	-	4,179	-	-	2
Productos textiles	2	-	-	-	-	-	-	-	-	-	-	1,571	-	-	2
Prendas de vestir (27)	2	-	-	310	-	2	-	-	-	-	-	467	-	-	-
Curtido y terminación de cueros (28)	2	-	-	-	-	-	-	-	-	-	-	2,140	-	-	-
Fabricación de sustancias y productos químicos	2	-	-	147	14	-	-	-	-	-	-	1,594	-	-	-
Fabricación de maquinaria, equipos e instrumentos	2	5	-	891	-	-	-	-	1,198	-	-	8,094	14	-	-
Fabricación de maquinaria y equipo	2	5	-	891	-	-	-	-	-	-	-	7,590	14	-	-

TOTAL DE PRESTAMOS, saldos en miles de pesos (1)														
Actividad económica (4)	Moneda (0: total; 1: moneda local; 2: moneda extranjera) (6)(7)	Préstamos de efectivo - total - saldos a fin de 20041231 (aaaammdd) (5)												
		Total	Capital Federal	Provincia de Buenos Aires			Provincia de Catamarca	Provincia de Córdoba	Provincia de Comrientes	Provincia del Chaco	Provincia del Chubut	Provincia de Entre Rios	Provincia de Formosa	Provincia de Jujuy
				Total	Gran Buenos Aires	Resto								
Maq. de oficina, contabilidad e informática	2	31,568	30,666	23	23	-	-	-	-	-	-	-	-	-
Radio, televisión y comunicaciones	2	7,344	3,152	707	692	14	-	3,486	-	-	-	-	-	-
Maquinarias y aparatos eléctricos (29)	2	16,138	9,730	1,693	1,675	17	-	2,222	-	-	-	47	-	-
Otras maquinarias y equipos	2	70,429	61,063	1,381	503	879	-	2,805	-	-	-	-	-	-
Instrum. médicos, ópticos y de precisión (30)	2	5,419	2,572	1,107	1,017	89	-	38	-	-	-	-	-	-
Fabricación de vehículos y equipo de transporte	2	54,647	50,719	2,116	1,341	775	-	2	-	-	-	-	-	-
Automotores, remolques y semirremolques	2	25,241	22,852	1,953	1,341	612	-	-	-	-	-	-	-	-
Equipo de transporte	2	29,405	27,866	162	-	162	-	2	-	-	-	-	-	-
Otros	2	514,042	421,762	25,185	16,960	8,224	-	14,687	11	129	-	86	-	-
Elaboración de productos de tabaco	2	19,612	3,462	7,449	7,449	-	-	-	-	-	-	-	-	-
Producción de madera (31)	2	18,721	9,635	83	77	5	-	562	-	-	-	53	-	-
Fabricación de papel y de productos de papel	2	51,128	37,413	1,015	840	174	-	1,044	-	-	-	-	-	-
Edición e impresión (32)	2	23,113	17,242	488	337	150	-	5,380	-	-	-	-	-	-
Refinación del petróleo y comb. nuclear (33)	2	168,441	168,116	168	168	-	-	80	-	74	-	-	-	-
Fabricación de prod. de caucho y plástico	2	63,108	62,705	299	180	117	-	20	-	-	-	26	-	-
Fabricación de prod. minerales no metálicos	2	54,019	51,708	1,781	1,781	-	-	-	-	-	-	-	-	-
Fabricación de metales comunes	2	72,705	53,377	4,181	3,338	843	-	2,341	-	-	-	-	-	-
Fabricación de prod. elaborados de metal (34)	2	28,615	8,996	8,875	2,035	6,839	-	4,208	-	-	-	5	-	-
Reciclamiento	2	6,747	6,365	239	239	-	-	141	-	-	-	-	-	-
Otras industrias manufactureras (35)	2	7,827	2,737	603	512	92	-	908	11	29	-	-	-	-
Electricidad, gas y agua	2	121,687	121,084	8	8	-	-	594	-	-	-	-	-	-
Electricidad, gas, vapor y agua caliente	2	121,687	121,084	8	8	-	-	594	-	-	-	-	-	-
Energía eléctrica (36)	2	121,341	120,741	8	8	-	-	591	-	-	-	-	-	-
Gas (37)	2	345	342	-	-	-	-	2	-	-	-	-	-	-
Suministro de vapor y agua caliente	2	-	-	-	-	-	-	-	-	-	-	-	-	-
Captación, depuración y distribución de agua	2	-	-	-	-	-	-	-	-	-	-	-	-	-
Construcción	2	75,058	63,454	5,489	5,297	192	2	2,855	-	-	-	-	-	-
Comercio al por mayor y al por menor (38)	2	320,269	247,980	11,651	8,170	3,480	-	18,624	219	396	5,359	503	-	1,035
Venta, mantenimiento y reparación de vehículos (39)	2	33,832	27,556	1,332	1,332	-	-	-	-	-	-	-	-	-
Comercio al por mayor (40)	2	144,230	90,086	6,454	4,836	1,618	-	17,727	-	299	5,347	83	-	1,035
Comercio al por menor (41)	2	142,206	130,339	3,864	2,003	1,861	-	897	219	98	11	420	-	-
Servicios	2	1,432,455	1,369,516	8,360	4,861	3,498	-	5,542	20	-	275	4,164	-	2
Hotelería y restaurantes	2	11,246	11,166	20	17	2	-	5	-	-	-	-	-	-
Transportes, almacenamiento y comunicaciones	2	41,118	33,018	1,136	979	156	-	1,953	-	-	-	-	-	-
Transporte terrestre	2	27,736	20,482	1,122	967	153	-	1,935	-	-	-	-	-	-
Transporte por vía acuática	2	-	-	-	-	-	-	-	-	-	-	-	-	-
Transporte aéreo	2	5	5	-	-	-	-	-	-	-	-	-	-	-
Servicios anexos al transporte (42)	2	503	494	-	-	-	-	5	-	-	-	-	-	-
Correos y telecomunicaciones	2	12,874	12,036	14	11	2	-	11	-	-	-	-	-	-
Intermediación financiera y otros servicios financ.	2	143,064	130,397	2,411	2,411	-	-	704	-	-	-	2,959	-	-
Banco Central de la República Argentina	2	-	-	-	-	-	-	-	-	-	-	-	-	-
Entidades financieras autorizadas por el BCRA	2	84,673	84,620	20	20	-	-	11	-	-	-	-	-	-
Seguros y admin. de fondos de jubil. y pens.	2	10,047	9,473	153	153	-	-	17	-	-	-	-	-	-
Servicios auxiliares a la actividad financiera	2	1,687	322	1,363	1,363	-	-	-	-	-	-	-	-	-
Otros servicios financieros	2	46,655	35,981	873	873	-	-	675	-	-	-	2,959	-	-
Inmobiliarios, empresariales y de alquiler	2	33,984	16,638	411	408	2	-	897	20	-	162	2	-	-
Inmobiliarios	2	28,112	11,817	408	405	2	-	331	20	-	162	2	-	-
Alquiler de equipo de transporte	2	114	114	-	-	-	-	-	-	-	-	-	-	-
Informáticos y actividades conexas	2	1,518	1,518	-	-	-	-	-	-	-	-	-	-	-
Investigación y desarrollo	2	103	103	-	-	-	-	-	-	-	-	-	-	-
Otros servicios empresariales	2	4,134	3,083	2	2	-	-	564	-	-	-	-	-	-
Administ. pública, defensa y seguridad social oblig.	2	926,102	926,052	2	2	-	-	17	-	-	-	-	-	-
Enseñanza, servicios sociales y de salud	2	20,130	12,538	11	8	2	-	263	-	-	-	2	-	-
Enseñanza	2	4,267	4,184	5	5	-	-	56	-	-	-	-	-	-
Servicios sociales y de salud	2	15,862	8,355	5	2	2	-	207	-	-	-	2	-	-
Otros	2	256,809	239,703	4,365	1,032	3,332	-	1,701	-	-	112	1,198	-	2

TOTAL DE PRESTAMOS, saldos en miles de pesos (1)															
Actividad económica (4)	Moneda (0, total 1: moneda local y 2: moneda extranjera) (9)(7)	Préstamos de efectivo - total - saldos a fin de 20041231 (aaaammdd) (5)													
		Resto del país (8)													
		Provincia de La Pampa	Provincia de La Rioja	Provincia de Mendoza	Provincia de Misiones	Provincia del Neuquén	Provincia de Río Negro	Provincia de Salta	Provincia de San Juan	Provincia de San Luis	Provincia de Santa Cruz	Provincia de Santa Fe	Provincia de Santiago del Estero	Provincia de Tierra del Fuego	Provincia de Tucumán
Maq. de oficina, contabilidad e informática	2	-	-	879	-	-	-	-	-	-	-	-	-	-	-
Radio, televisión y comunicaciones	2	-	-	-	-	-	-	-	-	-	-	-	-	-	-
Maquinarias y aparatos eléctricos (29)	2	5	-	5	-	-	-	-	-	-	2,417	14	-	-	-
Otras maquinarias y equipos	2	-	-	5	-	-	-	-	-	-	5,173	-	-	-	-
Instrum. médicos, ópticos y de precisión (30)	2	-	-	-	-	-	-	1,198	-	-	503	-	-	-	-
Fabricación de vehículos y equipo de transporte	2	-	-	29	-	-	-	-	5	-	1,772	-	-	-	-
Automotores, remolques y semirremolques	2	-	-	-	-	-	-	-	-	-	435	-	-	-	-
Equipo de transporte	2	-	-	29	-	-	-	-	5	-	1,338	-	-	-	-
Otros	2	-	-	2,269	10,941	8	-	168	-	-	37,534	-	-	-	1,254
Elaboración de productos de tabaco	2	-	-	-	7,809	-	-	-	-	-	-	-	-	-	891
Producción de madera (31)	2	-	-	982	3,131	-	-	168	-	-	3,962	-	-	-	141
Fabricación de papel y de productos de papel	2	-	-	5	-	-	-	-	-	-	11,435	-	-	-	213
Edición e impresión (32)	2	-	-	-	-	-	-	-	-	-	2	-	-	-	-
Refinación del petróleo y comb. nuclear (33)	2	-	-	2	-	-	-	-	-	-	-	-	-	-	-
Fabricación de prod. de caucho y plástico	2	-	-	-	-	-	-	-	-	-	56	-	-	-	-
Fabricación de prod. minerales no metálicos	2	-	-	38	-	-	-	-	-	-	464	-	-	-	-
Fabricación de metales comunes	2	-	-	2	-	-	-	-	-	-	12,799	-	-	-	2
Fabricación de prod. elaborados de metal (34)	2	-	-	5	-	-	-	-	-	-	6,522	-	-	-	-
Reciclamiento	2	-	-	-	-	-	-	-	-	-	-	-	-	-	-
Otras industrias manufactureras (35)	2	-	-	1,231	-	8	-	-	-	-	2,290	-	-	-	5
Electricidad, gas y agua	2	-	-	-	-	-	-	-	-	-	-	-	-	-	-
Electricidad, gas, vapor y agua caliente	2	-	-	-	-	-	-	-	-	-	-	-	-	-	-
Energía eléctrica (36)	2	-	-	-	-	-	-	-	-	-	-	-	-	-	-
Gas (37)	2	-	-	-	-	-	-	-	-	-	-	-	-	-	-
Suministro de vapor y agua caliente	2	-	-	-	-	-	-	-	-	-	-	-	-	-	-
Captación, depuración y distribución de agua	2	-	-	-	-	-	-	-	-	-	-	-	-	-	-
Construcción	2	-	-	2,098	-	-	-	284	319	32	177	-	-	-	342
Comercio al por mayor y al por menor (38)	2	597	-	645	120	5	6,347	263	159	-	22,175	-	-	-	4,181
Venta, mantenimiento y reparación de vehículos (39)	2	-	-	-	-	-	-	-	-	-	4,584	-	-	-	360
Comercio al por mayor (40)	2	47	-	322	120	-	6,256	-	153	-	16,291	-	-	-	2
Comercio al por menor (41)	2	550	-	322	-	5	92	263	5	-	1,299	-	-	-	3,818
Servicios	2	153	-	18,653	95	26	5,614	-	624	59	16,170	-	322	-	2,849
Hotelería y restaurantes	2	-	-	-	-	-	-	-	-	-	53	-	-	-	-
Transportes, almacenamiento y comunicaciones	2	-	-	766	92	-	3,255	-	517	-	375	-	-	-	2
Transporte terrestre	2	-	-	177	92	-	3,255	-	296	-	372	-	-	-	2
Transporte por vía acuática	2	-	-	-	-	-	-	-	-	-	-	-	-	-	-
Transporte aéreo	2	-	-	-	-	-	-	-	-	-	-	-	-	-	-
Servicios anexos al transporte (42)	2	-	-	-	-	-	-	-	-	-	2	-	-	-	-
Correos y telecomunicaciones	2	-	-	588	-	-	-	-	222	-	-	-	-	-	-
Intermediación financiera y otros servicios financ.	2	-	-	384	-	-	2,086	-	-	-	4,119	-	-	-	-
Banco Central de la República Argentina	2	-	-	-	-	-	-	-	-	-	-	-	-	-	-
Entidades financieras autorizadas por el BCRA	2	-	-	-	-	-	14	-	-	-	5	-	-	-	-
Seguros y admin. de fondos de jubil. y pens.	2	-	-	384	-	-	-	-	-	-	17	-	-	-	-
Servicios auxiliares a la actividad financiera	2	-	-	-	-	-	-	-	-	-	-	-	-	-	-
Otros servicios financieros	2	-	-	-	-	-	2,071	-	-	-	4,095	-	-	-	-
Inmobiliarios, empresariales y de alquiler	2	2	-	15,196	-	-	-	-	-	-	222	-	-	-	429
Inmobiliarios	2	-	-	15,185	-	-	-	-	-	-	183	-	-	-	-
Alquiler de equipo de transporte	2	-	-	-	-	-	-	-	-	-	-	-	-	-	-
Informáticos y actividades conexas	2	-	-	-	-	-	-	-	-	-	-	-	-	-	-
Investigación y desarrollo	2	-	-	-	-	-	-	-	-	-	-	-	-	-	-
Otros servicios empresariales	2	2	-	11	-	-	-	-	-	-	38	-	-	-	429
Administ. pública, defensa y seguridad social oblig.	2	-	-	2	-	-	-	-	-	-	8	-	-	-	17
Enseñanza, servicios sociales y de salud	2	-	-	491	-	-	-	-	17	29	6,756	-	-	-	17
Enseñanza	2	-	-	-	-	-	-	-	-	-	11	-	-	-	8
Servicios sociales y de salud	2	-	-	491	-	-	-	-	17	29	6,744	-	-	-	8
Otros	2	150	-	1,810	2	26	272	-	89	29	4,634	-	322	-	2,381

TOTAL DE PRESTAMOS, saldos, en miles de pesos (1)													
Actividad económica (4)	Moneda (0: total 1: moneda local y 2: moneda extranjera) (6)(7)	Préstamos de efectivo - total - saldos a fin de 2004 (20041231) (aaammdd) (5)											
		Total	Capital Federal	Provincia de Buenos Aires			Provincia de Catamarca	Provincia de Córdoba	Resto del país (8)				
				Total	Gran Buenos Aires	Resto			Provincia de Corrientes	Provincia del Chaco	Provincia del Chubut	Provincia de Entre Ríos	Provincia de Formosa
Elimin. de desperdicios y aguas residuales (43)	2	2	2	-	-	-	-	-	-	-	-	-	-
Esparcimiento y servicios culturales y deportivos	2	180	32	-	-	-	-	2	-	-	-	-	-
Otras asociaciones	2	937	654	-	-	-	-	65	-	-	-	-	-
Organizaciones y órganos extraterritoriales	2	162	162	-	-	-	-	-	-	-	-	-	-
Otros servicios	2	255,524	238,951	4,365	1,032	3,332	-	1,633	1,128	1,128	14,015	1,198	95
<b>Total de actividades económicas</b>	<b>2</b>	<b>5,235,369</b>	<b>4,590,986</b>	<b>134,186</b>	<b>96,958</b>	<b>37,227</b>	<b>23</b>	<b>92,087</b>	<b>1,128</b>	<b>1,128</b>	<b>14,015</b>	<b>9,574</b>	<b>95</b>

TOTAL DE PRESTAMOS, saldos en miles de pesos (1)														
Actividad económica (4)	Moneda (0, total 1: moneda local y 2: moneda extranjera) (6)(7)	Préstamos de efectivo - total - saldos a fin de 20041231 (aaaaammdd) (5)												
		Resto del país (8)												
		Provincia de La Pampa	Provincia de La Rioja	Provincia de Mendoza	Provincia de Misiones	Provincia del Neuquén	Provincia de Río Negro	Provincia de Salta	Provincia de San Juan	Provincia de San Luis	Provincia de Santa Cruz	Provincia de Santa Fe	Provincia de Santiago del Estero	Provincia de Tierra del Fuego
Elimin. de desperdicios y aguas residuales (43)	2	-	-	-	-	-	-	-	-	-	-	-	-	-
Esporcimiento y servicios culturales y deportivos	2	-	-	-	-	-	-	-	-	-	-	-	-	-
Otras asociaciones	2	-	-	41	-	-	-	-	-	-	-	74	-	71
Organizaciones y órganos extraterritoriales	2	-	-	-	-	-	-	-	-	-	-	-	-	-
Otros servicios	2	150	-	1,769	2	26	272	-	89	29	2	4,383	-	322
Total de actividades económicas	2	8,511	27,745	78,254	13,110	3,776	15,235	3,545	8,686	150	92	173,523	83	402
														56,993

PRESTAMOS EN SITUACION NORMAL, saldos en miles de pesos (2)														
Actividad económica (4)	Moneda (0: total, 1: moneda local, y 2: moneda extranjera) (6)(7)	Total	Capital Federal	Préstamos de efectivo - en situación normal - saldos a fin de 2004 (20041231) (aaaammdd) (5)										
				Provincia de Buenos Aires			Provincia de Catamarca	Provincia de Córdoba	Provincia de Corrientes	Provincia del Chaco	Provincia del Chubut	Provincia de Entre Ríos	Provincia de Formosa	Provincia de Jujuy
				Total	Gran Buenos Aires	Resto								
Resto del país (8)														
No identificada	0	3,631,940	1,775,254	1,467,157	182,780	1,284,377	1,191	54,839	16,075	2,311	40,394	9,821	995	3,795
Personas físicas en relación de dependencia laboral	0	8,338,730	3,462,461	1,619,645	931,147	688,497	38,464	439,310	83,491	111,890	180,872	183,138	82,061	85,352
Producción primaria	0	3,679,214	1,477,118	645,681	110,887	534,814	413	393,250	21,909	25,236	16,340	115,505	2,469	11,055
Agricultura, ganadería, caza y silvicultura	0	3,008,158	849,020	626,137	103,637	522,500	193	388,891	21,706	24,870	14,300	115,466	2,408	10,946
Cultivos y servicios agrícolas	0	2,155,088	636,622	334,488	55,962	278,525	172	268,334	7,851	21,286	1,581	58,254	852	10,685
Cultivos agrícolas	0	1,179,290	389,571	162,812	38,932	123,879	122	121,611	3,000	5,215	123	28,858	280	3,576
Cereales, oleaginosas y forrajeras	0	924,263	291,534	151,125	37,275	113,850	80	118,141	1,358	4,935	98	25,530	269	2,846
Hortalizas, leg., flores y plantas ornam.	0	44,774	13,945	7,184	552	6,631	32	3,208	329	23	18	179	6	222
Frutas -exc. vid para vinificar- y nueces	0	210,252	84,091	4,502	1,103	3,398	10	262	1,314	257	7	3,145	5	508
Cultivos industriales (9)	0	709,313	177,242	129,899	13,177	116,722	51	90,965	4,647	15,647	590	25,399	497	7,109
Plantas para la obtención de fibras	0	29,389	10,990	5,557	4,500	1,057	-	47	3	11,317	8	30	110	-
Plantas sacaríferas	0	24,981	13,866	873	88	785	2	72	-	-	-	143	-	-
Vid para vinificar	0	72,459	23,267	441	320	121	23	84	-	-	-	-	-	-
Plantas para preparar bebidas	0	32,368	6,145	268	217	51	-	2	231	-	-	-	-	-
Tabaco	0	30,843	6,470	3,154	1,874	1,280	3	336	1,553	52	98	133	-	6,904
Espicias y plantas arom. y medicinales	0	46	40	5	5	-	-	-	1	-	-	-	-	-
Otros cultivos industriales	0	519,225	116,461	119,602	6,173	113,428	23	90,425	2,859	4,278	484	25,092	387	205
Producción de semillas (10)	0	13,326	9,668	-	-	-	-	2,603	-	-	-	-	-	-
Servicios agrícolas	0	253,158	60,141	41,775	3,852	37,923	-	53,153	204	424	888	3,999	75	-
Cría de animales y servicios pecuarios (11)	0	843,440	205,855	291,319	47,398	243,921	21	120,352	13,855	3,584	12,668	56,455	1,556	217
Cría de ganado (12)	0	686,235	154,748	211,689	18,833	192,855	21	115,668	13,855	3,369	12,659	45,235	1,438	194
Bovino (13)	0	221,255	67,039	58,387	15,063	43,323	4	22,794	12,053	3,008	524	16,269	1,438	96
Ovino (14)	0	16,737	621	816	181	635	-	112	149	-	11,374	187	-	-
Porcino (15)	0	2,926	178	706	96	611	2	767	36	11	-	102	-	-
Equino (16)	0	7,027	3,849	-	-	-	-	3,046	-	-	-	-	-	-
Caprino (17)	0	8	-	-	-	-	-	-	-	8	-	-	-	-
En cabañas y haras (18)	0	244	29	5	-	5	-	134	-	-	-	76	-	-
Producción de leche (19)	0	102,433	5,368	6,708	217	6,491	15	42,920	-	-	-	2,569	-	-
Producción de lana y pelos de ganado	0	1,369	921	-	-	-	-	-	-	-	38	-	-	-
Otros	0	334,234	76,742	145,065	3,275	141,789	-	45,895	1,617	342	723	26,033	-	99
Servicios pecuarios (exc. los veterinarios)	0	20,362	7,596	2,447	379	2,069	-	3,380	-	209	-	-	105	-
Producc. de granja y cría de animales (20)	0	136,842	43,511	77,182	28,185	48,997	-	1,304	-	6	9	11,220	13	23
Caza, captura de animales vivos y silvicultura	0	9,628	6,541	330	278	52	-	205	-	-	51	755	-	44
Caza y captura de animales vivos (21)	0	5	4	-	-	-	-	-	-	-	1	-	-	-
Silvicultura, extracción de madera (22)	0	9,623	6,537	330	278	52	-	205	-	-	50	755	-	44
Pesca (23)	0	35,202	19,336	12,370	2,304	10,066	-	20	69	2	757	2	-	-
Explotación de minas y canteras	0	635,853	608,761	7,173	4,925	2,247	220	4,338	134	364	1,283	136	62	109
Extracción de carbón, lignito y turba	0	51,501	44,433	1,463	480	983	220	1,766	-	19	91	96	33	-
Extracción de petróleo crudo y gas natural (24)	0	386,254	383,358	581	414	166	-	304	-	250	281	-	-	1
Extracción de minerales de uranio y torio	0	244	244	-	-	-	-	-	-	-	-	-	-	-
Extracción de minerales metalíferos	0	16,326	14,963	676	433	243	-	-	-	-	3	-	-	108
Otros	0	181,527	165,761	4,452	3,598	855	-	2,268	134	95	908	41	29	-
Industria manufacturera	0	6,077,336	4,719,041	566,810	462,279	104,531	1,422	164,650	4,599	7,230	9,092	20,945	1,885	3,486
Elaboración de productos alimenticios y bebidas	0	1,989,211	1,544,030	137,853	108,451	29,401	975	45,155	1,061	1,187	5,465	11,199	635	1,594
Prod. y proc. de carnes y vegetales (25)	0	1,057,900	904,841	30,994	13,942	17,051	938	25,198	253	200	750	8,710	502	597
Elaboración de productos lácteos	0	146,057	95,370	3,297	897	2,400	-	5,017	2	11	8	305	-	-
Elaboración de productos de molinería (26)	0	32,930	23,123	1,659	924	734	-	908	46	-	-	-	-	-
Elaboración de bebidas	0	419,813	346,785	7,789	6,838	950	37	3,901	261	286	4,360	217	22	-
Otros	0	332,510	173,910	94,111	85,848	8,263	-	10,129	499	690	348	1,966	111	997
Fabricación de productos textiles y de cuero	0	251,922	178,330	49,890	40,139	9,750	242	4,916	1,822	2,438	1,012	350	98	27
Productos textiles	0	123,007	84,912	27,285	21,039	6,246	161	1,002	22	2,397	874	25	5	9
Prendas de vestir (27)	0	45,158	32,657	6,247	4,447	1,799	81	1,679	75	42	50	237	93	18
Curtido y terminación de cueros (28)	0	83,757	60,760	16,356	14,653	1,703	-	2,234	1,725	-	88	88	-	-
Fabricación de sustancias y productos químicos	0	876,248	743,584	100,497	91,372	9,124	19	10,515	95	892	8	228	2	-
Fabricación de maquinaria, equipos e instrumentos	0	466,102	312,468	67,832	46,427	11,405	3	29,664	237	298	359	766	265	33
Fabricación de maquinaria y equipo	0	432,401	299,012	58,263	48,696	9,565	3	26,039	237	298	342	595	265	33

PRESTAMOS EN SITUACION NORMAL, saldos en miles de pesos. (2)															
Actividad económica (4)	Moneda (0: total, 1: moneda local y 2: moneda extrajera) (6)(7)	Préstamos de efectivo - en situación normal - saldos a fin de 2004(1231) (aaaaammdd) (5)													
		Resto del país (8)													
		Provincia de La Pampa	Provincia de La Rioja	Provincia de Mendoza	Provincia de Misiones	Provincia del Neuquén	Provincia de Río Negro	Provincia de Salta	Provincia de San Juan	Provincia de San Luis	Provincia de Santa Cruz	Provincia de Santa Fe	Provincia de Santiago del Estero	Provincia de Tierra del Fuego	Provincia de Tucumán
No identificada	0	95,131	1,376	18,827	9,703	6,594	4,854	4,306	2,758	2,968	13,012	79,214	917	5,626	14,814
Personas físicas en relación de dependencia laboral	0	75,907	80,944	289,935	144,361	145,523	84,923	140,592	94,822	37,468	99,444	506,938	92,862	82,871	175,643
Producción primaria	0	103,090	1,550	81,179	31,638	175,837	7,985	39,855	7,741	4,140	4,831	427,748	5,531	413	78,589
Agricultura, ganadería, caza y silvicultura	0	103,011	1,545	76,641	31,468	173,504	7,815	37,042	6,176	3,855	3,734	426,331	5,152	387	77,551
Cultivos y servicios agrícolas	0	86,121	1,521	73,484	29,734	173,016	4,963	35,596	6,115	1,524	254	333,489	3,903	233	65,000
Cultivos agrícolas	0	49,494	1,282	11,218	1,607	166,928	4,199	19,975	593	215	156	178,619	952	168	28,712
Cereales, oleaginosas y forrajeras	0	49,411	1,047	879	1,017	76,592	324	9,072	26	185	29	176,768	925	7	12,062
Hortalizas, leg., flores y plantas ornam.	0	50	5	6,627	120	-	154	10,208	541	30	128	1,088	21	-	654
Frutas -exc. vid para vinificar- y nueces	0	33	230	3,711	470	90,338	3,721	695	26	-	-	763	6	161	15,995
Cultivos industriales (9)	0	29,154	235	60,636	27,609	5,979	470	14,414	5,319	1,231	23	92,307	1,880	65	17,939
Plantas para la obtención de fibras	0	4	-	5	-	-	-	51	-	10	-	435	821	-	2
Plantas sacaríferas	0	-	15	-	19	-	4	3,443	-	616	-	122	-	9	5,798
Vid para vinificar	0	-	166	46,650	-	-	11	1,056	729	-	-	-	-	-	-
Plantas para preparar bebidas	0	-	-	71	20,796	4,808	-	-	10	1	-	31	-	6	-
Tabaco	0	37	2	577	58	67	274	8,846	60	-	-	1,518	6	-	696
Especias y plantas arom. y medicinales	0	-	-	-	-	-	-	-	-	-	-	-	-	-	-
Otros cultivos industriales	0	29,113	52	13,333	6,737	1,104	181	1,018	4,520	605	23	90,171	1,053	50	11,443
Producción de semillas (10)	0	-	-	796	-	-	-	259	-	-	-	-	-	-	-
Servicios agrícolas	0	7,472	4	834	518	108	294	947	203	78	75	62,562	1,071	-	18,349
Cría de animales y servicios pecuarios (11)	0	16,890	24	3,038	737	475	2,852	1,339	61	2,331	3,480	92,445	1,249	90	12,543
Cría de ganado (12)	0	16,336	24	2,772	736	395	1,273	802	11	2,309	3,370	85,645	1,212	90	12,381
Bovino (13)	0	11,589	22	2,386	700	262	518	163	1	1,866	109	21,687	310	6	25
Ovino (14)	0	12	-	-	18	-	333	-	-	-	2,916	175	-	25	-
Porcino (15)	0	313	-	-	-	21	32	43	7	-	1	699	-	7	-
Equino (16)	0	-	-	129	-	-	-	-	-	2	-	-	-	-	-
Caprino (17)	0	-	-	-	-	-	-	-	-	-	-	-	-	-	-
En cabañas y haras (18)	0	-	-	-	-	-	-	-	-	-	-	-	-	-	-
Producción de leche (19)	0	562	-	22	-	-	-	-	-	-	345	-	-	52	-
Producción de lana y pelos de ganado	0	-	-	-	-	14	-	-	-	-	-	18,863	902	-	12,310
Otros	0	3,861	2	235	18	99	390	596	3	438	-	4,673	-	-	129
Servicios pecuarios (exc. los veterinarios)	0	-	-	1	-	-	1,471	350	-	-	-	-	-	-	33
Produce. de granja y cría de animales (20)	0	554	-	265	1	80	109	187	50	22	111	2,127	37	-	33
Caza, captura de animales vivos y silvicultura	0	-	-	118	997	13	-	108	-	-	-	396	-	65	7
Caza y captura de animales vivos (21)	0	-	-	-	-	-	-	-	-	-	-	-	-	-	-
Silvicultura, extracción de madera (22)	0	-	-	118	897	13	-	108	-	-	-	396	-	65	7
Pesca (23)	0	2	-	1,314	23	9	5	-	17	-	507	232	-	12	524
Explotación de minas y canteras	0	77	5	3,223	146	2,324	165	2,813	1,549	285	590	1,183	380	14	514
Extracción de carbón, lignito y turba	0	67	5	43	122	576	97	568	254	1	498	458	371	-	322
Extracción de petróleo crudo y gas natural (24)	0	-	-	456	19	877	21	2	-	3	66	20	-	14	2
Extracción de minerales de uranio y torio	0	-	-	-	-	-	-	-	-	-	8	-	-	-	10
Extracción de minerales metalíferos	0	-	-	6	1	465	48	38	-	-	8	705	9	-	180
Otros	0	10	-	2,718	5	406	-	2,205	1,295	281	18	320,957	1,198	6,373	37,338
Industria manufacturera	0	5,993	1,853	99,413	44,189	17,022	8,399	21,918	7,085	4,391	2,037	107,552	334	41	25,756
Elaboración de productos alimenticios y bebidas	0	2,363	342	70,246	22,967	830	3,311	854	4,780	143	533	107,552	334	41	25,756
Prod. y proc. de carnes y vegetales (25)	0	608	120	3,839	16,247	281	2,811	407	18	7	499	41,825	29	21	18,202
Elaboración de productos lácteos	0	12	-	9	-	2	-	8	-	-	2	41,999	-	11	2
Elaboración de productos de molinería (26)	0	1,698	-	1,705	377	-	8	26	-	-	-	90	-	-	3,289
Elaboración de bebidas	0	44	222	48,910	90	373	492	327	1,630	16	30	1,850	245	9	1,917
Otros	0	1	-	15,783	6,254	174	-	86	3,132	121	2	21,786	60	-	2,346
Fabricación de productos textiles y de cuero	0	426	296	1,082	136	896	167	170	421	52	184	6,584	60	1,528	771
Productos textiles	0	357	88	603	1	819	35	123	382	28	4	2,695	-	1,140	40
Prendas de vestir (27)	0	43	208	423	126	76	94	47	32	2	147	1,621	47	388	724
Curtido y terminación de cueros (28)	0	27	-	57	10	1	39	1	8	22	33	2,267	33	-	7
Fabricación de sustancias y productos químicos	0	273	52	1,055	243	1,105	267	1,169	51	65	44	10,604	93	1,185	4,200
Fabricación de maquinaria, equipos e instrumentos	0	1,212	940	4,763	930	2,892	117	1,058	1,235	2,985	3	35,942	167	1,583	347
Fabricación de maquinaria y equipo	0	1,209	5	4,269	559	2,892	113	1,050	34	2,985	3	32,258	147	1,441	347



PRESTAMOS EN SITUACION NORMAL, saldos en miles de pesos (2)														
Actividad económica (4)	Moneda (0: total; 1: moneda local y 2: moneda extranjera) (6)(7)	Préstamos de efectivo - en situación normal - saldos a fin de 20041231 (aaaaammdd) (5)												
		Total	Capital Federal	Resto del país (8)										
				Provincia de Buenos Aires			Provincia de Catamarca	Provincia de Córdoba	Provincia de Corrientes	Provincia del Chaco	Provincia del Chubut	Provincia de Entre Ríos	Provincia de Formosa	Provincia de Jujuy
				Total	Gran Buenos Aires	Resto								
Maq. de oficina, contabilidad e informática	0	98,246	77,184	8,403	4,862	3,541	-	8,278	2	-	105	185	-	7
Radio, televisión y comunicaciones	0	107,875	95,639	4,116	3,447	668	-	3,916	-	-	-	-	-	-
Maquinarias y aparatos eléctricos (29)	0	77,914	48,850	14,650	13,617	1,032	3	5,533	205	164	25	156	-	17
Otras maquinarias y equipos	0	148,364	79,338	31,091	26,768	4,323	-	8,311	30	133	212	253	265	9
Instrumentos médicos, ópticos y de precisión (30)	0	33,701	13,455	9,569	7,730	1,839	-	3,625	-	-	17	171	-	-
Fabricación de vehículos y equipo de transporte	0	490,413	404,679	25,107	20,555	4,553	-	4,339	2	258	169	640	-	14
Automotores, remolques y semirremolques	0	296,687	286,517	5,503	3,612	1,891	-	1,616	-	248	106	176	-	-
Equipo de transporte	0	193,726	118,162	19,604	16,943	2,661	-	2,723	2	10	64	463	-	14
Otros	0	2,003,438	1,535,949	185,628	145,331	40,295	183	70,058	1,383	2,156	2,079	7,762	886	1,818
Elaboración de productos de tabaco	0	84,757	25,968	40,836	36,377	4,099	-	1,368	18	79	-	-	-	102
Producción de madera (31)	0	51,337	22,678	6,130	3,753	2,376	-	2,517	168	189	68	1,377	318	4
Fabricación de papel y de productos de papel	0	336,899	267,050	13,429	9,734	3,693	8	2,229	784	36	529	1,910	-	1,425
Edición e impresión (32)	0	71,746	54,790	6,660	4,511	2,149	13	2,485	20	20	37	379	17	40
Refinación del petróleo y comb. nuclear (33)	0	393,271	355,526	22,467	17,780	4,687	108	2,679	38	217	754	322	16	47
Fabricación de prod. de caucho y plástico	0	190,301	153,347	22,355	12,814	9,540	-	3,879	6	712	-	270	144	-
Fabricación de prod. minerales no metálicos	0	268,821	226,821	6,812	5,869	942	28	27,413	64	380	494	435	2	21
Fabricación de metales comunes	0	278,087	199,240	27,033	19,518	7,515	-	9,844	4	139	25	481	388	2
Fabricación de prod. elaborados de metal (34)	0	267,914	201,392	33,014	29,242	3,771	-	12,787	2	51	156	918	-	38
Reciclamiento	0	17,491	13,345	636	535	101	1	41	172	106	11	290	-	73
Otras industrias manufactureras (35)	0	42,811	15,775	6,254	4,833	1,421	26	4,814	107	225	5	1,380	-	67
Electricidad, gas y agua	0	321,413	266,983	8,653	1,302	7,351	52	13,620	4	12	1,274	1,945	6	1
Electricidad, gas, vapor y agua caliente	0	317,953	264,633	8,537	1,280	7,277	52	13,215	4	12	1,195	1,906	6	1
Energía eléctrica (36)	0	257,252	205,199	8,267	1,020	7,247	52	13,023	4	12	1,093	1,888	6	-
Gas (37)	0	56,312	55,226	235	221	14	-	181	-	-	-	18	-	-
Suministro de vapor y agua caliente	0	4,388	4,208	35	19	16	-	10	-	-	103	-	-	1
Captación, depuración y distribución de agua	0	3,460	2,350	117	42	75	-	405	-	-	79	40	-	-
Construcción	0	660,618	453,296	100,476	87,118	13,358	140	25,816	693	5,431	5,323	15,347	523	894
Comercio al por mayor y al por menor (38)	0	2,269,474	1,179,408	448,801	203,786	245,016	5,055	144,275	11,161	26,266	14,670	50,588	2,986	5,953
Venta, mantenimiento y reparación de vehículos (39)	0	356,434	261,791	14,340	9,945	4,395	307	12,346	1,665	353	3,107	3,997	165	118
Comercio al por mayor (40)	0	674,065	380,524	101,672	51,779	49,893	161	58,203	2,005	3,206	1,882	8,989	1,222	2,108
Comercio al por menor (41)	0	1,238,973	537,093	332,788	142,060	190,727	4,587	73,725	7,492	22,707	9,679	37,601	1,599	3,727
Servicios	0	26,967,760	23,684,016	1,030,894	623,724	407,169	9,529	277,755	35,511	58,481	53,166	154,957	3,548	6,315
Hotelería y restaurantes	0	131,963	87,896	8,335	4,578	3,756	-	4,630	25	703	316	725	-	6
Transportes, almacenamiento y comunicaciones	0	515,403	377,973	26,385	17,943	8,441	327	41,077	2,739	1,184	2,508	4,575	-	92
Transporte terrestre	0	325,338	222,660	17,020	10,543	6,476	-	35,546	552	1,112	1,005	4,313	-	53
Transporte por vía acuática	0	13,451	13,340	32	21	11	-	2	-	-	-	-	-	-
Transporte aéreo	0	820	701	52	36	16	-	6	-	-	-	18	-	-
Servicios anejos al transporte (42)	0	13,774	6,177	904	636	269	-	842	-	39	914	6	-	-
Correos y telecomunicaciones	0	162,020	135,093	8,376	6,707	1,668	327	4,679	2,187	34	589	238	-	39
Intermediación financiera y otros servicios financ	0	2,130,685	1,777,099	120,256	112,271	7,985	77	12,297	421	1,673	5,674	4,370	2,173	50
Banco Central de la República Argentina	0	-	-	-	-	-	-	-	-	-	-	-	-	-
Entidades financieras autorizadas por el BCRA	0	1,600,839	1,369,377	62,139	61,681	457	41	3,834	23	20	67	1,251	1,442	6
Seguros y admin. de fondos de jubil. y pens.	0	91,410	76,090	6,798	4,776	2,022	-	4,805	3	14	-	108	730	33
Servicios auxiliares a la actividad financiera	0	100,856	67,092	20,157	17,274	2,883	-	1,422	36	-	16	10	-	-
Otros servicios financieros	0	337,579	264,539	31,160	28,537	2,623	36	2,235	360	1,640	6,591	3,002	-	11
Inmobiliarios, empresariales y de alquiler	0	631,417	329,206	115,775	70,651	45,123	121	37,171	1,627	5,954	7,876	6,448	46	760
Inmobiliarios	0	395,298	160,881	99,134	60,958	38,175	-	25,361	838	5,354	3,974	4,633	-	627
Alquiler de equipo de transporte	0	4,709	3,812	440	284	156	-	44	-	-	98	1	26	-
Informáticos y actividades conexas	0	49,518	38,625	4,774	2,677	2,098	87	722	128	44	1,905	587	20	39
Investigación y desarrollo	0	1,774	1,705	30	20	10	-	9	-	-	-	11	-	-
Otros servicios empresariales	0	180,115	124,181	11,396	6,712	4,884	34	11,035	660	558	1,900	1,216	-	95
Administ. pública, defensa y seguridad social oblig	0	20,408,031	19,112,893	226,210	214,652	11,558	2,704	77,717	15,658	35,273	12,785	111,708	284	186
Enseñanza, servicios sociales y de salud	0	315,078	185,236	31,749	20,832	10,916	342	24,835	2,910	2,342	1,091	2,315	156	739
Enseñanza	0	37,206	15,846	8,508	5,638	2,870	28	5,070	233	106	325	631	19	3
Servicios sociales y de salud	0	277,871	169,390	23,240	15,193	8,047	314	19,765	2,677	2,236	766	1,684	137	736
Otros	0	2,835,181	1,813,709	502,180	182,793	319,385	5,959	80,024	12,132	11,351	21,916	24,813	890	4,483

## PRESTAMOS EN SITUACION NORMAL, saldos en miles de pesos (2)

Actividad económica (4)	Moneda (0: total 1: moneda local y 2: moneda extranjera) (6X7)	Préstamos de efectivo - en situación normal - saldos a fin de 20041231 (aaaammdd) (5)													
		Resto del país (8)													
		Provincia de La Pampa	Provincia de La Rioja	Provincia de Mendoza	Provincia de Misiones	Provincia de Neuquén	Provincia de Río Negro	Provincia de Salta	Provincia de San Juan	Provincia de San Luis	Provincia de Santa Cruz	Provincia de Santa Fe	Provincia de Santiago del Estero	Provincia de Tierra del Fuego	Provincia de Tucumán
Maq. de oficina, contabilidad e informática	0	43	-	1,251	99	1	39	1	7	6	-	1,881	-	545	209
Radio, televisión y comunicaciones	0	-	-	-	-	7	-	-	25	2,975	1	1,192	-	3	-
Maquinarias y aparatos eléctricos (29)	0	202	5	2,226	365	51	18	379	2	2	-	5,988	147	879	42
Otras maquinarias y equipos	0	964	-	789	96	2,833	56	670	-	2	2	23,197	-	15	96
Instrum. médicos, ópticos y de precisión (30)	0	3	935	494	372	-	4	8	1,201	-	-	3,683	20	141	-
Fabricación de vehículos y equipo de transporte	0	214	-	1,290	628	-	90	213	20	183	441	52,045	11	44	18
Automotores, remolques y semirremolques	0	38	-	85	617	4	90	24	15	1	441	1,155	5	44	3
Equipo de transporte	0	176	-	1,205	11	-	-	189	5	182	-	50,890	6	-	15
Otros	0	1,504	223	20,976	19,282	11,295	4,448	18,454	577	962	832	108,228	514	1,992	6,244
Elaboración de productos de tabaco	0	-	-	2,668	9,620	-	-	264	-	-	-	1,364	-	-	2,472
Producción de madera (31)	0	157	-	3,639	5,328	4,256	555	1,671	23	-	-	1,715	-	148	391
Fabricación de papel y de productos de papel	0	52	10	2,883	2,802	2,606	2,104	13,465	153	438	123	22,800	285	1,286	480
Edición e impresión (32)	0	131	25	1,826	302	679	108	18	94	3	81	3,645	6	1	365
Refinación del petróleo y comb. nuclear (33)	0	353	105	1,164	13	2,713	342	425	68	12	135	4,326	124	433	883
Fabricación de prod. de caucho y plástico	0	123	8	828	116	63	640	22	22	109	-	7,081	22	-	553
Fabricación de prod. minerales no metálicos	0	314	-	1,209	416	74	15	1,886	19	202	125	1,891	4	-	194
Fabricación de metales comunes	0	151	-	555	235	127	58	6	2	23	-	39,357	12	-	401
Fabricación de prod. elaborados de metal (34)	0	209	70	1,044	263	279	231	118	-	67	1	16,991	62	-	218
Reciclamiento	0	-	1	972	-	410	290	363	-	-	348	382	-	52	-
Otras industrias manufactureras (35)	0	14	5	4,182	187	88	107	216	186	109	20	8,671	-	72	287
Electricidad, gas y agua	0	337	-	12,532	1,257	1,240	3,537	108	-	282	82	6,794	2,271	10	410
Electricidad, gas, vapor y agua caliente	0	337	-	12,423	1,243	1,240	3,537	17	-	274	61	6,584	2,271	3	400
Energía eléctrica (36)	0	337	-	12,121	1,243	1,240	3,537	13	-	274	61	6,208	2,271	3	400
Gas (37)	0	-	-	277	-	-	-	1	-	-	-	373	-	-	-
Suministro de vapor y agua caliente	0	-	-	25	-	-	-	3	-	-	-	4	-	-	-
Captación, depuración y distribución de agua	0	-	-	110	14	-	-	91	-	8	21	-	-	7	10
Construcción	0	3,283	137	12,257	3,454	3,879	510	2,900	1,896	2,134	2,789	14,696	907	1,498	2,335
Comercio al por mayor y al por menor (38)	0	32,158	2,227	34,675	12,510	20,278	17,929	20,136	6,948	3,813	6,962	170,479	6,405	10,375	35,407
Venta, mantenimiento y reparación de vehículos (39)	0	212	41	3,303	2,295	10,189	226	1,632	204	152	1,717	32,211	736	894	4,431
Comercio al por mayor (40)	0	5,824	205	9,594	3,327	2,426	8,064	6,760	596	1,054	861	64,597	976	595	9,208
Comercio al por menor (41)	0	26,122	1,981	21,778	6,888	7,663	9,639	11,745	6,148	2,607	4,384	73,668	4,683	8,886	21,766
Servicios	0	97,309	6,416	128,838	34,279	76,599	38,659	38,816	19,809	11,031	120,455	889,183	27,810	40,406	123,967
Hostelería y restaurantes	0	91	-	1,479	130	1,815	828	6,055	111	45	304	17,234	197	883	153
Transportes, almacenamiento y comunicaciones	0	104	77	16,749	3,874	2,287	4,315	1,691	997	601	266	20,355	441	69	6,715
Transporte terrestre	0	71	-	8,243	2,139	1,728	4,283	830	656	325	119	18,585	18	53	6,024
Transporte por vía acuática	0	-	-	-	-	19	-	-	-	-	-	51	-	7	-
Transporte aéreo	0	-	-	-	-	-	-	9	31	-	-	-	-	3	-
Servicios anejos al transporte (42)	0	-	-	3,298	7	15	7	749	302	1	136	351	-	6	18
Correos y telecomunicaciones	0	33	77	5,207	1,728	525	25	104	8	275	11	1,368	423	-	672
Intermediación financiera y otros servicios financ.	0	30,770	802	8,451	210	13,306	5,520	3,325	58	269	37,991	54,153	35	5,162	45,539
Banco Central de la República Argentina	0	-	-	-	-	-	-	-	-	-	-	-	-	-	-
Entidades financieras autorizadas por el BCRA	0	29,663	7	999	50	2,438	32	1,124	22	49	37,881	46,257	30	82	44,002
Seguros y admn. de fondos de jubil. y pens.	0	-	-	790	92	10	-	36	4	141	-	1,734	3	-	16
Servicios auxiliares a la actividad financiera	0	996	-	2,174	18	6,687	245	680	4	78	-	885	2	48	306
Otros servicios financieros	0	111	795	4,488	51	4,171	5,242	1,485	28	1	110	5,277	-	5,032	1,215
Inmobiliarios, empresariales y de alquiler	0	4,511	30	33,455	386	4,538	1,819	2,866	789	572	60	68,695	3,105	-	5,605
Inmobiliarios	0	81	-	31,943	22	2,698	1,147	1,963	673	2	11	50,725	1,824	-	3,405
Alquiler de equipo de transporte	0	7	-	4	-	14	2	-	-	-	-	261	-	-	-
Informáticos y actividades conexas	0	129	26	560	138	154	160	121	104	70	5	911	107	-	103
Investigación y desarrollo	0	-	-	-	2	-	-	-	-	-	-	16	-	-	1
Otros servicios empresariales	0	4,294	4	946	224	1,671	510	782	12	500	44	16,781	1,174	-	2,096
Administ. pública, defensa y seguridad social oblig.	0	46,307	281	10,074	12,235	34,272	374	701	12,461	370	70,873	551,991	18,921	22,658	31,090
Enseñanza, servicios sociales y de salud	0	622	214	22,704	1,092	2,458	671	1,423	948	3,380	347	26,286	659	312	2,240
Enseñanza	0	42	-	908	217	814	30	147	123	225	207	3,360	9	5	348
Servicios sociales y de salud	0	580	214	21,796	875	1,645	641	1,276	826	3,155	139	22,925	650	307	1,893
Otros	0	14,904	5,012	35,924	16,351	17,922	25,132	22,753	4,445	5,794	10,616	150,467	4,451	11,324	32,623

PRESTAMOS EN SITUACION NORMAL: saldos en miles de pesos (2)														
Actividad económica (4)	Moneda (0: total 1: moneda local; y 2: moneda extranjera) (6)(7)	Préstamos de efectivo - en situación normal - saldos a fin de 2004 (231 (aaaaammdd)) (5)												
		Total	Capital Federal	Resto del país (8)										
				Provincia de Buenos Aires			Provincia de Catamarca	Provincia de Córdoba	Provincia de Corrientes	Provincia del Chaco	Provincia del Chubut	Provincia de Entre Ríos	Provincia de Formosa	Provincia de Jujuy
				Total	Gran Buenos Aires	Resto								
Elimin. de desperdicios y aguas residuales (43)	0	19,954	4,511	752	739	13	-	117	-	-	4	-	-	-
Esparcimiento y servicios culturales y deportivos	0	19,543	15,805	1,027	553	474	-	647	22	3	-	55	-	-
Otras asociaciones	0	98,444	58,366	8,448	5,535	2,913	1	7,610	2,436	4,747	584	130	-	324
Organizaciones y órganos extraterritoriales	0	2,428	1,046	514	476	38	-	77	8	7	42	-	-	-
Otros servicios	0	2,694,809	1,735,979	491,439	175,490	315,948	5,958	71,572	9,665	6,593	21,287	24,628	890	4,159
Total de actividades económicas	0	51,946,489	37,017,581	5,888,121	2,603,007	3,285,114	56,269	1,513,520	173,447	236,858	321,135	552,349	94,474	116,852

PRESTAMOS EN SITUACION NORMAL, saldos en miles de pesos (2)															
Actividad económica (4)	Moneda (0: total; 1: moneda local y 2: moneda extranjera) (6/7)	Préstamos de efectivo - en situación normal - saldos a fin de 20041231 (aaaammdd) (5)													
		Resto del país (8)													
		Provincia de La Pampa	Provincia de La Rioja	Provincia de Mendoza	Provincia de Misiones	Provincia de Neuquén	Provincia de Río Negro	Provincia de Salta	Provincia de San Juan	Provincia de San Luis	Provincia de Santa Cruz	Provincia de Santa Fe	Provincia de Santiago del Estero	Provincia de Tierra del Fuego	Provincia de Tucumán
Elimin. de desperdicios y aguas residuales (43)	0	-	-	-	-	42	-	41	-	-	-	2	-	-	14,485
Esparcimiento y servicios culturales y deportivos	0	-	-	127	1	1	16	-	29	79	-	508	4	5	1,212
Otras asociaciones	0	3	212	6,092	89	2,609	140	222	-	2,503	389	4,925	59	446	107
Organizaciones y órganos extraterritoriales	0	-	-	174	1	4	1	-	29	413	-	92	-	21	-
Otros servicios	0	14,901	4,800	29,531	16,261	15,266	24,974	22,490	4,387	2,799	10,226	144,940	4,388	10,852	16,617
Total de actividades económicas	0	413,210	94,503	677,658	281,392	446,975	166,797	268,634	140,862	66,228	249,615	2,416,012	137,904	147,573	468,507

PRESTAMOS EN SITUACION NORMAL, saldos en miles de pesos (2)															
Actividad económica (4)	Moneda (0: total, 1: moneda local y 2: moneda extranjera) (6)(7)	Préstamos de efectivo - en situación normal - saldos a fin de 2004(231) (aaaamdd) (5)													
		Total	Capital Federal	Resto del país (8)									Provincia de Entre Ríos	Provincia de Formosa	Provincia de Jujuy
				Provincia de Buenos Aires			Provincia de Catamarca	Provincia de Córdoba	Provincia de Comrientes	Provincia del Chaco	Provincia del Chubut				
Total	Gran Buenos Aires	Resto													
No identificada	1	3,363,087	1,512,537	1,466,134	182,092	1,284,043	1,191	52,079	16,075	2,311	40,351	9,821	995	3,795	
Personas físicas en relación de dependencia laboral	1	8,280,133	3,423,858	1,615,576	927,839	687,737	38,459	436,032	83,382	111,811	180,772	182,970	81,981	85,332	
Producción primaria	1	2,972,569	918,244	624,101	100,355	523,746	413	373,984	21,881	25,213	8,844	112,672	2,455	11,055	
Agricultura, ganadería, caza y silvicultura	1	2,494,673	474,124	612,915	95,692	517,223	193	369,649	21,706	24,847	6,804	112,539	2,408	10,946	
Cultivos y servicios agrícolas	1	1,742,252	341,770	322,644	48,309	274,336	172	253,214	7,851	21,263	972	57,929	852	10,685	
Cultivos agrícolas	1	870,859	148,782	153,319	31,821	121,498	122	107,359	3,000	5,215	123	25,530	280	3,576	
Cereales, oleaginosas y forrajeras	1	710,355	127,342	142,395	30,463	111,932	80	103,889	1,358	4,935	98	25,530	269	2,846	
Hortalizas, leg., flores y plantas ornám.	1	33,276	5,315	6,720	550	6,170	32	3,208	329	23	18	106	6	222	
Frutas -exc. vid para vinificar- y nueces	1	127,228	16,124	4,204	808	3,396	10	262	1,314	257	7	2,895	5	508	
Cultivos industriales (9)	1	642,669	138,177	129,071	12,636	116,436	51	90,358	4,647	15,624	588	25,399	497	7,109	
Plantas para la obtención de fibras	1	28,298	9,898	5,557	4,500	1,057	-	47	3	11,317	8	30	110	-	
Plantas sacaríferas	1	18,612	7,498	873	88	785	2	72	-	-	-	143	-	-	
Vid para vinificar	1	50,518	12,732	374	320	54	23	84	-	-	-	-	-	-	
Plantas para preparar bebidas	1	29,877	3,654	268	217	51	-	2	231	-	-	-	-	-	
Tabaco	1	29,059	4,686	3,154	1,874	1,280	3	336	1,553	52	98	133	-	6,904	
Especias y plantas arom. y medicinales	1	46	40	5	5	-	-	-	1	-	-	-	-	-	
Otros cultivos industriales	1	486,259	99,669	118,841	5,632	113,209	23	89,819	2,859	4,255	482	25,092	387	205	
Producción de semillas (10)	1	12,611	9,668	-	-	-	-	2,603	-	-	-	-	-	-	
Servicios agrícolas	1	216,114	45,143	40,254	3,852	36,402	-	52,894	204	424	262	3,999	75	-	
Cría de animales y servicios pecuarios (11)	1	749,267	131,975	289,941	47,105	242,836	21	116,230	13,855	3,584	5,781	53,855	1,556	217	
Cría de ganado (12)	1	619,002	103,499	211,201	18,544	192,657	21	111,546	13,855	3,369	5,772	44,709	1,438	194	
Bovino (13)	1	195,712	41,774	58,109	14,794	43,315	4	22,794	12,053	3,008	524	16,269	1,438	96	
Ovino (14)	1	9,851	621	816	181	635	-	112	149	-	4,487	187	-	-	
Porcino (15)	1	2,710	176	589	96	493	2	767	36	11	-	102	-	-	
Equino (16)	1	7,027	3,849	-	-	-	-	3,046	-	-	-	-	-	-	
Caprino (17)	1	8	-	-	-	-	-	-	-	8	-	-	-	-	
En cabañas y heras (18)	1	239	29	-	-	-	-	134	-	-	-	76	-	-	
Producción de leche (19)	1	95,798	2,401	6,708	217	6,491	15	42,920	-	-	-	2,569	-	-	
Producción de lana y pelos de ganado	1	582	133	-	-	-	-	-	-	-	38	-	-	-	
Otros	1	307,075	54,516	144,979	3,255	141,724	-	41,773	1,617	342	723	25,506	-	99	
Servicios pecuarios (exc. los veterinarios)	1	16,364	4,933	2,445	377	2,069	-	3,380	-	209	-	-	105	-	
Producc. de granja y cría de animales (20)	1	113,901	23,543	76,294	28,185	48,109	-	1,304	-	6	9	9,146	13	23	
Caza, captura de animales vivos y silvicultura	1	3,154	380	330	278	52	-	205	-	-	51	755	-	44	
Caza y captura de animales vivos (21)	1	5	4	-	-	-	-	-	-	-	1	-	-	-	
Silvicultura, extracción de madera (22)	1	3,149	376	330	278	52	-	205	-	-	50	755	-	44	
Pesca (23)	1	10,861	2,936	4,431	64	4,367	-	20	69	2	757	2	-	-	
Explotación de minas y canteras	1	467,036	441,184	6,756	4,600	2,156	220	4,315	106	364	1,283	131	48	109	
Extracción de carbón, lignito y turba	1	49,992	42,925	1,463	480	983	220	1,766	-	19	91	96	33	-	
Extracción de petróleo crudo y gas natural (24)	1	313,277	310,381	581	414	166	-	304	-	250	281	-	-	1	
Extracción de minerales de uranio y torio	1	244	244	-	-	-	-	-	-	-	-	-	-	-	
Extracción de minerales metalíferos	1	13,683	12,300	676	433	243	-	-	-	-	3	-	-	108	
Otros	1	89,880	75,334	4,035	3,272	763	-	2,245	106	95	908	36	15	-	
Industria manufacturera	1	4,302,936	3,145,069	506,780	407,079	99,701	1,409	149,951	4,588	6,952	8,352	20,466	1,885	2,610	
Elaboración de productos alimenticios y bebidas	1	1,004,703	656,392	112,002	85,249	26,753	961	44,593	1,061	1,187	5,021	10,871	635	718	
Prod. y proc. de carnes y vegetales (25)	1	401,540	267,357	28,198	13,481	14,717	924	24,675	253	200	306	8,500	502	597	
Elaboración de productos lácteos	1	50,439	27,504	3,150	897	2,253	-	5,017	2	11	8	305	-	-	
Elaboración de productos de molinería (26)	1	9,210	1,519	1,248	661	587	-	908	46	-	-	-	-	-	
Elaboración de bebidas	1	350,198	296,991	7,787	6,836	950	37	3,901	261	286	4,360	217	22	-	
Otros	1	193,317	63,021	71,620	63,374	8,246	-	10,092	499	690	348	1,849	111	122	
Fabricación de productos textiles y de cuero	1	175,988	115,556	39,890	30,501	9,389	242	3,620	1,822	2,438	716	350	98	27	
Productos textiles	1	95,417	60,239	24,910	18,962	5,948	161	1,002	22	2,397	579	25	5	9	
Prendas de vestir (27)	1	38,044	25,955	6,209	4,412	1,797	81	1,679	75	42	50	237	93	18	
Curtido y terminación de cueros (28)	1	42,528	29,362	8,772	7,127	1,645	-	938	1,725	-	88	88	-	-	
Fabricación de sustancias y productos químicos	1	753,527	626,848	97,633	88,647	8,966	19	8,512	95	670	8	157	2	-	
Fabricación de maquinaria, equipos e instrumentos	1	363,719	229,360	63,328	52,598	10,730	3	23,367	237	298	359	719	265	33	
Fabricación de maquinaria y equipo	1	333,939	217,002	54,848	45,868	8,980	3	19,780	237	298	342	548	265	33	

## PRESTAMOS EN SITUACION NORMAL, saldos en miles de pesos (2)

Actividad económica (4)	Moneda (0: total; 1: moneda local y 2: moneda extranjera) (6)(7)	Préstamos de efectivo - en situación normal - saldos a fin de 20041231 (aaaamrdd) (5)													
		Resto del país (8)													
		Provincia de La Pampa	Provincia de La Rioja	Provincia de Mendoza	Provincia de Misiones	Provincia del Neuquén	Provincia de Río Negro	Provincia de Salta	Provincia de San Juan	Provincia de San Luis	Provincia de Santa Cruz	Provincia de Santa Fe	Provincia de Santiago del Estero	Provincia de Tierra del Fuego	Provincia de Tucumán
No identificada	1	95,131	1,376	18,786	9,703	6,594	4,854	4,304	2,596	2,968	12,995	77,314	880	5,626	14,670
Personas físicas en relación de dependencia laboral	1	75,762	80,921	288,956	144,243	145,352	84,787	140,525	94,536	37,448	99,376	501,683	92,836	82,800	170,734
Producción primaria	1	95,482	1,550	59,388	31,638	174,313	6,219	37,654	5,045	4,102	4,829	401,376	5,531	413	46,166
Agricultura, ganadería, caza y silvicultura	1	95,403	1,545	55,165	31,468	171,980	6,048	34,841	3,811	3,855	3,732	399,996	5,152	387	45,157
Cultivos y servicios agrícolas	1	78,513	1,521	52,020	29,734	171,492	4,528	33,395	3,750	1,524	252	311,229	3,903	233	32,805
Cultivos agrícolas	1	41,898	1,282	10,706	1,607	166,319	3,764	17,795	593	215	154	169,487	952	168	15,613
Cereales, oleaginosas y forrajeras	1	41,815	1,047	879	1,017	76,592	324	9,072	26	185	27	157,636	925	7	12,062
Hortalizas, leg., flores y plantas omam.	1	50	5	6,480	120	-	154	8,028	541	30	128	1,088	21	-	654
Frutas -exc. vid para vinificar- y nueces	1	33	230	3,348	470	89,727	3,286	695	26	-	-	763	6	161	2,897
Cultivos industriales (9)	1	29,154	235	40,488	27,609	5,065	470	14,394	2,954	1,231	23	91,491	1,880	65	16,087
Plantas para la obtención de fibras	1	4	-	5	-	-	-	51	-	10	-	435	821	-	2
Plantas sacaríferas	1	-	15	-	19	-	4	3,443	-	616	-	122	-	9	5,798
Vid para vinificar	1	-	166	35,313	-	-	11	1,056	729	-	-	30	-	-	-
Plantas para preparar bebidas	1	-	-	71	20,796	-	4,808	-	10	1	-	31	-	6	-
Tabaco	1	37	2	577	58	67	274	8,846	60	-	-	1,518	6	-	696
Especias y plantas arom. y medicinales	1	-	-	-	-	-	-	-	-	-	-	-	-	-	-
Otros cultivos industriales	1	29,113	52	4,522	6,737	190	181	998	2,156	605	23	89,355	1,053	50	9,591
Producción de semillas (10)	1	-	-	81	-	-	-	259	-	-	-	-	-	-	-
Servicios agrícolas	1	7,461	4	745	518	108	294	947	203	78	75	60,251	1,071	-	1,105
Cría de animales y servicios pecuarios (11)	1	16,890	24	3,027	737	475	1,520	1,339	61	2,331	3,480	88,684	1,249	90	12,345
Cría de ganado (12)	1	16,336	24	2,772	736	395	1,273	802	11	2,309	3,370	81,885	1,212	90	12,182
Bovino (13)	1	11,589	22	2,386	700	262	518	163	1	1,866	109	21,687	310	6	25
Ovino (14)	1	12	-	-	18	-	333	-	-	-	2,916	175	-	25	-
Porcino (15)	1	313	-	-	-	21	32	43	7	-	1	605	-	7	-
Equino (16)	1	-	-	129	-	-	-	-	-	2	-	-	-	-	-
Caprino (17)	1	-	-	-	-	-	-	-	-	-	-	-	-	-	-
En cabañas y haras (18)	1	-	-	-	-	-	-	-	-	-	-	-	-	-	-
Producción de leche (19)	1	562	-	22	-	-	-	-	-	3	-	40,554	-	-	46
Producción de lana y pelos de ganado	1	-	-	-	-	14	-	-	-	-	345	-	-	52	-
Otros	1	3,861	2	235	18	99	390	596	3	438	-	18,863	902	-	12,112
Servicios pecuarios (exc. los veterinarios)	1	-	-	1	-	-	139	350	-	-	-	4,673	-	-	129
Producc. de granja y cría de animales (20)	1	554	-	254	1	80	108	187	50	22	111	2,127	37	-	33
Caza, captura de animales vivos y silvicultura	1	-	-	118	997	13	-	108	-	-	-	83	-	65	7
Caza y captura de animales vivos (21)	1	-	-	-	-	-	-	-	-	-	-	-	-	-	-
Silvicultura, extracción de madera (22)	1	-	-	118	997	13	-	108	-	-	-	83	-	65	7
Pesca (23)	1	2	-	1,314	23	9	5	-	17	-	507	232	-	12	524
Explotación de minas y canteras	1	77	5	2,910	146	2,324	165	2,813	1,217	247	590	1,149	380	14	485
Extracción de carbón, lignito y turba	1	67	5	43	122	576	97	568	254	1	498	458	371	-	322
Extracción de petróleo crudo y gas natural (24)	1	-	-	456	19	877	21	2	-	3	66	20	-	14	2
Extracción de minerales de uranio y torio	1	-	-	-	-	-	-	-	-	-	-	-	-	-	-
Extracción de minerales metalíferos	1	-	-	6	1	465	48	38	-	-	8	-	-	-	10
Otros	1	10	-	2,405	5	406	-	2,205	963	243	18	670	9	-	151
Industria manufacturera	1	5,988	1,853	74,539	34,544	17,011	8,399	21,750	5,378	4,391	2,037	236,628	1,184	6,368	34,604
Elaboración de productos alimenticios y bebidas	1	2,363	342	47,222	21,147	830	3,311	854	4,277	143	533	65,693	334	36	24,277
Prod. y proc. de carnes y vegetales (25)	1	608	120	3,306	16,247	281	2,811	407	18	7	499	27,473	29	21	18,202
Elaboración de productos lácteos	1	12	-	9	-	2	-	8	-	-	2	14,397	-	11	2
Elaboración de productos de molinería (26)	1	1,698	-	1	377	-	8	26	-	-	-	90	-	-	3,289
Elaboración de bebidas	1	44	222	31,079	90	373	492	327	1,128	16	30	1,850	245	4	438
Otros	1	1	-	12,827	4,435	174	-	86	3,132	121	2	21,784	60	-	2,346
Fabricación de productos textiles y de cuero	1	426	296	772	136	894	167	170	421	52	184	5,333	80	-	769
Productos textiles	1	357	88	603	1	819	35	123	382	28	4	2,453	-	1,140	38
Prendas de vestir (27)	1	43	208	113	126	74	94	47	32	2	147	1,562	47	388	724
Curtido y terminación de cueros (28)	1	27	-	57	10	1	39	1	8	22	33	1,318	33	-	7
Fabricación de sustancias y productos químicos	1	273	52	907	229	1,105	267	1,169	51	65	44	9,944	93	1,185	4,200
Fabricación de maquinaria, equipos e instrumentos	1	1,207	940	3,872	930	2,892	117	1,058	37	2,985	3	29,626	153	1,583	347
Fabricación de maquinaria y equipo	1	1,204	5	3,378	559	2,892	113	1,050	34	2,985	3	26,440	133	1,441	347

PRESTAMOS EN SITUACION NORMAL, saldos en miles de pesos (2)														
Actividad económica (4)	Moneda: (0: total, 1: moneda local, y 2: moneda extranjera) (5)(7)	Préstamos de efectivo en situación normal - saldos a fin de 2004(231 (aaammdd) (5)												
		Total	Capital Federal	Resto del país (8)										
				Provincia de Buenos Aires			Provincia de Catamarca	Provincia de Córdoba	Provincia de Comrientes	Provincia del Chaco	Provincia del Chubut	Provincia de Entre Ríos	Provincia de Formosa	Provincia de Jujuy
Total	Gran Buenos Aires	Resto												
Maq. de oficina, contabilidad e informática	1	71,933	51,774	8,380	4,839	3,541	-	8,278	2	-	105	185	-	7
Radio, televisión y comunicaciones	1	100,531	92,487	3,410	2,755	654	-	430	-	-	-	-	-	-
Maquinarias y aparatos eléctricos (29)	1	66,535	40,500	13,023	12,008	1,015	3	3,311	205	164	25	110	-	17
Otras maquinarias y equipos	1	94,940	32,241	30,035	26,266	3,769	-	7,761	30	133	212	253	265	9
Instrum. médicos, ópticos y de precisión (30)	1	29,780	12,358	8,480	6,730	1,750	-	3,587	-	-	17	171	-	-
Fabricación de vehículos y equipo de transporte	1	437,012	355,040	23,152	19,214	3,938	-	4,337	2	258	169	640	-	14
Automotores, remolques y semirremolques	1	272,526	264,744	3,550	2,271	1,279	-	1,616	-	248	106	176	-	-
Equipo de transporte	1	164,486	90,296	19,602	16,943	2,659	-	2,721	2	10	64	463	-	14
Otros	1	1,567,986	1,161,873	170,775	130,869	39,905	183	65,522	1,372	2,100	2,079	7,730	886	1,818
Elaboración de productos de tabaco	1	67,510	24,870	33,387	29,288	4,099	-	1,368	18	79	-	-	-	102
Producción de madera (31)	1	41,395	13,522	6,047	3,677	2,371	-	2,517	168	189	68	1,377	318	4
Fabricación de papel y de productos de papel	1	288,248	231,077	12,414	8,894	3,519	8	2,229	784	36	529	1,910	-	1,425
Edición e impresión (32)	1	58,515	41,961	6,536	4,388	2,149	13	2,210	20	20	37	379	17	40
Refinación del petróleo y comb. nuclear (33)	1	226,469	188,893	22,302	17,615	4,687	108	2,679	38	217	754	322	16	47
Fabricación de prod. de caucho y plástico	1	127,193	90,642	22,056	12,634	9,422	-	3,859	6	712	-	244	144	-
Fabricación de prod. minerales no metálicos	1	215,967	175,815	5,030	4,088	942	28	27,413	64	355	494	435	2	21
Fabricación de metales comunes	1	240,209	175,459	25,412	17,897	7,515	-	9,836	4	139	25	481	388	2
Fabricación de prod. elaborados de metal (34)	1	247,325	193,251	31,304	27,533	3,771	-	8,580	2	51	156	913	-	73
Reciclamiento	1	17,491	13,345	636	535	101	1	41	172	106	11	290	-	67
Otras industrias manufactureras (35)	1	37,665	13,038	5,651	4,321	1,330	26	4,791	96	196	5	1,380	-	1
Electricidad, gas y agua	1	265,101	211,275	8,645	1,294	7,351	52	13,026	4	12	1,274	1,945	6	1
Electricidad, gas, vapor y agua caliente	1	261,640	208,925	8,529	1,252	7,277	52	12,621	4	12	1,185	1,906	6	1
Energía eléctrica (36)	1	201,286	149,833	8,259	1,012	7,247	52	12,432	4	12	1,093	1,888	6	-
Gas (37)	1	55,967	54,884	235	221	14	-	179	-	-	-	18	-	-
Suministro de vapor y agua caliente	1	4,388	4,208	35	19	16	-	10	-	-	103	-	-	1
Captación, depuración y distribución de agua	1	3,460	2,350	117	42	75	-	405	-	-	79	40	-	-
Construcción	1	619,618	420,923	97,020	83,854	13,166	138	23,088	693	5,431	5,323	15,347	523	894
Comercio al por mayor y al por menor (38)	1	2,094,770	1,040,880	440,361	197,008	243,353	5,055	131,301	11,161	25,870	14,407	50,198	2,986	4,918
Venta, mantenimiento y reparación de vehículos (39)	1	327,301	234,881	13,157	8,762	4,395	307	12,346	1,655	353	3,107	3,997	165	118
Comercio al por mayor (40)	1	571,570	304,072	96,878	46,985	49,893	161	45,706	2,005	2,908	1,632	8,981	1,222	1,073
Comercio al por menor (41)	1	1,195,899	501,908	330,326	141,262	189,064	4,587	73,249	7,492	22,610	9,668	37,220	1,599	3,727
Servicios	1	25,679,600	22,446,985	1,023,821	619,492	404,329	9,529	275,418	35,492	58,491	52,895	150,808	3,548	6,313
Hotelería y restaurantes	1	120,717	76,730	8,316	4,561	3,754	-	4,625	25	703	316	725	-	6
Transportes, almacenamiento y comunicaciones	1	492,992	361,308	25,400	16,964	8,436	327	40,932	2,739	1,184	2,508	4,575	-	92
Transporte terrestre	1	303,887	206,336	16,049	9,576	6,474	-	35,420	552	1,112	1,005	4,313	-	53
Transporte por vía acuática	1	13,451	13,340	32	21	11	-	2	-	-	-	-	-	-
Transporte aéreo	1	815	696	52	36	16	-	6	-	-	-	18	-	-
Servicios anexos al transporte (42)	1	13,701	6,112	904	636	269	-	837	-	39	914	6	-	-
Correos y telecomunicaciones	1	161,138	134,824	8,362	6,696	1,666	327	4,668	2,187	34	589	238	-	39
Intermediación financiera y otros servicios financ.	1	2,019,793	1,676,214	117,871	109,885	7,985	77	11,597	421	1,673	6,674	1,411	2,173	50
Banco Central de la República Argentina	1	-	-	-	-	-	-	-	-	-	-	-	-	-
Entidades financieras autorizadas por el BCRA	1	1,516,165	1,284,757	62,119	61,661	457	41	3,823	23	20	67	1,251	1,442	6
Seguros y admin. de fondos de jubil. y pens.	1	81,372	66,617	6,654	4,632	2,022	-	4,788	3	14	-	108	730	33
Servicios auxiliares a la actividad financiera	1	99,172	66,773	18,794	15,911	2,883	-	1,422	36	-	16	10	-	-
Otros servicios financieros	1	323,085	258,067	30,305	27,682	2,623	36	1,563	360	1,640	6,591	43	-	11
Inmobiliarios, empresariales y de alquiler	1	598,339	312,675	115,364	70,243	45,121	121	36,757	1,607	5,954	7,717	6,448	46	760
Inmobiliarios	1	367,503	149,064	98,726	60,553	38,173	-	25,029	818	5,354	3,815	4,633	-	627
Alquiler de equipo de transporte	1	4,695	3,798	440	284	156	-	44	-	-	98	1	26	-
Informáticos y actividades conexas	1	48,007	37,113	4,774	2,677	2,098	87	722	128	44	1,905	587	20	39
Investigación y desarrollo	1	1,670	1,602	30	20	10	-	9	-	-	-	11	-	-
Otros servicios empresariales	1	176,464	121,098	11,394	6,710	4,684	34	10,952	660	556	1,900	1,216	-	95
Administ. pública, defensa y seguridad social oblig	1	19,481,952	18,186,666	226,208	214,650	11,558	2,704	77,700	15,658	35,273	12,785	111,708	284	186
Enseñanza, servicios sociales y de salud	1	299,195	176,835	31,738	20,824	10,914	342	24,575	2,910	2,342	1,091	2,313	156	739
Enseñanza	1	36,958	15,681	8,503	5,633	2,870	28	5,014	233	106	325	631	19	3
Servicios sociales y de salud	1	262,237	161,154	23,235	15,191	8,045	314	19,561	2,677	2,236	766	1,682	137	736
Otros	1	2,666,612	1,656,357	498,925	182,365	316,560	5,959	79,232	12,132	11,351	21,804	23,627	890	4,481

PRESTAMOS EN SITUACION NORMAL, saldos, en miles de pesos (2)															
Actividad económica (4)	Moneda (5 total)	Préstamos de efectivo - en situación normal - saldos a fin de 20041231 (aaaaammdd) (5)													
		Resto del país (8)													
		1: moneda local y 2: moneda extranjera (6)(7)	Provincia de La Pampa	Provincia de La Rioja	Provincia de Mendoza	Provincia de Misiones	Provincia de Neuquén	Provincia de Río Negro	Provincia de Salta	Provincia de San Juan	Provincia de San Luis	Provincia de Santa Cruz	Provincia de Santa Fe	Provincia de Santiago del Estero	Provincia de Tierra del Fuego
Maq. de oficina, contabilidad e informática	1	43	-	373	99	1	39	1	7	6	-	1,881	-	545	209
Radio, televisión y comunicaciones	1	-	-	-	-	7	-	-	25	2,975	1	1,192	-	3	-
Maquinarias y aparatos eléctricos (29)	1	197	5	2,221	365	51	18	379	2	2	-	4,884	133	879	42
Otras maquinarias y equipos	1	964	-	784	96	2,833	56	670	-	2	2	18,483	-	15	96
Instrum. médicos, ópticos y de precisión (30)	1	3	935	494	372	-	4	9	3	-	-	3,187	20	141	-
Fabricación de vehículos y equipo de transporte	1	214	-	1,261	628	4	90	213	15	183	441	50,279	11	44	18
Automotores, remolques y semirremolques	1	38	-	85	617	4	90	24	15	1	441	720	5	44	3
Equipo de transporte	1	176	-	1,176	11	-	-	189	-	182	-	49,559	6	-	15
Otros	1	1,504	223	20,505	11,473	11,287	4,448	18,286	577	962	832	76,052	514	1,992	4,994
Elaboración de productos de tabaco	1	-	-	2,668	1,811	-	-	264	-	-	-	1,364	-	-	1,581
Producción de madera (31)	1	157	-	3,249	5,328	4,256	555	1,503	23	-	-	1,713	-	148	250
Fabricación de papel y de productos de papel	1	52	10	2,878	2,802	2,506	2,104	13,465	153	438	123	11,369	285	1,286	267
Edición e impresión (32)	1	131	25	1,826	302	679	108	18	94	3	81	3,644	6	1	365
Refinación del petróleo y comb. nuclear (33)	1	353	105	1,182	13	2,713	342	425	68	12	135	4,326	124	433	883
Fabricación de prod. de caucho y plástico	1	123	8	828	116	63	640	22	22	109	-	7,026	22	-	553
Fabricación de prod. minerales no metálicos	1	314	-	1,171	416	74	15	1,886	19	202	125	1,891	4	-	194
Fabricación de metales comunes	1	151	-	553	235	127	58	6	2	23	-	26,895	12	-	401
Fabricación de prod. elaborados de metal (34)	1	209	70	1,039	263	279	231	118	-	67	1	10,474	82	-	218
Reciclamiento	1	-	1	972	-	410	290	363	-	-	348	382	-	52	-
Otras industrias manufactureras (35)	1	14	5	4,159	187	80	107	216	196	109	20	6,970	-	72	282
Electricidad, gas y agua	1	337	-	12,532	1,257	1,240	3,537	108	-	282	82	6,794	2,271	10	410
Electricidad, gas, vapor y agua caliente	1	337	-	12,423	1,243	1,240	3,537	17	-	274	61	6,584	2,271	3	400
Energía eléctrica (36)	1	337	-	12,121	1,243	1,240	3,537	13	-	274	61	6,208	2,271	3	400
Gas (37)	1	-	-	277	-	-	-	1	-	-	-	373	-	-	-
Suministro de vapor y agua caliente	1	-	-	25	-	-	-	3	-	-	-	4	-	-	-
Captación, depuración y distribución de agua	1	-	-	110	14	-	-	91	-	6	21	210	-	7	10
Construcción	1	3,283	137	10,159	3,454	3,879	510	2,900	1,896	2,102	2,789	14,694	907	1,498	2,030
Comercio al por mayor y al por menor (38)	1	31,561	2,227	34,353	12,510	20,273	12,546	19,873	6,943	3,813	6,962	167,336	6,405	10,375	32,474
Venta, mantenimiento y reparación de vehículos (39)	1	212	41	3,303	2,295	10,189	226	1,632	204	152	1,717	31,188	736	894	4,417
Comercio al por mayor (40)	1	5,777	205	9,592	3,327	2,426	2,681	6,760	596	1,054	861	62,879	976	595	9,206
Comercio al por menor (41)	1	25,571	1,981	21,458	6,888	7,658	9,639	11,482	6,143	2,607	4,384	73,269	4,693	8,886	18,851
Servicios	1	97,156	6,416	111,007	34,277	76,573	33,045	38,816	19,410	10,972	120,453	878,832	27,810	40,406	121,138
Hoteles y restaurantes	1	91	-	1,479	130	1,815	828	6,055	111	45	304	17,181	197	883	153
Transportes, almacenamiento y comunicaciones	1	104	77	15,986	3,874	2,287	1,060	1,691	701	601	266	20,057	441	69	6,713
Transporte terrestre	1	71	-	8,066	2,139	1,728	1,028	830	361	325	119	18,290	18	53	6,023
Transporte por vía acuática	1	-	-	-	-	19	-	-	-	-	-	51	-	7	-
Transporte aéreo	1	-	-	-	-	-	-	9	31	-	-	-	-	3	-
Servicios anexos al transporte (42)	1	-	-	3,298	7	15	7	749	302	1	136	349	-	6	18
Correos y telecomunicaciones	1	33	77	4,622	1,728	525	25	104	8	275	11	1,368	423	-	672
Intermediación financiera y otros servicios financ.	1	30,770	802	8,067	210	13,306	3,434	3,325	58	269	37,991	52,666	35	5,162	45,539
Banco Central de la República Argentina	1	-	-	-	-	-	-	-	-	-	-	-	-	-	-
Entidades financieras autorizadas por el BCRA	1	29,663	7	999	50	2,438	18	1,124	22	49	37,881	46,252	30	82	44,002
Seguros y admin. de fondos de jubil. y pens.	1	-	-	405	92	10	-	36	4	141	-	1,717	3	-	16
Servicios auxiliares a la actividad financiera	1	996	-	2,174	18	6,687	245	680	4	78	-	885	2	48	306
Otros servicios financieros	1	111	795	4,488	51	4,171	3,171	1,485	28	1	110	3,812	-	5,032	1,215
Inmobiliarios, empresariales y de alquiler	1	4,509	30	18,566	386	4,538	1,819	2,866	789	572	60	68,476	3,105	-	5,176
Inmobiliarios	1	81	-	17,066	22	2,698	1,147	1,963	673	2	11	50,545	1,824	-	3,405
Alquiler de equipo de transporte	1	7	-	4	-	14	2	-	-	-	-	261	-	-	-
Informáticos y actividades conexas	1	129	26	560	138	154	160	121	104	70	5	911	107	-	103
Investigación y desarrollo	1	-	-	-	2	-	-	-	-	-	-	16	-	-	1
Otros servicios empresariales	1	4,292	4	935	224	1,671	510	782	12	500	44	16,743	1,174	-	1,657
Administ. pública, defensa y seguridad social oblig.	1	46,307	281	10,072	12,235	34,272	374	701	12,461	370	70,873	551,983	18,921	22,658	31,073
Enseñanza, servicios sociales y de salud	1	622	214	22,308	1,092	2,458	671	1,423	934	3,351	347	19,530	659	312	2,232
Enseñanza	1	42	-	908	217	814	30	147	123	225	207	3,349	9	5	340
Servicios sociales y de salud	1	580	214	21,400	875	1,645	641	1,276	812	3,126	139	16,181	650	307	1,893
Otros	1	14,753	5,012	34,530	16,349	17,896	24,860	22,753	4,356	5,766	10,614	148,940	4,451	11,324	30,252



PRESTAMOS EN SITUACION NORMAL, saldos, en miles de pesos (2)														
Actividad económica (4)	Moneda (0: total 1: moneda local y 2: moneda extranjera) (6/7)	Préstamos de efectivo - en situación normal - saldos a fin de 20041231 (aaaammdd) (5)												
		Total	Capital Federal	Provincia de Buenos Aires			Provincia de Catamarca	Provincia de Córdoba	Provincia de Comrientes	Provincia del Chaco	Provincia del Chubut	Provincia de Entre Ríos	Provincia de Formosa	Provincia de Jujuy
				Total	Gran Buenos Aires	Resto								
Elimin. de desperdicios y aguas residuales (43)	1	19,952	4,509	752	739	13	-	117	-	-	4	-	-	-
Esparcimiento y servicios culturales y deportivos	1	19,374	15,773	1,027	553	474	-	645	22	3	-	55	-	-
Otras asociaciones	1	97,592	55,721	8,448	5,535	2,913	1	7,546	2,436	4,747	584	130	-	324
Organizaciones y órganos extraterritoriales	1	2,370	987	514	476	38	-	77	8	7	42	-	-	-
Otros servicios	1	2,527,323	1,579,367	488,184	175,061	313,122	5,958	70,848	9,665	6,593	21,174	23,442	890	4,157
Total de actividades económicas	1	47,577,814	33,119,752	5,782,439	2,519,014	3,263,425	56,247	1,454,878	173,276	236,080	312,218	544,228	94,380	114,918

PRESTAMOS EN SITUACION NORMAL, saldos en miles de pesos (2)															
Actividad económica (4)	Moneda (0: total; 1: moneda local y 2: moneda extranjera) (6) (7)	Préstamos de efectivo - en situación normal - saldos a fin de 2004 (231 (aaaammdd) (5)													
		Resto del país (8)													
		Provincia de La Pampa	Provincia de La Rioja	Provincia de Mendoza	Provincia de Misiones	Provincia del Neuquén	Provincia de Río Negro	Provincia de Salta	Provincia de San Juan	Provincia de San Luis	Provincia de Santa Cruz	Provincia de Santa Fe	Provincia de Santiago del Estero	Provincia de Tierra del Fuego	Provincia de Tucumán
Elimin. de desperdicios y aguas residuales (43)	1	-	-	-	-	42	-	41	-	-	-	2	-	-	14,485
Esparcimiento y servicios culturales y deportivos	1	-	-	127	1	1	16	-	29	79	-	434	4	5	1,153
Otras asociaciones	1	3	212	6,051	89	2,609	140	222	-	2,503	389	4,824	59	446	107
Organizaciones y órganos extraterritoriales	1	-	-	174	1	4	1	-	29	413	-	92	-	21	-
Otros servicios	1	14,750	4,800	28,178	16,259	15,241	24,703	22,490	4,298	2,770	10,224	143,588	4,388	10,852	14,506
<b>Total de actividades económicas</b>	<b>1</b>	<b>404,699</b>	<b>94,480</b>	<b>609,720</b>	<b>271,626</b>	<b>445,235</b>	<b>153,898</b>	<b>265,930</b>	<b>135,804</b>	<b>66,078</b>	<b>249,524</b>	<b>2,284,857</b>	<b>137,824</b>	<b>147,497</b>	<b>422,227</b>

PRESTAMOS EN SITUACION NORMAL - saldos en miles de pesos. (2)														
Actividad económica (4)	Moneda (0. total, 1. moneda local y 2. moneda extranjera) (6)(7)	Préstamos de efectivo - en situación normal - saldos a fin de 2004 (231) (a/a/a/m/m/d) (5)												
		Total	Capital Federal	Provincia de Buenos Aires			Provincia de Catamarca	Provincia de Córdoba	Provincia de Corrientes	Provincia del Chaco	Provincia del Chubut	Provincia de Entre Ríos	Provincia de Formosa	Provincia de Jujuy
				Total	Gran Buenos Aires	Resto								
No identificada	2	268,854	262,716	1,023	689	334	-	2,761	-	-	44	-	-	-
Personas físicas en relación de dependencia laboral	2	58,598	38,603	4,068	3,308	760	5	3,278	109	80	101	168	80	20
Producción primaria	2	706,645	558,875	21,580	10,511	11,068	-	19,266	29	23	7,496	2,933	14	-
Agricultura, ganadería, caza y silvicultura	2	513,485	374,896	13,222	7,946	5,276	-	19,242	-	23	7,496	2,927	-	-
Cultivos y servicios agrícolas	2	412,836	294,853	11,844	7,653	4,190	-	15,120	-	23	609	325	-	-
Cultivos agrícolas	2	308,431	240,789	9,493	7,112	2,381	-	14,252	-	-	-	325	-	-
Cereales, oleaginosas y forrajeras	2	213,908	164,192	8,730	6,812	1,918	-	14,252	-	-	-	-	-	-
Hortalizas, leg., flores y plantas ornam.	2	11,497	8,629	464	2	481	-	-	-	-	-	74	-	-
Frutas -exc. vid para vinificar- y nueces	2	83,024	67,967	299	296	2	-	-	-	-	-	251	-	-
Cultivos industriales (9)	2	66,645	39,065	828	541	287	-	606	-	23	2	-	-	-
Plantas para la obtención de fibras	2	1,092	1,092	-	-	-	-	-	-	-	-	-	-	-
Plantas sacaríferas	2	6,368	6,368	-	-	-	-	-	-	-	-	-	-	-
Vid para vinificar	2	21,941	10,535	68	-	68	-	-	-	-	-	-	-	-
Plantas para preparar bebidas	2	2,491	2,491	-	-	-	-	-	-	-	-	-	-	-
Tabaco	2	1,784	1,784	-	-	-	-	-	-	-	-	-	-	-
Espicias y plantas arom. y medicinales	2	-	-	-	-	-	-	-	-	-	-	-	-	-
Otros cultivos industriales	2	32,966	16,792	760	541	219	-	606	-	23	2	-	-	-
Producción de semillas (10)	2	716	-	-	-	-	-	-	-	-	-	-	-	-
Servicios agrícolas	2	37,044	14,998	1,521	-	1,521	-	260	-	-	606	-	-	-
Cría de animales y servicios pecuarios (11)	2	94,173	73,880	1,378	293	1,086	-	4,122	-	-	6,887	2,600	-	-
Cría de ganado (12)	2	67,233	51,249	488	290	198	-	4,122	-	-	6,887	526	-	-
Bovino (13)	2	25,542	25,265	278	269	8	-	-	-	-	6,887	-	-	-
Ovino (14)	2	6,887	-	-	-	-	-	-	-	-	-	-	-	-
Porcino (15)	2	216	2	117	-	117	-	-	-	-	-	-	-	-
Equino (16)	2	-	-	-	-	-	-	-	-	-	-	-	-	-
Caprino (17)	2	-	-	-	-	-	-	-	-	-	-	-	-	-
En cabañas y haras (18)	2	5	-	5	-	5	-	-	-	-	-	-	-	-
Producción de leche (19)	2	6,635	2,968	-	-	-	-	-	-	-	-	-	-	-
Producción de lana y pelos de ganado	2	787	787	-	-	-	-	-	-	-	-	-	-	-
Otros	2	27,159	22,225	86	20	65	-	4,122	-	-	-	526	-	-
Servicios pecuarios (exc. los veterinarios)	2	3,999	2,663	2	2	-	-	-	-	-	-	-	-	-
Producc. de granja y cría de animales (20)	2	22,941	19,967	888	-	888	-	-	-	-	-	2,074	-	-
Caza, captura de animales vivos y silvicultura	2	6,475	6,161	-	-	-	-	-	-	-	-	-	-	-
Caza y captura de animales vivos (21)	2	-	-	-	-	-	-	-	-	-	-	-	-	-
Silvicultura, extracción de madera (22)	2	6,475	6,161	-	-	-	-	-	-	-	-	-	-	-
Pesca (23)	2	24,341	16,401	7,940	2,240	5,699	-	-	-	-	-	-	-	-
Explotación de minas y canteras	2	168,817	167,577	417	325	92	-	23	29	-	-	-	5	14
Extracción de carbón, lignito y turba	2	1,509	1,509	-	-	-	-	-	-	-	-	-	-	-
Extracción de petróleo crudo y gas natural (24)	2	72,977	72,977	-	-	-	-	-	-	-	-	-	-	-
Extracción de minerales de uranio y tório	2	-	-	-	-	-	-	-	-	-	-	-	-	-
Extracción de minerales metalíferos	2	2,663	2,663	-	-	-	-	-	-	-	-	-	-	-
Otros	2	91,667	90,427	417	325	92	-	23	29	-	-	5	14	-
Industria manufacturera	2	1,774,400	1,573,972	60,030	55,200	4,830	14	14,699	11	278	739	479	-	876
Elaboración de productos alimenticios y bebidas	2	984,508	887,637	25,851	23,202	2,648	14	562	-	-	444	328	-	876
Prod. y proc. de carnes y vegetales (25)	2	658,360	637,484	2,796	461	2,335	14	523	-	-	444	210	-	-
Elaboración de productos lácteos	2	95,617	67,867	147	-	147	-	-	-	-	-	-	-	-
Elaboración de productos de molinería (26)	2	23,720	21,604	411	263	147	-	-	-	-	-	-	-	-
Elaboración de bebidas	2	69,615	49,793	2	2	-	-	-	-	-	-	-	-	-
Otros	2	139,193	110,889	22,491	22,474	17	-	38	-	-	-	117	-	876
Fabricación de productos textiles y de cuero	2	75,934	62,773	10,000	9,638	360	-	1,296	-	-	-	-	-	-
Productos textiles	2	27,591	24,673	2,376	2,077	299	-	-	-	-	296	-	-	-
Prendas de vestir (27)	2	7,115	6,703	38	35	2	-	-	-	-	-	-	-	-
Curtido y terminación de cueros (28)	2	41,229	31,397	7,584	7,526	59	-	1,296	-	-	-	-	-	-
Fabricación de sustancias y productos químicos	2	122,720	116,736	2,864	2,725	138	-	2,003	-	222	-	71	-	-
Fabricación de maquinaria, equipos e instrumentos	2	102,383	83,108	4,504	3,829	675	-	6,298	-	-	-	47	-	-
Fabricación de maquinaria y equipo	2	98,462	82,009	3,414	2,828	585	-	6,259	-	-	-	47	-	-

PRESTAMOS EN SITUACION NORMAL, saldos en miles de pesos (2)															
Actividad económica (4)	Moneda (0: total; 1: moneda local; y 2: moneda extrajera) (6)(7)	Préstamos de efectivo - en situación normal - saldos a fin de 20041231 (aaaa/mm/dd) (5)													
		Resto del país (8)													
		Provincia de La Pampa	Provincia de La Rioja	Provincia de Mendoza	Provincia de Misiones	Provincia del Neuquén	Provincia de Río Negro	Provincia de Salta	Provincia de San Juan	Provincia de San Luis	Provincia de Santa Cruz	Provincia de Santa Fe	Provincia de Santiago del Estero	Provincia de Tierra del Fuego	Provincia de Tucumán
No identificada	2	-	-	41	-	-	-	2	162	-	17	1,900	38	-	144
Personas físicas en relación de dependencia laboral	2	144	23	979	117	171	135	68	86	20	68	5,256	26	71	4,909
Producción primaria	2	7,608	-	21,791	-	1,524	1,766	2,201	2,696	38	2	26,371	-	-	32,423
Agricultura, ganadería, caza y silvicultura	2	7,608	-	21,476	-	1,524	1,766	2,201	2,365	-	2	26,338	-	-	32,394
Cultivos y servicios agrícolas	2	7,608	-	21,464	-	1,524	435	2,201	2,365	-	2	22,260	-	-	32,195
Cultivos agrícolas	2	7,596	-	512	-	609	435	2,180	-	-	2	19,132	-	-	13,099
Cereales, oleaginosas y forrajeras	2	7,596	-	-	-	-	-	-	-	-	2	19,132	-	-	-
Hortalizas, leg., flores y plantas arom.	2	-	-	147	-	-	-	2,180	-	-	-	-	-	-	-
Frutas -exc. vid para vinificar- y nueces	2	-	-	363	-	609	435	-	-	-	-	-	-	-	13,099
Cultivos industriales (9)	2	-	-	20,148	-	914	-	20	2,365	-	-	816	-	-	1,852
Plantas para la obtención de fibras	2	-	-	-	-	-	-	-	-	-	-	-	-	-	-
Plantas sacaríferas	2	-	-	-	-	-	-	-	-	-	-	-	-	-	-
Vid para vinificar	2	-	-	11,337	-	-	-	-	-	-	-	-	-	-	-
Plantas para preparar bebidas	2	-	-	-	-	-	-	-	-	-	-	-	-	-	-
Tabaco	2	-	-	-	-	-	-	-	-	-	-	-	-	-	-
Especias y plantas arom. y medicinales	2	-	-	-	-	-	-	-	-	-	-	-	-	-	-
Otros cultivos industriales	2	-	-	8,810	-	914	-	20	2,365	-	-	816	-	-	1,852
Producción de semillas (10)	2	-	-	716	-	-	-	-	-	-	-	-	-	-	-
Servicios agrícolas	2	11	-	89	-	-	-	-	-	-	-	2,311	-	-	17,245
Cría de animales y servicios pecuarios (11)	2	-	-	11	-	-	-	1,332	-	-	-	3,761	-	-	198
Cría de ganado (12)	2	-	-	-	-	-	-	-	-	-	-	3,761	-	-	198
Bovino (13)	2	-	-	-	-	-	-	-	-	-	-	-	-	-	-
Ovino (14)	2	-	-	-	-	-	-	-	-	-	-	-	-	-	-
Porcino (15)	2	-	-	-	-	-	-	-	-	-	-	95	-	-	-
Equino (16)	2	-	-	-	-	-	-	-	-	-	-	-	-	-	-
Caprino (17)	2	-	-	-	-	-	-	-	-	-	-	-	-	-	-
En cabañas y haras (18)	2	-	-	-	-	-	-	-	-	-	-	-	-	-	-
Producción de leche (19)	2	-	-	-	-	-	-	-	-	-	-	3,666	-	-	-
Producción de lana y pelos de ganado	2	-	-	-	-	-	-	-	-	-	-	-	-	-	-
Otros	2	-	-	-	-	-	-	-	-	-	-	-	-	-	198
Servicios pecuarios (exc. los veterinarios)	2	-	-	-	-	-	-	1,332	-	-	-	-	-	-	-
Produc. de granja y cría de animales (20)	2	-	-	11	-	-	-	-	-	-	-	-	-	-	-
Caza, captura de animales vivos y silvicultura	2	-	-	-	-	-	-	-	-	-	-	313	-	-	-
Caza y captura de animales vivos (21)	2	-	-	-	-	-	-	-	-	-	-	-	-	-	-
Silvicultura, extracción de madera (22)	2	-	-	-	-	-	-	-	-	-	-	313	-	-	-
Pesca (23)	2	-	-	-	-	-	-	-	-	-	-	-	-	-	-
Explotación de minas y canteras	2	-	-	313	-	-	-	-	-	331	38	35	-	-	29
Extracción de carbón, lignito y turba	2	-	-	-	-	-	-	-	-	-	-	-	-	-	-
Extracción de petróleo crudo y gas natural (24)	2	-	-	-	-	-	-	-	-	-	-	-	-	-	-
Extracción de minerales de uranio y torio	2	-	-	-	-	-	-	-	-	-	-	-	-	-	-
Extracción de minerales metalíferos	2	-	-	-	-	-	-	-	-	-	-	-	-	-	-
Otros	2	-	-	313	-	-	-	-	-	-	38	35	-	-	29
Industria manufacturera	2	5	-	24,874	9,644	11	-	168	1,707	-	-	84,129	14	5	2,734
Elaboración de productos alimenticios y bebidas	2	-	-	23,025	1,819	-	-	-	503	-	-	41,959	-	5	1,479
Prod. y proc. de carnes y vegetales (25)	2	-	-	532	-	-	-	-	-	-	-	14,353	-	-	-
Elaboración de productos lácteos	2	-	-	-	-	-	-	-	-	-	-	27,602	-	-	-
Elaboración de productos de molinería (26)	2	-	-	1,704	-	-	-	-	-	-	-	-	-	-	-
Elaboración de bebidas	2	-	-	17,831	-	-	-	-	503	-	-	-	-	5	1,479
Otros	2	-	-	2,956	1,819	-	-	-	-	-	-	2	-	-	-
Fabricación de productos textiles y de cuero	2	-	-	310	-	2	-	-	-	-	-	1,251	-	-	2
Productos textiles	2	-	-	-	-	-	-	-	-	-	-	242	-	-	2
Prendas de vestir (27)	2	-	-	310	-	2	-	-	-	-	-	69	-	-	-
Curtido y terminación de cueros (28)	2	-	-	-	-	-	-	-	-	-	-	949	-	-	-
Fabricación de sustancias y productos químicos	2	-	-	147	14	-	-	-	-	-	-	660	-	-	-
Fabricación de maquinaria, equipos e instrumentos	2	5	-	891	-	-	-	-	1,198	-	-	6,315	14	-	-
Fabricación de maquinaria y equipo	2	5	-	891	-	-	-	-	-	-	-	5,818	14	-	-

PRESTAMOS EN SITUACION NORMAL, saldos en miles de pesos (2)														
Actividad económica (4)	Moneda (0: total; 1: moneda local; y 2: moneda extranjera) (6)(7)	Préstamos de efectivo - en situación normal - saldos a fin de 20041231 (aaaammd) (5)												
		Total	Capital Federal	Provincia de Buenos Aires			Provincia de Catamarca	Provincia de Córdoba	Provincia de Comentes	Provincia del Chaco	Provincia del Chubut	Provincia de Entre Ríos	Provincia de Formosa	Provincia de Jujuy
				Total	Gran Buenos Aires	Resto								
Maq. de oficina, contabilidad e informática	2	26,313	25,410	23	23	-	-	-	-	-	-	-	-	-
Radio, televisión y comunicaciones	2	7,344	3,152	707	692	14	-	3,486	-	-	-	-	-	-
Maquinarias y aparatos eléctricos (29)	2	11,379	6,350	1,627	1,609	17	-	2,222	-	-	-	47	-	-
Otras maquinarias y equipos	2	53,425	47,097	1,056	503	553	-	550	-	-	-	-	-	-
Instrum. médicos, ópticos y de precisión (30)	2	3,921	1,098	1,089	1,000	89	-	38	-	-	-	-	-	-
Fabricación de vehículos y equipo de transporte	2	53,401	49,539	1,956	1,341	615	-	2	-	-	-	-	-	-
Automotores, remolques y semirremolques	2	24,161	21,773	1,953	1,341	612	-	-	-	-	-	-	-	-
Equipo de transporte	2	29,240	27,866	2	-	2	-	2	-	-	-	-	-	-
Otros	2	435,452	374,076	14,853	14,462	390	-	4,536	11	56	-	32	-	-
Elaboración de productos de tabaco	2	17,248	1,098	7,449	7,449	-	-	-	-	-	-	-	-	-
Producción de madera (31)	2	9,943	9,156	83	77	5	-	-	-	-	-	-	-	-
Fabricación de papel y de productos de papel	2	48,651	35,984	1,015	840	174	-	-	-	-	-	-	-	-
Edición e impresión (32)	2	13,231	12,829	123	123	-	-	275	-	-	-	-	-	-
Refinación del petróleo y comb. nuclear (33)	2	166,802	166,633	165	165	-	-	-	-	-	-	-	-	-
Fabricación de prod. de caucho y plástico	2	63,108	62,705	299	180	117	-	20	-	-	-	26	-	-
Fabricación de prod. minerales no metálicos	2	52,853	51,006	1,781	1,781	-	-	-	26	-	-	-	-	-
Fabricación de metales comunes	2	37,878	23,782	1,621	1,621	-	-	8	-	-	-	-	-	-
Fabricación de prod. elaborados de metal (34)	2	20,588	8,141	1,710	1,710	-	-	4,208	-	-	-	5	-	-
Reciclamiento	2	-	-	-	-	-	-	-	-	-	-	-	-	-
Otras industrias manufactureras (35)	2	5,146	2,737	603	512	92	-	23	11	29	-	-	-	-
Electricidad, gas y agua	2	56,313	55,709	8	8	-	-	594	-	-	-	-	-	-
Electricidad, gas, vapor y agua caliente	2	56,313	55,709	8	8	-	-	594	-	-	-	-	-	-
Energía eléctrica (36)	2	55,966	55,365	8	8	-	-	591	-	-	-	-	-	-
Gas (37)	2	345	342	-	-	-	-	2	-	-	-	-	-	-
Suministro de vapor y agua caliente	2	-	-	-	-	-	-	-	-	-	-	-	-	-
Captación, depuración y distribución de agua	2	-	-	-	-	-	-	-	-	-	-	-	-	-
Construcción	2	41,001	32,373	3,456	3,264	192	2	2,728	-	-	-	-	-	-
Comercio al por mayor y al por menor (38)	2	174,704	138,548	8,440	6,777	1,663	-	12,974	-	396	263	390	-	1,035
Venta, mantenimiento y reparación de vehículos (39)	2	29,133	26,910	1,183	1,183	-	-	-	-	-	-	-	-	-
Comercio al por mayor (40)	2	102,495	76,452	4,794	4,794	-	-	12,498	-	299	251	8	-	1,035
Comercio al por menor (41)	2	43,075	35,185	2,462	798	1,663	-	476	-	98	11	381	-	-
Servicios	2	1,288,160	1,237,031	7,073	4,232	2,840	-	2,338	20	-	272	4,149	-	2
Hotelería y restaurantes	2	11,246	11,166	20	17	2	-	5	-	-	-	-	-	-
Transportes, almacenamiento y comunicaciones	2	22,412	16,664	985	979	5	-	144	-	-	-	-	-	-
Transporte terrestre	2	21,450	16,324	970	967	2	-	126	-	-	-	-	-	-
Transporte por vía acuática	2	-	-	-	-	-	-	-	-	-	-	-	-	-
Transporte aéreo	2	5	5	-	-	-	-	-	-	-	-	-	-	-
Servicios anexos al transporte (42)	2	74	65	-	-	-	-	5	-	-	-	-	-	-
Correos y telecomunicaciones	2	882	269	14	11	2	-	11	-	-	-	-	-	-
Intermediación financiera y otros servicios financ.	2	110,892	100,885	2,384	2,384	-	-	701	-	-	-	2,959	-	-
Banco Central de la República Argentina	2	-	-	-	-	-	-	-	-	-	-	-	-	-
Entidades financieras autorizadas por el BCRA	2	84,673	84,620	20	20	-	-	11	-	-	-	-	-	-
Seguros y admin. de fondos de jubil. y pens.	2	10,038	9,473	144	144	-	-	17	-	-	-	-	-	-
Servicios auxiliares a la actividad financiera	2	1,684	319	1,363	1,363	-	-	-	-	-	-	-	-	-
Otros servicios financieros	2	14,495	6,472	855	855	-	-	672	-	-	-	2,959	-	-
Inmobiliarios, empresariales y de alquiler	2	33,078	16,531	411	408	2	-	414	20	-	159	-	-	-
Inmobiliarios	2	27,795	11,817	408	405	2	-	331	20	-	159	-	-	-
Alquiler de equipo de transporte	2	14	14	-	-	-	-	-	-	-	-	-	-	-
Informáticos y actividades conexas	2	1,512	1,512	-	-	-	-	-	-	-	-	-	-	-
Investigación y desarrollo	2	103	103	-	-	-	-	-	-	-	-	-	-	-
Otros servicios empresariales	2	3,651	3,083	2	2	-	-	83	-	-	-	-	-	-
Administ. pública, defensa y seguridad social oblig.	2	926,078	926,028	2	2	-	-	17	-	-	-	-	-	-
Enseñanza, servicios sociales y de salud	2	15,863	8,401	11	8	2	-	260	-	-	-	2	-	-
Enseñanza	2	248	165	5	5	-	-	56	-	-	-	-	-	-
Servicios sociales y de salud	2	15,634	8,236	5	2	2	-	204	-	-	-	2	-	-
Otros	2	168,569	157,352	3,255	429	2,825	-	792	-	-	112	1,186	-	2

PRESTAMOS EN SITUACION NORMAL, saldos en miles de pesos (2)															
Actividad económica (4)	Moneda (0: total, 1: moneda local, y 2: moneda extranjera) (6)(7)	Préstamos de efectivo - en situación normal - saldos a fin de 20041231 (aaaaamde) (5)													
		Resto del país (8)													
		Provincia de La Pampa	Provincia de La Rioja	Provincia de Mendoza	Provincia de Misiones	Provincia del Neuquén	Provincia de Río Negro	Provincia de Salta	Provincia de San Juan	Provincia de San Luis	Provincia de Santa Cruz	Provincia de Santa Fe	Provincia de Santiago del Estero	Provincia de Tierra del Fuego	Provincia de Tucumán
Maq. de oficina, contabilidad e informática	2	-	-	879	-	-	-	-	-	-	-	-	-	-	-
Radio, televisión y comunicaciones	2	-	-	-	-	-	-	-	-	-	-	-	-	-	-
Maquinarias y aparatos eléctricos (29)	2	5	-	5	-	-	-	-	-	-	1,104	14	-	-	-
Otras maquinarias y equipos	2	-	-	5	-	-	-	-	-	-	4,714	-	-	-	-
Instrum. médicos, ópticos y de precisión (30)	2	-	-	-	-	-	-	-	1,198	-	497	-	-	-	-
Fabricación de vehículos y equipo de transporte	2	-	-	29	-	-	-	-	5	-	1,766	-	-	-	-
Automotores, remolques y semirremolques	2	-	-	-	-	-	-	-	-	-	435	-	-	-	-
Equipo de transporte	2	-	-	29	-	-	-	-	5	-	1,332	-	-	-	-
Otros	2	-	-	470	7,809	8	-	168	-	-	32,175	-	-	-	1,251
Elaboración de productos de tabaco	2	-	-	-	7,809	-	-	-	-	-	-	-	-	-	891
Producción de madera (31)	2	-	-	390	-	-	-	168	-	-	2	-	-	-	141
Fabricación de papel y de productos de papel	2	-	-	5	-	-	-	-	-	-	11,432	-	-	-	213
Edición e impresión (32)	2	-	-	-	-	-	-	-	-	-	2	-	-	-	-
Refinación del petróleo y comb. nuclear (33)	2	-	-	2	-	-	-	-	-	-	-	-	-	-	-
Fabricación de prod. de caucho y plástico	2	-	-	-	-	-	-	-	-	-	56	-	-	-	-
Fabricación de prod. minerales no metálicos	2	-	-	38	-	-	-	-	-	-	-	-	-	-	-
Fabricación de metales comunes	2	-	-	2	-	-	-	-	-	-	12,462	-	-	-	-
Fabricación de prod. elaborados de metal (34)	2	-	-	5	-	-	-	-	-	-	6,516	-	-	-	-
Reciclamiento	2	-	-	-	-	-	-	-	-	-	-	-	-	-	-
Otras industrias manufactureras (35)	2	-	-	23	-	8	-	-	-	-	1,701	-	-	-	5
Electricidad, gas y agua	2	-	-	-	-	-	-	-	-	-	-	-	-	-	-
Electricidad, gas, vapor y agua caliente	2	-	-	-	-	-	-	-	-	-	-	-	-	-	-
Energía eléctrica (36)	2	-	-	-	-	-	-	-	-	-	-	-	-	-	-
Gas (37)	2	-	-	-	-	-	-	-	-	-	-	-	-	-	-
Suministro de vapor y agua caliente	2	-	-	-	-	-	-	-	-	-	-	-	-	-	-
Captación, depuración y distribución de agua	2	-	-	-	-	-	-	-	-	-	-	-	-	-	-
Construcción	2	-	-	2,098	-	-	-	-	-	32	-	-	-	-	305
Comercio al por mayor y al por menor (38)	2	597	-	322	-	5	5,383	263	5	-	3,143	-	-	-	2,933
Venta, mantenimiento y reparación de vehículos (39)	2	-	-	-	-	-	-	-	-	-	1,023	-	-	-	14
Comercio al por mayor (40)	2	47	-	2	-	-	5,383	-	-	-	1,719	-	-	-	2
Comercio al por menor (41)	2	550	-	319	-	5	-	263	5	-	399	-	-	-	2,915
Servicios	2	153	-	17,831	2	26	5,614	-	399	59	2	10,352	-	-	2,828
Hotelería y restaurantes	2	-	-	-	-	-	-	-	-	-	53	-	-	-	-
Transportes, almacenamiento y comunicaciones	2	-	-	763	-	-	3,255	-	296	-	299	-	-	-	2
Transporte terrestre	2	-	-	177	-	-	3,255	-	296	-	296	-	-	-	2
Transporte por vía acuática	2	-	-	-	-	-	-	-	-	-	-	-	-	-	-
Transporte aéreo	2	-	-	-	-	-	-	-	-	-	-	-	-	-	-
Servicios anexos al transporte (42)	2	-	-	-	-	-	-	-	-	-	2	-	-	-	-
Correos y telecomunicaciones	2	-	-	585	-	-	-	-	-	-	-	-	-	-	-
Intermediación financiera y otros servicios financ.	2	-	-	384	-	-	2,086	-	-	-	1,488	-	-	-	-
Banco Central de la República Argentina	2	-	-	-	-	-	-	-	-	-	-	-	-	-	-
Entidades financieras autorizadas por el BCRA	2	-	-	-	-	-	14	-	-	-	5	-	-	-	-
Seguros y admin. de fondos de jubil. y pens.	2	-	-	384	-	-	-	-	-	-	17	-	-	-	-
Servicios auxiliares a la actividad financiera	2	-	-	-	-	-	-	-	-	-	-	-	-	-	-
Otros servicios financieros	2	-	-	-	-	-	2,071	-	-	-	1,465	-	-	-	-
Inmobiliarios, empresariales y de alquiler	2	2	-	14,889	-	-	-	-	-	-	219	-	-	-	429
Inmobiliarios	2	-	-	14,877	-	-	-	-	-	-	180	-	-	-	-
Alquiler de equipo de transporte	2	-	-	-	-	-	-	-	-	-	-	-	-	-	-
Informáticos y actividades conexas	2	-	-	-	-	-	-	-	-	-	-	-	-	-	-
Investigación y desarrollo	2	-	-	-	-	-	-	-	-	-	-	-	-	-	-
Otros servicios empresariales	2	2	-	11	-	-	-	-	-	-	38	-	-	-	429
Administ. pública, defensa y seguridad social oblig.	2	-	-	2	-	-	-	-	-	-	8	-	-	-	17
Enseñanza, servicios sociales y de salud	2	-	-	396	-	-	-	-	14	29	6,756	-	-	-	8
Enseñanza	2	-	-	-	-	-	-	-	-	-	11	-	-	-	8
Servicios sociales y de salud	2	-	-	396	-	-	-	-	14	29	6,744	-	-	-	-
Otros	2	150	-	1,393	2	26	272	-	89	29	2	1,527	-	-	2,371

PRESTAMOS EN SITUACION NORMAL; saldos en miles de pesos (2)														
Actividad económica (4)	Moneda (0: total; 1: moneda local; y 2: moneda extranjera) (6/7)	Préstamos de efectivo - en situación normal - saldos a fin de 20041231 (aaaammdd) (5)												
		Total	Capital Federal	Provincia de Buenos Aires			Provincia de Catamarca	Provincia de Córdoba	Provincia de Corrientes	Provincia del Chaco	Provincia del Chubut	Provincia de Entre Ríos	Provincia de Formosa	Provincia de Jujuy
				Total	Gran Buenos Aires	Resto								
Elimin. de desperdicios y aguas residuales (43)	2	2	2	-	-	-	-	-	-	-	-	-	-	-
Esparcimiento y servicios culturales y deportivos	2	168	32	-	-	-	-	2	-	-	-	-	-	-
Otras asociaciones	2	852	645	-	-	-	-	65	-	-	-	-	-	-
Organizaciones y órganos extraterritoriales	2	59	59	-	-	-	-	-	-	-	-	-	-	-
Otros servicios	2	167,486	156,612	3,255	429	2,825	-	724	-	-	112	1,186	-	2
Total de actividades económicas	2	4,368,675	3,897,830	105,683	83,993	21,689	23	58,641	171	778	8,917	8,121	95	1,935

PRESTAMOS EN SITUACION NORMAL, saldos en miles de pesos (2)															
Actividad económica (4)	Moneda (1: total; 2: moneda local; y 3: moneda extranjera) (6)(7)	Préstamos de efectivo - en situación normal - saldos a fin de 2004 (5)													
		Resto del país (8)												Provincia de Tierra del Fuego	
		Provincia de La Pampa	Provincia de La Rioja	Provincia de Mendoza	Provincia de Misiones	Provincia de Neuquén	Provincia de Río Negro	Provincia de Salta	Provincia de San Juan	Provincia de San Luis	Provincia de Santa Cruz	Provincia de Santa Fe	Provincia de Santiago del Estero		
Elimin. de desperdicios y aguas residuales (43)	2	-	-	-	-	-	-	-	-	-	-	-	-	-	
Esparcimiento y servicios culturales y deportivos	2	-	-	-	-	-	-	-	-	-	-	74	-	59	
Otras asociaciones	2	-	-	41	-	-	-	-	-	-	-	101	-	-	
Organizaciones y órganos extraterritoriales	2	-	-	-	-	-	-	-	-	-	-	-	-	-	
Otros servicios	2	150	-	1,352	2	26	272	-	89	29	2	1,352	-	2,311	
<b>Total de actividades económicas</b>	<b>2</b>	<b>8,511</b>	<b>23</b>	<b>67,937</b>	<b>9,766</b>	<b>1,740</b>	<b>12,900</b>	<b>2,705</b>	<b>5,058</b>	<b>150</b>	<b>92</b>	<b>131,155</b>	<b>80</b>	<b>77</b>	<b>46,280</b>



TOTAL DE PRESTAMOS, tasas de interés cobradas por préstamos otorgados en el mes, en % (3)														
Actividad económica (4)	Moneda (1: moneda local y 2: moneda extranjera) (7)	Préstamos de efectivo - total - concedidos en el mes 200412 (aaaaamm) (5)												
		Total	Capital Federal	Provincia de Buenos Aires			Provincia de Catamarca	Provincia de Córdoba	Provincia de Comrientes	Provincia del Chaco	Provincia del Chubut	Provincia de Entre Ríos	Provincia de Formosa	Provincia de Jujuy
				Total	Gran Buenos Aires	Resto								
No identificada	1	16.55	16.19	18.14	19.60	16.84	17.71	17.54	14.40	17.54	25.39	16.51	15.69	14.97
Personas físicas en relación de dependencia laboral	1	19.21	17.78	21.78	22.59	20.75	18.73	19.38	18.36	18.42	18.56	16.70	26.67	17.65
Producción primaria	1													
Agricultura, ganadería, caza y silvicultura	1													
Cultivos y servicios agrícolas	1													
Cultivos agrícolas	1													
Cereales, oleaginosas y forrajeras	1	17.56	11.47	20.21	25.44	18.88	30.93	17.16	23.73	26.82	18.85	19.51	16.33	16.75
Hortalizas, leg., flores y plantas ornam.	1	19.29	11.21	27.16	22.06	27.72	18.85	16.25	15.88		29.60			18.87
Frutas -exc. vid para vinificar- y nueces	1	20.77	11.94	26.53	36.48	25.89	31.74	23.54	24.48					16.62
Cultivos industriales (9)	1													
Plantas para la obtención de fibras	1	24.56	18.00	10.00	7.74	18.58				25.98				15.89
Plantas sacaríferas	1	16.35	8.10	9.62	9.02	52.85				16.42				27.64
Vid para vinificar	1	15.74	10.13	26.83	28.47	18.08	18.85	11.83						
Plantas para preparar bebidas	1	15.16	18.74	32.00	32.00									
Tabaco	1	17.07	30.06	14.88	14.10	16.19	30.48	17.92	20.44		14.85	11.65		14.28
Espicias y plantas arom. y medicinales	1	9.54	9.31	12.06	12.06				26.45		7.99			
Otros cultivos industriales	1	20.06	22.98	20.00	16.19	20.12	30.97	18.34	24.96	23.41	21.24	21.59	28.97	30.73
Producción de semillas (10)	1	36.11		19.66	19.66							43.06		
Servicios agrícolas	1	18.01	17.21	19.46	11.97	20.00		14.83	19.35	25.77	20.74	21.57	55.00	
Cría de animales y servicios pecuarios (11)	1													
Cría de ganado (12)	1													
Bovino (13)	1	18.76	15.09	17.93	10.66	20.34	19.90	16.89	21.39	18.28	21.89	17.08	29.91	33.58
Ovino (14)	1	22.30	23.73	18.64	7.87	20.09		13.69	25.13		24.46	18.85		19.65
Porcino (15)	1	22.94	14.09	25.07	13.84	25.85								
Equino (16)	1	13.98	12.95					16.95						
Caprino (17)	1													
En cabañas y haras (18)	1	43.82										43.82		
Producción de leche (19)	1	17.99	16.62	23.93	26.88	23.85	34.66	17.41	34.42			17.77		
Producción de lana y pelos de ganado	1	21.19	21.20											
Otros	1	13.83	13.05	12.78	21.45	11.81		15.96	21.09	16.30	12.61	8.90		45.00
Servicios pecuarios (exc. los veterinarios)	1	11.10	10.44	13.49	10.17	14.09		14.79		19.00			11.65	
Producc. de granja y cría de animales (20)	1	16.11	10.63	23.48	24.83	23.05		23.06		29.93	28.52	16.26	29.99	
Caza, captura de animales vivos y silvicultura	1													
Caza y captura de animales vivos (21)	1	6.46	6.23									28.71		
Silvicultura, extracción de madera (22)	1	20.82	26.63	21.32	20.17	30.77		11.98		50.00	17.04	18.15		
Pesca (23)	1	22.01	10.69	24.81	28.85	24.80		40.46	34.39	25.81	22.01			
Explotación de minas y canteras	1													
Extracción de carbón, lignito y turba	1	8.29	5.48	28.93	24.78	30.49	21.40	24.71	32.70	18.99	74.56	21.33		
Extracción de petróleo crudo y gas natural (24)	1	12.06	11.70	19.29	14.12	20.03		13.45		14.00	52.29			
Extracción de minerales de uranio y tório	1	15.79	15.79											
Extracción de minerales metalíferos	1	29.88	35.74	54.09	28.27	56.16								
Otros	1	12.93	11.36	25.87	24.78	34.07		15.46	34.00		10.93	26.34	34.00	
Industria manufacturera	1													
Elaboración de productos alimenticios y bebidas	1													
Prod. y proc. de carnes y vegetales (25)	1	15.00	11.41	16.68	16.17	16.97	24.58	18.40	26.85	12.00	27.81	15.68	28.74	15.50
Elaboración de productos lácteos	1	9.59	7.64	22.04	25.39	13.07		14.53				9.60		
Elaboración de productos de molinería (26)	1	15.87	15.72	15.36	17.24	14.21		51.64	24.07					
Elaboración de bebidas	1	15.22	15.03	18.66	17.84	21.59	30.53	14.33	20.90	12.58	14.62	26.75	55.00	
Otros	1	13.61	12.35	13.76	13.85	12.62		16.25	12.05	6.94	25.81	12.36		
Fabricación de productos textiles y de cuero	1													
Productos textiles	1	15.31	14.79	13.55	12.16	18.89	11.21	20.75	32.10	28.06	12.15	22.68	34.00	
Prendas de vestir (27)	1	16.09	15.04	21.29	20.81	22.14		18.50	33.19	12.37	30.41	27.25		30.41
Curtido y terminación de cueros (28)	1	24.94	26.42	23.32	25.60	12.90		11.54	21.08	25.51		23.58		
Fabricación de sustancias y productos químicos	1	9.84	8.90	14.00	13.83	15.50		13.80	33.01	11.27	17.04	17.53	15.33	
Fabricación de maquinaria, equipos e instrumentos	1													
Fabricación de maquinaria y equipo	1													

TOTAL DE PRESTAMOS, tasas de interés cobradas por préstamos otorgados en el mes, en % (3)															
Actividad económica (4)	Moneda (1: moneda local y 2: moneda extranjera) (7)	Préstamos de efectivo - total - concedidos en el mes 200412 (a/a/a/a/m/m) (5)													
		Resto del país (8)													
		Provincia de La Pampa	Provincia de La Rioja	Provincia de Mendoza	Provincia de Misiones	Provincia del Neuquén	Provincia de Río Negro	Provincia de Salta	Provincia de San Juan	Provincia de San Luis	Provincia de Santa Cruz	Provincia de Santa Fe	Provincia de Santiago del Estero	Provincia de Tierra del Fuego	Provincia de Tucumán
No identificada	1	18.39	19.90	14.88	16.11	15.32	19.48	11.49	17.37	19.85	19.11	17.48	17.34	18.20	15.11
Personas físicas en relación de dependencia laboral	1	17.43	25.06	20.72	19.41	17.73	22.06	18.13	18.90	24.03	20.14	18.91	27.13	17.23	18.44
Producción primaria	1														
Agricultura, ganadería, caza y silvicultura	1														
Cultivos y servicios agrícolas	1														
Cultivos agrícolas	1														
Cereales, oleaginosas y forrajeras	1	22.52	22.68	21.24	19.74	21.77	21.25	17.90		24.66	30.43	16.10	22.21	40.00	14.87
Hortalizas, leg., flores y plantas arom.	1	31.31	36.01	21.33	19.96		34.79	18.94	21.85	33.24	22.00	16.08	30.78		27.02
Frutas - exc. vid para vinificar - y nueces	1	19.18	13.75	18.53	13.10	22.26	20.07	8.46	32.42			20.59	31.00		17.42
Cultivos industriales (9)	1														
Plantas para la obtención de fibras	1	45.00		31.13								12.93	30.41		23.45
Plantas sacaríferas	1		25.39		10.68			11.58		21.25		21.41			20.33
Vid para vinificar	1		30.71	15.07				11.26	21.60			13.90			
Plantas para preparar bebidas	1			19.97	13.20	20.23				45.10		49.53			
Tabaco	1		32.97	15.79	47.38	14.71	14.72	13.20				16.56			18.85
Espicias y plantas arom. y medicinales	1														
Otros cultivos industriales	1	20.78	31.56	18.15	13.11	26.10	29.57	19.99	14.25	24.74		18.73	28.38	22.00	17.87
Producción de semillas (10)	1			42.23				36.00							
Servicios agrícolas	1	19.84	27.57	22.25	21.53	17.00	19.42	23.42	14.55	18.65	30.41	18.48	18.52		17.88
Cría de animales y servicios pecuarios (11)	1														
Cría de ganado (12)	1														
Bovino (13)	1	21.17	24.55	21.54	19.68	24.79	26.36	19.60	24.00	21.69	21.70	21.13	31.25	23.79	16.41
Ovino (14)	1	29.52			38.00		16.07				22.28	24.22		20.38	
Porcino (15)	1	22.19		45.93		18.85	34.50		25.00		30.45	17.96			
Equino (16)	1			7.97						68.72					
Caprino (17)	1														
En cabañas y haras (18)	1														
Producción de leche (19)	1	23.89		12.46						36.00		18.92			28.00
Producción de lana y pelos de ganado	1					20.23									
Otros	1	12.80	42.00	19.72	58.00	18.00	18.34	17.58		30.89		17.58	11.80		11.93
Servicios pecuarios (exc. los veterinarios)	1			53.68			14.89	10.59				6.27			10.01
Producc. de granja y cría de animales (20)	1	24.35		21.23	29.00	16.62	17.68		30.75			28.33	32.30		30.08
Caza, captura de animales vivos y silvicultura	1														
Caza y captura de animales vivos (21)	1														
Silvicultura, extracción de madera (22)	1			21.87	17.75					19.00		17.28			
Pesca (23)	1		45.00	23.04			19.90				34.31	21.23	18.00		12.50
Explotación de minas y canteras	1														
Extracción de carbón, lignito y turba	1	18.88		28.56	16.80	16.61	22.45	24.73	24.33	30.72	20.39	25.23	26.62		21.06
Extracción de petróleo crudo y gas natural (24)	1			19.62	14.00	13.91	20.64	25.00		34.00	22.92	26.97		21.61	
Extracción de minerales de uranio y torio	1														
Extracción de minerales metalíferos	1			27.00	18.36	10.61	23.77	23.58							27.00
Otros	1	27.57		10.78	30.22	23.30		11.70	24.74	27.62	19.00	32.97	34.00		30.28
Industria manufacturera	1														
Elaboración de productos alimenticios y bebidas	1														
Prod. y proc. de carnes y vegetales (25)	1	19.22	30.66	20.59	19.57	25.78	9.52	16.29	31.02	30.61	26.48	26.50	30.68	69.00	18.09
Elaboración de productos lácteos	1	14.88		37.31								10.51			
Elaboración de productos de molinería (26)	1	17.50		38.00	19.92			42.34				35.02			11.44
Elaboración de bebidas	1	29.23	25.09	14.03	26.47	24.34	20.16	14.23	11.92	52.87		18.96	31.51		20.08
Otros	1	13.95		9.18	9.77	18.34		10.78	12.32	15.74		19.29	10.04		12.21
Fabricación de productos textiles y de cuero	1														
Productos textiles	1	12.27	37.96	16.97	34.00	22.99	22.92	18.98	10.39	30.95	18.37	14.02		8.93	20.07
Prendas de vestir (27)	1	15.73	19.66	24.99	24.31			22.65		35.12	18.57	24.09	29.72		11.00
Curtido y terminación de cueros (28)	1	32.23		8.54	18.57	33.51	22.05	30.65	24.00	31.68	29.22	14.24			48.98
Fabricación de sustancias y productos químicos	1	24.63	24.46	26.19	18.35	9.09	25.15	23.96	29.28	26.74		14.22	5.73	9.23	13.81
Fabricación de maquinaria, equipos e instrumentos	1														
Fabricación de maquinaria y equipo	1														

TOTAL DE PRESTAMOS, tasas de interés cobradas por préstamos otorgados en el mes, en % (3)														
Actividad económica (4)	Moneda (1: moneda local; y 2: moneda extranjera) (7)	Préstamos de efectivo - total - concedidos en el mes 200412 (aaaaamm) (5)												
		Total	Capital Federal	Provincia de Buenos Aires			Provincia de Catamarca	Provincia de Córdoba	Provincia de Corrientes	Provincia del Chaco	Provincia del Chubut	Provincia de Entre Ríos	Provincia de Formosa	Provincia de Jujuy
				Total	Gran Buenos Aires	Resto								
Maq. de oficina, contabilidad e informática	1	11.58	11.84	8.53	9.96	6.55		11.59	55.00		22.92	20.11		
Radio, televisión y comunicaciones	1	8.04	5.93	9.37	8.46	11.47		9.31						
Maquinarias y aparatos eléctricos (29)	1	15.01	15.21	14.00	13.14	24.93	34.00	14.50	28.38		35.01	23.03		
Otras maquinarias y equipos	1	11.78	9.79	11.48	10.25	20.73		15.82	15.78	23.30	29.74	25.32	8.50	30.60
Instrum. médicos, ópticos y de precisión (30)	1	23.46	22.51	25.45	27.04	18.83		18.30				27.29		
Fabricación de vehículos y equipo de transporte	1													
Automotores, remolques y semirremolques	1	14.89	14.11	25.26	18.92	33.43		17.27				22.46		
Equipo de transporte	1	16.62	23.33	10.25	8.50	38.67		14.92	27.00		6.40	10.34		12.99
Otros	1													
Elaboración de productos de tabaco	1	10.41	11.34	9.85	9.45	17.34		18.31	23.97	13.80				11.02
Producción de madera (31)	1	19.02	21.08	20.05	19.01	21.32		19.54	22.38	23.79	20.09	20.78	9.37	
Fabricación de papel y de productos de papel	1	12.79	11.94	18.41	16.08	26.85	21.51	16.22	23.26	17.91	20.81	10.62		15.31
Edición e impresión (32)	1	15.12	12.00	21.87	19.40	30.75	83.81	21.68	29.12	18.85	16.00	21.60	25.59	
Refinación del petróleo y comb. nuclear (33)	1	19.56	17.72	29.67	30.70	24.56	24.61	18.35	14.94	30.05	23.05	29.19		8.50
Fabricación de prod. de caucho y plástico	1	11.77	11.50	11.07	9.75	12.99		16.46		7.34		24.07		
Fabricación de prod. minerales no metálicos	1	10.11	8.58	27.73	28.58	24.59	31.30	20.67	15.19	9.09	19.40	23.63	33.72	13.00
Fabricación de metales comunes	1	14.98	14.52	15.94	14.68	19.10		17.92		18.75		20.35	19.00	
Fabricación de prod. elaborados de metal (34)	1	9.64	7.79	14.02	13.39	20.45		15.26		30.96	24.89	15.29		31.25
Reciclamiento	1	14.85	12.68	15.00	14.98	20.00	39.31	10.50	24.38	10.86	6.95	12.03		15.00
Otras industrias manufactureras (35)	1	19.14	11.67	27.73	28.61	25.67	32.06	17.82	30.45	30.98		33.46		21.76
Electricidad, gas y agua	1													
Electricidad, gas, vapor y agua caliente	1													
Energía eléctrica (36)	1	14.85	14.03	11.02	19.43	10.91	24.52	30.53	27.00	26.62	16.33	18.84		
Gas (37)	1	20.15	20.55	9.78	9.50	14.27		16.98				18.36		
Suministro de vapor y agua caliente	1	26.71						22.87						
Captación, depuración y distribución de agua	1	20.38	20.34	27.06	16.65	40.49		13.89				13.72		
Construcción	1	14.51	13.86	12.28	9.88	19.62	9.98	14.58	20.75	17.45	11.13	21.43	26.45	13.50
Comercio al por mayor y al por menor (38)	1													
Venta, mantenimiento y reparación de vehículos (39)	1	13.14	11.77	14.46	12.53	18.12	14.83	15.98	18.43	14.31	16.32	10.62	58.00	21.82
Comercio al por mayor (40)	1	14.85	11.39	14.87	12.71	17.71	26.93	16.86	21.63	21.57	17.39	18.32	23.94	30.78
Comercio al por menor (41)	1	16.02	12.62	15.77	11.81	19.80	22.71	21.72	21.33	23.47	15.93	15.21	24.54	23.55
Servicios	1													
Hotelería y restaurantes	1	15.20	10.16	16.91	14.80	20.42		49.79	23.15	12.07	7.60	10.74		14.50
Transportes, almacenamiento y comunicaciones	1													
Transporte terrestre	1	11.41	9.83	14.94	14.35	15.83		13.81	12.07	14.21	17.00	15.17		20.18
Transporte por vía acuática	1	8.76	8.52	45.13	38.37	58.03		20.57						
Transporte aéreo	1	25.64	25.71	26.66	24.68	31.53		27.00				17.84		
Servicios anexos al transporte (42)	1	17.39	12.55	23.61	24.31	22.03		21.62		19.34	14.86	20.67		
Correos y telecomunicaciones	1	9.34	8.96	10.50	8.24	20.44		13.85	13.59	16.75	11.47	14.09		58.00
Intermediación financiera y otros servicios financ.	1													
Banco Central de la República Argentina	1													
Entidades financieras autorizadas por el BCRA	1	8.20	7.58	8.79	8.71	16.80		14.02	26.88	25.42	11.00	13.48		
Seguros y admin. de fondos de jubil. y pens.	1	10.78	7.91	24.17	20.80	31.16		22.09	22.04	15.03		12.98	23.51	58.00
Servicios auxiliares a la actividad financiera	1	15.26	16.13	11.41	10.57	16.67		13.67	29.00		22.88			
Otros servicios financieros	1	13.58	13.10	13.48	13.15	15.16	13.37	31.24	16.51	8.98	8.39	25.26		11.16
Inmobiliarios, empresariales y de alquiler	1													
Inmobiliarios	1	17.43	15.21	16.97	16.97	16.98		15.55	11.72	11.36	16.88	27.60		10.54
Alquiler de equipo de transporte	1	19.31	19.74	17.45	15.89	23.65		11.67			9.49			
Informáticos y actividades conexas	1	28.44	26.93	39.11	41.78	35.92	50.15	24.96	26.13	43.17	22.74	27.58	50.95	37.67
Investigación y desarrollo	1	15.72	15.26	29.55	19.60	58.00		24.42				45.00		
Otros servicios empresariales	1	21.60	23.62	17.69	18.86	16.13	31.48	15.98	13.77	19.47	14.54	16.65		37.07
Administ. pública, defensa y seguridad social oblig.	1	10.42	6.41	13.90	14.44	10.62		14.09	14.95	20.84	17.01	14.59	29.00	12.00
Enseñanza, servicios sociales y de salud	1													
Enseñanza	1	19.49	20.49	23.11	25.32	16.53		17.40	17.73	13.30	12.19	13.34	28.51	
Servicios sociales y de salud	1	15.73	14.54	15.58	15.99	14.78	32.14	19.67	17.56	13.13	17.15	14.09	24.10	16.06
Otros	1													

TOTAL DE PRESTAMOS, tasas de interés cobradas por préstamos otorgados en el mes, en % (3)															
Actividad económica (4)	Moneda: (1: moneda local y 2: moneda extranjera) (7)	Préstamos de efectivo - total - concedidos en el mes 2004:12 (aaaa:mm) (5)													
		Resto del país (8)													
		Provincia de La Pampa	Provincia de La Rioja	Provincia de Mendoza	Provincia de Misiones	Provincia del Neuquén	Provincia de Río Negro	Provincia de Salta	Provincia de San Juan	Provincia de San Luis	Provincia de Santa Cruz	Provincia de Santa Fe	Provincia de Santiago del Estero	Provincia de Tierra del Fuego	Provincia de Tucumán
Maq. de oficina, contabilidad e informática	1	16.48		15.32	23.88		15.90		25.39	19.58	12.89		30.42	15.88	
Radio, televisión y comunicaciones	1					34.00		5.95		7.79					
Maquinarias y aparatos eléctricos (29)	1	25.03	23.13	14.63	24.44	12.29	34.00	10.78	21.00	40.67	15.66	32.52	6.30	24.04	
Otras maquinarias y equipos	1	23.01		15.00	20.38	10.79	23.08	8.44			11.51		50.70	19.45	
Instrum. médicos, ópticos y de precisión (30)	1			31.01				31.58			26.32	30.60			
Fabricación de vehículos y equipo de transporte	1														
Automotores, remolques y semirremolques	1	22.97		36.52	20.76		30.86			47.00	14.60	22.22	22.92	12.65	
Equipo de transporte	1	16.73		14.09	40.47		27.74	15.16		35.00	7.41	25.39		14.30	
Otros	1														
Elaboración de productos de tabaco	1			7.41	9.88			15.70			11.62			10.19	
Producción de madera (31)	1	23.06		15.98	15.59	16.50	23.87	12.59	9.45		24.79			22.35	
Fabricación de papel y de productos de papel	1	20.99		11.59	13.44	16.92	20.03	17.61	10.61	9.80	21.14	12.28	19.89	21.19	
Edición e impresión (32)	1	25.64	42.00	15.45	18.68	18.63	19.67					26.18	20.00	22.09	
Refinación del petróleo y comb. nuclear (33)	1	18.63	16.60	21.56	28.14	10.97	24.68	13.93	18.57	28.00	14.49	19.37	10.00	25.43	
Fabricación de prod. de caucho y plástico	1	31.03	30.41	10.49		18.50	9.80	30.00	11.48	10.04		13.66	19.76	21.62	
Fabricación de prod. minerales no metálicos	1	17.43	30.95	19.92	12.36	20.48	30.94	10.52	29.64	7.57	22.67	22.78		21.88	
Fabricación de metales comunes	1	32.75		24.15	22.57	7.68	7.99	31.57		30.59		14.14		25.11	
Fabricación de prod. elaborados de metal (34)	1	30.13		24.10	20.06	20.99	31.89	17.35	19.48	30.50	14.77	13.66		22.09	
Reciclamiento	1		29.00	14.81		11.73	58.97	15.49		15.40			17.52		
Otras industrias manufactureras (35)	1	30.30		22.73	19.36	28.83	14.62	22.83	34.00	11.52	19.22		13.92	22.31	
Electricidad, gas y agua	1														
Electricidad, gas, vapor y agua caliente	1														
Energía eléctrica (36)	1	37.40		27.65	13.63	10.33	30.36	58.00		14.01	22.92	18.73	30.35	22.92	
Gas (37)	1			13.43				27.00				16.53			
Suministro de vapor y agua caliente	1			11.92								42.41			
Captación, depuración y distribución de agua	1			14.71				12.37		12.00		30.91		15.88	
Construcción	1	30.21	29.58	23.52	19.21	12.15	26.94	23.47	16.87	13.27	23.80	17.04	22.58	25.72	
Comercio al por mayor y al por menor (38)	1														
Venta, mantenimiento y reparación de vehículos (39)	1	17.28	13.99	13.92	11.79	16.40	13.21	27.56	18.31	28.56	5.13	16.49	26.21	12.21	
Comercio al por mayor (40)	1	25.66	18.92	17.24	20.09	15.77	22.80	16.15	18.28	20.29	27.60	20.12	22.75	21.76	
Comercio al por menor (41)	1	21.86	25.67	16.49	18.97	22.37	22.04	19.93	17.19	22.07	25.36	17.75	19.31	14.56	
Servicios	1														
Hotelería y restaurantes	1	14.57		13.44	20.67	13.05	58.00	13.88	27.40	13.55	22.92	17.90	21.49	90.00	
Transportes, almacenamiento y comunicaciones	1														
Transporte terrestre	1	9.91		13.54	20.55	16.41	12.93	32.52	14.59	11.52		17.03	27.88	20.29	
Transporte por vía acuática	1					20.23						47.67			
Transporte aéreo	1														
Servicios anexas al transporte (42)	1			32.51	27.48	14.96		36.00	11.27	34.69		13.48		90.00	
Correos y telecomunicaciones	1	14.00		11.46	32.23	16.61	22.00	14.22		24.50		16.32		13.47	
Intermediación financiera y otros servicios financ.	1														
Banco Central de la República Argentina	1														
Entidades financieras autorizadas por el BCRA	1			12.64	13.66	12.00	19.10	7.84	18.48	22.31	12.75	14.36		17.84	
Seguros y admin. de fondos de jubil. y pens.	1			17.85	35.58	14.60		25.70	18.75	13.42		17.79	31.72	23.83	
Servicios auxiliares a la actividad financiera	1	12.42		10.30	58.00	16.78	27.69	13.89	48.63	37.96		22.68		11.02	
Otros servicios financieros	1	18.37	68.90	13.33	22.93	14.02	27.32	13.25	26.08	12.00	24.39	17.53		18.85	
Inmobiliarios, empresariales y de alquiler	1														
Inmobiliarios	1			22.76	24.09	11.69	12.86	23.35	11.47	58.00		24.16	21.22	12.38	
Alquiler de equipo de transporte	1	17.54		14.31			58.00					16.61		44.95	
Informáticos y actividades conexas	1	49.29	48.59	35.24	39.09	23.00	37.85	36.63	33.17	38.95	52.64	28.51	44.98	42.45	
Investigación y desarrollo	1				29.00									58.00	
Otros servicios empresariales	1	25.89	58.00	18.83	19.88	20.11	28.01	24.11	21.26	19.63	11.68	16.06	38.35	15.51	
Administ. pública, defensa y seguridad social oblig.	1	34.95	19.63	18.83	16.11	20.82	22.32	27.84	19.29	14.77	17.55	15.39	23.49	5.36	
Enseñanza, servicios sociales y de salud	1														
Enseñanza	1	10.25		14.08	17.67	16.53	25.52	19.47	17.60	13.74		16.88	23.21	19.46	
Servicios sociales y de salud	1	12.91	26.45	13.69	13.76	17.26	27.09	14.90	13.57	20.85	19.48	18.96	14.73	87.06	
Otros	1														

TOTAL DE PRESTAMOS, tasas de interés cobradas por préstamos otorgados en el mes, en % (3)														
Actividad económica (4)	Moneda (1: moneda local y 2: moneda extranjera) (7)	Préstamos de efectivo - total - concedidos en el mes 200412 (aaaamm) (5)												
		Total	Capital Federal	Provincia de Buenos Aires			Provincia de Catamarca	Provincia de Córdoba	Provincia de Corrientes	Provincia del Chaco	Provincia del Chubut	Provincia de Entre Ríos	Provincia de Formosa	Provincia de Jujuy
				Total	Gran Buenos Aires	Resto								
Resto del país (8)														
Elimin de desperdicios y aguas residuales (43)	1	15.15	18.67	16.13	16.18	12.99		8.08						
Esparcimiento y servicios culturales y deportivos	1	16.16	14.59	18.96	17.96	20.41		16.22				22.98		
Otras asociaciones	1	16.49	12.06	29.43	32.75	22.86		17.44	24.22	9.59	13.69	27.30		55.38
Organizaciones y órganos extraterritoriales	1	19.22	16.93	23.58	23.58									
Otros servicios	1	16.82	15.69	18.34	17.16	19.64	16.62	16.68	18.03	18.93	18.50	17.29	16.19	18.61
Total de actividades económicas	1													

TOTAL DE PRESTAMOS, tasas de interés cobradas por préstamos otorgados en el mes, en % (3)														
Actividad económica (4)	Moneda (1: moneda local y 2: moneda extranjera) (7)	Préstamos de efectivo - total - concedidos en el mes 200412 (aaaaamm) (5)												
		Resto del país (8)												
		Provincia de La Pampa	Provincia de La Rioja	Provincia de Mendoza	Provincia de Misiones	Provincia de Neuquén	Provincia de Río Negro	Provincia de Salta	Provincia de San Juan	Provincia de San Luis	Provincia de Santa Cruz	Provincia de Santa Fe	Provincia de Santiago del Estero	Provincia de Tierra del Fuego
Elimin. de desperdicios y aguas residuales (43)	1			19.65			40.49		25.00	11.52		37.99		12.17
Esparcimiento y servicios culturales y deportivos	1											17.15	17.14	22.01
Otras asociaciones	1	36.86	34.34	21.74	29.95	19.37	25.45	13.93		34.70	13.34	14.28	6.98	30.93
Organizaciones y órganos extraterritoriales	1			20.00						19.54				
Otros servicios	1	23.36	27.19	14.27	15.68	19.45	19.71	16.60	16.73	16.88	22.66	20.94	17.04	20.38
Total de actividades económicas	1													

TOTAL DE PRESTAMOS, tasas de interés cobradas por préstamos otorgados en el mes, en % (3)														
Actividad económica (4)	Moneda (1: moneda local y 2: moneda extranjera) (7)	Préstamos de efectivo - total - concedidos en el mes 200412 (aaaaamm) (5)												
		Total	Capital Federal	Resto del país (8)										
				Provincia de Buenos Aires			Provincia de Catamarca	Provincia de Córdoba	Provincia de Comentes	Provincia del Chaco	Provincia del Chubut	Provincia de Entre Ríos	Provincia de Formosa	Provincia de Jujuy
				Total	Gran Buenos Aires	Resto								
No identificada	2	32.50	33.70	25.12	25.02	26.33		18.57						
Personas físicas en relación de dependencia laboral	2	20.04	22.07	18.69	17.79	24.10	20.99	19.85	20.99	21.94	20.99	20.99	20.99	20.99
Producción primaria	2													
Agricultura, ganadería, caza y silvicultura	2													
Cultivos y servicios agrícolas	2													
Cultivos agrícolas	2													
Cereales, oleaginosas y forrajeras	2	8.03	6.11	7.56	5.72	10.59		9.48						
Hortalizas, leg., flores y plantas ornam.	2	5.10	5.09											
Frutas -exc. vid para vinificar- y nueces	2	5.96	5.90	14.00		14.00								
Cultivos industriales (9)	2													
Plantas para la obtención de fibras	2													
Plantas sacaríferas	2	6.50	6.50											
Vid para vinificar	2	7.32	6.53											
Plantas para preparar bebidas	2	7.35	7.35											
Tabaco	2	22.00	22.00											
Especias y plantas arom. y medicinales	2													
Otros cultivos industriales	2	7.44	5.12	22.00	22.00	22.00		6.84		22.00	22.00			
Producción de semillas (10)	2	6.42												
Servicios agrícolas	2	7.60	5.23	18.00		18.00								
Cría de animales y servicios pecuarios (11)	2													
Cría de ganado (12)	2													
Bovino (13)	2	5.56	5.56											
Ovino (14)	2													
Porcino (15)	2													
Equino (16)	2													
Caprino (17)	2													
En cabañas y haras (18)	2													
Producción de leche (19)	2	6.69	6.69											
Producción de lana y pelos de ganado	2													
Otros	2	5.45	5.42	21.37	22.43	14.00		5.75						
Servicios pecuarios (exc. los veterinarios)	2	20.92		20.92	20.92									
Produc. de granja y cría de animales (20)	2	7.20	7.20											
Caza, captura de animales vivos y silvicultura	2													
Caza y captura de animales vivos (21)	2													
Silvicultura, extracción de madera (22)	2													
Pesca (23)	2	5.78	5.72	7.58	7.58									
Explotación de minas y canteras	2													
Extracción de carbón, lignito y turba	2													
Extracción de petróleo crudo y gas natural (24)	2	6.08	6.08											
Extracción de minerales de uranio y torio	2													
Extracción de minerales metálicos	2													
Otros	2	5.81	5.54	22.00	22.00	22.00		22.00	22.00			22.00	22.00	
Industria manufacturera	2													
Elaboración de productos alimenticios y bebidas	2													
Prod. y proc. de carnes y vegetales (25)	2	6.44	6.14					22.00	20.20					
Elaboración de productos lácteos	2	7.40	7.42	5.75		5.75								
Elaboración de productos de molinería (26)	2													
Elaboración de bebidas	2	6.34	6.31	22.00	22.00									
Otros	2	7.17	6.43	12.71	12.59	22.00								
Fabricación de productos textiles y de cuero	2													
Productos textiles	2	14.28	14.72	9.46	18.00	9.13								
Prendas de vestir (27)	2	10.52	6.62						36.00					
Curtido y terminación de cueros (28)	2	8.68	7.54						11.04					
Fabricación de sustancias y productos químicos	2	7.37	6.63	9.72	9.46	22.00		14.00				22.00		
Fabricación de maquinaria, equipos e instrumentos	2													
Fabricación de maquinaria y equipo	2													

TOTAL DE PRESTAMOS, tasas de interés cobradas por préstamos otorgados en el mes, en % (3)																
Actividad económica (4)	Moneda (1: moneda local y 2: moneda extranjera) (7)	Préstamos de efectivo - total - concedidos en el mes 200412 (aaaamm) (5)														
		Resto del país (8)														
		Provincia de La Pampa	Provincia de La Rioja	Provincia de Mendoza	Provincia de Misiones	Provincia del Neuquén	Provincia de Río Negro	Provincia de Salta	Provincia de San Juan	Provincia de San Luis	Provincia de Santa Cruz	Provincia de Santa Fe	Provincia de Santiago del Estero	Provincia de Tierra del Fuego	Provincia de Tucumán	
No identificada	2									25.00			11.78			
Personas físicas en relación de dependencia laboral	2	10.53	20.99	29.91	20.99	20.99	22.04	20.99	20.99	20.99	20.99	20.99	18.17	20.99	24.74	9.40
Producción primaria	2															
Agricultura, ganadería, caza y silvicultura	2															
Cultivos y servicios agrícolas	2															
Cultivos agrícolas	2															
Cereales, oleaginosas y forrajeras	2	7.68											10.63			
Hortalizas, leg., flores y plantas arom.	2			6.00												
Frutas -exc. vid para vinificar- y nueces	2			14.00		16.52										
Cultivos industriales (9)	2															
Plantas para la obtención de fibras	2															
Plantas sacaríferas	2															
Vid para vinificar	2			13.04												
Plantas para preparar bebidas	2															
Tabaco	2															
Especias y plantas arom. y medicinales	2															
Otros cultivos industriales	2			8.36		6.47		22.00	6.56				16.04			10.06
Producción de semillas (10)	2			6.42												
Servicios agrícolas	2	18.00											16.03			
Cría de animales y servicios pecuarios (11)	2															
Cría de ganado (12)	2															
Bovino (13)	2															
Ovino (14)	2															
Porcino (15)	2															
Equino (16)	2															
Caprino (17)	2															
En cabañas y haras (18)	2															
Producción de leche (19)	2															
Producción de lana y peños de ganado	2															
Otros	2															
Servicios pecuarios (exc. los veterinarios)	2															
Producc. de granja y cría de animales (20)	2															
Caza, captura de animales vivos y silvicultura	2															
Caza y captura de animales vivos (21)	2															
Silvicultura, extracción de madera (22)	2															
Pesca (23)	2															
Explotación de minas y canteras	2															
Extracción de carbón, lignito y turba	2															
Extracción de petróleo crudo y gas natural (24)	2															
Extracción de minerales de uranio y torio	2															
Extracción de minerales metalíferos	2															
Otros	2			22.00						22.00	22.00		22.00			22.00
Industria manufacturera	2															
Elaboración de productos alimenticios y bebidas	2															
Prod. y proc. de carnes y vegetales (25)	2												15.21			
Elaboración de productos lácteos	2															
Elaboración de productos de molinería (26)	2															
Elaboración de bebidas	2			6.36												
Otros	2					5.50							36.00			
Fabricación de productos textiles y de cuero	2															
Productos textiles	2												13.72			
Frendas de vestir (27)	2												16.00			
Curtido y terminación de cueros (28)	2												12.30			
Fabricación de sustancias y productos químicos	2			15.00	22.00								11.04			
Fabricación de maquinaria, equipos e instrumentos	2															
Fabricación de maquinaria y equipo	2															



TOTAL DE PRESTAMOS, tasas de interés cobradas por préstamos otorgados en el mes, en % (3)														
Actividad económica (4)	Moneda (1: moneda local y 2: moneda extranjera) (7)	Total	Capital Federal	Préstamos de efectivo - total - concedidos en el mes 200412 (aaaaamm) (5)										
				Provincia de Buenos Aires			Provincia de Catamarca	Provincia de Córdoba	Provincia de Comentes	Provincia del Chaco	Provincia del Chubut	Provincia de Entre Ríos	Provincia de Formosa	Provincia de Jujuy
				Total	Gran Buenos Aires	Resto								
Resto del país (8)														
Maq. de oficina, contabilidad e informática	2	6.00	5.77											
Radio, televisión y comunicaciones	2	5.94		22.00	22.00	22.00			5.82					
Maquinarias y aparatos eléctricos (29)	2	9.78	5.63	12.86	12.51	22.00			7.63					
Otras maquinarias y equipos	2	6.77	6.78	6.79	6.79									
Instrum. médicos, ópticos y de precisión (30)	2	11.53	11.52	14.00	14.00									
Fabricación de vehículos y equipo de transporte	2													
Automotores, remolques y semirremolques	2	6.09	6.00	22.00	22.00									
Equipo de transporte	2	16.04							28.75					
Otros	2													
Elaboración de productos de tabaco	2	22.00	22.00	22.00	22.00									
Producción de madera (31)	2	10.44	5.58	24.67	14.00	30.00			38.00				13.00	
Fabricación de papel y de productos de papel	2	23.00	24.00						14.01					
Edición e impresión (32)	2	12.83	12.81	25.21	25.21				30.00					
Refinación del petróleo y comb. nuclear (33)	2	15.92		17.37	17.37									
Fabricación de prod. de caucho y plástico	2	6.39	6.28	22.00	22.00				22.00				22.00	
Fabricación de prod. minerales no metálicos	2	13.41		20.99	20.99					22.00				
Fabricación de metales comunes	2	7.26	6.20	11.47	8.33	14.00			13.05					
Fabricación de prod. elaborados de metal (34)	2	6.32	5.65	7.14	7.14				6.73				29.00	
Reciclamiento	2													
Otras industrias manufactureras (35)	2	16.29	19.85	22.00	22.00	22.00			22.00	22.00	22.00			
Electricidad, gas y agua	2													
Electricidad, gas, vapor y agua caliente	2													
Energía eléctrica (36)	2	17.13	17.13	22.00	22.00									
Gas (37)	2	20.89	21.00						17.35					
Suministro de vapor y agua caliente	2													
Captación, depuración y distribución de agua	2													
Construcción	2	15.91	15.94	11.16	11.16				12.06					
Comercio al por mayor y al por menor (38)	2													
Venta, mantenimiento y reparación de vehículos (39)	2	10.50	7.52	23.70	23.70									
Comercio al por mayor (40)	2	14.80	7.09	15.68	6.05	35.81			21.11				15.00	
Comercio al por menor (41)	2	8.37	6.79	16.58	16.21	18.27			35.63		5.23		26.69	
Servicios	2													
Hotelería y restaurantes	2	18.96	19.25	14.00	14.00	14.00			20.77					
Transportes, almacenamiento y comunicaciones	2													
Transporte terrestre	2	23.30	26.16	32.98	22.00	35.73			13.05					
Transporte por vía acuática	2													
Transporte aéreo	2													
Servicios anexos al transporte (42)	2	21.00	21.00											
Correos y telecomunicaciones	2	31.54		25.99	25.99				37.08					
Intermediación financiera y otros servicios financ.	2													
Banco Central de la República Argentina	2													
Entidades financieras autorizadas por el BCRA	2	5.67	5.06	22.00	22.00				18.75					
Seguros y admin. de fondos de jubil. y pens.	2	13.31	14.00	13.99	13.99				30.00					
Servicios auxiliares a la actividad financiera	2	9.98	21.00	7.38	7.38									
Otros servicios financieros	2	6.65	6.65						28.95					
Inmobiliarios, empresariales y de alquiler	2													
Inmobiliarios	2	9.06		6.87	6.80	14.00			10.93					
Alquiler de equipo de transporte	2													
Informáticos y actividades conexas	2	54.60	54.60											
Investigación y desarrollo	2	21.00	21.00											
Otros servicios empresariales	2	9.65	8.42	25.27	25.27				15.21					
Administ. pública, defensa y seguridad social oblig.	2	29.02		26.93	26.93				29.95					
Enseñanza, servicios sociales y de salud	2													
Enseñanza	2	6.56	6.18	27.42	27.42				28.31					
Servicios sociales y de salud	2	7.88	9.33	26.20	26.20								29.00	
Otros	2													

TOTAL DE PRESTAMOS, tasas de interés cobradas por préstamos otorgados en el mes, en % (3)															
Actividad económica (4)	Moneda: (1. moneda local y 2. moneda extranjera) (7)	Préstamos de efectivo - total - concedidos en el mes 200412 (aaaaamm) (5)													
		Resto del país (6)													
		Provincia de La Pampa	Provincia de La Rioja	Provincia de Mendoza	Provincia de Misiones	Provincia del Neuquén	Provincia de Río Negro	Provincia de Salta	Provincia de San Juan	Provincia de San Luis	Provincia de Santa Cruz	Provincia de Santa Fe	Provincia de Santiago del Estero	Provincia de Tierra del Fuego	Provincia de Tucumán
Maq. de oficina, contabilidad e informática	2			12.00											
Radio, televisión y comunicaciones	2														
Maquinarias y aparatos eléctricos (29)	2	22.00		29.00							22.94	22.00			
Otras maquinarias y equipos	2			20.99							6.30				
Instrum. médicos, ópticos y de precisión (30)	2														
Fabricación de vehículos y equipo de transporte	2														
Automotores, remolques y semirremolques	2														
Equipo de transporte	2										16.00				
Otros	2														
Elaboración de productos de tabaco	2														
Producción de madera (31)	2			10.99							32.00				
Fabricación de papel y de productos de papel	2			22.00											
Edición e impresión (32)	2														
Refinación del petróleo y comb. nuclear (33)	2			13.00											
Fabricación de prod. de caucho y plástico	2										13.58				
Fabricación de prod. minerales no metálicos	2			22.00							12.00				
Fabricación de metales comunes	2			30.00							17.13				
Fabricación de prod. elaborados de metal (34)	2			22.00							16.00				
Reciclamiento	2														
Otras industrias manufactureras (35)	2			22.00		22.00					10.58			22.00	
Electricidad, gas y agua	2														
Electricidad, gas, vapor y agua caliente	2														
Energía eléctrica (36)	2														
Gas (37)	2														
Suministro de vapor y agua caliente	2														
Captación, depuración y distribución de agua	2														
Construcción	2			14.00											
Comercio al por mayor y al por menor (38)	2														
Venta, mantenimiento y reparación de vehículos (39)	2										10.16			22.00	
Comercio al por mayor (40)	2				36.00						28.88				
Comercio al por menor (41)	2	9.71					18.00				35.87			12.04	
Servicios	2														
Hotelería y restaurantes	2										16.00				
Transportes, almacenamiento y comunicaciones	2														
Transporte terrestre	2				36.00						36.00				
Transporte por vía acuática	2														
Transporte aéreo	2														
Servicios anexos al transporte (42)	2														
Correos y telecomunicaciones	2														
Intermediación financiera y otros servicios financ.	2														
Banco Central de la República Argentina	2														
Entidades financieras autorizadas por el BCRA	2										24.32				
Seguros y admin. de fondos de jubil. y pens.	2			6.85							23.96				
Servicios auxiliares a la actividad financiera	2														
Otros servicios financieros	2														
Inmobiliarios, empresariales y de alquiler	2														
Inmobiliarios	2			14.00											
Alquiler de equipo de transporte	2														
Informáticos y actividades conexas	2														
Investigación y desarrollo	2														
Otros servicios empresariales	2	18.00		28.71							23.43				
Administ. pública, defensa y seguridad social oblig.	2										27.85				
Enseñanza, servicios sociales y de salud	2														
Enseñanza	2										27.02				
Servicios sociales y de salud	2			20.84					26.00		7.61				
Otros	2														

XVI. PRESTAMOS POR ACTIVIDADES

CUADRO XVI-5

TOTAL DE PRESTAMOS, tasas de interés cobradas por préstamos otorgados en el mes, en % (3)													
Actividad económica (4)	Moneda (1. moneda local y 2. moneda extranjera) (7)	Préstamos de efectivo - total - concedidos en el mes 200412 (aaaamm) (5)											
		Total	Capital Federal	Resto del país (6)									
				Provincia de Buenos Aires			Provincia de Catamarca	Provincia de Córdoba	Provincia de Corrientes	Provincia del Chaco	Provincia del Chubut	Provincia de Entre Ríos	Provincia de Formosa
Total	Gran Buenos Aires	Resto	Total	Córdoba	Corrientes	Chaco	Chubut	Entre Ríos	Formosa	Jujuy			
Elimin. de desperdicios y aguas residuales (43)	2												23.31
Esparcimiento y servicios culturales y deportivos	2	25.65											
Otras asociaciones	2	25.00	25.00										
Organizaciones y órganos extraterritoriales	2												
Otros servicios	2	8.86	8.64	14.64	10.60	18.12			15.86		22.00	29.93	22.00
Total de actividades económicas	2												

TOTAL DE PRESTAMOS, tasas de interés cobradas por préstamos otorgados en el mes, en % (3)														
Actividad económica (4)	Moneda (1: moneda local y 2: moneda extranjera) (7)	Préstamos de efectivo - total - concedidos en el mes 200412 (aaaaamm) (5)												
		Resto del país (8)												
		Provincia de La Pampa	Provincia de La Rioja	Provincia de Mendoza	Provincia de Misiones	Provincia del Neuquén	Provincia de Río Negro	Provincia de Salta	Provincia de San Juan	Provincia de San Luis	Provincia de Santa Cruz	Provincia de Santa Fe	Provincia de Santiago del Estero	Provincia de Tierra del Fuego
Elimin. de desperdicios y aguas residuales (43)	2													
Esporcamento y servicios culturales y deportivos	2												28.00	
Otras asociaciones	2													
Organizaciones y órganos extrateritoriales	2													
Otros servicios	2	9.19		28.64		20.56	18.00		22.00				28.63	
Total de actividades económicas	2													6.07

## NOTAS Y OBSERVACIONES

- (1) Total de préstamos de efectivo otorgados por la totalidad de las entidades financieras a residentes en el país. No incluye los préstamos de títulos valores o de otros activos financieros ni préstamos de efectivo con garantía de esos valores.  
Comprende los derivados de adelantos en cuenta (corriente u otras a la vista) o de la compra de documentos, los instrumentados bajo la modalidad de documentos a sola firma, documentos descontados, los préstamos hipotecarios, prendarios, personales y a titulares del sistema de tarjetas de crédito y cualquier otro préstamo de efectivo no comprendido en los anteriores.  
Los importes corresponden a la distribución del total de préstamos consignado en el balance mensual de acuerdo con la participación relativa determinada para cada actividad económica y para cada distrito geográfico según la información "Préstamos a residentes en el país clasificados por la actividad económica principal del receptor" (tarea SISCEN-0014) suministrada por la totalidad de las entidades financieras de acuerdo con las especificaciones metodológicas establecidas.  
Tales especificaciones pueden ser consultadas en el texto ordenado del SISTEMA CENTRALIZADO de requerimientos informativos de la Subgerencia de Estadísticas Monetarias y Financieras (Com. "A" 2803 y complementarias) que puede ser accedido en la página de Internet del Banco Central de la República Argentina especificando la dirección <http://www.bcr.gov.ar/pdfs/estadistica/siscen1.pdf> (Tarea SISCEN - 0014) o seleccionando las siguientes opciones en la navegación manual a través de la página [www.bcr.gov.ar](http://www.bcr.gov.ar): estadísticas | monetarias y financieras | metodologías del pedido de información.
- (2) Total de préstamos de efectivo otorgados por la totalidad de las entidades financieras a residentes en el país que se encuentren en "situación normal". No incluye los préstamos de títulos valores o de otros activos financieros ni préstamos de efectivo con garantía de esos valores.  
Se considera que un préstamo está en condición normal cuando, habiendo sido otorgado a un deudor clasificado en categoría 1. ("en situación normal" de la clasificación de deudores comerciales y "cumplimiento normal" de la clasificación de créditos para consumo o vivienda, establecidas por el BCRA), no registre atrasos mayores a 31 días. Por lo tanto no se incluyen los saldos de préstamos a deudores no clasificados en categoría 1. ni los préstamos que presenten atrasos de más de 31 días.  
Comprende los préstamos derivados de adelantos en cuenta (corriente u otras a la vista) o de la compra de documentos, los instrumentados bajo la modalidad de documentos a sola firma, documentos descontados, los préstamos hipotecarios, prendarios, personales y a titulares del sistema de tarjetas de crédito y cualquier otro préstamo de efectivo no comprendido en los anteriores.  
Los importes corresponden a la distribución del total de préstamos consignado en el balance mensual de acuerdo con la participación relativa determinada para cada actividad económica, para cada distrito geográfico y para los préstamos en situación normal según la información "Préstamos a residentes en el país clasificados por la actividad económica principal del receptor" (tarea SISCEN-0014) suministrada por la totalidad de las entidades financieras de acuerdo con las especificaciones metodológicas establecidas.  
Tales especificaciones pueden ser consultadas en el texto ordenado del SISTEMA CENTRALIZADO de requerimientos informativos de la Subgerencia de Estadísticas Monetarias y Financieras (Com. "A" 2803 y complementarias) que puede ser accedido en la página de Internet del Banco Central de la República Argentina especificando la dirección <http://www.bcr.gov.ar/pdfs/estadistica/siscen1.pdf> (Tarea SISCEN - 0014) o seleccionando las siguientes opciones en la navegación manual a través de la página [www.bcr.gov.ar](http://www.bcr.gov.ar): estadísticas | monetarias y financieras | metodologías del pedido de información.
- (3) Tasa de interés promedio aplicada en el mes de la información en la concesión de préstamos de efectivo a tasa fija y en el cálculo de los intereses correspondientes a los saldos de los adelantos en cuenta o de las financiaciones del sistema de tarjetas de crédito.  
La tasa de interés informada por cada entidad financiera corresponde al promedio ponderado por monto del total -cualquiera sea su instrumentación- de los préstamos concedidos en todo el mes (resultado de dividir la suma de los productos de los montos y de las tasas individuales por la suma de los montos), considerando: el promedio de los saldos diarios del mes, para el caso de los adelantos; el saldo adeudado de la anteúltima liquidación (según lo determinado en el extracto enviado en la última liquidación), tratándose de cuentas del sistema de tarjetas de crédito; o el capital efectivamente desembolsado en el mes para toda otra operación de préstamo (deduciendo los intereses documentados).  
Para obtener un valor promedio para todas las entidades financieras -para cada actividad económica y para cada provincia-, las tasas de interés se han ponderado por el saldo de los préstamos vigentes (según lo informado por cada entidad financiera de acuerdo con lo detallado en el párrafo anterior).  
Como consecuencia de tal metodología de cálculo, la tasa de interés indicada en el cuadro puede ser interpretada como la tasa de interés aplicada en el mes de la información por las entidades financieras, otorgantes de préstamos en ese período, que mayor participación mantienen (por el total -cualquiera sea su instrumentación- de préstamos concedidos en ese mes o por la vigencia de los concedidos en meses anteriores) en la financiación a la actividad económica de que se trate.
- (4) Actividad económica principal del receptor del préstamo.  
Para determinar la actividad principal del receptor de la asistencia financiera las entidades financieras deben tener en cuenta la mayor cantidad de elementos de juicio (disponibles para la apertura de la carpeta de crédito) de manera de asegurar una correcta clasificación. El valor agregado, los ingresos brutos, son medidas idóneas para proceder a la clasificación que se requiere, pero no son las

## NOTAS Y OBSERVACIONES

únicas y pueden ser complementadas a criterio de la unidad informativa.

El procedimiento de clasificación requiere que las entidades financieras sigan los pasos detallados en "CLASIFICACION NACIONAL DE ACTIVIDADES ECONOMICAS 1997 - Notas Explicativas, Serie Nomencladores y Correspondencias N°2, Secretaría de Programación Económica, INDEC" (Capítulo 4. Determinación de la actividad principal de una unidad declarante por medio del método descendente).


- (5) Fecha a la que corresponden los saldos de los préstamos. En el caso de las tasas de interés, corresponde al mes en el que fueron otorgados, al mes en el que han tenido vigencia los saldos diarios (en el caso de los adelantos) o al mes en que se liquidaron las financiaciones del sistema de tarjetas de crédito.
- (6) Tipo de moneda en la que se han otorgado los préstamos.
- (7) Los saldos de los préstamos en moneda extranjera, expresados en dólares estadounidenses, se convierten a pesos utilizando el tipo de cambio vendedor del Banco de la Nación Argentina (hasta diciembre de 2001) o, a partir de esa fecha, el "Tipo de cambio de referencia" (tipo de cambio, calculado por el BCRA a partir de las cotizaciones solicitadas a un conjunto de entidades, que refleja las condiciones predominantes en el mercado de cambios mayorista -referencia: Com. "A" 3500-); el valor del tipo de cambio de referencia fue de:
- |          |        |                                 |
|----------|--------|---------------------------------|
| 20041231 | 2.9738 | pesos por dólar estadounidense. |
|----------|--------|---------------------------------|
- (8) Provincia (o zona, en el caso de la provincia de Buenos Aires) en la que está ubicada la casa, o filial de la entidad financiera, en la que esté registrado el préstamo.  
A tal fin, se define al Gran Buenos Aires como el conglomerado conformado por los siguientes partidos: Almirante Brown, Avellaneda, Berazategui, Esteban Echeverría, Ezeiza, Florencio Varela, General San Martín, Hurlingham, Ituzaingó, José C. Paz, La Matanza, Lanús, Lomas de Zamora, Malvinas Argentinas, Merlo, Moreno, Morón, Quilmes, San Fernando, San Isidro, San Miguel, Tigre, Tres de Febrero y Vicente López.

Aclaraciones para la completa especificación de las actividades económicas.

- (9) Incluye cultivos de especias y de plantas aromáticas y medicinales
- (10) Incluye otras formas de propagación de cultivos agrícolas
- (11) No incluye servicios veterinarios.
- (12) Incluye producción de leche, lana y pelos.
- (13) No incluye ganado bovino en cabañas y para la producción de leche.
- (14) No incluye ganado ovino en cabañas y para la producción de lana.
- (15) No incluye ganado porcino en cabañas.
- (16) No incluye ganado equino en haras e incluye ganado equino para trabajo.
- (17) No incluye ganado caprino en cabañas y para la producción de leche.
- (18) Incluye la cría de ganado para la producción de semen.
- (19) Incluye la cría de ganado para la producción de leche.
- (20) No incluye la cría de ganado.
- (21) Incluye repoblación de animales de caza y servicios conexos
- (22) Incluye servicios conexos.
- (23) Incluye explotación de criaderos de peces, granjas piscícolas y servicios conexos.
- (24) Incluye actividades de servicios relacionadas (excepto las de prospección)
- (25) Corresponde a la producción y procesamiento de carne, pescado, frutas, legumbres, hortalizas, aceites y grasas.
- (26) Incluye la elaboración de almidones y productos derivados del almidón y la elaboración de alimentos preparados para animales.
- (27) Incluye la terminación y el teñido de pieles
- (28) Incluye la fabricación de artículos de marroquinería, talabartería y calzado -y de sus partes-
- (29) No incluye maquinaria de oficina, contabilidad e informática y equipos y aparatos de radio, televisión y comunicaciones.

NOTAS Y OBSERVACIONES


- (30) Incluye la fabricación de relojes
- (31) Incluye la fabricación de productos de madera y de corcho (exc. muebles) y la fabricación de artículos de paja y de materiales trenzables.
- (32) Incluye reproducción de grabaciones.
- (33) Incluye la fabricación de coque.
- (34) Fabricación de productos elaborados de metal (exc. maquinaria y equipo)
- (35) Incluye la fabricación de muebles y colchones.
- (36) Comprende la generación, el transporte y su distribución.
- (37) Corresponde a la fabricación de gas y a la distribución de combustibles gaseosos por tuberías.
- (38) Incluye la reparación de vehículos automotores, motocicletas, efectos personales y enseres domésticos.
- (39) Corresponde a la venta, mantenimiento y reparación de vehículos automotores y motocicletas. Incluye la venta al por menor de combustible para vehículos automotores.
- (40) Incluye el comercio en comisión o consignación (excepto el comercio de vehículos automotores y motocicletas).
- (41) Excepto el comercio de vehículos automotores y motocicletas. Incluye la reparación de efectos personales y enseres domésticos.
- (42) Incluye servicios de agencias de viaje.
- (43) Incluye saneamiento y servicios similares





**XVII**

**DISPONIBILIDADES,  
PRESTAMOS Y  
DEPOSITOS POR  
DIVISION POLITICA**



SECTOR PUBLICO NO FINANCIERO (1) - TOTAL DE PRESTAMOS EN MONEDA NACIONAL en %																
Provincia	Total de préstamos (5)															
	Participación relativa de cada provincia en el total del país, en %															
	2001 I	2001 II	2001 III	2001 IV	2002 I	2002 II	2002 III	2002 IV	2003 I	2003 II	2003 III	2003 IV	2004 I	2004 II	2004 III	2004 IV
Capital Federal	20.69	21.08	19.27	35.94	92.92	92.11	92.57	90.77	90.29	90.73	93.67	93.93	92.46	92.12	91.76	91.10
Provincia de Buenos Aires	55.75	54.86	56.05	45.93	1.20	1.47	0.93	1.36	1.34	0.35	0.08	0.17	1.98	1.83	2.15	2.40
Gran Buenos Aires	23.35	22.77	23.30	19.11	0.40	0.60	0.35	0.48	0.47	0.00	0.01	0.01	0.21	0.20	0.30	0.34
Resto de la Provincia de Buenos Aires	32.40	32.08	32.75	26.82	0.80	0.88	0.58	0.88	0.88	0.35	0.07	0.15	1.79	1.65	1.86	2.08
Provincia de Catamarca	-	-	-	-	0.00	0.01	0.00	0.00	0.00	0.00	0.00	0.00	0.00	0.00	0.00	0.00
Provincia de Córdoba	8.25	7.94	8.28	6.39	1.76	2.48	2.46	3.77	4.46	4.33	0.47	0.77	0.73	0.72	0.68	0.72
Provincia de Comientes	2.21	2.16	2.28	1.91	0.24	0.23	0.21	0.20	0.19	0.18	0.16	0.11	0.08	0.07	0.05	0.05
Provincia del Chaco	0.47	0.40	0.33	0.31	0.08	0.11	0.09	0.08	0.08	0.07	0.09	0.11	0.10	0.11	0.15	0.17
Provincia del Chubut	4.23	4.31	4.42	3.00	0.29	0.27	0.24	0.22	0.20	0.16	0.19	0.19	0.12	0.10	0.10	0.12
Provincia de Entre Ríos	1.11	1.74	1.66	0.80	0.03	0.04	0.05	0.05	0.01	0.02	0.03	0.06	0.04	0.47	0.49	0.54
Provincia de Formosa	-	-	0.09	0.06	0.06	0.07	0.07	0.07	0.07	0.07	0.00	0.01	0.00	0.00	0.00	0.00
Provincia de Jujuy	0.02	0.02	0.13	0.08	0.01	0.01	0.01	0.00	0.00	0.00	0.00	0.00	0.00	0.00	0.00	0.00
Provincia de La Pampa	0.01	0.00	0.01	0.01	0.72	0.71	0.72	0.71	0.59	0.58	0.71	0.73	0.69	0.74	0.75	0.67
Provincia de La Rioja	0.05	0.05	0.06	0.03	0.00	0.00	0.00	0.00	0.00	0.00	0.00	-	0.00	-	0.00	-
Provincia de Mendoza	0.02	0.16	0.19	0.03	0.17	0.11	0.06	0.04	0.03	0.03	0.04	0.05	0.04	0.03	0.04	0.03
Provincia de Misiones	0.22	0.44	0.29	0.20	0.04	0.04	0.04	0.04	0.04	0.03	0.04	0.07	0.06	0.06	0.05	0.05
Provincia del Neuquén	0.94	0.92	0.94	1.46	0.26	0.26	0.24	0.34	0.33	0.33	0.46	0.49	0.48	0.50	0.48	0.53
Provincia de Río Negro	0.60	0.49	0.97	0.01	0.20	0.16	0.15	0.14	0.10	0.00	0.00	0.01	0.00	0.00	0.00	0.00
Provincia de Salta	0.37	0.21	0.37	0.28	0.12	0.14	0.13	0.13	0.12	0.12	0.08	0.02	0.00	0.00	0.00	0.00
Provincia de San Juan	0.08	0.04	0.02	0.09	0.03	0.06	0.09	0.01	0.01	0.01	0.05	0.05	0.05	0.06	0.06	0.06
Provincia de San Luis	0.03	0.03	0.01	0.01	0.00	0.01	0.01	0.00	0.00	0.00	-	-	0.00	0.00	0.00	0.01
Provincia de Santa Cruz	1.11	1.01	0.98	0.76	0.26	0.24	0.23	0.25	0.24	0.23	0.31	0.33	0.31	0.31	0.31	0.34
Provincia de Santa Fe	0.17	0.08	0.16	0.14	1.34	1.21	1.46	1.57	1.59	2.49	3.24	2.54	2.44	2.47	2.52	2.84
Provincia de Santiago del Estero	0.44	0.43	0.31	0.00	0.10	0.09	0.09	0.08	0.08	0.08	0.10	0.10	0.09	0.09	0.09	0.09
Provincia de Tierra del Fuego	3.20	3.09	3.15	2.64	0.04	0.06	0.05	0.05	0.05	0.05	0.07	0.08	0.08	0.09	0.10	0.11
Provincia de Tucumán	0.02	0.55	0.00	0.02	0.14	0.13	0.11	0.11	0.16	0.15	0.20	0.21	0.21	0.21	0.23	0.15
TOTAL DEL PAIS	100.00	100.00	100.00	100.00	100.00	100.00	100.00	100.00	100.00	100.00	100.00	100.00	100.00	100.00	100.00	100.00

Provincia	SECTOR PUBLICO NO FINANCIERO (1). TOTAL DE DEPOSITOS EN MONEDA NACIONAL en %															
	Total de depósitos (2)															
	Participación relativa de cada provincia en el total del país, en %															
	2001 I	2001 II	2001 III	2001 IV	2002 I	2002 II	2002 III	2002 IV	2003 I	2003 II	2003 III	2003 IV	2004 I	2004 II	2004 III	2004 IV
Capital Federal	45.74	52.47	48.99	38.34	49.61	53.44	48.07	51.56	47.97	47.35	50.84	52.63	52.82	51.83	50.28	50.43
Provincia de Buenos Aires	12.20	10.96	11.31	15.73	14.95	14.67	16.76	13.88	15.60	13.47	13.55	13.17	14.56	14.50	13.96	13.86
Gran Buenos Aires	4.40	3.97	4.18	5.91	4.59	4.53	6.20	5.41	5.49	4.41	4.34	4.56	4.33	3.62	3.59	3.55
Resto de la Provincia de Buenos Aires	7.80	6.99	7.13	9.97	10.36	10.14	10.56	8.47	10.21	9.15	9.30	8.70	10.34	11.00	10.48	10.42
Provincia de Catamarca	0.51	1.04	1.14	0.81	0.72	0.63	0.83	0.80	0.99	0.96	1.56	1.71	1.52	1.47	1.55	1.70
Provincia de Córdoba	7.79	6.59	8.26	11.01	8.79	6.89	6.61	5.43	5.57	6.56	4.88	4.40	4.57	3.93	4.12	3.64
Provincia de Corrientes	1.38	1.02	0.96	1.04	1.11	0.86	0.97	0.90	0.92	1.03	0.77	1.04	0.93	1.16	1.26	1.28
Provincia del Chaco	1.87	1.86	1.73	2.16	2.02	1.53	1.17	1.19	1.24	1.44	1.25	1.24	1.15	1.51	1.64	1.27
Provincia del Chubut	1.61	1.53	1.20	1.61	1.14	1.37	1.85	2.22	2.60	2.12	1.94	2.04	1.68	1.51	1.56	1.66
Provincia de Entre Ríos	2.39	1.80	1.81	2.36	0.21	1.83	2.05	1.73	1.95	2.21	1.83	1.82	1.73	1.91	2.01	1.81
Provincia de Formosa	0.11	0.07	0.07	0.75	0.46	0.41	0.47	0.51	0.64	0.69	0.48	0.49	0.63	0.92	1.07	0.66
Provincia de Jujuy	0.17	0.12	0.36	0.58	0.41	0.39	0.38	0.46	0.43	0.83	0.91	0.85	0.85	1.00	1.03	1.08
Provincia de La Pampa	1.53	1.37	1.30	1.05	1.59	2.06	1.61	1.32	1.81	1.47	1.52	1.36	1.40	1.46	1.32	1.20
Provincia de La Rioja	0.79	0.65	0.51	0.52	0.48	0.38	0.34	0.42	0.45	0.40	0.39	0.70	0.53	0.68	0.65	0.69
Provincia de Mendoza	2.81	1.20	2.16	1.54	1.15	0.93	1.15	1.26	1.15	1.19	1.22	1.18	1.20	1.07	1.35	1.35
Provincia de Misiones	0.94	0.91	0.78	1.05	0.92	0.65	0.67	0.74	0.93	0.81	0.67	0.74	0.73	0.85	0.99	1.02
Provincia del Neuquén	2.18	2.00	2.10	1.59	2.01	1.78	1.66	2.73	2.40	2.04	1.88	1.70	1.71	1.53	1.70	1.69
Provincia de Río Negro	0.70	0.69	0.55	0.56	0.32	0.33	0.44	0.36	0.45	0.08	0.14	0.51	0.50	0.44	0.48	0.42
Provincia de Salta	1.67	1.24	1.81	2.39	2.18	1.70	2.04	1.81	1.73	1.65	1.58	1.78	1.54	1.57	1.51	1.39
Provincia de San Juan	1.01	0.63	0.77	0.74	0.65	0.48	0.84	0.45	0.83	0.95	0.77	0.80	0.85	1.12	1.29	1.66
Provincia de San Luis	1.05	0.87	1.21	2.22	0.87	0.79	0.78	1.19	1.12	1.04	0.83	0.92	0.72	0.87	0.83	0.72
Provincia de Santa Cruz	1.56	1.51	1.35	1.76	1.45	1.46	2.18	1.93	1.43	1.59	1.52	1.28	1.12	0.94	1.10	1.20
Provincia de Santa Fe	5.33	5.14	6.08	5.52	4.06	3.34	3.67	4.09	4.66	6.76	6.06	4.44	4.32	4.66	5.05	6.20
Provincia de Santiago del Estero	4.02	3.76	3.41	3.97	2.40	2.15	3.24	2.76	3.09	3.12	3.24	3.43	2.96	2.84	2.91	2.75
Provincia de Tierra del Fuego	1.04	1.15	1.01	1.35	1.38	1.05	1.25	1.05	0.86	0.66	0.60	0.57	0.64	0.64	0.61	0.59
Provincia de Tucumán	1.60	1.42	1.11	1.31	1.13	0.88	0.95	0.99	1.18	1.58	1.58	1.23	1.34	1.57	1.68	1.73
TOTAL DEL PAIS	100.00	100.00	100.00	100.00	100.00	100.00	100.00	100.00	100.00	100.00	100.00	100.00	100.00	100.00	100.00	100.00

SECTOR PRIVADO NO FINANCIERO (3). TOTAL DE PRESTAMOS EN MONEDA NACIONAL en %																
Provincia	Total de préstamos (5)															
	Participación relativa de cada provincia en el total del país, en %															
	2001 I	2001 II	2001 III	2001 IV	2002 I	2002 II	2002 III	2002 IV	2003 I	2003 II	2003 III	2003 IV	2004 I	2004 II	2004 III	2004 IV
Capital Federal	50.64	52.23	49.05	45.80	52.34	51.78	51.83	51.26	51.46	51.32	52.30	51.82	53.97	53.77	52.33	50.92
Provincia de Buenos Aires	18.60	17.72	18.21	20.40	20.48	20.31	20.81	21.18	20.37	19.78	19.21	18.84	17.12	16.72	17.47	17.78
Gran Buenos Aires	8.37	7.84	8.18	8.43	6.78	6.62	6.46	6.66	6.46	6.55	6.07	6.04	5.54	5.64	5.77	5.77
Resto de la Provincia de Buenos Aires	10.23	9.88	10.03	11.97	13.69	13.69	14.35	14.52	14.04	13.36	13.27	12.93	11.69	11.19	11.82	12.14
Provincia de Catamarca	0.41	0.43	0.43	0.51	0.27	0.28	0.28	0.29	0.30	0.30	0.29	0.28	0.28	0.27	0.25	0.24
Provincia de Córdoba	5.32	5.20	5.35	5.36	4.97	5.26	4.95	4.85	5.18	6.67	5.43	5.55	5.36	5.30	5.75	6.06
Provincia de Corrientes	0.81	0.80	0.81	0.91	0.79	0.83	0.83	0.85	0.85	0.81	0.81	0.80	0.76	0.75	0.72	0.69
Provincia del Chaco	0.95	0.94	1.00	0.95	1.21	1.29	1.33	1.34	1.40	1.39	1.32	1.33	1.25	1.20	1.15	1.15
Provincia del Chubut	1.44	1.42	1.51	1.80	1.23	1.28	1.30	1.32	1.31	1.28	1.29	1.29	1.29	1.25	1.19	1.14
Provincia de Entre Ríos	1.55	1.53	1.62	1.74	1.35	1.52	1.48	1.52	1.54	1.43	1.63	1.91	1.69	2.34	2.45	2.62
Provincia de Formosa	0.32	0.36	0.44	0.37	0.30	0.31	0.33	0.34	0.36	0.35	0.36	0.38	0.38	0.35	0.34	0.36
Provincia de Jujuy	0.40	0.36	0.40	0.42	0.33	0.35	0.34	0.39	0.37	0.35	0.37	0.41	0.40	0.39	0.39	0.41
Provincia de La Pampa	0.60	0.58	0.63	0.70	0.83	0.71	0.70	0.73	0.70	0.66	0.66	0.72	0.73	0.71	0.72	0.76
Provincia de La Rioja	0.47	0.48	0.46	0.54	0.43	0.45	0.47	0.52	0.54	0.55	0.56	0.55	0.54	0.51	0.44	0.42
Provincia de Mendoza	3.02	3.01	3.13	3.22	2.45	2.65	2.60	2.69	2.62	2.51	2.58	2.55	2.47	2.40	2.43	3.32
Provincia de Misiones	0.91	0.82	1.11	1.72	0.88	0.70	0.71	0.71	0.73	0.69	0.98	0.80	1.30	0.89	0.91	0.98
Provincia del Neuquén	1.53	1.54	1.99	1.74	1.03	1.10	1.13	1.15	1.21	1.15	1.18	1.20	1.20	1.26	1.20	1.21
Provincia de Río Negro	0.85	0.86	0.85	0.95	0.85	0.91	0.88	0.85	0.87	0.75	0.77	0.80	0.77	0.71	0.68	0.66
Provincia de Salta	1.11	1.01	1.01	1.08	1.11	1.11	1.09	1.14	1.09	1.03	1.02	1.08	1.08	1.08	1.04	1.06
Provincia de San Juan	0.84	0.82	0.81	0.90	0.66	0.69	0.67	0.68	0.72	0.71	0.67	0.70	0.67	0.65	0.61	0.59
Provincia de San Luis	0.47	0.42	0.39	0.46	0.37	0.35	0.34	0.34	0.34	0.32	0.32	0.31	0.29	0.27	0.27	0.30
Provincia de Santa Cruz	0.64	0.64	0.64	0.73	0.48	0.51	0.52	0.54	0.54	0.52	0.55	0.56	0.55	0.54	0.53	0.50
Provincia de Santa Fe	5.71	5.63	6.99	5.92	4.73	4.56	4.32	4.23	4.32	4.47	4.62	4.95	4.89	5.44	5.80	5.91
Provincia de Santiago del Estero	0.76	0.82	0.82	0.99	0.57	0.61	0.62	0.66	0.64	0.58	0.60	0.60	0.56	0.53	0.52	0.51
Provincia de Tierra del Fuego	0.45	0.45	0.47	0.49	0.37	0.38	0.40	0.41	0.42	0.41	0.42	0.41	0.41	0.41	0.41	0.39
Provincia de Tucumán	2.18	1.94	1.86	2.28	1.97	2.05	2.07	2.04	2.11	1.96	2.06	2.14	2.08	2.30	2.38	2.01
TOTAL DEL PAIS	100.00	100.00	100.00	100.00	100.00	100.00	100.00	100.00	100.00	100.00	100.00	100.00	100.00	100.00	100.00	100.00

SECTOR PRIVADO NO FINANCIERO (3), TOTAL DE DEPOSITOS EN MONEDA NACIONAL, en %																
Provincia	Total de depósitos (6)															
	Participación relativa de cada provincia en el total del país, en %															
	2001 I	2001 II	2001 III	2001 IV	2002 I	2002 II	2002 III	2002 IV	2003 I	2003 II	2003 III	2003 IV	2004 I	2004 II	2004 III	2004 IV
Capital Federal	59.33	61.13	63.58	59.21	58.18	51.35	62.99	61.46	58.37	55.89	53.49	53.50	53.12	51.40	51.68	52.81
Provincia de Buenos Aires	15.38	14.65	14.47	16.61	22.39	23.73	16.34	17.04	18.50	19.15	20.72	20.70	20.56	21.33	21.12	20.88
Gran Buenos Aires	8.08	7.67	7.78	8.89	12.62	13.24	8.35	8.32	8.84	9.67	10.00	10.02	9.79	10.20	10.20	10.16
Resto de la Provincia de Buenos Aires	7.31	6.98	6.69	7.72	9.77	10.49	7.99	8.72	9.76	9.57	10.82	10.79	10.88	11.25	11.03	10.83
Provincia de Catamarca	0.49	0.33	0.38	0.39	0.19	0.19	0.14	0.17	0.15	0.14	0.18	0.18	0.17	0.17	0.18	0.18
Provincia de Córdoba	6.14	5.90	5.26	5.40	4.59	6.61	5.24	5.57	5.84	8.30	6.86	6.77	6.72	6.94	6.72	6.48
Provincia de Corrientes	0.55	0.50	0.49	0.48	0.37	0.51	0.47	0.50	0.55	0.48	0.54	0.62	0.62	0.69	0.69	0.64
Provincia del Chaco	0.62	0.59	0.54	0.56	0.39	0.47	0.44	0.49	0.50	0.48	0.57	0.58	0.61	0.64	0.67	0.71
Provincia del Chubut	0.72	0.68	0.66	0.91	0.71	0.86	0.74	0.75	0.87	0.83	0.84	0.87	1.00	0.94	1.00	0.92
Provincia de Entre Ríos	1.13	1.04	0.90	0.98	0.59	1.31	1.06	1.13	1.18	1.32	1.45	1.39	1.38	1.48	1.47	1.43
Provincia de Formosa	0.24	0.22	0.19	0.16	0.13	0.14	0.09	0.11	0.12	0.13	0.15	0.15	0.14	0.15	0.15	0.15
Provincia de Jujuy	0.59	0.53	0.48	0.49	0.35	0.36	0.29	0.34	0.41	0.40	0.42	0.41	0.45	0.45	0.45	0.48
Provincia de La Pampa	0.60	0.62	0.56	0.57	0.72	0.76	0.76	0.57	0.64	0.75	0.78	0.75	0.70	0.71	0.72	0.66
Provincia de La Rioja	0.27	0.28	0.31	0.36	0.23	0.19	0.12	0.12	0.15	0.18	0.18	0.17	0.18	0.17	0.19	0.19
Provincia de Mendoza	2.86	2.67	2.08	2.28	1.83	2.07	1.73	1.91	2.10	1.95	2.35	2.41	2.53	2.54	2.60	2.54
Provincia de Misiones	0.49	0.48	0.40	0.45	0.38	0.42	0.38	0.40	0.40	0.41	0.47	0.48	0.54	0.53	0.51	0.50
Provincia del Neuquén	0.86	0.83	0.87	0.86	0.67	0.75	0.59	0.58	0.69	0.64	0.73	0.72	0.74	0.79	0.79	0.80
Provincia de Río Negro	0.82	0.77	0.72	0.74	0.65	0.81	0.59	0.67	0.73	0.57	0.64	0.72	0.83	0.82	0.84	0.78
Provincia de Salta	0.90	0.82	0.69	0.81	0.60	0.71	0.60	0.82	0.67	0.64	0.75	0.75	0.79	0.81	0.80	0.78
Provincia de San Juan	0.67	0.62	0.52	0.55	0.55	0.58	0.41	0.44	0.50	0.48	0.57	0.59	0.57	0.67	0.68	0.65
Provincia de San Luis	0.40	0.34	0.35	0.46	0.34	0.73	0.50	0.39	0.40	0.34	0.41	0.40	0.38	0.39	0.39	0.38
Provincia de Santa Cruz	0.37	0.38	0.39	0.49	0.28	0.30	0.23	0.29	0.34	0.30	0.35	0.37	0.39	0.42	0.41	0.39
Provincia de Santa Fe	4.68	4.77	4.42	5.22	4.08	5.39	4.78	4.86	5.11	4.99	5.69	5.58	5.74	5.96	5.92	5.65
Provincia de Santiago del Estero	0.48	0.47	0.45	0.53	0.40	0.32	0.28	0.33	0.35	0.33	0.39	0.39	0.40	0.43	0.44	0.44
Provincia de Tierra del Fuego	0.27	0.25	0.22	0.32	0.24	0.22	0.16	0.15	0.17	0.17	0.21	0.27	0.26	0.26	0.30	0.31
Provincia de Tucumán	1.13	1.11	1.08	1.19	1.13	1.23	1.07	1.12	1.22	1.13	1.27	1.22	1.22	1.30	1.29	1.25
TOTAL DEL PAIS	100.00	100.00	100.00	100.00	100.00	100.00	100.00	100.00	100.00	100.00	100.00	100.00	100.00	100.00	100.00	100.00

Provincia	SECTORES PUBLICO Y PRIVADO NO FINANCIEROS, TOTAL DE PRESTAMOS EN MONEDA EXTRANJERA, en %															
	Total de préstamos (5)															
	Participación relativa de cada provincia en el total del país, en %															
	2001 I	2001 II	2001 III	2001 IV	2002 I	2002 II	2002 III	2002 IV	2003 I	2003 II	2003 III	2003 IV	2004 I	2004 II	2004 III	2004 IV
Capital Federal	65.26	65.21	65.23	68.50	78.12	83.68	83.59	85.04	84.92	70.20	88.42	89.57	88.69	87.59	86.59	87.70
Provincia de Buenos Aires	13.39	13.36	13.34	11.78	8.44	5.69	5.38	5.32	5.65	4.11	3.66	2.49	2.49	2.21	2.15	1.94
Gran Buenos Aires	4.85	4.77	4.79	4.24	4.61	3.11	3.02	2.93	2.89	2.45	2.09	1.64	1.76	1.52	1.40	1.20
Resto de la Provincia de Buenos Aires	8.55	8.58	8.56	7.54	3.83	2.58	2.36	2.39	2.79	1.68	1.59	0.86	0.74	0.69	0.76	0.75
Provincia de Catamarca	0.11	0.11	0.11	0.10	0.11	0.01	0.01	0.01	0.01	0.00	0.00	0.00	0.00	0.00	0.00	0.00
Provincia de Córdoba	4.77	4.77	4.77	4.37	1.98	1.46	2.06	1.13	1.11	18.28	0.89	0.88	0.92	0.86	1.23	1.24
Provincia de Comentes	0.63	0.63	0.62	0.54	0.45	0.23	0.22	0.37	0.21	0.05	0.06	0.06	0.07	0.04	0.04	0.04
Provincia del Chaco	0.82	0.86	0.88	0.78	0.38	0.32	0.28	0.50	0.47	0.13	0.10	0.10	0.10	0.02	0.03	0.02
Provincia del Chubut	0.64	0.65	0.63	0.56	0.29	0.21	0.19	0.17	0.12	0.10	0.05	0.04	0.05	0.15	0.15	0.12
Provincia de Entre Ríos	1.54	1.57	1.56	1.46	0.65	0.22	0.23	0.21	0.23	0.08	0.08	0.11	0.19	0.31	0.28	0.28
Provincia de Formosa	0.20	0.18	0.19	0.15	0.16	0.04	0.03	0.03	0.03	0.00	0.01	0.01	0.00	0.01	0.00	0.00
Provincia de Jujuy	0.19	0.19	0.19	0.16	0.09	0.04	0.04	0.04	0.17	0.03	0.01	0.00	0.00	0.00	0.11	0.17
Provincia de La Pampa	0.80	0.76	0.78	0.76	0.18	0.10	0.02	0.15	0.21	0.01	0.06	0.06	0.07	0.09	0.11	0.17
Provincia de La Rioja	0.22	0.23	0.23	0.20	0.22	0.09	0.07	0.07	0.07	0.10	0.07	0.32	0.35	0.32	0.30	0.30
Provincia de Mendoza	1.55	1.52	1.54	1.39	1.60	1.06	0.64	0.60	0.61	0.51	0.50	0.79	1.23	1.65	1.37	1.23
Provincia de Misiones	0.49	0.49	0.49	0.45	0.70	0.60	0.43	0.47	0.46	0.42	0.40	0.28	0.30	0.27	0.22	0.23
Provincia del Neuquén	0.61	0.61	0.60	0.52	1.61	1.59	1.52	0.30	0.25	0.20	0.19	0.19	0.20	0.09	0.08	0.08
Provincia de Río Negro	0.61	0.61	0.59	0.48	0.26	0.11	0.15	0.18	0.20	0.13	0.11	0.07	0.07	0.13	0.14	0.11
Provincia de Salta	0.84	0.84	0.84	0.74	0.66	0.26	0.26	0.20	0.19	0.14	0.12	0.18	0.18	0.10	0.17	0.08
Provincia de San Juan	0.32	0.33	0.33	0.31	0.20	0.08	0.07	0.12	0.15	0.20	0.09	0.09	0.24	0.44	0.33	0.36
Provincia de San Luis	0.24	0.24	0.26	0.24	0.42	0.02	0.04	0.03	0.03	0.00	0.01	0.00	0.00	0.01	0.01	0.01
Provincia de Santa Cruz	0.26	0.26	0.27	0.27	0.10	0.01	0.01	0.02	0.02	0.00	0.00	0.00	0.00	0.01	0.01	0.01
Provincia de Santa Fe	4.88	4.98	4.92	4.76	2.32	3.54	4.23	4.55	4.47	4.69	4.05	3.98	3.86	4.34	5.27	4.96
Provincia de Santiago del Estero	0.24	0.24	0.25	0.23	0.13	0.05	0.04	0.04	0.04	0.04	0.02	0.01	0.01	0.00	0.00	0.01
Provincia de Tierra del Fuego	0.18	0.17	0.17	0.17	0.01	0.01	0.07	0.03	0.03	0.03	0.02	0.02	0.05	0.06	0.03	0.04
Provincia de Tucumán	1.17	1.20	1.23	1.09	0.93	0.58	0.41	0.43	0.35	0.56	1.08	0.75	0.91	1.30	1.47	1.07
TOTAL DEL PAIS	100.00	100.00	100.00	100.00	100.00	100.00	100.00	100.00	100.00	100.00	100.00	100.00	100.00	100.00	100.00	100.00

Provincia	SECTORES PUBLICO Y PRIVADO NO FINANCIEROS, TOTAL DE DEPOSITOS EN MONEDA EXTRANJERA, en %															
	Total de depósitos (6)															
	Participación relativa de cada provincia en el total del país, en %															
	2001 I	2001 II	2001 III	2001 IV	2002 I	2002 II	2002 III	2002 IV	2003 I	2003 II	2003 III	2003 IV	2004 I	2004 II	2004 III	2004 IV
Capital Federal	49.12	49.28	49.32	49.31	61.42	44.59	46.47	42.40	44.48	44.03	42.83	45.20	46.24	59.88	60.15	62.03
Provincia de Buenos Aires	26.40	26.28	26.35	26.60	9.04	15.99	17.55	20.09	21.46	23.59	24.26	24.48	23.32	18.36	18.27	17.35
Gran Buenos Aires	14.79	14.74	14.72	14.85	4.34	6.71	4.51	7.33	7.88	10.43	10.98	11.58	11.06	8.78	9.05	8.77
Resto de la Provincia de Buenos Aires	11.61	11.54	11.64	11.75	4.71	9.29	13.04	12.76	13.71	13.29	13.41	13.03	12.38	9.69	9.31	8.66
Provincia de Catamarca	0.10	0.10	0.12	0.13	0.05	0.35	0.10	0.21	0.22	0.23	0.28	0.25	0.26	0.19	0.18	0.14
Provincia de Córdoba	6.48	6.43	6.34	6.34	2.83	2.16	1.62	1.49	2.56	4.43	4.81	4.90	5.50	3.93	3.91	3.83
Provincia de Corrientes	0.43	0.43	0.44	0.41	1.26	0.52	0.53	1.24	0.59	0.61	0.66	0.55	0.51	0.36	0.37	0.36
Provincia del Chaco	0.46	0.45	0.45	0.45	2.85	3.16	2.37	2.14	1.73	1.50	1.41	1.26	1.14	0.76	0.78	0.80
Provincia del Chubut	0.68	0.66	0.68	0.69	1.65	2.05	1.92	1.86	1.25	1.17	1.28	1.08	1.08	0.77	0.94	0.80
Provincia de Entre Ríos	1.31	1.34	1.34	1.29	0.26	7.28	7.14	8.31	6.10	4.91	4.13	3.51	3.40	2.30	2.24	2.09
Provincia de Formosa	0.12	0.12	0.10	0.10	0.05	0.01	0.03	0.03	0.04	0.04	0.06	0.13	0.08	0.06	0.07	0.10
Provincia de Jujuy	0.27	0.28	0.29	0.30	0.12	0.05	0.06	0.08	0.15	0.22	0.30	0.23	0.27	0.22	0.20	0.18
Provincia de La Pampa	0.71	0.68	0.69	0.73	0.02	0.02	0.48	0.21	0.34	0.48	0.58	0.55	0.50	0.35	0.35	0.38
Provincia de La Rioja	0.14	0.14	0.15	0.17	0.07	0.09	0.03	0.05	0.04	0.06	0.06	0.09	0.11	0.08	0.09	0.07
Provincia de Mendoza	2.29	2.35	2.22	2.11	2.06	2.01	2.31	2.77	3.00	3.08	3.22	2.91	2.67	1.98	1.85	1.82
Provincia de Misiones	0.36	0.37	0.36	0.35	5.82	5.34	4.58	2.13	2.08	0.79	0.76	0.61	0.54	0.39	0.41	0.38
Provincia del Neuquén	0.69	0.68	0.70	0.74	1.88	0.73	0.74	1.13	0.90	0.72	0.82	0.75	0.79	0.62	0.63	0.58
Provincia de Río Negro	0.68	0.65	0.70	0.69	0.43	0.84	0.39	0.40	0.48	0.69	0.92	1.00	1.13	0.87	0.86	0.84
Provincia de Salta	0.72	0.72	0.69	0.73	1.23	0.35	0.38	0.48	0.58	0.61	0.59	0.67	0.65	0.51	0.49	0.51
Provincia de San Juan	0.59	0.62	0.59	0.56	0.16	0.38	0.27	0.18	0.20	0.25	0.31	0.29	0.29	0.23	0.38	0.28
Provincia de San Luis	1.26	1.26	1.13	0.90	4.99	0.34	0.25	0.47	0.31	0.28	0.31	0.25	0.28	0.19	0.18	0.18
Provincia de Santa Cruz	0.19	0.18	0.22	0.23	0.21	0.26	0.23	0.21	0.21	0.36	0.47	0.45	0.48	0.30	0.36	0.35
Provincia de Santa Fe	5.09	5.08	5.20	5.35	1.65	9.15	10.07	11.55	10.12	9.10	8.77	7.87	7.83	5.47	5.14	4.93
Provincia de Santiago del Estero	0.34	0.36	0.38	0.34	0.26	1.96	1.08	0.73	0.58	0.41	0.46	0.43	0.45	0.34	0.36	0.37
Provincia de Tierra del Fuego	0.32	0.28	0.28	0.25	0.06	0.47	0.15	0.32	1.19	1.13	1.09	0.96	0.85	0.58	0.61	0.52
Provincia de Tucumán	1.25	1.26	1.25	1.23	1.82	1.84	1.28	1.51	1.38	1.32	1.60	1.57	1.66	1.25	1.18	1.13
TOTAL DEL PAIS	100.00	100.00	100.00	100.00	100.00	100.00	100.00	100.00	100.00	100.00	100.00	100.00	100.00	100.00	100.00	100.00



Ubicación geográfica de la casa o sucursal de la entidad financiera		Moneda (0. total, 1: moneda local; y 2: moneda extranjera) (3)	Disponibilidades de efectivo (4)	Operaciones con residentes en el país				Operaciones con residentes en el exterior	
				Titulares del sector público no financiero		Titulares del sector privado no financiero		Préstamos (5)	Depósitos (6)
				Préstamos (5)	Depósitos (6)	Préstamos (5)	Depósitos (6)		
TOTAL DEL PAIS	0	5,259,508	21 047,282	34,057,474	38,830,714	81,958,422	598,300	294,478	
CIUDAD DE BUENOS AIRES - CAPITAL FEDERAL	0	2,226,996	19,215,892	19,027,110	21,284,421	42,626,389	551,472	277,530	
BUENOS AIRES	0	1,003,437	499,802	4,279,730	6,151,415	17,449,704	46,405	2,422	
GRAN BUENOS AIRES	0	386,459	77,471	1,130,426	2,019,509	8,534,098	46,140	862	
ALMIRANTE BROWN	0	11,460	-	38,024	50,753	243,016	-	-	
ADROGUE	0	5,735	-	37,595	31,669	140,183	-	-	
BURZACO	0	3,123	-	213	10,624	62,083	-	-	
OTRAS LOCALIDADES	0	2,603	-	217	8,459	40,750	-	-	
GLEW	0	-	-	-	-	-	-	-	
LONGCHAMPS	0	-	-	-	-	-	-	-	
RAFAEL CALZADA	0	-	-	-	-	-	-	-	
AVELLANEDA	0	20,171	-	39,458	143,163	626,478	-	534	
AVELLANEDA	0	10,207	-	17,743	97,103	392,293	-	403	
GERLI	0	1,309	-	-	2,367	30,606	-	-	
PIÑEYRO	0	1,154	-	178	13,084	36,649	-	-	
SARANDI	0	2,259	-	27	4,905	35,128	-	-	
WILDE	0	4,418	-	301	19,028	107,484	-	230	
OTRAS LOCALIDADES	0	825	-	21,209	6,655	24,320	-	1	
DOCK SUD	0	-	-	-	-	-	-	-	
VILLA DOMINICO	0	-	-	-	-	-	-	-	
BERAZATEGUI	0	5,536	-	9,171	18,936	111,040	-	-	
BERAZATEGUI	0	5,536	-	9,171	18,936	111,040	-	-	
ESTEBAN ECHEVERRIA	0	9,978	40,572	12,152	34,940	130,110	-	1	
MONTE GRANDE	0	9,978	40,572	12,152	34,940	130,110	-	1	
EZEIZA	0	8,584	-	96,122	7,842	62,336	-	-	
EZEIZA	0	8,584	-	96,122	7,842	62,336	-	-	
FLORENCIO VARELA	0	6,328	1,376	17,112	21,100	100,594	-	-	
FLORENCIO VARELA	0	6,328	1,376	17,112	21,100	100,594	-	-	
GENERAL SAN MARTIN	0	25,963	7,601	114,146	159,406	691,181	-	1	
GENERAL SAN MARTIN	0	15,262	7,601	113,570	94,770	428,369	-	1	
VILLA BALLESTER	0	6,778	-	539	38,673	160,052	-	-	
VILLA LYNCH	0	1,473	-	7	14,867	45,103	-	-	
OTRAS LOCALIDADES	0	2,449	-	30	11,094	57,657	-	-	
JOSE LEON SUAREZ	0	-	-	-	-	-	-	-	
SAN ANDRES	0	-	-	-	-	-	-	-	
VILLA MAIPU	0	-	-	-	-	-	-	-	
HURLINGHAM	0	5,683	-	7,790	16,876	86,955	-	-	
HURLINGHAM	0	5,683	-	7,790	16,876	86,955	-	-	
ITUZAINGO	0	3,714	-	2,468	15,900	74,458	-	-	
ITUZAINGO	0	3,714	-	2,468	15,900	74,458	-	-	
JOSE CLEMENTE PAZ	0	3,075	-	1,557	3,145	40,843	-	-	
JOSE CLEMENTE PAZ	0	3,075	-	1,557	3,145	40,843	-	-	
LA MATANZA	0	39,108	-	142,156	168,964	784,668	-	-	
LAFERRERE	0	3,660	-	439	7,212	39,090	-	00	
COMAS DEL MIRADOR	0	3,069	-	32	16,645	67,406	-	-	
RAMOS MEJIA	0	8,793	-	84,407	53,211	228,019	-	-	
SAN JUSTO	0	14,098	-	51,371	53,271	282,464	-	2	
TAPIALES	0	2,174	-	1,838	10,265	28,059	-	-	
OTRAS LOCALIDADES	0	7,283	-	4,069	28,361	139,630	-	-	
ALDO BONZI	0	-	-	-	-	-	-	-	
CIUDAD GENERAL MARTIN MIGUEL DE GUEMES	0	-	-	-	-	-	-	-	
GONZALEZ CATAN	0	-	-	-	-	-	-	-	
ISIDRO CASANOVA	0	-	-	-	-	-	-	-	
RAFAEL CASTILLO	0	-	-	-	-	-	-	-	
VILLA CELINA	0	-	-	-	-	-	-	-	
VILLA INSUPERABLE	0	-	-	-	-	-	-	-	
VILLA MADERO	0	-	-	-	-	-	-	-	
LANUS	0	23,723	-	20,054	124,499	511,397	-	3	
LANUS	0	17,071	-	17,348	82,057	346,528	-	2	
REMEDIOS ESCALADA DE SAN MARTIN	0	2,730	-	2,506	13,372	53,941	-	-	
VALENTIN ALSINA	0	2,783	-	163	24,807	84,566	-	1	
OTRAS LOCALIDADES	0	1,140	-	37	4,263	26,372	-	-	
MONTE CHINGOLO	0	-	-	-	-	-	-	-	
VILLA DIAMANTE	0	-	-	-	-	-	-	-	

Ubicación geográfica de la casa o sucursal de la entidad financiera		Moneda (0: total, 1: moneda local; y 2: moneda extranjera) (3)	Disponibilidades de efectivo (4)	Operaciones con residentes en el país				Operaciones con residentes en el exterior	
				Titulares del sector público		Titulares del sector privado		Préstamos (5)	Depósitos (6)
				Préstamos (5)	Depósitos (6)	Préstamos (5)	Depósitos (6)		
								no financiero	
LOMAS DE ZAMORA									
	BANFIELD	0	26,223	-	192,330	142,406	728,294	-	3
	LLAVALLOL	0	5,205	-	3,512	17,573	123,937	-	1
	LOMAS DE ZAMORA	0	1,518	-	286	5,254	54,080	-	-
	TEMPERLEY	0	16,107	-	187,663	108,843	475,670	-	1
MALVINAS ARGENTINAS									
	OTRAS LOCALIDADES	0	3,954	-	670	10,737	74,807	-	1
	GRAND BOURG	0	3,954	-	22,069	8,430	42,043	-	-
	LOS POLVORINES	0	-	-	22,069	8,430	42,043	-	-
	TORTUGUITAS	0	-	-	-	-	-	-	-
MERLO									
	MERLO	0	9,913	-	10,577	35,738	172,191	-	-
	OTRAS LOCALIDADES	0	6,159	-	1,501	27,800	116,126	-	-
	BARRIO PARQUE SAN MARTIN	0	3,754	-	9,076	7,938	56,064	-	-
	LIBERTAD	0	-	-	-	-	-	-	-
	MARIANO ACOSTA	0	-	-	-	-	-	-	-
	SAN ANTONIO DE PADUA	0	-	-	-	-	-	-	-
MORON									
	CASTELAR	0	29,889	27,922	83,989	139,399	718,007	-	12
	EL PALOMAR	0	4,414	-	104	18,867	101,966	-	-
	HAEDO	0	3,001	-	137	10,631	90,658	-	2
	MORON	0	3,589	-	32	22,730	101,506	-	7
QUILMES									
	BERNAL	0	19,885	27,922	83,715	87,182	423,878	-	3
	QUILMES	0	25,993	-	78,653	124,745	611,735	-	14
	SAN FRANCISCO SOLANO	0	4,377	-	4,532	14,486	117,363	-	13
	SAN FERNANDO	0	20,097	-	73,362	104,086	465,497	-	1
	SAN FERNANDO	0	1,320	-	759	6,174	28,875	-	-
	SAN FERNANDO	0	8,339	-	16,790	36,486	124,894	-	-
	VIRREYES	0	6,099	-	16,738	31,967	104,891	-	-
SAN ISIDRO									
	SAN ISIDRO	0	2,241	-	51	4,501	20,003	-	-
	ACASSUSO	0	40,724	-	128,300	266,506	950,928	-	80
	BECCAR	0	1,969	-	-	8,553	39,263	-	-
	BOULOGNE	0	2,175	-	13	3,123	19,788	-	-
	MARTINEZ	0	6,720	-	993	50,803	243,980	-	2
	SAN ISIDRO	0	13,566	-	171	77,942	287,884	-	3
	SAN ISIDRO	0	12,973	-	127,098	70,029	291,805	-	75
	VILLA ADELINA	0	3,322	-	24	56,055	77,206	-	-
SAN MIGUEL									
	SAN MIGUEL	0	13,426	-	14,182	56,714	266,010	-	7
TIGRE									
	TIGRE	0	13,426	-	14,182	56,714	266,010	-	1
	DON TORCUATO	0	16,099	-	25,561	63,361	248,824	5,711	5
	GENERAL PACHECO	0	1,312	-	60	7,030	31,770	-	-
	TIGRE	0	7,971	-	63	35,635	130,321	5,711	1
TRES DE FEBRERO									
	TRES DE FEBRERO	0	6,916	-	25,438	20,687	86,733	-	4
	CASEROS	0	13,863	-	32,560	61,641	314,097	-	9
	CIUDADELA	0	7,056	-	32,046	41,543	184,275	-	8
	OTRAS LOCALIDADES	0	2,133	-	139	10,008	49,980	-	-
	JOSE INGENIEROS	0	4,674	-	375	10,090	79,842	-	-
	LOMA HERMOSA	0	-	-	-	-	-	-	-
	SAENZ PEÑA	0	-	-	-	-	-	-	-
	SANTOS LUGARES	0	-	-	-	-	-	-	-
	VILLA BOSCH	0	-	-	-	-	-	-	-
VICENTE LOPEZ									
	VICENTE LOPEZ	0	29,492	-	25,045	235,505	775,392	40,429	38
	LA LUCILA	0	5,325	-	188	21,068	111,483	-	1
	MUNRO	0	1,880	-	61	12,163	36,806	-	-
	OLIVOS	0	4,661	-	36	31,261	150,420	-	5
	VICENTE LOPEZ	0	8,375	-	24,722	54,551	219,385	-	20
	OTRAS LOCALIDADES	0	7,738	-	38	107,100	211,719	40,429	3
	CARAPACHAY	0	1,712	-	-	9,362	45,582	-	3
	VILLA MARTELLI	0	-	-	-	-	-	-	-
OTROS DEPTOS./LOCAL NO PUBLICABLES									
	OTROS DEPTOS./LOCAL NO PUBLICABLES	0	5,226	-	160	83,083	118,506	-	-
ESTEBAN ECHEVERRIA									
	ESTEBAN ECHEVERRIA	0	-	-	-	-	-	-	-
	EZEIZA	0	-	-	-	-	-	-	-
	LUIS GUILLO	0	-	-	-	-	-	-	-
	NUEVE DE ABRIL	0	-	-	-	-	-	-	-
	TRISTAN SUAREZ	0	-	-	-	-	-	-	-

Ubicación geográfica de la casa o sucursal de la entidad financiera		Moneda (0: total; 1: moneda local; y 2: moneda extranjera) (3)	Disponibilidades de efectivo (4)	Operaciones con residentes en el país				Operaciones con residentes en el exterior	
				Titulares del sector público		Titulares del sector privado no financiero		Préstamos (5)	Depósitos (6)
				Préstamos (5)	Depósitos (6)	Préstamos (5)	Depósitos (6)		
								no financiero	
		0	-	-	-	-	-	-	-
HURLINGHAM	VILLA TESEI	0	-	-	-	-	-	-	-
LOMAS DE ZAMORA	TURDERA	0	-	-	-	-	-	-	-
NUEVE DE JULIO	TROPEZON	0	-	-	-	-	-	-	-
SAN FERNANDO	VICTORIA	0	-	-	-	-	-	-	-
SAN MIGUEL	BELLA VISTA	0	-	-	-	-	-	-	-
TIGRE	RICARDO ROJAS	0	616,978	422,331	3,149,304	4,131,908	8,915,606	266	1,561
RESTO DE LA PROVINCIA DE BUENOS AIRES		0	2,244	-	5,005	25,507	28,094	-	-
ADOLFO ALSINA		0	1,349	-	4,974	15,847	17,816	-	-
	CARHUE	0	896	-	30	9,660	10,279	-	-
	OTRAS LOCALIDADES	0	-	-	-	-	-	-	-
	RIVERA	0	-	-	-	-	-	-	-
	VILLA MAZA	0	1,001	-	1,851	10,956	14,661	-	-
ADOLFO GONZALES CHAVES		0	1,001	-	1,851	10,956	14,661	-	-
	OTRAS LOCALIDADES	0	-	-	-	-	-	-	-
	ADOLFO GONZALES CHAVES	0	-	-	-	-	-	-	-
	DE LA GARMÁ	0	3,013	-	3,307	18,135	41,134	-	-
ARRECIFES		0	3,013	-	3,307	18,135	41,134	-	-
	ARRECIFES	0	15,196	-	5,615	40,508	86,865	-	-
AZUL		0	15,196	-	5,615	40,508	86,865	-	-
	AZUL	0	40,178	91	105,555	183,329	580,960	-	11
BAHIA BLANCA		0	38,969	91	103,809	179,511	557,037	-	-
	BAHIA BLANCA	0	1,209	-	1,745	3,819	23,923	-	-
	INGENIERO WHITE	0	3,248	-	1,561	16,056	35,538	-	-
BALCARCE		0	3,248	-	1,561	16,056	35,538	-	-
	BALCARCE	0	2,619	91	6,893	8,257	36,889	-	-
BARADERO		0	2,619	91	6,893	8,257	36,889	-	-
	BARADERO	0	2,063	2,259	3,803	12,659	26,778	-	-
BENITO JUAREZ		0	2,063	2,259	3,803	12,659	26,778	-	-
	OTRAS LOCALIDADES	0	-	-	-	-	-	-	-
	BARKER	0	-	-	-	-	-	-	-
	BENITO JUAREZ	0	1,574	-	5,233	7,588	46,206	-	-
BERISSO		0	1,574	-	5,233	7,588	46,206	-	-
	BERISSO	0	3,718	-	4,043	21,216	43,528	-	-
BOLIVAR		0	3,718	-	4,043	21,216	43,528	-	-
	BOLIVAR	0	3,590	-	3,332	28,569	56,173	-	-
BRAGADO		0	3,590	-	3,332	28,569	56,173	-	-
	BRAGADO	0	7,711	-	42,382	29,598	174,845	-	1
CAMPANA		0	7,711	-	42,382	29,598	174,845	-	1
	CAMPANA	0	2,376	-	3,697	12,213	37,539	-	-
CAÑUELAS		0	2,376	-	3,697	12,213	37,539	-	-
	CAÑUELAS	0	1,252	-	795	9,293	17,243	-	-
CAPITAN SARMIENTO		0	1,252	-	795	9,293	17,243	-	-
	CAPITAN SARMIENTO	0	2,883	-	3,457	18,541	42,139	-	-
CARLOS CASARES		0	2,883	-	3,457	18,541	42,139	-	-
	CARLOS CASARES	0	1,043	-	2,684	8,704	14,686	-	-
CARLOS TEJEDOR		0	1,043	-	2,684	8,704	14,686	-	-
	OTRAS LOCALIDADES	0	-	-	-	-	-	-	-
	CARLOS TEJEDOR	0	-	-	-	-	-	-	-
	TRES ALGARROBOS	0	1,357	4,066	1,478	11,347	21,835	-	-
CARMEN DE ARECO		0	1,357	4,066	1,478	11,347	21,835	-	-
	CARMEN DE ARECO	0	3,978	-	3,815	35,636	87,714	-	-
CHACABUCCO		0	3,978	-	3,815	35,636	87,714	-	-
	CHACABUCCO	0	2,124	-	3,816	25,255	35,747	-	-
CHASCOMUS		0	2,124	-	3,816	25,255	35,747	-	-
	CHASCOMUS	0	8,541	-	5,295	43,457	90,089	-	-
CHIVILCOY		0	8,541	-	5,295	43,457	90,089	-	-
	CHIVILCOY	0	3,035	-	2,356	24,999	39,120	-	-
COLON		0	3,035	-	2,356	24,999	39,120	-	-
	COLON	0	2,378	-	4,649	8,444	56,176	-	-
CORONEL DE MARINA L. ROSALES		0	2,378	-	4,649	8,444	56,176	-	-
	PUNTA ALTA	0	1,518	10,753	3,455	17,372	28,060	-	-
CORONEL DORREGO		0	1,518	10,753	3,455	17,372	28,060	-	-
	CORONEL DORREGO	0	2,543	-	3,784	28,245	36,152	-	-
CORONEL PRINGLES		0	2,543	-	3,784	28,245	36,152	-	-

## DISPONIBILIDADES, PRESTAMOS Y DEPÓSITOS CLASIFICADOS SEGÚN LA UBICACIÓN GEOGRÁFICA DE LA CASA O SUCURSAL DE LA ENTIDAD FINANCIERA, saldos a fin de 2004 (20041231 (aaaaammdd)) en miles de pesos (1)

Ubicación geográfica de la casa o sucursal de la entidad financiera	Moneda (0: total, 1: moneda local, y 2: moneda extranjera) (3)	Disponibilidades de efectivo (4)	Operaciones con residentes en el país				Operaciones con residentes en el exterior		
			Titulares del sector público		Titulares del sector privado		Préstamos (5)	Depósitos (6)	
			no financiero		no financiero				
			Préstamos (5)	Depósitos (6)	Préstamos (5)	Depósitos (6)			
CORONEL SUAREZ	CORONEL PRINGLES	0	2,543	-	3,784	28,245	36,152	-	-
DAIREAUX	CORONEL SUAREZ	0	3,653	-	8,724	30,585	46,707	-	-
	OTRAS LOCALIDADES DAIREAUX	0	1,884	-	8,724	30,585	46,707	-	-
	SALAZAR	0	1,634	-	2,067	17,332	30,265	-	-
DOLORES	DOLORES	0	-	-	-	-	-	-	-
	DOLORES	0	3,181	-	18,057	16,546	36,514	-	-
ENSENADA	ENSENADA	0	3,181	-	18,057	16,546	36,514	-	-
	ENSENADA	0	2,588	-	23,399	16,983	57,326	-	-
ESCOBAR	ESCOBAR	0	2,588	-	23,399	16,983	57,326	-	1
	BELÉN DE ESCOBAR	0	5,881	-	5,290	26,546	70,711	-	1
	ESCOBAR	0	1,525	-	164	2,676	5,711	-	-
EXALTACION DE LA CRUZ	EXALTACION DE LA CRUZ	0	4,356	-	5,126	23,870	65,000	-	-
	OTRAS LOCALIDADES CAPILLA DEL SEÑOR	0	1,376	-	790	4,832	13,310	-	-
	LOS CARDALES	0	1,376	-	790	4,832	13,310	-	-
FLORENTINO AMEGHINO	FLORENTINO AMEGHINO	0	-	-	-	-	-	-	-
	OTRAS LOCALIDADES BLAQUIER	0	840	-	2,147	5,738	12,423	-	-
	FLORENTINO AMEGHINO	0	840	-	2,147	5,738	12,423	-	-
GENERAL ALVARADO	GENERAL ALVARADO	0	-	-	-	-	-	-	-
	MIRAMAR	0	3,442	-	1,431	19,695	35,779	-	-
	OTRAS LOCALIDADES COMANDANTE NICANOR OTAMENDI	0	2,588	-	1,415	10,033	26,666	-	-
	MECHONGUE	0	854	-	16	9,682	9,113	-	-
GENERAL ARENALES	GENERAL ARENALES	0	-	-	-	-	-	-	-
	OTRAS LOCALIDADES ARRIBENOS	0	1,782	633	1,522	24,330	24,359	-	-
	ASCENSION	0	1,782	633	1,522	24,330	24,359	-	-
	GENERAL ARENALES	0	-	-	-	-	-	-	-
GENERAL BELGRANO	GENERAL BELGRANO	0	-	-	-	-	-	-	-
	GENERAL BELGRANO	0	2,724	1,355	1,977	17,062	16,962	-	-
GENERAL GUIDO	GENERAL GUIDO	0	2,724	1,355	1,977	17,062	16,962	-	-
	OTRAS LOCALIDADES GENERAL GUIDO	0	1,582	-	1,263	8,438	31,537	-	-
	SAN JUSTO	0	1,582	-	1,263	8,438	31,537	-	-
GENERAL LAMADRID	GENERAL LAMADRID	0	-	-	-	-	-	-	-
	GENERAL LAMADRID	0	1,430	8,133	1,289	9,988	15,642	-	-
GENERAL PUEYREDON	GENERAL PUEYREDON	0	1,430	8,133	1,289	9,988	15,642	-	-
	MAR DEL PLATA	0	82,638	136,626	245,599	370,254	961,042	266	551
GENERAL RODRIGUEZ	GENERAL RODRIGUEZ	0	82,638	136,626	245,599	370,254	961,042	266	551
	GENERAL RODRIGUEZ	0	3,293	-	3,252	14,400	75,307	-	-
	GENERAL RODRIGUEZ	0	3,293	-	3,252	14,400	75,307	-	-
	GENERAL VILLEGAS	0	4,053	-	3,930	25,484	66,573	-	-
	OTRAS LOCALIDADES BANDERALO	0	2,818	-	3,819	20,309	47,119	-	-
	CORONEL CHARLONE	0	1,236	-	110	5,175	19,454	-	-
	EMILIO V. BUNGE	0	-	-	-	-	-	-	-
GUAMINI	GUAMINI	0	-	-	-	-	-	-	-
	CASBAS	0	836	-	130	8,423	9,984	-	-
JUNIN	JUNIN	0	836	-	130	8,423	9,984	-	-
	JUNIN	0	22,670	-	30,429	55,526	171,962	-	4
LA COSTA	LA COSTA	0	22,670	-	30,429	55,526	171,962	-	4
	OTRAS LOCALIDADES SAN BERNARDO	0	3,913	-	6,692	22,907	31,576	-	-
	SAN CLEMENTE DEL TUYU	0	3,913	-	6,692	22,907	31,576	-	-
	SANTA TERESITA	0	-	-	-	-	-	-	-
LA PLATA	LA PLATA	0	-	-	-	-	-	-	-
	CITY BELL	0	123,266	131,209	2,135,229	1,444,493	2,359,036	-	970
	LA PLATA	0	1,710	-	230	11,065	49,324	-	-
LAS FLORES	LAS FLORES	0	121,555	131,209	2,134,999	1,433,438	2,309,713	-	970
	LAS FLORES	0	2,221	-	4,904	11,814	29,655	-	-
	LAS FLORES	0	2,221	-	4,904	11,814	29,655	-	-

Fuente: Banco Central de la República Argentina

Ubicación geográfica de la casa o sucursal de la entidad financiera		Moneda (0: total, 1: moneda local, y 2: moneda extranjera) (3)	Disponibilidades de efectivo (4)	Operaciones con residentes en el país				Operaciones con residentes en el exterior	
				Titulares del sector público no financiero		Titulares del sector privado no financiero		Préstamos (5)	Depósitos (6)
				Préstamos (5)	Depósitos (6)	Préstamos (5)	Depósitos (6)		
LEANDRO N ALEM		0	1,664	7,590	2,303	19,535	25,568	-	-
	OTRAS LOCALIDADES	0	1,664	7,590	2,303	19,535	25,568	-	-
	ALBERDI	0	-	-	-	-	-	-	-
	VEDIA	0	-	-	-	-	-	-	-
LINCOLN		0	3,909	-	8,890	29,236	69,947	-	-
	LINCOLN	0	2,993	-	6,239	23,557	59,775	-	-
	OTRAS LOCALIDADES	0	916	-	651	5,679	10,173	-	-
	MARTINEZ DE HOZ	0	-	-	-	-	-	-	-
	PASTEUR	0	-	-	-	-	-	-	-
	ROBERTS	0	-	-	-	-	-	-	-
LUJAN		0	5,524	-	14,838	40,080	108,030	-	-
	LUJAN	0	5,524	-	14,838	40,080	108,030	-	-
MERCEDES		0	6,438	-	50,577	30,144	85,550	-	1
	MERCEDES	0	6,438	-	50,577	30,144	85,550	-	1
MORENO		0	6,148	-	9,794	21,338	98,492	-	1
	MORENO	0	6,148	-	9,794	21,338	98,492	-	1
NECOCHEA		0	11,733	1,355	15,334	66,917	126,080	-	-
	NECOCHEA	0	9,477	1,355	15,119	54,672	106,627	-	-
	OTRAS LOCALIDADES	0	2,256	-	215	12,245	19,453	-	-
	JUAN N. FERNANDEZ	0	-	-	-	-	-	-	-
	LA DULCE	0	-	-	-	-	-	-	-
	NICANOR OLIVERA	0	-	-	-	-	-	-	-
	QUEQUEN	0	-	-	-	-	-	-	-
	VILLA DIAZ VELEZ	0	-	-	-	-	-	-	-
NUEVE DE JULIO		0	6,300	361	4,559	38,495	74,538	-	-
	NUEVE DE JULIO	0	6,300	361	4,559	38,495	74,538	-	-
	OTRAS LOCALIDADES	0	10,234	-	24,407	51,121	148,934	-	3
OLAVARRIA		0	10,234	-	24,407	51,121	148,934	-	3
	OLAVARRIA	0	1,904	-	755	20,380	22,583	-	-
PATAGONES		0	1,904	-	755	20,380	22,583	-	-
	OTRAS LOCALIDADES	0	-	-	-	-	-	-	-
	CARMEN DE PATAGONES	0	-	-	-	-	-	-	-
	STROEDER	0	-	-	-	-	-	-	-
	VILLALONGA	0	-	-	-	-	-	-	-
PEHUAJO		0	4,858	-	5,537	31,781	58,949	-	-
	PEHUAJO	0	4,054	-	5,509	26,054	50,299	-	-
	OTRAS LOCALIDADES	0	805	-	28	5,727	8,650	-	-
	FRANCISCO MADERO	0	-	-	-	-	-	-	-
	JUAN JOSE PASO	0	-	-	-	-	-	-	-
	MONES CAZON	0	-	-	-	-	-	-	-
PERGAMINO		0	17,341	58,825	25,765	77,797	213,436	-	9
	PERGAMINO	0	17,341	58,825	25,765	77,797	213,436	-	9
	OTRAS LOCALIDADES	0	11,729	-	9,608	97,103	258,261	-	1
PILAR		0	11,729	-	9,608	97,103	258,261	-	1
	PILAR	0	3,178	-	8,768	7,675	22,939	-	-
PINAMAR		0	3,178	-	8,768	7,675	22,939	-	-
	PINAMAR	0	2,574	-	737	15,791	19,800	-	-
PUAN		0	1,435	-	340	8,922	12,487	-	-
	DARREGUEIRA	0	1,139	-	397	6,868	7,314	-	-
	PUAN	0	2,106	-	1,566	12,688	24,289	-	-
RAMALLO		0	2,106	-	1,566	12,688	24,289	-	-
	OTRAS LOCALIDADES	0	-	-	-	-	-	-	-
	PEREZ MILLAN	0	-	-	-	-	-	-	-
	VILLA RAMALLO	0	-	-	-	-	-	-	-
RIVADAVIA		0	1,999	-	2,404	14,190	31,718	-	-
	OTRAS LOCALIDADES	0	1,999	-	2,404	14,190	31,718	-	-
	AMERICA	0	-	-	-	-	-	-	-
	RIVADAVIA	0	-	-	-	-	-	-	-
ROJAS		0	2,218	-	1,944	15,488	34,807	-	-
	ROJAS	0	2,218	-	1,944	15,488	34,807	-	-
	OTRAS LOCALIDADES	0	1,807	11,115	4,229	19,956	35,330	-	-
SAAVEDRA		0	1,807	11,115	4,229	19,956	35,330	-	-
	FIGUE	0	3,037	-	2,423	24,385	39,344	-	-
SALADILLO		0	3,037	-	2,423	24,385	39,344	-	-
	SALADILLO	0	1,861	-	849	9,571	21,910	-	-
SALLIQUELO		0	1,861	-	849	9,571	21,910	-	-
	SALLIQUELO	0	-	-	-	-	-	-	-

Ubicación geográfica de la casa o sucursal de la entidad financiera		Moneda (0: total; 1: moneda local; y 2: moneda extranjera) (3)	Disponibilidades de efectivo (4)	Operaciones con residentes en el país				Operaciones con residentes en el exterior	
				Títulos del sector público no financiero		Títulos del sector privado no financiero		Préstamos (5)	Depósitos (6)
				Préstamos (5)	Depósitos (6)	Préstamos (5)	Depósitos (6)		
SALTO		0	2,347	-	2,530	21,008	55,768	-	-
SAN ANDRES DE GILES	SALTO	0	2,347	-	2,530	21,008	55,768	-	-
SAN ANTONIO DE ARECO	SAN ANDRES DE GILES	0	1,167	-	5,316	14,950	22,370	-	-
SAN NICOLAS	SAN ANTONIO DE ARECO	0	2,426	-	1,735	15,781	32,092	-	-
SAN PEDRO	SAN NICOLAS DE LOS ARROYOS	0	10,204	-	41,333	64,244	247,357	-	1
TANDIL	SAN PEDRO	0	3,866	-	12,529	22,031	44,624	-	1
TORNQUIST	TANDIL	0	10,460	1,243	6,075	42,655	153,169	-	4
	OTRAS LOCALIDADES	0	1,206	5,602	1,529	7,748	13,989	-	4
	SIERRA DE LA VENTANA	0	1,206	5,602	1,529	7,748	13,989	-	-
	TORNQUIST	0	-	-	-	-	-	-	-
TRENQUE LAUQUEN	TRENQUE LAUQUEN	0	10,122	-	33,666	31,379	61,728	-	-
TRES ARROYOS	TRES ARROYOS	0	10,122	-	33,666	31,379	61,728	-	-
	OTRAS LOCALIDADES	0	9,679	-	19,885	64,863	111,061	-	3
	COPETONAS	0	9,057	-	19,875	58,399	105,265	-	3
	ORENSE	0	622	-	10	6,464	5,795	-	-
VEINTICINCO DE MAYO	VEINTICINCO DE MAYO	0	1,844	-	2,440	20,847	30,029	-	-
VILLA GESELL	VILLA GESELL	0	1,844	-	2,440	20,847	30,029	-	-
VILLARINO	VILLA GESELL	0	2,989	-	3,796	17,028	24,708	-	-
	OTRAS LOCALIDADES	0	2,338	-	7,976	20,928	30,030	-	-
	HILARIO ASCASUBI	0	2,338	-	7,976	20,928	30,030	-	-
	JUAN COUSTE	0	-	-	-	-	-	-	-
	MAYOR BURATOVICH	0	-	-	-	-	-	-	-
	MEDANOS	0	-	-	-	-	-	-	-
	PEDRO LURO	0	-	-	-	-	-	-	-
ZARATE	ZARATE	0	7,939	-	16,141	31,083	123,323	-	-
OTROS DEPTOS./LOCAL. NO PUBLICABLES	ZARATE	0	7,939	-	16,141	31,083	123,323	-	-
ALBERTI	ALBERTI	0	51,436	41,024	75,382	316,457	670,014	-	-
AYACUCHO	AYACUCHO	0	-	-	-	-	-	-	-
AZUL	CACHARI	0	-	-	-	-	-	-	-
BAHIA BLANCA	CABILDO	0	-	-	-	-	-	-	-
BAHIA BLANCA	GENERAL DANIEL CERRI	0	-	-	-	-	-	-	-
BOLIVAR	PIROVANO	0	-	-	-	-	-	-	-
BOLIVAR	URDAMPILLETA	0	-	-	-	-	-	-	-
BRAGADO	GENERAL O'BRIEN	0	-	-	-	-	-	-	-
BRANDSEN	CORONEL BRANDSEN	0	-	-	-	-	-	-	-
CASTELLI	CASTELLI	0	-	-	-	-	-	-	-
CHACABUJO	RAWSON	0	-	-	-	-	-	-	-
CHASCOMUS	MANUEL J. COBO	0	-	-	-	-	-	-	-
CHIVILCOY	MOQUEHUA	0	-	-	-	-	-	-	-
CORONEL DE MARINA L. ROSALES	PUERTO BELGRANO	0	-	-	-	-	-	-	-
CORONEL DORREGO	ORIENTE	0	-	-	-	-	-	-	-
CORONEL PRINGLES	INDIO RICO	0	-	-	-	-	-	-	-
CORONEL SUAREZ	HUANGUELEN	0	-	-	-	-	-	-	-
DE LA COSTA	MAR DE AJÓ	0	-	-	-	-	-	-	-
ESCOBAR	GARIIN	0	-	-	-	-	-	-	-
ESCOBAR	INGENIERO MASCHWITZ	0	-	-	-	-	-	-	-
GENERAL ALVEAR	GENERAL ALVEAR	0	-	-	-	-	-	-	-
GENERAL JUAN MADARIAGA	GENERAL MADARIAGA	0	-	-	-	-	-	-	-
GENERAL LAS HERAS	GENERAL LAS HERAS	0	-	-	-	-	-	-	-
GENERAL LAVALLE	GENERAL LAVALLE	0	-	-	-	-	-	-	-
GENERAL PAZ	GENERAL PAZ	0	-	-	-	-	-	-	-
GENERAL PINTO	CORONEL GRANADA	0	-	-	-	-	-	-	-
GENERAL PINTO	GENERAL PINTO	0	-	-	-	-	-	-	-

Ubicación geográfica de la casa o sucursal de la entidad financiera		Moneda (0: total; 1: moneda local; y 2: moneda extranjera) (3)	Disponibilidades de efectivo (4)	Operaciones con residentes en el país				Operaciones con residentes en el exterior	
				Titulares del sector público no financiero		Titulares del sector privado no financiero		Préstamos (5)	Depósitos (6)
				Préstamos (5)	Depósitos (6)	Préstamos (5)	Depósitos (6)		
GENERAL PUEYRREDON	BATAN	0	-	-	-	-	-	-	-
GENERAL VIAMONTE	GENERAL VIAMONTE	0	-	-	-	-	-	-	-
GENERAL VIAMONTE	LOS TOLDOS	0	-	-	-	-	-	-	-
GUAMINI	GUAMINI	0	-	-	-	-	-	-	-
GUAMINI	LAGUNA ALSINA	0	-	-	-	-	-	-	-
HIPOLITO YRIGOYEN	HENDERSON	0	-	-	-	-	-	-	-
JUNIN	O'HIGGINS	0	-	-	-	-	-	-	-
LA PLATA	VILLA ELISA	0	-	-	-	-	-	-	-
LAPRIDA	LAPRIDA	0	-	-	-	-	-	-	-
LOBERIA	LOBERIA	0	-	-	-	-	-	-	-
LOBOS	LOBOS	0	-	-	-	-	-	-	-
LUJAN	JAUREGUI	0	-	-	-	-	-	-	-
MAGDALENA	MAGDALENA	0	-	-	-	-	-	-	-
MAIPU	MAIPU	0	-	-	-	-	-	-	-
MAR CHIQUITA	GENERAL PIRAN	0	-	-	-	-	-	-	-
MARCOS PAZ	MARCOS PAZ	0	-	-	-	-	-	-	-
MONTE	MONTE	0	-	-	-	-	-	-	-
MONTE HERMOSO	MONTE HERMOSO	0	-	-	-	-	-	-	-
MORENO	PASO DEL REY	0	-	-	-	-	-	-	-
NAVARRO	NAVARRO	0	-	-	-	-	-	-	-
NUEVE DE JULIO	DUDIGNAC	0	-	-	-	-	-	-	-
NUEVE DE JULIO	QUIROGA	0	-	-	-	-	-	-	-
OLAVARRIA	LOMA NEGRA	0	-	-	-	-	-	-	-
PELLEGRINI	DOCE DE AGOSTO	0	-	-	-	-	-	-	-
PELLEGRINI	PELLEGRINI	0	-	-	-	-	-	-	-
PERGAMINO	EL SOCORRO	0	-	-	-	-	-	-	-
PILA	PILA	0	-	-	-	-	-	-	-
PILAR	PRESIDENTE DERQUI	0	-	-	-	-	-	-	-
PKESIDENTE PERON	GUERNICA	0	-	-	-	-	-	-	-
PUAN	VILLA IRIS	0	-	-	-	-	-	-	-
PUNTA INDIO	VERONICA	0	-	-	-	-	-	-	-
RAUCH	RAUCH	0	-	-	-	-	-	-	-
ROJAS	CARABELAS	0	-	-	-	-	-	-	-
ROQUE PEREZ	ROQUE PEREZ	0	-	-	-	-	-	-	-
SAAVEDRA	SAAVEDRA	0	-	-	-	-	-	-	-
SAN CAYETANO	SAN CAYETANO	0	-	-	-	-	-	-	-
SAN NICOLAS	CONESA	0	-	-	-	-	-	-	-
SAN PEDRO	SANTA LUCIA	0	-	-	-	-	-	-	-
SAN VICENTE	ALEJANDRO KORN	0	-	-	-	-	-	-	-
SAN VICENTE	SAN VICENTE	0	-	-	-	-	-	-	-
SUIPACHA	SUIPACHA	0	-	-	-	-	-	-	-
TANDIL	MARIA IGNACIA	0	-	-	-	-	-	-	-
TAPALQUE	TAPALQUE	0	-	-	-	-	-	-	-
TORDILLO	GENERAL CONESA	0	-	-	-	-	-	-	-
TRENQUE LAUQUEN	TREINTA DE AGOSTO	0	-	-	-	-	-	-	-
TRES LOMAS	TRES LOMAS	0	-	-	-	-	-	-	-
VEINTICINCO DE MAYO	NORBERTO DE LA RIESTRA	0	-	-	-	-	-	-	-
ZARATE	LIMA	0	18 288	290	502,975	82,348	153,413	-	10
CATAMARCA		0	13,764	290	489,714	59,841	129,063	-	10
CAPITAL		0	13,764	290	489,714	59,841	129,063	-	10
	SAN FERNANDO DEL VALLE DE CATAMARCA	0	4,525	-	13,261	22,508	24,350	-	-
OTROS DEPTOS /LOCAL NO PUBLICABLES		0	-	-	-	-	-	-	-
ANDALGALA	ANDALGALA	0	-	-	-	-	-	-	-
BELEN	BELEN	0	-	-	-	-	-	-	-
LA PAZ	RECREO	0	-	-	-	-	-	-	-
PCMAN	POMAN	0	-	-	-	-	-	-	-
SANTA MARIA	SANTA MARIA	0	-	-	-	-	-	-	-
SANTA ROSA	LOS ALTOS	0	-	-	-	-	-	-	-
TINOGASTA	FIAMBALA	0	-	-	-	-	-	-	-
TINOGASTA	TINOGASTA	0	-	-	-	-	-	-	-
VALLE VIEJO	VILLA DOLORES	0	-	-	-	-	-	-	-
CORDOBA		0	379,457	146,868	1,087,703	2,128,744	5,276,086	9	98
		0	3,923	-	340	6,504	49,982	-	-
CALAMUCHITA	VILLA GENERAL BELGRANO	0	2,499	-	122	6,076	32,049	-	-

DISPONIBILIDADES, PRESTAMOS Y DEPOSITOS CLASIFICADOS SEGUN LA UBICACION GEOGRAFICA DE LA CASA O SUCURSAL DE LA ENTIDAD FINANCIERA, saldos a fin de 20041231 (aaaammdd) en miles de pesos (1)

Ubicación geográfica de la casa o sucursal de la entidad financiera	Moneda (1: moneda local y 2: moneda extranjera) (3)	Disponibilidades de efectivo (4)	Operaciones con residentes en el país				Operaciones con residentes en el exterior	
			Titulares del sector público no financiero		Titulara del sector privado no financiero		Préstamos (5)	Depósitos (6)
			Préstamos (5)	Depósitos (6)	Préstamos (5)	Depósitos (6)		
OTRAS LOCALIDADES	0	1,424	-	218	428	17,922	-	-
EMBALSE	0	-	-	-	-	-	-	-
LOS CONDORES	0	-	-	-	-	-	-	-
SAN AGUSTIN	0	-	-	-	-	-	-	-
SANTA ROSA DE CALAMUCHITA	0	-	-	-	-	-	-	-
CAPITAL	0	194,934	146,642	951,393	1,350,723	2,840,240	9	24
COLON	0	194,934	146,642	951,393	1,350,723	2,840,240	9	24
JESUS MARIA	0	9,673	-	4,932	31,087	117,785	-	-
VILLA ALLENDE	0	4,506	-	3,524	25,426	61,656	-	-
OTRAS LOCALIDADES	0	1,697	-	262	3,737	17,922	-	-
COLONIA CAROYA	0	3,470	-	1,147	1,924	38,205	-	-
LA CALERA	0	-	-	-	-	-	-	-
RIO CEBALLOS	0	-	-	-	-	-	-	-
UNQUILLO	0	-	-	-	-	-	-	-
CRUZ DEL EJE	0	3,509	-	2,381	2,340	24,536	-	-
OTRAS LOCALIDADES	0	3,509	-	2,381	2,340	24,536	-	-
CRUZ DEL EJE	0	-	-	-	-	-	-	-
VILLA DE SOTO	0	-	-	-	-	-	-	-
GENERAL ROCA	0	2,486	-	3,714	15,604	40,072	-	-
OTRAS LOCALIDADES	0	2,486	-	3,714	15,604	40,072	-	-
BUCHARDO	0	-	-	-	-	-	-	-
DEL CAMPILLO	0	-	-	-	-	-	-	-
HUINCA RENANCO	0	-	-	-	-	-	-	-
JOVITA	0	-	-	-	-	-	-	-
VILLA HUIDOBRO	0	-	-	-	-	-	-	-
VILLA VALERIA	0	-	-	-	-	-	-	-
GENERAL SAN MARTIN	0	15,154	27	18,264	81,255	297,628	-	-
OTRAS LOCALIDADES	0	13,296	27	17,476	76,250	263,339	-	-
ARROYO CABRAL	0	1,857	-	787	5,005	34,288	-	-
ETRURIA	0	-	-	-	-	-	-	-
LA PLAYOSA	0	-	-	-	-	-	-	-
TICINO	0	-	-	-	-	-	-	-
VILLA NUEVA	0	-	-	-	-	-	-	-
JUAREZ CELMAN	0	6,301	-	4,247	27,161	76,031	-	-
GENERAL CABRERA	0	1,707	-	258	13,331	18,603	-	-
OTRAS LOCALIDADES	0	4,594	-	3,989	13,830	57,427	-	-
ALEJANDRO	0	-	-	-	-	-	-	-
CARNERILLO	0	-	-	-	-	-	-	-
GENERAL DEHEZA	0	-	-	-	-	-	-	-
LA CARLOTA	0	-	-	-	-	-	-	-
SANTA EUFEMIA	0	-	-	-	-	-	-	-
UCAGHA	0	-	-	-	-	-	-	-
MARCOS JUAREZ	0	14,868	101	10,244	73,463	179,819	-	-
MARCOS JUAREZ	0	4,599	-	5,056	30,821	66,478	-	-
OTRAS LOCALIDADES	0	10,269	101	5,188	42,642	113,341	-	-
ALEJO LEDESMA	0	-	-	-	-	-	-	-
ARIAS	0	-	-	-	-	-	-	-
CAMILO ALDAO	0	-	-	-	-	-	-	-
CORRAL DE BUSTOS	0	-	-	-	-	-	-	-
CRUZ ALTA	0	-	-	-	-	-	-	-
GENERAL BALDISSERA	0	-	-	-	-	-	-	-
GENERAL ROCA	0	-	-	-	-	-	-	-
GUATIMOZIN	0	-	-	-	-	-	-	-
INRIVILLE	0	-	-	-	-	-	-	-
ISLA VERDE	0	-	-	-	-	-	-	-
LEONES	0	-	-	-	-	-	-	-
LOS SURGENTES	0	-	-	-	-	-	-	-
MONTE BUEY	0	-	-	-	-	-	-	-
PRESIDENTE ROQUE SAENZ PEÑA	0	3,761	-	3,235	19,367	43,323	-	-
LABOULAYE	0	2,612	-	3,023	16,052	33,855	-	-
OTRAS LOCALIDADES	0	1,148	-	212	3,315	9,469	-	-
GENERAL LEVALLE	0	-	-	-	-	-	-	-



Ubicación geográfica de la casa o sucursal de la entidad financiera		DISPONIBILIDADES, PRESTAMOS Y DEPOSITOS CLASIFICADOS SEGUN LA UBICACION GEOGRAFICA DE LA CASA O SUCURSAL DE LA ENTIDAD FINANCIERA, saldos a fin de 20041231 (aaaa/mmdd) en miles de pesos (1)							
		Moneda (0: total; 1: moneda local; y 2: moneda extranjera) (3)	Disponibilidades de efectivo (4)	Operaciones con residentes en el país				Operaciones con residentes en el exterior	
				Titulares del sector público no financiero		Titulares del sector privado no financiero		Préstamos (5)	Depósitos (6)
				Préstamos (5)	Depósitos (6)	Préstamos (5)	Depósitos (6)		
	LA CESIRA	0	-	-	-	-	-	-	-
	SERRANO	0	-	-	-	-	-	-	-
PUNILLA		0	16,436	23	8,565	28,827	151,997	-	-
	LA FALDA	0	2,659	23	850	11,349	32,151	-	-
	VILLA CARLOS PAZ	0	8,667	-	4,025	12,198	76,749	-	-
	OTRAS LOCALIDADES	0	5,110	-	3,650	5,280	43,096	-	-
	CAPILLA DEL MONTE	0	-	-	-	-	-	-	-
	COSQUIN	0	-	-	-	-	-	-	-
	LA CUMBRE	0	-	-	-	-	-	-	-
RIO CUARTO		0	31,897	27	26,084	135,805	389,428	-	64
	RIO CUARTO	0	27,012	7	24,717	108,851	302,587	-	64
	OTRAS LOCALIDADES	0	4,885	20	1,367	27,154	86,841	-	-
	ADELIA MARIA	0	-	-	-	-	-	-	-
	ALCIRA	0	-	-	-	-	-	-	-
	BERROTARAN	0	-	-	-	-	-	-	-
	BULNES	0	-	-	-	-	-	-	-
	CORONEL MOLDES	0	-	-	-	-	-	-	-
	ELENA	0	-	-	-	-	-	-	-
	LAS ACEQUIAS	0	-	-	-	-	-	-	-
	SAMPACHO	0	-	-	-	-	-	-	-
	SAN BASILIO	0	-	-	-	-	-	-	-
	VICUÑA MACKENNA	0	-	-	-	-	-	-	-
RIO PRIMERO		0	3,135	-	1,911	14,388	30,918	-	-
	OTRAS LOCALIDADES	0	3,135	-	1,911	14,388	30,918	-	-
	LA PARA	0	-	-	-	-	-	-	-
	LA PUERTA	0	-	-	-	-	-	-	-
	MONTE CRISTO	0	-	-	-	-	-	-	-
	OBISPO TREJO	0	-	-	-	-	-	-	-
	RIO PRIMERO:	0	-	-	-	-	-	-	-
	SANTA ROSA DE RIO PRIMERO	0	-	-	-	-	-	-	-
RIO SEGUNDO		0	9,061	23	4,864	48,730	113,788	-	-
	ONGATIVO	0	2,121	23	1,411	18,310	28,732	-	-
	RIO SEGUNDO	0	2,010	-	1,754	8,489	17,488	-	-
	OTRAS LOCALIDADES	0	4,930	-	1,700	21,932	67,569	-	-
	CALCHIN	0	-	-	-	-	-	-	-
	CARRILOBO	0	-	-	-	-	-	-	-
	COLAZO	0	-	-	-	-	-	-	-
	LAGUNA LARGA	0	-	-	-	-	-	-	-
	LAS JUNTURAS	0	-	-	-	-	-	-	-
	LUQUE	0	-	-	-	-	-	-	-
	PILAR	0	-	-	-	-	-	-	-
	POZO DEL MOLLE	0	-	-	-	-	-	-	-
	SANTIAGO TEMPLE	0	-	-	-	-	-	-	-
	VILLA DEL ROSARIO	0	-	-	-	-	-	-	-
SAN JAVIER		0	4,340	-	2,188	4,152	29,825	-	-
	VILLA DOLORES	0	4,340	-	2,188	4,152	29,825	-	-
SAN JUSTO		0	27,482	7	18,699	151,936	411,766	-	9
	ARROYITO	0	2,984	-	1,937	22,745	34,896	-	-
	BRINCKMANN	0	1,462	-	386	12,902	17,149	-	-
	LAS VARILLAS	0	1,961	-	1,727	6,059	34,704	-	-
	MORTEROS	0	3,137	-	790	18,717	38,304	-	-
	SAN FRANCISCO	0	11,569	1	13,258	66,082	208,082	-	9
	OTRAS LOCALIDADES	0	6,369	6	601	25,431	78,631	-	-
	ALICIA	0	-	-	-	-	-	-	-
	ALTOS DE CHIPION	0	-	-	-	-	-	-	-
	BALNEARIA	0	-	-	-	-	-	-	-
	COLONIA MARINA	0	-	-	-	-	-	-	-
	DEVOTO	0	-	-	-	-	-	-	-
	EL ARAÑADO	0	-	-	-	-	-	-	-
	EL TIO	0	-	-	-	-	-	-	-
	FREYRE	0	-	-	-	-	-	-	-
	LA FRANCIA	0	-	-	-	-	-	-	-
	LAS VARAS	0	-	-	-	-	-	-	-
	MARULL	0	-	-	-	-	-	-	-

DISPONIBILIDADES, PRESTAMOS Y DEPÓSITOS CLASIFICADOS SEGÚN LA UBICACIÓN GEOGRÁFICA DE LA CASA O SUCURSAL DE LA ENTIDAD FINANCIERA, saldos a fin de 2004/12/31 (aaaammdd) en miles de pesos (1)								
Ubicación geográfica de la casa o sucursal de la entidad financiera	Moneda (0: total; 1: moneda local; y 2: moneda extranjera) (3)	Disponibilidades de efectivo (4)	Operaciones con residentes en el país				Operaciones con residentes en el exterior	
			Titulares del sector público no financiero		Titulares del sector privado no financiero		Préstamos (5)	Depósitos (6)
			Préstamos (5)	Depósitos (6)	Préstamos (5)	Depósitos (6)		
		0	-	-	-	-	-	-
		0	-	-	-	-	-	-
		0	-	-	-	-	-	-
		0	-	-	-	-	-	-
SANTA MARIA	ORTEÑA	0	3,279	-	2,889	12,054	46,086	-
	SACANTA	0	3,279	-	2,889	12,054	46,086	-
	SATURNINO MARIA LASPIUR	0	11,948	7	9,724	63,963	170,895	1
	TRANSITO	0	-	-	-	-	-	-
TERCERO ARRIBA	ALTA GRACIA	0	1,131	-	468	8,267	23,980	-
	HERNANDO	0	928	-	1,174	10,748	20,553	-
	OLIVA	0	6,807	1	7,645	37,615	93,627	1
	RIO TERCERO	0	3,081	6	437	7,332	32,735	-
	OTRAS LOCALIDADES	0	-	-	-	-	-	-
	ALMAFUERTE	0	-	-	-	-	-	-
	CORRALITO	0	-	-	-	-	-	-
	DALMACIO VELEZ SANSFIELD	0	-	-	-	-	-	-
	JAMES CRAIK	0	-	-	-	-	-	-
	LAS PERDICES	0	-	-	-	-	-	-
	TANCACHA	0	-	-	-	-	-	-
UNION		0	8,960	7	10,994	50,950	183,765	-
	BELL VILLE	0	3,672	-	10,187	25,452	92,318	-
	OTRAS LOCALIDADES	0	5,286	7	807	25,498	91,447	-
	BALLESTROS	0	-	-	-	-	-	-
	CANALES	0	-	-	-	-	-	-
	CINTRA	0	-	-	-	-	-	-
	IDIAZABAL	0	-	-	-	-	-	-
	JUSTINIANO POSSE	0	-	-	-	-	-	-
	LABORDE	0	-	-	-	-	-	-
	MONTE MAIZ	0	-	-	-	-	-	-
	NOETINGER	0	-	-	-	-	-	-
	ORDOÑEZ	0	-	-	-	-	-	-
	PASCANAS	0	-	-	-	-	-	-
	PUEBLO ITALIANO	0	-	-	-	-	-	-
	SAN ANTONIO DE LITIN	0	-	-	-	-	-	-
	SAN MARCOS	0	-	-	-	-	-	-
	VIAMONTE	0	-	-	-	-	-	-
	WENCESLAO ESCALANTE	0	-	-	-	-	-	-
OTROS DEPTOS./LOCAL. NO PUBLICABLES		0	8,312	6	3,036	10,436	78,205	-
CAPITAL	FERREYRA	0	-	-	-	-	-	-
ISCHILIN	DEAN FUNES	0	-	-	-	-	-	-
POCHO	SALSACATE	0	-	-	-	-	-	-
RIO SECO	VILLA DE MARIA	0	-	-	-	-	-	-
SAN ALBERTO	MINA CLAVERO	0	-	-	-	-	-	-
SANTA MARIA	DESPEÑADEROS	0	-	-	-	-	-	-
SOBREMUNTE	SAN FRANCISCO DEL CHAÑAR	0	-	-	-	-	-	-
TOTORAL	LAS PEÑAS	0	-	-	-	-	-	-
TOTORAL	VILLA DEL TOTORAL	0	-	-	-	-	-	-
TULUMBA	SAN JOSE DE LA DORMIDA	0	-	-	-	-	-	-
CORRIENTES		0	60,137	11,141	387,025	238,611	510,199	3
CAPITAL	CORRIENTES	0	27,116	10,909	351,408	128,698	326,847	3
GOYA		0	27,116	10,909	351,408	128,698	326,847	3
	GOYA	0	4,899	-	2,244	14,161	40,808	-
ITUZAINGO		0	4,899	-	2,244	14,161	40,808	-
	GOYA	0	1,459	60	420	2,389	5,150	-
	OTRAS LOCALIDADES	0	1,459	60	420	2,389	5,150	-
	COLONIA LIEBIG'S	0	-	-	-	-	-	-
	ITUZAINGO	0	-	-	-	-	-	-
MERCEDES		0	3,987	-	1,545	12,180	33,656	-
	MERCEDES	0	3,987	-	1,545	12,180	33,656	-
MONTE CASEROS		0	2,767	-	677	9,763	11,011	-
	MONTE CASEROS	0	2,767	-	677	9,763	11,011	-
PASO DE LOS LIBRES		0	5,384	-	21,440	10,870	23,458	-
	PASO DE LOS LIBRES	0	5,384	-	21,440	10,870	23,458	-
SANTO TOME		0	3,185	20	3,689	11,497	15,960	-
	OTRAS LOCALIDADES	0	3,185	20	3,689	11,497	15,960	-
	GOBERNADOR VIRASORO	0	-	-	-	-	-	-

Ubicación geográfica de la casa o sucursal de la entidad financiera		Moneda (0: total; 1: moneda local; y 2: moneda extranjera) (3)	Disponibilidades de efectivo (4)	Operaciones con residentes en el país				Operaciones con residentes en el exterior	
				Titulares del sector público no financiero		Titulares del sector privado no financiero		Préstamos (5)	Depósitos (6)
				Préstamos (5)	Depósitos (6)	Préstamos (5)	Depósitos (6)		
	SANTO TOME	0	-	-	-	-	-	-	-
	OTROS DEPTOS./LOCAL. NO PUBLICABLES	0	11,340	153	5,601	49,054	53,308	-	-
	BELLA VISTA	0	-	-	-	-	-	-	-
	CONCEPCION	0	-	-	-	-	-	-	-
	CURUZU CUATIA	0	-	-	-	-	-	-	-
	ESQUINA	0	-	-	-	-	-	-	-
	GENERAL ALVEAR	0	-	-	-	-	-	-	-
	GENERAL PAZ	0	-	-	-	-	-	-	-
	GENERAL PAZ	0	-	-	-	-	-	-	-
	ITATI	0	-	-	-	-	-	-	-
	LAVALLE	0	-	-	-	-	-	-	-
	MBURUCUYA	0	-	-	-	-	-	-	-
	MONTE CASEROS	0	-	-	-	-	-	-	-
	SALADAS	0	-	-	-	-	-	-	-
	SAN LUIS DEL PALMAR	0	-	-	-	-	-	-	-
	SAN LUIS DEL PALMAR	0	-	-	-	-	-	-	-
	SAN MARTIN	0	-	-	-	-	-	-	-
	SAN MIGUEL	0	-	-	-	-	-	-	-
	SAN ROQUE	0	-	-	-	-	-	-	-
	SAUCE	0	-	-	-	-	-	-	-
CHACO		0	69,641	35,070	375,914	393,846	620,493	-	23
	COMANDANTE FERNANDEZ	0	8,589	-	39,292	48,328	75,172	-	4
	LIBERTADOR GRAL. SAN MARTIN	0	8,589	-	39,292	48,328	75,172	-	4
		0	1,316	-	1,307	8,783	11,734	-	-
		0	1,316	-	1,307	8,783	11,734	-	-
	OTRAS LOCALIDADES	0	-	-	-	-	-	-	-
	GENERAL JOSE DE SAN MARTIN	0	-	-	-	-	-	-	-
	PAMPA DEL INDI	0	-	-	-	-	-	-	-
SAN FERNANDO		0	39,968	34,664	319,021	179,507	413,663	-	19
	RESISTENCIA	0	39,968	34,664	319,021	179,507	413,663	-	19
	OTROS DEPTOS./LOCAL. NO PUBLICABLES	0	19,767	406	16,295	157,228	119,924	-	-
	ALMIRANTE BROWN	0	-	-	-	-	-	-	-
	ALMIRANTE BROWN	0	-	-	-	-	-	-	-
	BERMEJO	0	-	-	-	-	-	-	-
	CHACABUCO	0	-	-	-	-	-	-	-
	DOCE DE OCTUBRE	0	-	-	-	-	-	-	-
	DOCE DE OCTUBRE	0	-	-	-	-	-	-	-
	FRAY JUSTO SANTA MARIA DE ORO	0	-	-	-	-	-	-	-
	GENERAL BELGRANO	0	-	-	-	-	-	-	-
	GENERAL GUEMES	0	-	-	-	-	-	-	-
	INDEPENDENCIA	0	-	-	-	-	-	-	-
	MAIPI	0	-	-	-	-	-	-	-
	MAYOR LUIS J. FONTANA	0	-	-	-	-	-	-	-
	NUEVE DE JULIO	0	-	-	-	-	-	-	-
	O'HIGGINS	0	-	-	-	-	-	-	-
	PRESIDENTE DE LA PLAZA	0	-	-	-	-	-	-	-
	QUITILIP	0	-	-	-	-	-	-	-
	SAN FERNANDO	0	-	-	-	-	-	-	-
	SAN LORENZO	0	-	-	-	-	-	-	-
	SARGENTO CABRAL	0	-	-	-	-	-	-	-
	SARGENTO CABRAL	0	-	-	-	-	-	-	-
	VEINTICINCO DE MAYO	0	-	-	-	-	-	-	-
CHUBUT		0	79,800	24,428	509,193	396,200	762,751	-	37
	BIEDMA	0	9,292	491	10,715	29,235	107,777	-	34
	CUSHAMEN	0	9,292	491	10,715	29,235	107,777	-	34
		0	2,034	56	2,181	2,785	6,875	-	-
		0	2,034	56	2,181	2,785	6,875	-	-
	OTRAS LOCALIDADES	0	-	-	-	-	-	-	-
	EL MAITEN	0	-	-	-	-	-	-	-
	EPUYEN	0	-	-	-	-	-	-	-
	LAGO PUELO	0	-	-	-	-	-	-	-
ESCALANTE		0	28,268	109	49,031	114,865	378,557	-	1
	COMODORO RIVADAVIA	0	28,268	109	49,031	114,865	378,557	-	1
FUTALEUFU		0	10,917	8	8,529	19,580	42,837	-	-
	ESQUEL	0	10,917	8	8,529	19,580	42,837	-	-
RAWSON		0	15,068	4,217	17,339	133,254	149,885	-	2

DISPONIBILIDADES, PRESTAMOS Y DEPOSITOS CLASIFICADOS SEGUN LA UBICACION GEOGRAFICA DE LA CASA O SUCURSAL DE LA ENTIDAD FINANCIERA, saldos a fin de 20041231 (aaaaamddd) en miles de pesos (1)									
Ubicación geográfica de la casa o sucursal de la entidad financiera	Moneda (0: total; 1: moneda local; y 2: moneda extranjera) (3)	Disponibilidades de efectivo (4)	Operaciones con residentes en el país (1)				Operaciones con residentes en el exterior		
			Titulares del sector público no financiero		Titulares del sector privado no financiero		Préstamos (5)	Depósitos (6)	
			Préstamos (5)	Depósitos (6)	Préstamos (5)	Depósitos (6)			
OTROS DEPTOS./LOCAL NO PUBLICABLES	TRELEW	0	15,068	4,217	17,339	133,254	149,885	-	2
FLORENTINO AMEGHINO	CAMARONES	0	14,221	19,548	421,398	96,480	76,821	-	-
FUTALEUFU	TREVELIN	0	-	-	-	-	-	-	-
GAIMAN	DOLAVON	0	-	-	-	-	-	-	-
GAIMAN	GAIMAN	0	-	-	-	-	-	-	-
RAWSON	RAWSON	0	-	-	-	-	-	-	-
RIO SENGUER	ALTO RIO SENGUER	0	-	-	-	-	-	-	-
RIO SENGUER	RIO MAYO	0	-	-	-	-	-	-	-
SARMIENTO	SARMIENTO	0	-	-	-	-	-	-	-
TEHUELCHES	GOBERNADOR COSTA	0	-	-	-	-	-	-	-
ENTRE RIOS		0	86,263	110,352	597,698	906,140	1,248,369	-	48
COLON	OTRAS LOCALIDADES COLON	0	4,510	74	13,437	27,509	56,869	-	-
	SAN JOSE	0	-	-	-	-	-	-	-
	SAN SALVADOR	0	-	-	-	-	-	-	-
	VILLA ELISA	0	-	-	-	-	-	-	-
CONCORDIA	CONCORDIA	0	6,759	1	80,064	363,212	110,731	-	12
DIAMANTE	DIAMANTE	0	6,759	1	80,064	363,212	110,731	-	12
	OTRAS LOCALIDADES	0	3,071	1,279	24,838	23,347	30,514	-	-
	ALDEA VALLE MARIA	0	3,071	1,279	24,838	23,347	30,514	-	-
	DIAMANTE	0	-	-	-	-	-	-	-
	RAMIREZ	0	-	-	-	-	-	-	-
	VILLA LIBERTADOR SAN MARTIN	0	-	-	-	-	-	-	-
FEDERACION	FEDERACION	0	2,991	1,851	3,642	24,563	45,343	-	-
	CHAJARI	0	1,961	-	1,949	19,574	37,041	-	-
	OTRAS LOCALIDADES	0	1,031	1,851	1,693	4,989	8,303	-	-
FEDERAL	FEDERAL	0	-	-	-	-	-	-	-
	VILLA DEL ROSARIO	0	-	-	-	-	-	-	-
	OTRAS LOCALIDADES	0	936	-	5,604	3,270	4,465	-	-
	FEDERAL	0	936	-	5,604	3,270	4,465	-	-
	SAUCE DE LUNA	0	-	-	-	-	-	-	-
GUALEGUAY	GUALEGUAY	0	2,888	-	6,539	12,799	34,206	-	1
	GUALEGUAY	0	2,888	-	6,539	12,799	34,206	-	1
GUALEGUAYCHU	GUALEGUAYCHU	0	7,406	1	55,445	45,843	129,889	-	3
	OTRAS LOCALIDADES	0	5,901	1	50,804	32,931	113,642	-	3
	ALDEA SAN ANTONIO	0	1,505	-	4,642	12,912	16,247	-	-
	LARROQUE	0	-	-	-	-	-	-	-
	URDINARRAIN	0	-	-	-	-	-	-	-
LA PAZ	LA PAZ	0	3,200	-	4,208	15,821	18,086	-	-
	OTRAS LOCALIDADES	0	3,200	-	4,208	15,821	18,086	-	-
	ALCARAZ	0	-	-	-	-	-	-	-
	BOVRIL	0	-	-	-	-	-	-	-
	LA PAZ	0	-	-	-	-	-	-	-
	SANTA ELENA	0	-	-	-	-	-	-	-
NOGOYA	NOGOYA	0	2,657	-	2,982	12,839	25,057	-	-
	OTRAS LOCALIDADES	0	2,657	-	2,982	12,839	25,057	-	-
	ARANGUREN	0	-	-	-	-	-	-	-
	HERNANDEZ	0	-	-	-	-	-	-	-
	LUCAS GONZALEZ	0	-	-	-	-	-	-	-
	NOGOYA	0	-	-	-	-	-	-	-
PARANA	PARANA	0	38,077	106,213	364,359	301,175	609,348	-	26
	CRESPO	0	1,782	-	889	26,409	32,818	-	-
	PARANA	0	32,246	106,213	358,054	254,671	545,612	-	26
	OTRAS LOCALIDADES	0	4,049	-	5,415	20,095	30,918	-	-
	CERRITO	0	-	-	-	-	-	-	-
	HASENKAMP	0	-	-	-	-	-	-	-
	HERNANDARIAS	0	-	-	-	-	-	-	-
	MARIA GRANDE	0	-	-	-	-	-	-	-
	ORO VERDE	0	-	-	-	-	-	-	-

Ubicación geográfica de la casa o sucursal de la entidad financiera		Moneda (0: total; 1: moneda local; y 2: moneda extranjera) (3)	Disponibilidades de efectivo (4)	Operaciones con residentes en el país				Operaciones con residentes en el exterior	
				Titulares del sector público no financiero		Titulares del sector privado no financiero		Préstamos (5)	Depósitos (6)
				Préstamos (5)	Depósitos (6)	Préstamos (5)	Depósitos (6)		
	SEGUI	0	-	-	-	-	-	-	-
	TABOSSI	0	-	-	-	-	-	-	-
	VIALE	0	-	-	-	-	-	-	-
TALA		0	1,861	38	1,830	7,063	12,644	-	-
	OTRAS LOCALIDADES	0	1,861	38	1,830	7,063	12,644	-	-
	GOBERNADOR MANSILLA	0	-	-	-	-	-	-	-
	MACIA	0	-	-	-	-	-	-	-
	ROSARIO DEL TALA	0	-	-	-	-	-	-	-
URUGUAY		0	7,094	896	25,325	42,686	115,352	-	6
	CONCEPCION DEL URUGUAY	0	5,907	896	23,477	33,505	100,488	-	6
	OTRAS LOCALIDADES	0	1,187	-	1,848	9,181	14,864	-	-
	BASAVILBASO	0	-	-	-	-	-	-	-
	CASEROS	0	-	-	-	-	-	-	-
VILLAGUAY		0	1,226	-	2,473	10,193	22,623	-	-
	OTRAS LOCALIDADES	0	1,226	-	2,473	10,193	22,623	-	-
	VILLA CLARA	0	-	-	-	-	-	-	-
	VILLA DOMINGUEZ	0	-	-	-	-	-	-	-
	VILLAGUAY	0	-	-	-	-	-	-	-
OTROS DEPTOS./LOCAL. NO PUBLICABLES		0	3,588	-	6,951	15,818	33,242	-	-
CONCORDIA	GENERAL CAMPOS	0	-	-	-	-	-	-	-
CONCORDIA	LOS CHARRUJAS	0	-	-	-	-	-	-	-
FELICIANO	SAN JOSE FELICIANO	0	-	-	-	-	-	-	-
GUALEGUAY	GALARZA	0	-	-	-	-	-	-	-
ISLAS DEL IBICUY	IBICUY	0	-	-	-	-	-	-	-
ISLAS DEL IBICUY	VILLA PARANACITO	0	-	-	-	-	-	-	-
VICTORIA	VICTORIA	0	-	-	-	-	-	-	-
FORMOSA		0	30,652	512	198,328	123,495	119,719	-	1
FORMOSA	FORMOSA	0	21,378	512	192,371	93,087	98,328	-	1
PATÍÑO	FORMOSA	0	21,378	512	192,371	93,087	98,328	-	1
		0	2,749	-	1,082	4,691	4,421	-	-
	OTRAS LOCALIDADES	0	2,749	-	1,082	4,691	4,421	-	-
	COMANDANTE FONTANA	0	-	-	-	-	-	-	-
	GENERAL BELGRANO	0	-	-	-	-	-	-	-
	IBARRETA	0	-	-	-	-	-	-	-
	LAS LOMITAS	0	-	-	-	-	-	-	-
PILCOMAYO		0	2,925	-	3,612	11,442	8,506	-	-
	OTRAS LOCALIDADES	0	2,925	-	3,612	11,442	8,506	-	-
	CLORINDA	0	-	-	-	-	-	-	-
	LAGUNA BLANCA	0	-	-	-	-	-	-	-
PIRANE		0	3,047	-	931	14,234	7,614	-	-
	OTRAS LOCALIDADES	0	3,047	-	931	14,234	7,614	-	-
	EL COLORADO	0	-	-	-	-	-	-	-
	PIRANE	0	-	-	-	-	-	-	-
OTROS DEPTOS./LOCAL. NO PUBLICABLES		0	553	-	332	40	851	-	-
MATACOS	INGENIERO GUILLERMO N JUAREZ	0	-	-	-	-	-	-	-
JUJUY		0	43,509	10	319,280	138,559	379,198	-	63
	DOCTOR MANUEL BELGRANO	0	26,138	10	308,350	93,572	286,636	-	23
	SAN SALVADOR DE JUJUY	0	26,138	10	308,350	93,572	286,636	-	23
EL CARMEN		0	4,285	-	1,442	9,977	23,948	-	-
	PERICO	0	4,285	-	1,442	9,977	23,948	-	-
SAN PEDRO		0	3,733	-	5,294	16,055	21,911	-	-
	OTRAS LOCALIDADES	0	3,733	-	5,294	16,055	21,911	-	-
	SAN PEDRO	0	-	-	-	-	-	-	-
	SAN PEDRO DE JUJUY	0	-	-	-	-	-	-	-
OTROS DEPTOS./LOCAL. NO PUBLICABLES		0	9,354	-	4,193	18,955	46,644	-	40
COCHINOCA	ABRA PAMPA	0	-	-	-	-	-	-	-
DOCTOR MANUEL BELGRANO	PALPALA	0	-	-	-	-	-	-	-
EL CARMEN	MONTE RICO	0	-	-	-	-	-	-	-
HUMAHUACA	HUMAHUACA	0	-	-	-	-	-	-	-
LEDESMA	LIBERTADOR GENERAL SAN MARTIN	0	-	-	-	-	-	-	-
YAVI	LA QUIACA	0	-	-	-	-	-	-	-
LA PAMPA		0	43,981	137,463	357,731	268,358	535,131	-	39
ATREUCO		0	1,766	-	647	16,409	14,829	-	-
	OTRAS LOCALIDADES	0	1,766	-	647	16,409	14,829	-	-

Ubicación geográfica de la casa o sucursal de la entidad financiera		Moneda (0. total, 1. moneda local; y 2. moneda extranjera) (3)	Disponibilidades de efectivo (4)	Operaciones con residentes en el país				Operaciones con residentes en el exterior	
				Titulares del sector público no financiero		Titulares del sector privado no financiero		Préstamos (5)	Depósitos (6)
				Préstamos (5)	Depósitos (6)	Préstamos (5)	Depósitos (6)		
								(5)	(6)
	MACACHIN	0	-	-	-	-	-	-	-
	MIGUEL RIGLOS	0	-	-	-	-	-	-	-
CAPITAL		0	17,520	137,463	334,891	97,640	257,202	-	39
	SANTA ROSA	0	17,520	137,463	334,891	97,640	257,202	-	39
CONHELO		0	1,289	-	476	13,740	14,832	-	-
	OTRAS LOCALIDADES	0	1,289	-	476	13,740	14,832	-	-
	EDUARDO CASTEX	0	-	-	-	-	-	-	-
	WINIFREDA	0	-	-	-	-	-	-	-
HUCAL		0	2,099	-	653	4,851	11,021	-	-
	OTRAS LOCALIDADES	0	2,099	-	653	4,851	11,021	-	-
	BERNASCONI	0	-	-	-	-	-	-	-
	GENERAL SAN MARTIN	0	-	-	-	-	-	-	-
	JACINTO ARAUZ	0	-	-	-	-	-	-	-
MARACO		0	8,490	-	10,668	50,666	109,111	-	-
	GENERAL PICO	0	8,490	-	10,668	50,666	109,111	-	-
QUEMU QUEMU		0	1,344	-	565	22,360	18,211	-	-
	OTRAS LOCALIDADES	0	1,344	-	565	22,360	18,211	-	-
	COLONIA BARON	0	-	-	-	-	-	-	-
	QUEMU QUEMU	0	-	-	-	-	-	-	-
REALICO		0	3,375	-	1,390	24,393	41,168	-	-
	OTRAS LOCALIDADES	0	3,375	-	1,390	24,393	41,168	-	-
	INGENIERO LUIGGI	0	-	-	-	-	-	-	-
	REALICO	0	-	-	-	-	-	-	-
OTROS DEPTOS./LOCAL. NO PUBLICABLES		0	8,096	-	8,442	38,299	68,758	-	-
	LA ADELA	0	-	-	-	-	-	-	-
	CATRILO	0	-	-	-	-	-	-	-
	SANTA ISABEL	0	-	-	-	-	-	-	-
	INTENDENTE ALVEAR	0	-	-	-	-	-	-	-
	GUATRACHE	0	-	-	-	-	-	-	-
	VICTORICA	0	-	-	-	-	-	-	-
	COLONIA VEINTICINCO DE MAYO	0	-	-	-	-	-	-	-
	CALELUFU	0	-	-	-	-	-	-	-
	TRENEL	0	-	-	-	-	-	-	-
	GENERAL ACHA	0	-	-	-	-	-	-	-
LA RIOJA		0	44,929	-	204,239	158,776	146,649	-	1
	CAPITAL	0	37,860	-	200,073	98,581	109,582	-	1
	LA RIOJA	0	37,860	-	200,073	98,581	109,582	-	1
CHILECITO		0	2,968	-	1,019	40,765	21,523	-	-
	CHILECITO	0	2,968	-	1,019	40,765	21,523	-	-
OTROS DEPTOS./LOCAL. NO PUBLICABLES		0	4,102	-	3,147	19,431	15,544	-	-
	AIMOGASTA	0	-	-	-	-	-	-	-
	ANILLACO	0	-	-	-	-	-	-	-
	VILLA UNION	0	-	-	-	-	-	-	-
	FAMATINA	0	-	-	-	-	-	-	-
	OLTA	0	-	-	-	-	-	-	-
	MILAGRO	0	-	-	-	-	-	-	-
	VINCHINA	0	-	-	-	-	-	-	-
	CHAMICAL	0	-	-	-	-	-	-	-
	CHEPES	0	-	-	-	-	-	-	-
	SALICAS	0	-	-	-	-	-	-	-
MENDOZA		0	158,062	6,878	399,228	1,194,545	2,105,141	37	75
	CAPITAL	0	80,241	5,290	317,076	881,392	1,250,485	37	59
	MENDOZA	0	80,241	5,290	317,076	881,392	1,250,485	37	59
GENERAL ALVEAR		0	3,776	-	1,539	9,125	23,499	-	-
	OTRAS LOCALIDADES	0	3,776	-	1,539	9,125	23,499	-	-
	BOHLEN	0	-	-	-	-	-	-	-
	GENERAL ALVEAR	0	-	-	-	-	-	-	-
GODOY CRUZ		0	11,157	511	11,269	72,529	179,849	-	5
	GODOY CRUZ	0	11,157	511	11,269	72,529	179,849	-	5
GUAYMALLEN		0	5,563	-	6,043	24,133	88,033	-	-
	OTRAS LOCALIDADES	0	5,563	-	6,043	24,133	88,033	-	-
	DORREGO	0	-	-	-	-	-	-	-
	GUAYMALLEN	0	-	-	-	-	-	-	-
	RODEO DE LA CRUZ	0	-	-	-	-	-	-	-

Ubicación geográfica de la casa o sucursal de la entidad financiera		Moneda (0: total, 1: moneda local, y 2: moneda extranjera) (3)	Disponibilidades de efectivo (4)	Operaciones con residentes en el país				Operaciones con residentes en el exterior	
				Titulares del sector público no financiero		Titulares del sector privado no financiero		Préstamos (5)	Depósitos (6)
				Préstamos (5)	Depósitos (6)	Préstamos (5)	Depósitos (6)		
	SAN JOSE	0	-	-	-	-	-	-	-
	VILLA NUEVA	0	-	-	-	-	-	-	-
	VILLA NUEVA DE GUAYMALLEN	0	-	-	-	-	-	-	-
LAS HERAS		0	2,169	-	2,700	4,194	25,356	-	-
	LAS HERAS	0	2,169	-	2,700	4,194	25,356	-	-
LAVALLE		0	1,623	-	3,526	3,102	12,826	-	-
	OTRAS LOCALIDADES	0	1,623	-	3,526	3,102	12,826	-	-
	COSTA DE ARAUJO	0	-	-	-	-	-	-	-
	LAVALLE	0	-	-	-	-	-	-	-
	VILLA TULUMAYA	0	-	-	-	-	-	-	-
LUJAN DE CUYO		0	6,016	575	3,040	25,279	68,780	-	2
	LUJAN DE CUYO	0	6,016	575	3,040	25,279	68,780	-	2
MAIPU		0	9,208	-	6,585	38,498	76,903	-	3
	MAIPU	0	3,484	-	6,481	27,148	54,847	-	3
	OTRAS LOCALIDADES	0	5,724	-	104	11,350	22,056	-	-
	GENERAL GUTIERREZ	0	-	-	-	-	-	-	-
	RODEO DEL MEDIO	0	-	-	-	-	-	-	-
RIVADAVIA		0	3,137	-	4,723	9,833	50,993	-	5
	RIVADAVIA	0	3,137	-	4,723	9,833	50,993	-	5
SAN MARTIN		0	5,436	72	4,483	23,858	72,990	-	1
	SAN MARTIN	0	5,436	72	4,483	23,858	72,990	-	1
SAN RAFAEL		0	15,703	431	3,899	60,748	147,123	-	-
	SAN RAFAEL	0	15,703	431	3,899	60,748	147,123	-	-
SANTA ROSA		0	802	-	1,270	2,635	2,692	-	-
	OTRAS LOCALIDADES	0	802	-	1,270	2,635	2,692	-	-
	LA DORMIDA	0	-	-	-	-	-	-	-
	LAS CATTITAS	0	-	-	-	-	-	-	-
	SANTA ROSA	0	-	-	-	-	-	-	-
TUNUYAN		0	1,978	-	1,201	13,830	20,078	-	-
	TUNUYAN	0	1,978	-	1,201	13,830	20,078	-	-
TUPUNGATO		0	1,860	-	637	8,124	14,912	-	-
	TUPUNGATO	0	1,860	-	637	8,124	14,912	-	-
OTROS DEPTOS./LOCAL. NO PUBLICABLES		0	9,390	-	31,237	17,265	70,621	-	-
JUNIN		0	-	-	-	-	-	-	-
JUNIN	TRES ACEQUIAS	0	-	-	-	-	-	-	-
LA PAZ		0	-	-	-	-	-	-	-
LA PAZ	LA PAZ	0	-	-	-	-	-	-	-
LAS HERAS	USPALLATA	0	-	-	-	-	-	-	-
LUJAN DE CUYO	CHACRAS DE CORIA	0	-	-	-	-	-	-	-
MALARGUE		0	-	-	-	-	-	-	-
MALARGUE	MALARGUE	0	-	-	-	-	-	-	-
SAN CARLOS	EUGENIO BUSTOS	0	-	-	-	-	-	-	-
SAN CARLOS	LA CONSULTA	0	-	-	-	-	-	-	-
SAN MARTIN	LIBERTADOR GRAL. SAN MARTIN	0	-	-	-	-	-	-	-
SAN RAFAEL	REAL DEL PADRE	0	-	-	-	-	-	-	-
SAN RAFAEL	VILLA ATUEL	0	-	-	-	-	-	-	-
TUNUYAN	VISTA FLORES	0	-	-	-	-	-	-	-
MISIONES		0	75,967	11,233	303,755	345,540	414,066	-	209
APOSTOLES		0	1,691	-	654	28,181	9,692	-	-
	APOSTOLES	0	1,691	-	654	28,181	9,692	-	-
CAINGUAS		0	1,452	-	455	3,067	3,818	-	-
	OTRAS LOCALIDADES	0	1,452	-	455	3,067	3,818	-	-
	ARISTOBULO DEL VALLE	0	-	-	-	-	-	-	-
	CAMPO GRANDE	0	-	-	-	-	-	-	-
	DOS DE MAYO NUCLEO I	0	-	-	-	-	-	-	-
CAPITAL		0	40,744	11,226	284,126	205,858	250,181	-	8
	POSADAS	0	40,744	11,226	284,126	205,858	250,181	-	8
ELDORADO		0	5,769	2	4,194	16,597	37,375	-	-
	ELDORADO	0	5,769	2	4,194	16,597	37,375	-	-
IGUAZU		0	5,541	-	1,697	21,815	18,112	-	40
	OTRAS LOCALIDADES	0	5,541	-	1,697	21,815	18,112	-	40
	PUERTO ESPERANZA	0	-	-	-	-	-	-	-
	PUERTO IGUAZU	0	-	-	-	-	-	-	-
	WANDA	0	-	-	-	-	-	-	-
LEANDRO N ALEM		0	1,981	-	948	6,864	12,690	-	-
	OTRAS LOCALIDADES	0	1,981	-	948	6,864	12,690	-	-

Ubicación geográfica de la casa o sucursal de la entidad financiera		Moneda (0: total; 1: moneda local; y 2: moneda extranjera) (3)	Disponibilidades de efectivo (4)	Operaciones con residentes en el país				Operaciones con residentes en el exterior	
				Titulares del sector público no financiero		Titulares del sector privado no financiero		Préstamos (5)	Depósitos (6)
				Préstamos (5)	Depósitos (6)	Préstamos (5)	Depósitos (6)		
				(5)	(6)	(5)	(6)	(5)	(6)
	GERRO AZUL	0	-	-	-	-	-	-	-
	LEANDRO N. ALEM	0	-	-	-	-	-	-	-
LIBERTADOR GRAL. SAN MARTIN		0	1,775	-	2,001	6,645	17,946	-	-
	PUERTO RICO	0	1,775	-	2,001	6,645	17,946	-	-
OBERA		0	5,351	-	5,471	31,290	28,607	-	-
	OBERA	0	5,351	-	5,471	31,290	28,607	-	-
SAN IGNACIO		0	3,069	-	769	8,014	8,776	-	-
	OTRAS LOCALIDADES	0	3,069	-	769	8,014	8,776	-	-
	GOBERNADOR ROCA	0	-	-	-	-	-	-	-
	JARDIN AMERICA	0	-	-	-	-	-	-	-
	SAN IGNACIO	0	-	-	-	-	-	-	-
OTROS DEPTOS./LOCAL. NO PUBLICABLES		0	8,592	5	3,440	17,208	26,867	-	161
CONCEPCION	CONCEPCION DE LA SIERRA	0	-	-	-	-	-	-	-
GENERAL MANUEL BELGRANO	ALMIRANTE BROWN	0	-	-	-	-	-	-	-
GENERAL MANUEL BELGRANO	BERNARDO DE IRIGOYEN	0	-	-	-	-	-	-	-
GUARANI	SAN VICENTE	0	-	-	-	-	-	-	-
LIBERTADOR GRAL. SAN MARTIN	CAPIVY	0	-	-	-	-	-	-	-
MONTECARLO	MONTECARLO	0	-	-	-	-	-	-	-
OBERA	CAMPO VIERA	0	-	-	-	-	-	-	-
SAN JAVIER	SAN JAVIER	0	-	-	-	-	-	-	-
SAN PEDRO	SAN PEDRO	0	-	-	-	-	-	-	-
VEINTICINCO DE MAYO	ALBA POSSE	0	-	-	-	-	-	-	-
VEINTICINCO DE MAYO	VEINTICINCO DE MAYO	0	-	-	-	-	-	-	-
NEUQUEN		0	102,348	108,253	510,381	415,011	660,117	-	25
CONFLUENCIA		0	67,073	108,004	490,209	346,761	557,771	-	22
	CUTRAL CO	0	5,103	547	10,280	15,761	36,711	-	-
	NEUQUEN	0	55,207	107,208	475,577	312,298	492,694	-	22
	OTRAS LOCALIDADES	0	6,762	249	4,352	18,702	28,366	-	-
	CENTENARIO	0	-	-	-	-	-	-	-
	EL CHOCOM	0	-	-	-	-	-	-	-
	PLAZA HUINCUL	0	-	-	-	-	-	-	-
	PLOTTIER	0	-	-	-	-	-	-	-
	SENILLOSA	0	-	-	-	-	-	-	-
LACAR		0	8,461	-	3,084	17,015	37,222	-	3
	SAN MARTIN DE LOS ANDES	0	8,461	-	3,084	17,015	37,222	-	3
ZAPALA		0	6,417	2	7,963	21,446	26,713	-	-
	ZAPALA	0	6,417	2	7,963	21,446	26,713	-	-
OTROS DEPTOS./LOCAL. NO PUBLICABLES		0	20,398	247	9,125	29,789	38,413	-	-
ALUMINE	ALUMINE	0	-	-	-	-	-	-	-
ARELO	SAN PATRICIO DEL CHAÑAR	0	-	-	-	-	-	-	-
CHOS MALAL	CHOS MALAL	0	-	-	-	-	-	-	-
COLLON CURA	PIEDRA DEL AGUILA	0	-	-	-	-	-	-	-
HUILICHES	JUNIN DE LOS ANDES	0	-	-	-	-	-	-	-
LONCOFUE	LONCOFUE	0	-	-	-	-	-	-	-
LOS LAGOS	VILLA LA ANGOSTURA	0	-	-	-	-	-	-	-
PEHUENCHES	RINCON DE LOS SAUCES	0	-	-	-	-	-	-	-
PICUN LEUFU	PICUN LEUFU	0	-	-	-	-	-	-	-
PICUNCHES	LAS LAJAS	0	-	-	-	-	-	-	-
RIO NEGRO		0	67,333	17	125,853	231,348	683,242	-	33
ADOLFO ALSINA		0	11,615	11	92,238	51,475	96,741	-	16
	VIEDMA	0	11,615	11	92,238	51,475	96,741	-	16
AVELLANEDA		0	2,253	-	1,972	6,887	23,752	-	-
	CHOELE CHOEL	0	2,253	-	1,972	6,887	23,752	-	-
BARILOCHE		0	19,788	-	9,028	46,549	165,650	-	2
	BARILOCHE	0	7,158	-	7,339	6,867	50,830	-	-
	SAN CARLOS DE BARILOCHE	0	12,631	-	1,689	39,682	114,821	-	2
GENERAL ROCA		0	24,080	5	16,650	101,397	324,387	-	15
	ALLEN	0	1,873	-	803	10,266	21,003	-	-
	CIPOLLETTI	0	6,561	1	8,965	25,344	109,940	-	5
	GENERAL ROCA	0	8,544	-	3,671	32,156	121,547	-	10
	VILLA REGINA	0	3,272	4	1,004	25,053	42,728	-	-
	OTRAS LOCALIDADES	0	3,890	-	2,207	8,577	29,169	-	-
	CATRIEL	0	-	-	-	-	-	-	-
	CINCO SALTOS	0	-	-	-	-	-	-	-



Ubicación geográfica de la casa o sucursal de la entidad financiera		Moneda (0: total, 1: moneda local; y 2: moneda extranjera) (3)	Disponibilidades de efectivo (4)	Operaciones con residentes en el país				Operaciones con residentes en el exterior	
				Titulares del sector público no financiero		Titulares del sector privado no financiero		Préstamos (5)	Depósitos (6)
				Préstamos (5)	Depósitos (6)	Préstamos (5)	Depósitos (6)		
PICHI MAHUIDA		0	1,511	-	355	7,261	22,297	-	-
	RIO COLORADO	0	1,511	-	355	7,261	22,297	-	-
SAN ANTONIO		0	4,179	1	2,199	6,304	24,346	-	-
	OTRAS LOCALIDADES	0	4,179	1	2,199	6,304	24,346	-	-
	SAN ANTONIO OESTE	0	-	-	-	-	-	-	-
	SIERRA GRANDE	0	-	-	-	-	-	-	-
OTROS DEPTOS./LOCAL NO PUBLICABLES		0	3,907	-	3,411	11,475	26,067	-	-
BARILOCHE	EL BOLSON	0	-	-	-	-	-	-	-
CONESA	GENERAL CONESA	0	-	-	-	-	-	-	-
VEINTICINCO DE MAYO	INGENIERO JACOBACCI	0	-	-	-	-	-	-	-
SALTA		0	81,244	115	414,351	365,838	641,737	0	814
ANTA		0	3,189	-	546	5,736	11,690	-	-
	OTRAS LOCALIDADES	0	3,189	-	546	5,736	11,690	-	-
	JOAQUIN V. GONZALEZ	0	-	-	-	-	-	-	-
	LAS LAJITAS	0	-	-	-	-	-	-	-
CAPITAL		0	55,160	103	401,014	281,288	524,793	0	814
	SALTA	0	55,160	103	401,014	281,288	524,793	0	814
GENERAL JOSE DE SAN MARTIN		0	5,296	-	3,273	23,614	29,445	-	-
	TARTAGAL	0	5,296	-	3,273	23,614	29,445	-	-
ORAN		0	7,665	-	4,821	17,918	25,813	-	-
	OTRAS LOCALIDADES	0	7,665	-	4,821	17,918	25,813	-	-
	COLONIA SANTA ROSA	0	-	-	-	-	-	-	-
	ORAN	0	-	-	-	-	-	-	-
	SAN RAMON DE LA NUEVA ORAN	0	-	-	-	-	-	-	-
OTROS DEPTOS./LOCAL NO PUBLICABLES		0	9,936	13	4,696	37,284	49,997	-	-
CACHI	CACHI	0	-	-	-	-	-	-	-
CAFAYATE	CAFAYATE	0	-	-	-	-	-	-	-
GENERAL GUEMES	GENERAL GUEMES	0	-	-	-	-	-	-	-
GENERAL JOSE DE SAN MARTIN	EMBARCACION	0	-	-	-	-	-	-	-
GENERAL JOSE DE SAN MARTIN	SALVADOR MAZZA	0	-	-	-	-	-	-	-
METAN	METAN	0	-	-	-	-	-	-	-
ROSARIO DE LA FRONTERA	ROSARIO DE LA FRONTERA	0	-	-	-	-	-	-	-
ROSARIO DE LERMA	ROSARIO DE LERMA	0	-	-	-	-	-	-	-
SAN JUAN		0	45,136	11,661	493,421	218,231	516,382	100	365
	CAPITAL	0	39,801	11,660	486,068	204,903	482,202	100	365
	SAN JUAN	0	39,801	11,660	486,068	204,903	482,202	100	365
OTROS DEPTOS./LOCAL NO PUBLICABLES		0	5,335	1	7,353	13,328	34,181	-	-
ALBARDON	VILLA ALBARDON	0	-	-	-	-	-	-	-
CALINGASTA	BARREAL	0	-	-	-	-	-	-	-
CAUCETE	CAUCETE	0	-	-	-	-	-	-	-
JACHAL	JACHAL	0	-	-	-	-	-	-	-
POCITO	VILLA ABERASTAIN	0	-	-	-	-	-	-	-
RAWSON	VILLA KRAUSE	0	-	-	-	-	-	-	-
SARMIENTO	VILLA MEDIA AGUA	0	-	-	-	-	-	-	-
SARMIENTO	VILLA SARMIENTO	0	-	-	-	-	-	-	-
SAN LUIS		0	35,175	1,435	215,412	102,623	304,969	-	2
AYACUCHO		0	957	-	845	623	3,827	-	-
	OTRAS LOCALIDADES	0	957	-	845	623	3,827	-	-
	CANDELARIA	0	-	-	-	-	-	-	-
	QUINES	0	-	-	-	-	-	-	-
	SAN FRANCISCO DEL MONTE DE ORO	0	-	-	-	-	-	-	-
CHACABUCO		0	947	-	4,916	1,969	9,030	-	-
	OTRAS LOCALIDADES	0	947	-	4,916	1,969	9,030	-	-
	CONCARAN	0	-	-	-	-	-	-	-
	NASCHEL	0	-	-	-	-	-	-	-
	TILUSARAO	0	-	-	-	-	-	-	-
GENERAL PEDERNERA		0	10,642	-	16,728	23,113	89,560	-	-
	VILLA MERCEDES	0	9,696	-	16,517	20,813	85,466	-	-
	OTRAS LOCALIDADES	0	946	-	212	2,300	4,096	-	-
	JUSTO DARACT	0	-	-	-	-	-	-	-
	MERCEDES	0	-	-	-	-	-	-	-
GOBERNADOR DUPUY		0	418	-	287	631	4,299	-	-
	OTRAS LOCALIDADES	0	418	-	287	631	4,299	-	-
	ARIZONA	0	-	-	-	-	-	-	-

Ubicación geográfica de la casa o sucursal de la entidad financiera		Moneda (0: local, 1: moneda local, y 2: moneda extranjera) (3)	Disponibilidades de efectivo (4)	Operaciones con residentes en el país				Operaciones con residentes en el exterior	
				Titulares del sector público no financiero		Titulares del sector privado no financiero		Préstamos (5)	Depósitos (6)
				Préstamos (5)	Depósitos (6)	Préstamos (5)	Depósitos (6)		
								(5)	(6)
	BUENA ESPERANZA	0	-	-	-	-	-	-	-
	NUEVA GALIA	0	-	-	-	-	-	-	-
	UNION	0	-	-	-	-	-	-	-
JUNIN		0	2,946	-	464	1,761	13,352	-	-
	OTRAS LOCALIDADES	0	2,946	-	464	1,761	13,352	-	-
	MERLO	0	-	-	-	-	-	-	-
	SANTA ROSA DE CONLARA	0	-	-	-	-	-	-	-
LA CAPITAL		0	18,949	1,435	190,673	74,029	182,613	-	2
	SAN LUIS	0	18,949	1,435	190,673	74,029	182,613	-	2
OTROS DEPTOS./LOCAL NO PUBLICABLES		0	316	-	1,498	394	2,188	-	-
CORONEL PRINGLES	LA TOMA	0	-	-	-	-	-	-	-
SANTA CRUZ		0	56,446	70,493	369,749	171,540	320,310	-	12
CORPEN AIKE		0	2,440	-	3,646	7,012	11,157	-	-
	OTRAS LOCALIDADES	0	2,440	-	3,646	7,012	11,157	-	-
	COMANDANTE LUIS PIEDRABUENA	0	-	-	-	-	-	-	-
	PUERTO SANTA CRUZ	0	-	-	-	-	-	-	-
DESEADO		0	14,209	-	16,653	35,590	97,896	-	6
	GALETA OLIVA	0	6,894	-	5,944	19,856	57,838	-	6
	PUERTO DESEADO	0	1,988	-	4,010	7,208	13,382	-	-
	OTRAS LOCALIDADES	0	5,327	-	6,699	8,516	26,675	-	-
	LAS HERAS	0	-	-	-	-	-	-	-
	PICO TRUNCADO	0	-	-	-	-	-	-	-
GUER AIKE		0	30,296	70,492	337,825	112,762	173,659	-	6
	RIO GALLEGOS	0	27,061	70,492	335,625	105,901	161,056	-	6
	OTRAS LOCALIDADES	0	3,234	-	2,200	6,861	12,602	-	-
	RIO TURBIO	0	-	-	-	-	-	-	-
	VEINTIOCHO DE NOVIEMBRE	0	-	-	-	-	-	-	-
LAGO BUENOS AIRES		0	2,783	-	1,762	4,517	4,163	-	-
	OTRAS LOCALIDADES	0	2,783	-	1,762	4,517	4,163	-	-
	LOS ANTIGUOS	0	-	-	-	-	-	-	-
	PERITO MORENO	0	-	-	-	-	-	-	-
OTROS DEPTOS./LOCAL NO PUBLICABLES		0	6,719	1	9,863	11,669	33,435	-	-
LAGO ARGENTINO	EL CALAFATE	0	-	-	-	-	-	-	-
MAGALLANES	PUERTO SAN JULIAN	0	-	-	-	-	-	-	-
RIO CHICO	GOBERNADOR GREGORES	0	-	-	-	-	-	-	-
SANTA FE		0	346,880	582,799	1,840,331	2,266,905	4,790,313	277	12,429
BELGRANO		0	3,314	251	1,240	25,593	58,546	-	-
	ARMSTRONG	0	698	-	304	7,529	18,720	-	-
	LAS PAREJAS	0	944	230	462	4,853	14,638	-	-
	LAS ROSAS	0	1,673	21	474	13,211	25,187	-	-
CASTELLANOS		0	20,011	1,101	18,302	155,896	282,131	-	5
	RAFAELA	0	14,411	1,089	15,171	101,273	168,319	-	5
	SAN VICENTE	0	701	-	178	10,864	18,358	-	-
	SUNCHALES	0	1,999	2	1,357	20,546	54,550	-	-
	OTRAS LOCALIDADES	0	2,898	10	1,595	23,213	40,903	-	-
	COLONIA ALDAO	0	-	-	-	-	-	-	-
	ESTACION CLUCELLAS	0	-	-	-	-	-	-	-
	FRONTERA	0	-	-	-	-	-	-	-
	HUMBERTO PRIMO	0	-	-	-	-	-	-	-
	MARIA JUANA	0	-	-	-	-	-	-	-
	RAMONA	0	-	-	-	-	-	-	-
	SANTA CLARA DE SAGUIER	0	-	-	-	-	-	-	-
	VILA	0	-	-	-	-	-	-	-
	ZENON PEREYRA	0	-	-	-	-	-	-	-
CASEROS		0	6,489	17	4,635	60,349	122,923	-	-
	CASILDA	0	2,909	7	2,995	26,087	63,487	-	-
	OTRAS LOCALIDADES	0	3,580	10	1,639	34,262	59,436	-	-
	AREQUITO	0	-	-	-	-	-	-	-
	ARTEAGA	0	-	-	-	-	-	-	-
	BERAVEBU	0	-	-	-	-	-	-	-
	BIGAND	0	-	-	-	-	-	-	-
	CHABAS	0	-	-	-	-	-	-	-
	CHAÑAR LADEADO	0	-	-	-	-	-	-	-
	LOS MOLINOS	0	-	-	-	-	-	-	-

DISPONIBILIDADES, PRESTAMOS Y DEPÓSITOS CLASIFICADOS SEGÚN LA UBICACIÓN GEOGRÁFICA DE LA CASA O SUCURSAL DE LA ENTIDAD FINANCIERA, saldos a fin de 20041231 (aaaaammdd) en miles de pesos (1)								
Ubicación geográfica de la casa o sucursal de la entidad financiera	Moneda (0: total; 1: moneda local; y 2: moneda extranjera) (3)	Disponibilidades de efectivo (4)	Operaciones con residentes en el país				Operaciones con residentes en el exterior	
			Titulares del sector público		Titulares del sector privado		Préstamos (5)	Depósitos (6)
			Préstamos (5)	Depósitos (6)	Préstamos (5)	Depósitos (6)		
		0	-	-	-	-	-	-
CONSTITUCION		0	5,691	-	7,551	44,993	106,769	2
	ALCORTA	0	1,236	-	616	10,320	11,427	-
	VILLA CONSTITUCION	0	3,817	-	5,927	13,697	72,571	2
	OTRAS LOCALIDADES	0	1,637	-	1,008	20,976	22,471	-
	BOMBAL	0	-	-	-	-	-	-
	GODOY	0	-	-	-	-	-	-
	JUAN B. MOLINA	0	-	-	-	-	-	-
	MAXIMO PAZ	0	-	-	-	-	-	-
	PAVON ARRIBA	0	-	-	-	-	-	-
	PEYRANO	0	-	-	-	-	-	-
	SANTA TERESA	0	-	-	-	-	-	-
GENERAL LOPEZ	SARGENTO CABRAL	0	22,776	817	13,360	142,314	368,229	53
	FIRMAT	0	2,693	-	2,266	27,043	37,087	-
	RUFINO	0	1,801	-	970	5,760	39,402	-
	VENADO TUERTO	0	12,481	817	7,563	63,383	215,980	53
	OTRAS LOCALIDADES	0	5,801	-	2,562	43,128	75,760	-
	CARMEN	0	-	-	-	-	-	-
	CARRERAS	0	-	-	-	-	-	-
	ELORTONDO	0	-	-	-	-	-	-
	HUGHES	0	-	-	-	-	-	-
	MAGGIOLO	0	-	-	-	-	-	-
	MARIA TERESA	0	-	-	-	-	-	-
	MELINCUE	0	-	-	-	-	-	-
	MURPHY	0	-	-	-	-	-	-
	SAN GREGORIO	0	-	-	-	-	-	-
	SANCTI SPIRITU	0	-	-	-	-	-	-
	SANTA ISABEL	0	-	-	-	-	-	-
	TEODELINA	0	-	-	-	-	-	-
	VILLA CAÑAS	0	-	-	-	-	-	-
	WHEELWRIGHT	0	-	-	-	-	-	-
GENERAL OBLIGADO		0	13,867	68	5,429	173,217	96,981	-
	AVELLANEDA	0	1,785	-	2,169	21,861	16,807	-
	RECONQUISTA	0	10,593	7	2,062	140,177	65,205	-
	OTRAS LOCALIDADES	0	1,489	61	1,198	11,179	14,967	-
	LAS TOSCAS	0	-	-	-	-	-	-
	MALABRIGO	0	-	-	-	-	-	-
	VILLA OCAMPO	0	-	-	-	-	-	-
IRIONDO		0	4,999	195	5,055	46,392	75,185	-
	CAÑADA DE GOMEZ	0	2,421	-	2,650	23,969	48,580	-
	TOTORAS	0	1,164	-	2,077	10,526	13,171	-
	OTRAS LOCALIDADES	0	1,414	195	328	11,897	13,434	-
	BUSTINZA	0	-	-	-	-	-	-
	CARRIZALES	0	-	-	-	-	-	-
	CORREA	0	-	-	-	-	-	-
	OLIVEROS	0	-	-	-	-	-	-
	SALTO GRANDE	0	-	-	-	-	-	-
	SERODINO	0	-	-	-	-	-	-
	VILLA ELOISA	0	-	-	-	-	-	-
LA CAPITAL		0	67,133	220,172	1,658,607	404,512	862,983	9
	SANTA FE	0	63,200	220,131	1,653,160	380,405	814,197	9
	SANTO TOME	0	2,583	-	3,695	17,448	32,410	-
	OTRAS LOCALIDADES	0	1,351	41	1,752	6,660	16,376	-
	LAGUNA PAIVA	0	-	-	-	-	-	-
	LLAMBI CAMPBELL	0	-	-	-	-	-	-
	RECRCO	0	-	-	-	-	-	-
LAS COLONIAS		0	7,524	95	5,455	99,160	110,650	-
	ESPERANZA	0	3,071	-	2,037	49,534	54,500	-
	PILAR	0	625	-	335	11,715	9,014	-
	SAN CARLOS CENTRO	0	1,549	-	1,581	11,340	15,637	-
	OTRAS LOCALIDADES	0	2,378	95	1,502	25,971	31,499	-
	ELISA	0	-	-	-	-	-	-

DISPONIBILIDADES, PRESTAMOS Y DEPOSITOS CLASIFICADOS SEGUN LA UBICACION GEOGRAFICA DE LA CASA O SUCURSAL DE LA ENTIDAD FINANCIERA, saldos a fin de 20041231 (aaaaammdd) en miles de pesos (1)								
Ubicación geográfica de la casa o sucursal de la entidad financiera	Moneda (0: total; 1: moneda local; y 2: moneda extranjera) (3)	Disponibilidades de efectivo (4)	Operaciones con residentes en el país				Operaciones con residentes en el exterior	
			Titulares del sector público no financiero		Titulares del sector privado no financiero		Préstamos (5)	Depósitos (6)
			Préstamos (5)	Depósitos (6)	Préstamos (5)	Depósitos (6)		
	FELICIA	0	-	-	-	-	-	-
	FRANCK	0	-	-	-	-	-	-
	HUMBOLDT	0	-	-	-	-	-	-
	PROGRESO	0	-	-	-	-	-	-
	SA PEREYRA	0	-	-	-	-	-	-
	SAN JERONIMO NORTE	0	-	-	-	-	-	-
	SANTA CLARA DE BUENA VISTA	0	-	-	-	-	-	-
NUEVE DE JULIO		0	1,604	-	1,794	15,922	9,444	-
	OTRAS LOCALIDADES	0	1,604	-	1,794	15,922	9,444	-
	TOSTADO	0	-	-	-	-	-	-
	VILLA MINETTI	0	-	-	-	-	-	-
ROSARIO		0	153,690	356,335	80,856	820,897	2,202,661	277
	ARROYO SECO	0	1,663	8	668	11,847	21,689	-
	ROSARIO	0	146,988	356,254	76,493	755,869	2,106,579	277
	VILLA GOBERNADOR GALVEZ	0	1,980	6	1,386	15,139	28,883	-
	OTRAS LOCALIDADES	0	3,060	67	2,309	38,041	45,509	-
	ACEBAL	0	-	-	-	-	-	-
	ALVAREZ	0	-	-	-	-	-	-
	FIGHIERA	0	-	-	-	-	-	-
	FUNES	0	-	-	-	-	-	-
	GENERAL LAGOS	0	-	-	-	-	-	-
	GRANADERO BAIGORRIA	0	-	-	-	-	-	-
	PEREZ	0	-	-	-	-	-	-
	PUEBLO ESTHER	0	-	-	-	-	-	-
	SOLDINI	0	-	-	-	-	-	-
	URANGA	0	-	-	-	-	-	-
	ZAVALLA	0	-	-	-	-	-	-
SAN CRISTOBAL		0	6,680	67	2,951	40,516	61,021	-
	SAN CRISTOBAL	0	1,850	-	1,145	5,587	14,175	-
	OTRAS LOCALIDADES	0	4,829	67	1,806	34,928	46,846	-
	ARRUFO	0	-	-	-	-	-	-
	CERES	0	-	-	-	-	-	-
	HERSILIA	0	-	-	-	-	-	-
	MOISES VILLE	0	-	-	-	-	-	-
	SAN GUILLERMO	0	-	-	-	-	-	-
	SUARDI	0	-	-	-	-	-	-
	VILLA TRINIDAD	0	-	-	-	-	-	-
SAN JAVIER		0	1,487	-	886	7,899	9,398	-
	OTRAS LOCALIDADES	0	1,487	-	886	7,899	9,398	-
	ROMANG	0	-	-	-	-	-	-
	SAN JAVIER	0	-	-	-	-	-	-
SAN JERONIMO		0	5,741	185	2,542	38,567	78,131	-
	GALVEZ	0	2,466	-	813	15,937	44,342	-
	SAN GENARO	0	938	8	485	10,516	14,174	-
	OTRAS LOCALIDADES	0	2,337	157	1,243	12,115	19,615	-
	BARRANCAS	0	-	-	-	-	-	-
	CENTENO	0	-	-	-	-	-	-
	CORONDA	0	-	-	-	-	-	-
	MAGIEL	0	-	-	-	-	-	-
SAN JUSTO		0	3,841	110	1,796	36,169	33,822	-
	GOBERNADOR CRESPO	0	1,318	110	485	12,984	8,978	-
	SAN JUSTO	0	2,523	-	1,311	23,186	24,844	-
SAN LORENZO		0	10,953	3,332	24,747	67,548	164,517	-
	CAPITAN BERMUDEZ	0	1,360	-	261	15,667	18,819	-
	CARCARAÑA	0	1,037	697	347	13,169	12,649	-
	ROLDAN	0	1,445	-	1,008	7,782	13,071	-
	SAN LORENZO	0	5,149	2,635	19,647	18,064	93,564	-
	OTRAS LOCALIDADES	0	1,963	-	3,484	12,866	26,413	-
	CORONEL ARNOLD	0	-	-	-	-	-	-
	FRAY LUIS BELTRAN	0	-	-	-	-	-	-
	FUENTES	0	-	-	-	-	-	-
	PUERTO GENERAL SAN MARTIN	0	-	-	-	-	-	-
	PUJATO	0	-	-	-	-	-	-
	SAN JERONIMO SUD	0	-	-	-	-	-	-

Ubicación geográfica de la casa o sucursal de la entidad financiera		Moneda (0: total; 1: moneda local; y 2: moneda extranjera) (3)	Disponibilidades de efectivo (4)	Operaciones con residentes en el país				Operaciones con residentes en el exterior	
				Titulares del sector público no financiero		Titulares del sector privado no financiero		Préstamos (5)	Depósitos (6)
				Préstamos (5)	Depósitos (6)	Préstamos (5)	Depósitos (6)		
	TIMBUES	0	-	-	-	-	-	-	-
	VILLA MUGUETA	0	-	-	-	-	-	-	-
SAN MARTIN		0	6,288	72	3,136	57,168	119,078	-	-
	EL TREBOL	0	1,157	-	878	11,448	23,577	-	-
	SAN JORGE	0	1,715	71	1,330	13,847	34,501	-	-
	SASTRE	0	999	-	396	8,605	18,061	-	-
	OTRAS LOCALIDADES	0	2,417	1	532	23,168	42,940	-	-
	CAÑADA ROSQUIN	0	-	-	-	-	-	-	-
	CARLOS PELLEGRINI	0	-	-	-	-	-	-	-
	LANDETA	0	-	-	-	-	-	-	-
	LOS CARDOS	0	-	-	-	-	-	-	-
	MARIA SUSANA	0	-	-	-	-	-	-	-
	PIAMONTE	0	-	-	-	-	-	-	-
	SAN MARTIN DE LAS ESCOBAS	0	-	-	-	-	-	-	-
VERA		0	2,697	-	1,711	22,608	17,158	-	-
	CALCHAQUI	0	1,004	-	476	7,613	8,054	-	-
	VERA	0	1,693	-	1,234	14,985	9,104	-	-
OTROS DEPTOS./LOCAL NO PUBLICABLES		0	1,094	4	281	7,188	10,687	-	-
BELGRANO	MONTE DE OCA	0	-	-	-	-	-	-	-
BELGRANO	TORTUGAS	0	-	-	-	-	-	-	-
GARAY	HELVECIA	0	-	-	-	-	-	-	-
SAN JUSTO	VIDELA	0	-	-	-	-	-	-	-
VERA	MARGARITA	0	-	-	-	-	-	-	-
SANTIAGO DEL ESTERO		0	68,382	18,800	816,354	173,748	371,940	-	185
BANDA		0	3,437	-	9,642	9,687	45,530	-	-
	LA BANDA	0	3,437	-	9,642	9,687	45,530	-	-
CAPITAL		0	52,250	18,800	789,291	134,302	283,308	-	185
	SANTIAGO DEL ESTERO	0	52,250	18,800	789,291	134,302	283,308	-	185
GENERAL TABOADA		0	2,426	-	4,603	7,412	8,436	-	-
	OTRAS LOCALIDADES	0	2,426	-	4,603	7,412	8,436	-	-
	ANATUYA	0	-	-	-	-	-	-	-
	LOS JURIES	0	-	-	-	-	-	-	-
MORENO		0	1,688	-	887	2,246	4,870	-	-
	OTRAS LOCALIDADES	0	1,688	-	887	2,246	4,870	-	-
	QUIMILI	0	-	-	-	-	-	-	-
	TINTINA	0	-	-	-	-	-	-	-
OTROS DEPTOS./LOCAL, NO PUBLICABLES		0	8,582	-	11,931	20,102	29,796	-	-
AGUIRRE	PINTO	0	-	-	-	-	-	-	-
AVELLANEDA	COLONIA DORA	0	-	-	-	-	-	-	-
BANDA	CLODOMIRA	0	-	-	-	-	-	-	-
BELGRANO	BANDERA	0	-	-	-	-	-	-	-
CHOYA	FRIAS	0	-	-	-	-	-	-	-
COPO	MONTE QUEMADO	0	-	-	-	-	-	-	-
COPO	PAMPA DE LOS GUANACOS	0	-	-	-	-	-	-	-
GUASAYAN	SAN PEDRO	0	-	-	-	-	-	-	-
JUAN F. IBARRA	SUNCHO CORRAL	0	-	-	-	-	-	-	-
LORETO	VILLA SAN MARTIN	0	-	-	-	-	-	-	-
OJO DE AGUA	OJO DE AGUA	0	-	-	-	-	-	-	-
PELLEGRINI	NUEVA ESPERANZA	0	-	-	-	-	-	-	-
QUEBRACHOS	SUMAMPA	0	-	-	-	-	-	-	-
RIO HONDO	TERMAS DE RIO HONDO	0	-	-	-	-	-	-	-
RIVADAVIA	SELVA	0	-	-	-	-	-	-	-
ROBLES	FERNANDEZ	0	-	-	-	-	-	-	-
TIERRA DEL FUEGO		0	35,750	21,661	202,992	135,831	266,263	-	3
RIO GRANDE		0	11,520	-	14,986	57,794	149,271	-	2
	RIO GRANDE	0	11,520	-	14,986	57,794	149,271	-	2
USHUAIA		0	24,230	21,661	188,006	78,037	116,993	-	1
	USHUAIA	0	24,230	21,661	188,006	78,037	116,993	-	1
TUCUMAN		0	99,692	32,108	518,724	738,741	1,055,998	-	54
CAPITAL		0	84,132	32,108	489,912	694,655	953,480	-	54
	SAN MIGUEL DE TUCUMAN	0	84,132	32,108	489,912	694,655	953,480	-	54
CHICLIGASTA		0	3,919	-	19,114	7,328	28,960	-	-
	CONCEPCION	0	3,919	-	19,114	7,328	28,960	-	-
CRUZ ALTA		0	1,057	-	1,220	8,066	6,220	-	-

DISPONIBILIDADES, PRESTAMOS Y DEPÓSITOS CLASIFICADOS SEGÚN LA UBICACIÓN GEOGRÁFICA DE LA CASA O SUCURSAL DE LA ENTIDAD FINANCIERA, saldos a fin de 20041231 (aaaammdd) en miles de pesos (1)									
Ubicación geográfica de la casa o sucursal de la entidad financiera	Moneda (0: total, 1: moneda local; y 2: moneda extranjera) (3)	Disponibilidades de efectivo (4)	Operaciones con residentes en el país				Operaciones con residentes en el exterior		
			Titulares del sector público no financiero		Titulares del sector privado no financiero		Préstamos (5)	Depósitos (6)	
			Préstamos (5)	Depósitos (6)	Préstamos (5)	Depósitos (6)			
		0	1,057	-	1,220	8,066	6,220	-	-
		0	-	-	-	-	-	-	-
		0	-	-	-	-	-	-	-
LULES		0	1,318	-	1,124	2,170	6,302	-	-
		0	1,318	-	1,124	2,170	6,302	-	-
MONTEROS		0	2,240	-	519	3,210	11,517	-	-
		0	2,240	-	519	3,210	11,517	-	-
OTROS DEPTOS./LOCAL. NO PUBLICABLES		0	7,025	-	6,835	23,312	49,519	-	-
BURRUYACU	CONCEPCION	0	-	-	-	-	-	-	-
BURRUYACU	LA RAMADA	0	-	-	-	-	-	-	-
FAMAILLA	FAMAILLA	0	-	-	-	-	-	-	-
JUAN B. ALBERDI	JUAN BAUTISTA ALBERDI	0	-	-	-	-	-	-	-
LA COCHA	LA COCHA	0	-	-	-	-	-	-	-
LEALES	BELLA VISTA	0	-	-	-	-	-	-	-
RIO CHICO	AGUILARES	0	-	-	-	-	-	-	-
SIMOCA	SIMOCA	0	-	-	-	-	-	-	-
TAFI DEL VALLE	TAFI DEL VALLE	0	-	-	-	-	-	-	-
TAFI VIEJO	TAFI VIEJO	0	-	-	-	-	-	-	-
TRANCAS	TRANCAS	0	-	-	-	-	-	-	-
YERBA BUENA	YERBA BUENA	0	-	-	-	-	-	-	-

DISPONIBILIDADES, PRESTAMOS Y DEPÓSITOS CLASIFICADOS SEGÚN LA UBICACIÓN GEOGRÁFICA DE LA CASA O SUCURSAL DE LA ENTIDAD FINANCIERA, saldos a fin de 20041231 (aaaaammdd) en miles de pesos (1)									
Ubicación geográfica de la casa o sucursal de la entidad financiera	Moneda (0. total, 1: moneda local; y 2: moneda extranjera) (3)	Disponibilidades de efectivo (4)	Operaciones con residentes en el país				Operaciones con residentes en el exterior		
			Titulares del sector público no financiero		Titulares del sector privado no financiero		Préstamos (5)	Depósitos (6)	
			Préstamos (5)	Depósitos (6)	Préstamos (5)	Depósitos (6)			
TOTAL DEL PAIS	1	3,784,635	20,486,526	29,643,475	34,074,061	74,534,246	198	288,188	
CIUDAD DE BUENOS AIRES - CAPITAL FEDERAL	1	1,383,413	18,662,755	14,948,713	17,349,515	39,361,831	198	271,399	
BUENOS AIRES	1	785,630	492,201	4,109,831	6,059,896	15,565,481	-	2,399	
GRAN BUENOS AIRES	1	303,081	69,870	1,051,985	1,965,747	7,574,019	-	842	
ALMIRANTE BROWN	1	9,099	-	38,024	50,524	215,957	-	-	
ADROGUE	1	4,204	-	37,595	31,575	124,803	-	-	
BURZACO	1	2,656	-	213	10,566	55,980	-	-	
OTRAS LOCALIDADES	1	2,238	-	217	8,383	35,175	-	-	
GLEW	1	-	-	-	-	-	-	-	
LONGCHAMPS	1	-	-	-	-	-	-	-	
RAFAEL CALZADA	1	-	-	-	-	-	-	-	
AVELLANEDA	1	15,708	-	36,459	128,926	542,219	-	634	
AVELLANEDA	1	7,630	-	15,001	83,191	330,489	-	403	
GERLI	1	1,023	-	-	2,329	27,271	-	-	
PIÑEYRO	1	940	-	86	13,026	33,120	-	-	
SARANDI	1	1,801	-	21	4,902	30,938	-	-	
WILDE	1	3,613	-	157	18,882	97,490	-	230	
OTRAS LOCALIDADES	1	685	-	21,194	6,597	22,910	-	1	
DOCK SUD	1	-	-	-	-	-	-	-	
VILLA DOMINICO	1	-	-	-	-	-	-	-	
BERAZATEGUI	1	4,818	-	9,171	18,886	100,242	-	-	
BERAZATEGUI	1	4,818	-	9,171	18,886	100,242	-	-	
ESTEBAN ECHEVERRIA	1	7,974	40,572	12,149	33,772	118,748	-	1	
MONTE GRANDE	1	7,974	40,572	12,149	33,772	118,748	-	1	
EZEIZA	1	3,574	-	96,107	7,794	56,491	-	-	
EZEIZA	1	3,574	-	96,107	7,794	56,491	-	-	
FLORENCIO VARELA	1	5,343	1,376	17,112	21,083	93,103	-	-	
FLORENCIO VARELA	1	5,343	1,376	17,112	21,083	93,103	-	-	
GENERAL SAN MARTIN	1	20,334	-	112,911	157,672	611,172	-	1	
GENERAL SAN MARTIN	1	11,999	-	112,811	93,676	371,962	-	1	
VILLA BALLESTER	1	5,160	-	62	38,427	144,243	-	-	
VILLA LYNCH	1	1,180	-	7	14,759	41,227	-	-	
OTRAS LOCALIDADES	1	2,015	-	30	10,810	53,739	-	-	
JOSE LEON SUAREZ	1	-	-	-	-	-	-	-	
SAN ANDRES	1	-	-	-	-	-	-	-	
VILLA MAIPU	1	-	-	-	-	-	-	-	
HURLINGHAM	1	4,457	-	7,790	16,850	76,837	-	-	
HURLINGHAM	1	4,457	-	7,790	16,850	76,837	-	-	
ITUZAINGO	1	3,184	-	2,468	15,738	66,748	-	-	
ITUZAINGO	1	3,184	-	2,468	15,738	66,748	-	-	
JOSE CLEMENTE PAZ	1	2,404	-	1,557	3,145	39,923	-	-	
JOSE CLEMENTE PAZ	1	2,404	-	1,557	3,145	39,923	-	-	
LA MATANZA	1	30,809	-	141,290	166,920	706,383	-	62	
LAFERRERE	1	3,222	-	385	7,188	36,487	-	-	
LOMAS DEL MIRADOR	1	2,370	-	32	16,622	58,627	-	60	
RAMOS MEJIA	1	6,371	-	84,407	62,392	197,177	-	-	
SAN JUSTO	1	11,208	-	50,558	52,103	256,528	-	2	
TAPIALES	1	1,770	-	1,838	10,262	25,404	-	-	
OTRAS LOCALIDADES	1	5,967	-	4,069	28,352	132,159	-	-	
ALDO BONZI	1	-	-	-	-	-	-	-	
CIUDAD GENERAL MARTIN MIGUEL DE GUEMES	1	-	-	-	-	-	-	-	
GONZALEZ CATAN	1	-	-	-	-	-	-	-	
ISIDRO CASANOVA	1	-	-	-	-	-	-	-	
RAFAEL CASTILLO	1	-	-	-	-	-	-	-	
VILLA CELINA	1	-	-	-	-	-	-	-	
VILLA INSUPERABLE	1	-	-	-	-	-	-	-	
VILLA MADERO	1	-	-	-	-	-	-	-	
LANUS	1	18,959	-	20,054	117,934	454,182	-	3	
LANUS	1	13,609	-	17,348	78,470	306,591	-	2	
REMEDIOS ESCALADA DE SAN MARTIN	1	2,173	-	2,506	13,372	49,215	-	-	
VALENTIN ALSINA	1	2,174	-	163	21,831	75,407	-	1	
OTRAS LOCALIDADES	1	1,004	-	37	4,261	22,969	-	-	
MONTE CHINGOLO	1	-	-	-	-	-	-	-	
VILLA DIAMANTE	1	-	-	-	-	-	-	-	

Ubicación geográfica de la casa o sucursal de la entidad financiera		Moneda (0: total, 1: moneda local y 2: moneda extranjera) (3)	Disponi- bilidades de efectivo (4)	Operaciones con residentes en el país				Operaciones con residentes en el exterior	
				Títulos del sector público no financiero		Títulos del sector privado no financiero		Préstamos (5)	Depósitos (6)
				Préstamos (5)	Depósitos (6)	Préstamos (5)	Depósitos (6)		
LOMAS DE ZAMORA		1	19,793	-	133,794	140,277	619,122	-	3
	BANFIELD	1	3,795	-	3,512	17,488	105,462	-	1
	LLAVALLOL	1	955	-	286	5,230	41,909	-	-
	LOMAS DE ZAMORA	1	12,326	-	129,327	106,892	411,771	-	1
	TEMPERLEY	1	2,718	-	670	10,667	59,981	-	1
MALVINAS ARGENTINAS		1	3,255	-	22,069	7,852	37,901	-	-
	OTRAS LOCALIDADES	1	3,255	-	22,069	7,852	37,901	-	-
	GRAND BOURG	1	-	-	-	-	-	-	-
	LOS POLVORINES	1	-	-	-	-	-	-	-
	TORTUGUITAS	1	-	-	-	-	-	-	-
MERLO		1	8,026	-	10,500	95,718	159,120	-	-
	MERLO	1	4,767	-	1,501	27,780	108,330	-	-
	OTRAS LOCALIDADES	1	3,260	-	8,998	7,938	50,791	-	-
	BARRIO PARQUE SAN MARTIN	1	-	-	-	-	-	-	-
	LIBERTAD	1	-	-	-	-	-	-	-
	MARIANO ACOSTA	1	-	-	-	-	-	-	-
	SAN ANTONIO DE PADUA	1	-	-	-	-	-	-	-
MORON		1	24,502	27,922	83,772	137,622	630,976	-	12
	CASTELAR	1	3,619	-	104	18,721	89,386	-	-
	EL PALOMAR	1	2,278	-	137	10,129	81,185	-	2
	HAEDO	1	2,772	-	32	22,466	86,410	-	7
	MORON	1	15,833	27,922	83,498	86,305	373,995	-	3
QUILMES		1	20,522	-	67,651	119,851	536,900	-	14
	BERNAL	1	3,642	-	4,309	14,398	103,802	-	13
	QUILMES	1	15,565	-	62,648	99,279	406,530	-	1
	SAN FRANCISCO SOLANO	1	1,315	-	894	6,174	26,568	-	-
	SAN FERNANDO	1	5,752	-	16,747	36,073	115,051	-	-
	SAN FERNANDO	1	4,547	-	16,738	31,572	95,775	-	-
	VIRREYES	1	1,205	-	9	4,501	19,276	-	-
SAN ISIDRO		1	32,200	-	124,955	261,973	842,925	-	80
	ACASSUSO	1	1,619	-	-	8,481	27,725	-	-
	BECCAR	1	1,883	-	13	3,123	17,729	-	-
	BOULOGNE	1	5,066	-	993	48,956	223,010	-	2
	MARTINEZ	1	10,537	-	171	76,629	250,320	-	3
	SAN ISIDRO	1	10,436	-	123,754	69,199	253,765	-	75
	VILLA ADELINA	1	2,659	-	24	55,586	70,377	-	-
SAN MIGUEL		1	11,028	-	14,155	56,332	244,401	-	1
	SAN MIGUEL	1	11,028	-	14,155	56,332	244,401	-	1
TIGRE		1	13,080	-	25,561	62,592	232,196	-	5
	DON TORCUATO	1	1,120	-	60	7,001	30,720	-	-
	GENERAL PACHECO	1	6,000	-	63	35,039	122,476	-	1
	TIGRE	1	5,960	-	25,438	20,552	79,050	-	4
TRES DE FEBRERO		1	11,136	-	32,503	60,430	287,689	-	8
	CASEROS	1	5,480	-	32,046	40,344	166,754	-	8
	CIUDADELA	1	1,718	-	139	10,005	45,844	-	-
	OTRAS LOCALIDADES	1	3,939	-	318	10,081	75,191	-	-
	JOSE INGENIEROS	1	-	-	-	-	-	-	-
	LOMA HERMOSA	1	-	-	-	-	-	-	-
	SAENZ PEÑA	1	-	-	-	-	-	-	-
	SANTOS LUGARES	1	-	-	-	-	-	-	-
	VILLA BOSCH	1	-	-	-	-	-	-	-
VICENTE LOPEZ		1	22,655	-	25,045	230,215	678,465	-	18
	FLORIDA	1	4,307	-	188	20,980	98,341	-	1
	LA LUCILA	1	1,532	-	61	12,022	30,758	-	-
	MUNRO	1	3,585	-	36	30,616	135,655	-	5
	OLIVOS	1	6,045	-	24,722	53,228	190,554	-	-
	VICENTE LOPEZ	1	5,684	-	38	104,288	183,561	-	9
	OTRAS LOCALIDADES	1	1,502	-	-	9,080	39,596	-	3
	CARAPACHAY	1	-	-	-	-	-	-	-
	VILLA MARTELLI	1	-	-	-	-	-	-	-
OTROS DEPTOS./LOCAL NO PUBLICABLES		1	4,369	-	139	77,569	107,369	-	-
ESTEBAN ECHEVERRIA	LUIS GUILLON	1	-	-	-	-	-	-	-
ESTEBAN ECHEVERRIA	NUEVE DE ABRIL	1	-	-	-	-	-	-	-
EZEIZA	TRISTAN SUAREZ	1	-	-	-	-	-	-	-



Ubicación geográfica de la casa o sucursal de la entidad financiera		Moneda (0: total; 1: moneda local; y 2: moneda extranjera) (3)	Disponibilidades de efectivo (4)	Operaciones con residentes en el país				Operaciones con residentes en el exterior	
				Titulares del sector público no financiero		Titulares del sector privado no financiero		Préstamos (5)	Depósitos (6)
				Préstamos (5)	Depósitos (6)	Préstamos (5)	Depósitos (6)		
HURLINGHAM	VILLA TESEI	1	-	-	-	-	-	-	-
LOMAS DE ZAMORA	TURDERA	1	-	-	-	-	-	-	-
NUEVE DE JULIO	TROPEZON	1	-	-	-	-	-	-	-
SAN FERNANDO	VICTORIA	1	-	-	-	-	-	-	-
SAN MIGUEL	BELLA VISTA	1	-	-	-	-	-	-	-
TIGRE	RICARDO ROJAS	1	-	-	-	-	-	-	-
RESTO DE LA PROVINCIA DE BUENOS AIRES		1	482,549	422,331	3,057,846	4,094,149	7,991,462	-	1,557
ADOLFO ALSINA		1	1,715	-	4,984	25,507	26,511	-	-
	CARHUE	1	1,033	-	4,953	15,847	16,697	-	-
	OTRAS LOCALIDADES	1	682	-	30	9,660	9,915	-	-
	RIVERA	1	-	-	-	-	-	-	-
	VILLA MAZA	1	-	-	-	-	-	-	-
ADOLFO GONZALES CHAVES		1	772	-	1,851	10,953	13,939	-	-
	OTRAS LOCALIDADES	1	772	-	1,851	10,953	13,939	-	-
	ADOLFO GONZALES CHAVES	1	-	-	-	-	-	-	-
	DE LA GARMA	1	-	-	-	-	-	-	-
ARRECIFES		1	2,319	-	3,200	18,132	36,304	-	-
	ARRECIFES	1	2,319	-	3,200	18,132	36,304	-	-
AZUL		1	10,023	-	5,448	40,481	79,494	-	-
	AZUL	1	10,023	-	5,448	40,481	79,494	-	-
BAHIA BLANCA		1	26,691	91	101,374	181,605	540,711	-	11
	BAHIA BLANCA	1	25,651	91	101,317	177,792	517,626	-	11
	INGENIERO WHITE	1	1,040	-	57	3,813	23,084	-	-
BALCARCE		1	2,304	-	1,561	16,021	31,462	-	-
	BALCARCE	1	2,304	-	1,561	16,021	31,462	-	-
BARADERO		1	2,246	91	6,893	8,255	33,483	-	-
	BARADERO	1	2,246	91	6,893	8,255	33,483	-	-
BENITO JUAREZ		1	1,654	2,259	3,696	12,659	25,647	-	-
	OTRAS LOCALIDADES	1	1,654	2,259	3,696	12,659	25,647	-	-
	BARKER	1	-	-	-	-	-	-	-
	BENITO JUAREZ	1	-	-	-	-	-	-	-
BERISSO		1	1,302	-	5,233	7,577	43,285	-	-
	BERISSO	1	1,302	-	5,233	7,577	43,285	-	-
BOLIVAR		1	3,007	-	4,019	21,213	39,858	-	-
	BOLIVAR	1	3,007	-	4,019	21,213	39,858	-	-
BRAGADO		1	2,566	-	3,314	28,566	51,355	-	-
	BRAGADO	1	2,566	-	3,314	28,566	51,355	-	-
CAMPANA		1	6,418	-	42,075	29,161	161,359	-	1
	CAMPANA	1	6,418	-	42,075	29,161	161,359	-	1
CAÑUELAS		1	2,283	-	3,605	12,190	34,982	-	-
	CAÑUELAS	1	2,283	-	3,605	12,190	34,982	-	-
CAPITAN SARMIENTO		1	972	-	795	9,290	14,339	-	-
	CAPITAN SARMIENTO	1	972	-	795	9,290	14,339	-	-
CARLOS CASARES		1	2,332	-	2,933	18,541	38,847	-	-
	CARLOS CASARES	1	2,332	-	2,933	18,541	38,847	-	-
CARLOS TEJEDOR		1	943	-	2,684	8,704	13,949	-	-
	OTRAS LOCALIDADES	1	943	-	2,684	8,704	13,949	-	-
	CARLOS TEJEDOR	1	-	-	-	-	-	-	-
	TRES ALGARROBOS	1	-	-	-	-	-	-	-
CARMEN DE ARECO		1	977	4,066	1,475	11,347	20,826	-	-
	CARMEN DE ARECO	1	977	4,066	1,475	11,347	20,826	-	-
CHACABUCO		1	2,499	-	3,815	35,158	73,515	-	-
	CHACABUCO	1	2,499	-	3,815	35,158	73,515	-	-
CHASCOMUS		1	1,573	-	3,801	25,255	34,442	-	-
	CHASCOMUS	1	1,573	-	3,801	25,255	34,442	-	-
CHIVILCOY		1	5,341	-	5,057	43,161	82,968	-	-
	CHIVILCOY	1	5,341	-	5,057	43,161	82,968	-	-
COLON		1	2,769	-	2,356	23,717	36,468	-	-
	COLON	1	2,769	-	2,356	23,717	36,468	-	-
CORONEL DE MARINA L. ROSALES		1	1,673	-	4,477	8,444	53,126	-	-
	PUNTA ALTA	1	1,673	-	4,477	8,444	53,126	-	-
CORONEL DORREGO		1	1,255	10,753	3,455	17,372	25,597	-	-
	CORONEL DORREGO	1	1,255	10,753	3,455	17,372	25,597	-	-
CORONEL PRINGLES		1	1,850	-	3,784	28,209	33,988	-	-

Ubicación geográfica de la casa o sucursal de la entidad financiera		Moneda (0: total; 1: moneda local; y 2: moneda extranjera) (3)	Disponibilidades de efectivo (4)	Operaciones con residentes en el país				Operaciones con residentes en el exterior	
				Titulares del sector público no financiero		Titulares del sector privado no financiero		Préstamos (5)	Depósitos (6)
				Préstamos (5)	Depósitos (6)	Préstamos (5)	Depósitos (6)		
CORONEL SUAREZ	CORONEL PRINGLES	1	1,850	-	3,784	28,209	33,988	-	-
		1	3,015	-	7,736	30,573	44,600	-	-
DAIREAUX	CORONEL SUAREZ	1	3,015	-	7,736	30,573	44,600	-	-
		1	1,528	-	2,067	17,332	28,751	-	-
	OTRAS LOCALIDADES	1	1,528	-	2,067	17,332	28,751	-	-
	DAIREAUX	1	-	-	-	-	-	-	-
	SALAZAR	1	-	-	-	-	-	-	-
DOLORES	DOLORES	1	2,608	-	17,626	16,546	33,069	-	-
		1	2,608	-	17,626	16,546	33,069	-	-
ENSENADA	ENSENADA	1	1,976	-	23,399	16,959	46,294	-	1
		1	1,976	-	23,399	16,959	46,294	-	1
ESCOBAR	ESCOBAR	1	4,814	-	5,269	26,455	63,516	-	-
		1	1,197	-	164	2,676	5,204	-	-
EXALTACION DE LA CRUZ	BELEN DE ESCOBAR	1	3,618	-	5,105	23,780	58,311	-	-
	ESCOBAR	1	882	-	790	4,832	12,780	-	-
	OTRAS LOCALIDADES	1	882	-	790	4,832	12,780	-	-
	CAPILLA DEL SEÑOR	1	-	-	-	-	-	-	-
	LOS CARDALES	1	-	-	-	-	-	-	-
FLORENTINO AMEGHINO	FLORENTINO AMEGHINO	1	771	-	2,096	5,738	12,333	-	-
	OTRAS LOCALIDADES	1	771	-	2,096	5,738	12,333	-	-
	BLAQUIER	1	-	-	-	-	-	-	-
	FLORENTINO AMEGHINO	1	-	-	-	-	-	-	-
GENERAL ALVARADO	GENERAL ALVARADO	1	2,921	-	1,395	19,695	31,461	-	-
	MIRAMAR	1	2,170	-	1,379	10,033	22,793	-	-
	OTRAS LOCALIDADES	1	752	-	16	9,662	8,668	-	-
	COMANDANTE NICANOR OTAMENDI	1	-	-	-	-	-	-	-
	MECHONGUE	1	-	-	-	-	-	-	-
GENERAL ARENALES	GENERAL ARENALES	1	1,527	633	1,522	24,330	23,649	-	-
	OTRAS LOCALIDADES	1	1,527	633	1,522	24,330	23,649	-	-
	ARRIBENOS	1	-	-	-	-	-	-	-
	ASCENSION	1	-	-	-	-	-	-	-
	GENERAL ARENALES	1	-	-	-	-	-	-	-
GENERAL BELGRANO	GENERAL BELGRANO	1	2,353	1,355	1,491	17,062	16,243	-	-
		1	2,353	1,355	1,491	17,062	16,243	-	-
GENERAL GUIDO	GENERAL GUIDO	1	1,219	-	1,263	8,435	28,786	-	-
	OTRAS LOCALIDADES	1	1,219	-	1,263	8,435	28,786	-	-
	GENERAL GUIDO	1	-	-	-	-	-	-	-
	SAN JUSTO	1	-	-	-	-	-	-	-
GENERAL LAMADRID	GENERAL LAMADRID	1	1,071	8,133	1,271	9,968	13,679	-	-
		1	1,071	8,133	1,271	9,968	13,679	-	-
GENERAL PUEYREDON	GENERAL PUEYREDON	1	57,280	136,626	227,308	357,175	750,458	-	551
	MAR DEL PLATA	1	57,280	136,626	227,308	357,175	750,458	-	551
GENERAL RODRIGUEZ	GENERAL RODRIGUEZ	1	2,522	-	3,252	14,371	72,506	-	-
		1	2,522	-	3,252	14,371	72,506	-	-
GENERAL VILLEGAS	GENERAL VILLEGAS	1	3,499	-	3,909	25,484	61,383	-	-
		1	2,417	-	3,798	20,309	43,413	-	-
	OTRAS LOCALIDADES	1	1,082	-	110	5,175	17,970	-	-
	BANDERALO	1	-	-	-	-	-	-	-
	CORONEL CHARLONE	1	-	-	-	-	-	-	-
	EMILIO V. BUNGE	1	-	-	-	-	-	-	-
GUAMINI	GUAMINI	1	737	-	130	8,423	9,323	-	-
		1	737	-	130	8,423	9,323	-	-
JUNIN	CASSAS	1	16,062	-	25,069	55,426	154,756	-	4
		1	16,062	-	25,069	55,426	154,756	-	4
LA COSTA	JUNIN	1	3,301	-	6,692	22,904	28,745	-	-
		1	3,301	-	6,692	22,904	28,745	-	-
	OTRAS LOCALIDADES	1	-	-	-	-	-	-	-
	SAN BERNARDO	1	-	-	-	-	-	-	-
	SAN CLEMENTE DEL TUYU	1	-	-	-	-	-	-	-
	SANTA TERESITA	1	-	-	-	-	-	-	-
LA PLATA	LA PLATA	1	112,093	131,209	2,066,047	1,442,006	2,120,630	-	966
	CITY BELL	1	1,491	-	135	11,013	44,376	-	-
	LA PLATA	1	110,602	131,209	2,085,911	1,430,993	2,076,254	-	966
LAS FLORES	LAS FLORES	1	1,812	-	4,904	11,814	26,836	-	-
		1	1,812	-	4,904	11,814	26,836	-	-

Ubicación geográfica de la casa o sucursal de la entidad financiera		Moneda (0. total, 1. moneda local; y 2. moneda extranjera) (3)	Disponibilidades de efectivo (4)	Operaciones con residentes en el país				Operaciones con residentes en el exterior	
				Titulares del sector público no financiero		Titulares del sector privado no financiero		Préstamos (5)	Depósitos (6)
				Préstamos (5)	Depósitos (6)	Préstamos (5)	Depósitos (6)		
LEANDRO N ALEM		1	1,354	7,590	2,303	19,535	25,200	-	-
	OTRAS LOCALIDADES	1	1,354	7,590	2,303	19,535	25,200	-	-
	ALBERDI	1	-	-	-	-	-	-	-
	VEDIA	1	-	-	-	-	-	-	-
LINCOLN		1	3,050	-	6,890	29,236	64,587	-	-
	LINCOLN	1	2,279	-	6,239	23,557	55,058	-	-
	OTRAS LOCALIDADES	1	771	-	651	5,679	9,530	-	-
	MARTINEZ DE HOZ	1	-	-	-	-	-	-	-
	PASTEUR	1	-	-	-	-	-	-	-
	ROBERTS	1	-	-	-	-	-	-	-
LUJAN		1	4,216	-	13,930	39,737	98,752	-	-
	LUJAN	1	4,216	-	13,930	39,737	98,752	-	-
MERCEDES		1	5,149	-	49,961	29,810	75,936	-	1
	MERCEDES	1	5,149	-	49,961	29,810	75,936	-	1
MORENO		1	5,169	-	9,794	21,170	86,505	-	1
	MORENO	1	5,169	-	9,794	21,170	86,505	-	1
NECOCHEA		1	8,416	1,355	15,244	66,856	107,784	-	-
	NECOCHEA	1	6,702	1,355	15,030	54,614	91,958	-	-
	OTRAS LOCALIDADES	1	1,714	-	215	12,242	15,826	-	-
	JUAN N. FERNANDEZ	1	-	-	-	-	-	-	-
	LA DULCE	1	-	-	-	-	-	-	-
	NICANOR OLIVERA	1	-	-	-	-	-	-	-
	QUEQUEN	1	-	-	-	-	-	-	-
	VILLA DIAZ VELEZ	1	-	-	-	-	-	-	-
NUEVE DE JULIO		1	3,633	361	4,526	38,173	67,193	-	-
	NUEVE DE JULIO	1	3,633	361	4,526	38,173	67,193	-	-
OLAVARRIA		1	7,917	-	24,315	51,089	138,471	-	3
	OLAVARRIA	1	7,917	-	24,315	51,089	138,471	-	3
PATAGONES		1	1,536	-	675	20,380	22,217	-	-
	OTRAS LOCALIDADES	1	1,536	-	675	20,380	22,217	-	-
	CARMEN DE PATAGONES	1	-	-	-	-	-	-	-
	STROEDER	1	-	-	-	-	-	-	-
	VILLALONGA	1	-	-	-	-	-	-	-
PEHUAJO		1	3,604	-	5,492	31,781	53,741	-	-
	PEHUAJO	1	2,858	-	5,464	26,054	45,127	-	-
	OTRAS LOCALIDADES	1	747	-	28	5,727	8,614	-	-
	FRANCISCO MADERO	1	-	-	-	-	-	-	-
	JUAN JOSE PASO	1	-	-	-	-	-	-	-
	MONES CAZON	1	-	-	-	-	-	-	-
PERGAMINO		1	12,921	58,825	25,125	76,752	188,256	-	9
	PERGAMINO	1	12,921	58,825	25,125	76,752	188,256	-	9
PILAR		1	9,454	-	9,608	93,303	232,874	-	1
	PILAR	1	9,454	-	9,608	93,303	232,874	-	1
PINAMAR		1	2,216	-	8,676	7,672	18,181	-	-
	PINAMAR	1	2,216	-	8,676	7,672	18,181	-	-
PUAN		1	1,995	-	737	15,791	18,931	-	-
	DARREGUEIRA	1	1,058	-	340	8,922	11,703	-	-
	PUAN	1	937	-	397	6,869	6,628	-	-
RAMALLO		1	1,756	-	1,566	12,688	23,428	-	-
	OTRAS LOCALIDADES	1	1,756	-	1,566	12,688	23,428	-	-
	PEREZ MILLAN	1	-	-	-	-	-	-	-
	VILLA RAMALLO	1	-	-	-	-	-	-	-
RIVADAVIA		1	1,638	-	2,401	13,876	31,095	-	-
	OTRAS LOCALIDADES	1	1,638	-	2,401	13,876	31,095	-	-
	AMERICA	1	-	-	-	-	-	-	-
	RIVADAVIA	1	-	-	-	-	-	-	-
ROJAS		1	1,953	-	1,944	15,476	32,117	-	-
	ROJAS	1	1,953	-	1,944	15,476	32,117	-	-
SAAVEDRA		1	1,415	11,115	4,229	19,900	32,604	-	-
	FIGUE	1	1,415	11,115	4,229	19,900	32,604	-	-
SALADILLO		1	2,389	-	2,328	24,385	33,041	-	-
	SALADILLO	1	2,389	-	2,328	24,385	33,041	-	-
SALLIQUELO		1	1,753	-	849	9,571	19,928	-	-
	SALLIQUELO	1	1,753	-	849	9,571	19,928	-	-

Ubicación geográfica de la casa o sucursal de la entidad financiera		Moneda (0: total; 1: moneda local; y 2: moneda extranjera) (3)	Disponibilidades de efectivo (4)	Operaciones con residentes en el país				Operaciones con residentes en el exterior	
				Titulares del sector público - no financiero		Titulares del sector privado - no financiero		Préstamos (5)	Depósitos (6)
				Préstamos (5)	Depósitos (6)	Préstamos (5)	Depósitos (6)		
SALTO	SALTO	1	1,944	-	2,530	21,008	51,824	-	-
SAN ANDRES DE GILES	SAN ANDRES DE GILES	1	947	-	4,798	14,950	21,116	-	-
SAN ANTONIO DE ARECO	SAN ANTONIO DE ARECO	1	2,010	-	1,720	15,775	29,359	-	-
SAN NICOLAS	SAN NICOLAS DE LOS ARROYOS	1	7,799	-	39,120	56,893	221,481	-	1
SAN PEDRO	SAN PEDRO	1	3,046	-	12,416	22,001	38,575	-	-
TANDIL	TANDIL	1	6,685	1,243	5,953	42,514	136,926	-	4
TORNQUIST	TORNQUIST	1	1,151	5,602	1,529	7,748	13,746	-	-
TRENQUE LAUQUEN	TRENQUE LAUQUEN	1	7,389	-	30,894	31,098	57,855	-	-
TRES ARROYOS	TRES ARROYOS	1	6,698	-	19,010	63,141	101,199	-	3
VEINTICINCO DE MAYO	VEINTICINCO DE MAYO	1	1,390	-	2,388	20,847	26,667	-	-
VILLA GESELL	VILLA GESELL	1	2,248	-	3,728	17,022	22,458	-	-
VILLARINO	VILLARINO	1	1,964	-	7,643	20,928	29,013	-	-
ZARATE	ZARATE	1	6,336	-	16,126	30,842	113,770	-	-
OTROS DEPTOS. LOCAL NO PUBLICABLES		1	43,376	41,024	74,275	315,158	630,975	-	-
ALBERTI	ALBERTI	1	-	-	-	-	-	-	-
AYACUCHO	AYACUCHO	1	-	-	-	-	-	-	-
AZUL	CACHARI	1	-	-	-	-	-	-	-
BAHIA BLANCA	CABILDO	1	-	-	-	-	-	-	-
BAHIA BLANCA	GENERAL DANIEL CERRI	1	-	-	-	-	-	-	-
BOLIVAR	PIROVANO	1	-	-	-	-	-	-	-
BOLIVAR	URDAMPILLETA	1	-	-	-	-	-	-	-
BRAGADO	GENERAL O'BRIEN	1	-	-	-	-	-	-	-
BRANDSEN	CORONEL BRANDSEN	1	-	-	-	-	-	-	-
CASTELLI	CASTELLI	1	-	-	-	-	-	-	-
CHACABUCO	RAWSON	1	-	-	-	-	-	-	-
CHASCOMUS	MANUEL J. COBO	1	-	-	-	-	-	-	-
CHIRILCOY	MOQUEHUA	1	-	-	-	-	-	-	-
CORONEL DE MARINA L. ROSALES	PUERTO BELGRANO	1	-	-	-	-	-	-	-
CORONEL DORREGO	ORIENTE	1	-	-	-	-	-	-	-
CORONEL PRINGLES	INDIO RICO	1	-	-	-	-	-	-	-
CORONEL SUAREZ	HUANGUELEN	1	-	-	-	-	-	-	-
DE LA COSTA	MAR DE AJÓ	1	-	-	-	-	-	-	-
ESCOBAR	GARIN	1	-	-	-	-	-	-	-
ESCOBAR	INGENIERO MASCHWITZ	1	-	-	-	-	-	-	-
GENERAL ALVEAR	GENERAL ALVEAR	1	-	-	-	-	-	-	-
GENERAL JUAN MADARIAGA	GENERAL MADARIAGA	1	-	-	-	-	-	-	-
GENERAL LAS HERAS	GENERAL LAS HERAS	1	-	-	-	-	-	-	-
GENERAL LAVALLE	GENERAL LAVALLE	1	-	-	-	-	-	-	-
GENERAL PAZ	GENERAL PAZ	1	-	-	-	-	-	-	-
GENERAL PINTO	CORONEL GRANADA	1	-	-	-	-	-	-	-
GENERAL PINTO	GENERAL PINTO	1	-	-	-	-	-	-	-

Ubicación geográfica de la casa o sucursal de la entidad financiera		Moneda (0: total; 1: moneda local; y 2: moneda extranjera) (3)	Disponibilidades de efectivo (4)	Operaciones con residentes en el país				Operaciones con residentes en el exterior	
				Titulares del sector público no financiero		Titulares del sector privado no financiero		Préstamos (5)	Depósitos (6)
				Préstamos (5)	Depósitos (6)	Préstamos (5)	Depósitos (6)		
GENERAL PUEYRREDON	BATAN	1	-	-	-	-	-	-	-
GENERAL VIAMONTE	GENERAL VIAMONTE	1	-	-	-	-	-	-	-
GENERAL VIAMONTE	LOS TOLDOS	1	-	-	-	-	-	-	-
GUAMINI	GUAMINI	1	-	-	-	-	-	-	-
GUAMINI	LAGUNA ALSINA	1	-	-	-	-	-	-	-
HIPOLITO YRIGOYEN	HENDERSON	1	-	-	-	-	-	-	-
JUNIN	OTHIGGINS	1	-	-	-	-	-	-	-
LA PLATA	VILLA ELISA	1	-	-	-	-	-	-	-
LAPRIDA	LAPRIDA	1	-	-	-	-	-	-	-
LOBERIA	LOBERIA	1	-	-	-	-	-	-	-
LOBOS	LOBOS	1	-	-	-	-	-	-	-
LUJAN	JAUREGUI	1	-	-	-	-	-	-	-
MAGDALENA	MAGDALENA	1	-	-	-	-	-	-	-
MAIPU	MAIPU	1	-	-	-	-	-	-	-
MAR CHIQUITA	GENERAL PIRAN	1	-	-	-	-	-	-	-
MARCOS PAZ	MARCOS PAZ	1	-	-	-	-	-	-	-
MONTE	MONTE	1	-	-	-	-	-	-	-
MONTE HERMOSO	MONTE HERMOSO	1	-	-	-	-	-	-	-
MORENO	PASO DEL REY	1	-	-	-	-	-	-	-
NAVARRO	NAVARRO	1	-	-	-	-	-	-	-
NUEVE DE JULIO	DUDIGNAC	1	-	-	-	-	-	-	-
NUEVE DE JULIO	QUIROGA	1	-	-	-	-	-	-	-
OLAVARRIA	LOMA NEGRA	1	-	-	-	-	-	-	-
PELLEGRINI	DOCE DE AGOSTO	1	-	-	-	-	-	-	-
PELLEGRINI	PELLEGRINI	1	-	-	-	-	-	-	-
PERGAMINO	EL SOCORRO	1	-	-	-	-	-	-	-
PILA	PILA	1	-	-	-	-	-	-	-
PILAR	PRESIDENTE DERQUI	1	-	-	-	-	-	-	-
PRESIDENTE PERON	GUERNICA	1	-	-	-	-	-	-	-
PUAN	VILLA IRIS	1	-	-	-	-	-	-	-
PUNTA INDIO	VERONICA	1	-	-	-	-	-	-	-
RAUCH	RAUCH	1	-	-	-	-	-	-	-
ROJAS	CARABELAS	1	-	-	-	-	-	-	-
ROQUE PEREZ	ROQUE PEREZ	1	-	-	-	-	-	-	-
SAAVEDRA	SAAVEDRA	1	-	-	-	-	-	-	-
SAN CAYETANO	SAN CAYETANO	1	-	-	-	-	-	-	-
SAN NICOLAS	CONESA	1	-	-	-	-	-	-	-
SAN PEDRO	SANTA LUCIA	1	-	-	-	-	-	-	-
SAN VICENTE	ALEJANDRO KORN	1	-	-	-	-	-	-	-
SAN VICENTE	SAN VICENTE	1	-	-	-	-	-	-	-
SUIPACHA	SUIPACHA	1	-	-	-	-	-	-	-
TANDIL	MARIA IGNACIA	1	-	-	-	-	-	-	-
TAPALQUE	TAPALQUE	1	-	-	-	-	-	-	-
TORDILLO	GENERAL CONESA	1	-	-	-	-	-	-	-
TRENQUE LAUQUEN	TREINTA DE AGOSTO	1	-	-	-	-	-	-	-
TRES LOMAS	TRES LOMAS	1	-	-	-	-	-	-	-
VEINTICINCO DE MAYO	NORBERTO DE LA RIESTRA	1	-	-	-	-	-	-	-
ZARATE	LIMA	1	-	-	-	-	-	-	-
CATAMARCA		1	16,273	290	502,939	82,301	136,497	-	10
CAPITAL		1	12,013	290	489,678	59,793	113,874	-	10
	SAN FERNANDO DEL VALLE DE CATAMARCA	1	12,013	290	489,678	59,793	113,874	-	10
OTROS DEPTOS./LOCAL NO PUBLICABLES		1	4,260	-	13,261	22,508	22,623	-	-
ANDALGALA	ANDALGALA	1	-	-	-	-	-	-	-
BELEN	BELEN	1	-	-	-	-	-	-	-
LA PAZ	RECREO	1	-	-	-	-	-	-	-
POMAN	POMAN	1	-	-	-	-	-	-	-
SANTA MARIA	SANTA MARIA	1	-	-	-	-	-	-	-
SANTA ROSA	LOS ALTOS	1	-	-	-	-	-	-	-
TINOGASTA	FIAMBALA	1	-	-	-	-	-	-	-
TINOGASTA	TINOGASTA	1	-	-	-	-	-	-	-
VALLE VIEJO	VILLA DOLORES	1	-	-	-	-	-	-	-
CORDOBA		1	287,384	146,868	1,073,318	2,065,071	4,831,972	-	39
CALAMUCHITA		1	3,468	-	340	6,489	47,584	-	-
	VILLA GENERAL BELGRANO	1	2,074	-	122	6,061	29,652	-	-

Ubicación geográfica de la casa o sucursal de la entidad financiera		Moneda (0: total; 1: moneda local; y 2: moneda extranjera) (3)	Disponibilidades de efectivo (4)	Operaciones con residentes en el país				Operaciones con residentes en el exterior	
				Titulares del sector público no financiero		Titulares del sector privado no financiero		Préstamos (5)	Depósitos (6)
				Préstamos (5)	Depósitos (6)	Préstamos (5)	Depósitos (6)		
	OTRAS LOCALIDADES	1	1,393	-	218	428	17,832	-	-
	EMBALSE	1	-	-	-	-	-	-	-
	LOS CONDORES	1	-	-	-	-	-	-	-
	SAN AGUSTIN	1	-	-	-	-	-	-	-
	SANTA ROSA DE CALAMUCHITA	1	-	-	-	-	-	-	-
CAPITAL		1	138,505	146,642	942,168	1,307,823	2,534,421	-	24
COLON	CORDOBA	1	138,505	146,642	942,168	1,307,823	2,534,421	-	24
	JESUS MARIA	1	8,395	-	4,890	31,054	112,963	-	-
	VILLA ALLENDE	1	3,853	-	3,481	25,399	59,169	-	-
	OTRAS LOCALIDADES	1	1,456	-	262	3,732	16,222	-	-
	COLONIA CAROYA	1	3,087	-	1,147	1,924	37,571	-	-
	LA CALERA	1	-	-	-	-	-	-	-
	RIO CEBALLOS	1	-	-	-	-	-	-	-
	UNQUILLO	1	-	-	-	-	-	-	-
CRUZ DEL EJE		1	3,100	-	2,262	2,340	24,156	-	-
	OTRAS LOCALIDADES	1	3,100	-	2,262	2,340	24,156	-	-
	CRUZ DEL EJE	1	-	-	-	-	-	-	-
	VILLA DE SOTO	1	-	-	-	-	-	-	-
GENERAL ROCA		1	2,166	-	3,714	15,604	39,608	-	-
	OTRAS LOCALIDADES	1	2,166	-	3,714	15,604	39,608	-	-
	SUCHARDO	1	-	-	-	-	-	-	-
	DEL CAMPILLO	1	-	-	-	-	-	-	-
	HUINCA RENANCO	1	-	-	-	-	-	-	-
	JOVITA	1	-	-	-	-	-	-	-
	VILLA HUIDOBRO	1	-	-	-	-	-	-	-
	VILLA VALERIA	1	-	-	-	-	-	-	-
GENERAL SAN MARTIN		1	11,818	27	18,264	70,681	281,837	-	-
	VILLA MARIA	1	10,081	27	17,476	65,655	247,737	-	-
	OTRAS LOCALIDADES	1	1,737	-	787	5,005	34,100	-	-
	ARROYO CABRAL	1	-	-	-	-	-	-	-
	ETRURIA	1	-	-	-	-	-	-	-
	LA PLAYOSA	1	-	-	-	-	-	-	-
	TICINO	1	-	-	-	-	-	-	-
	VILLA NUEVA	1	-	-	-	-	-	-	-
JUAREZ CELMAN		1	5,421	-	4,247	24,241	72,038	-	-
	GENERAL CABRERA	1	1,421	-	258	10,413	17,718	-	-
	OTRAS LOCALIDADES	1	4,001	-	3,989	13,827	54,320	-	-
	ALEJANDRO	1	-	-	-	-	-	-	-
	CARNERILLO	1	-	-	-	-	-	-	-
	GENERAL DEBEZA	1	-	-	-	-	-	-	-
	LA CARLOTA	1	-	-	-	-	-	-	-
	SANTA EUFEMIA	1	-	-	-	-	-	-	-
	UCACHA	1	-	-	-	-	-	-	-
MARCOS JUAREZ		1	11,241	101	10,244	71,390	170,368	-	-
	MARCOS JUAREZ	1	3,036	-	5,056	29,052	62,800	-	-
	OTRAS LOCALIDADES	1	8,205	101	5,188	42,338	107,568	-	-
	ALEJO LEDESMA	1	-	-	-	-	-	-	-
	ARIAS	1	-	-	-	-	-	-	-
	CAMILO ALDAO	1	-	-	-	-	-	-	-
	CORRAL DE BUSTOS	1	-	-	-	-	-	-	-
	CRUZ ALTA	1	-	-	-	-	-	-	-
	GENERAL BALDISERA	1	-	-	-	-	-	-	-
	GENERAL ROCA	1	-	-	-	-	-	-	-
	GUATIMOZIN	1	-	-	-	-	-	-	-
	INRIVILLE	1	-	-	-	-	-	-	-
	ISLA VERDE	1	-	-	-	-	-	-	-
	LEONES	1	-	-	-	-	-	-	-
	LOS SURGENTES	1	-	-	-	-	-	-	-
	MONTE BUEY	1	-	-	-	-	-	-	-
PRESIDENTE ROQUE SAENZ PEÑA		1	3,146	-	3,235	19,358	40,387	-	-
	LABOULAYE	1	2,088	-	3,023	16,043	31,400	-	-
	OTRAS LOCALIDADES	1	1,058	-	212	3,315	8,987	-	-
	GENERAL LEVALLE	1	-	-	-	-	-	-	-

DISPONIBILIDADES, PRESTAMOS Y DEPOSITOS CLASIFICADOS SEGUN LA UBICACION GEOGRAFICA DE LA CASA O SUCURSAL DE LA ENTIDAD FINANCIERA, saldos a fin de 20041231 (aaammdd) en miles de pesos (1)								
Ubicación geográfica de la casa o sucursal de la entidad financiera	Moneda (0: total, 1: moneda local, y 2: moneda extranjera) (3)	Disponibilidades de efectivo (4)	Operaciones con residentes en el país				Operaciones con residentes en el exterior	
			Titulares del sector público no financiero		Titulares del sector privado no financiero		Préstamos (5)	Depósitos (6)
			Préstamos (5)	Depósitos (6)	Préstamos (5)	Depósitos (6)		
PUNILLA	LA CESIRA	1	-	-	-	-	-	-
	SERRANO	1	-	-	-	-	-	-
	LA FALDA	1	12,196	23	8,565	28,721	135,299	-
	VILLA CARLOS PAZ	1	1,662	23	850	11,346	27,697	-
	OTRAS LOCALIDADES	1	6,702	-	4,025	12,095	67,139	-
	CAPILLA DEL MONTE	1	3,832	-	3,690	5,280	40,463	-
RIO CUARTO	COSQUIN	1	-	-	-	-	-	-
	LA CUMBRE	1	-	-	-	-	-	-
	RIO CUARTO	1	23,705	27	26,084	132,715	367,166	5
	OTRAS LOCALIDADES	1	19,711	7	24,717	105,561	281,789	5
	ADELIA MARIA	1	3,993	20	1,367	27,154	85,377	-
	ALCIRA	1	-	-	-	-	-	-
	BERROTARAN	1	-	-	-	-	-	-
	BULNES	1	-	-	-	-	-	-
	CORONEL MOLDES	1	-	-	-	-	-	-
	ELENA	1	-	-	-	-	-	-
	LAS ACEQUIAS	1	-	-	-	-	-	-
	SAMPACHO	1	-	-	-	-	-	-
	SAN BASILIO	1	-	-	-	-	-	-
	VICUÑA MACKENNA	1	-	-	-	-	-	-
RIO PRIMERO	OTRAS LOCALIDADES	1	2,619	-	1,911	14,095	30,116	-
	LA PARA	1	2,619	-	1,911	14,095	30,116	-
	LA PUERTA	1	-	-	-	-	-	-
	MONTE CRISTO	1	-	-	-	-	-	-
	OBISPO TREJO	1	-	-	-	-	-	-
	RIO PRIMERO	1	-	-	-	-	-	-
	SANTA ROSA DE RIO PRIMERO	1	-	-	-	-	-	-
	ONCATIVO	1	8,163	23	4,864	48,725	109,427	-
	RIO SEGUNDO	1	1,790	23	1,411	18,304	27,017	-
	OTRAS LOCALIDADES	1	1,778	-	1,754	8,489	16,769	-
RIO SEGUNDO	CALCHIN	1	4,595	-	1,700	21,932	65,641	-
	CARRILOBO	1	-	-	-	-	-	-
	COLAZO	1	-	-	-	-	-	-
	LAGUNA LARGA	1	-	-	-	-	-	-
	LAS JUNTURAS	1	-	-	-	-	-	-
	LUQUE	1	-	-	-	-	-	-
	PILAR	1	-	-	-	-	-	-
	POZO DEL MOLLE	1	-	-	-	-	-	-
	SANTIAGO TEMPLE	1	-	-	-	-	-	-
	VILLA DEL ROSARIO	1	-	-	-	-	-	-
	SAN JAVIER	1	3,954	-	2,188	4,152	28,627	-
	VILLA DOLORES	1	3,954	-	2,188	4,152	28,627	-
	SAN JUSTO	1	22,351	7	18,699	151,437	389,993	9
	ARROYITO	1	2,692	-	1,937	22,739	33,091	-
	BRINCKMANN	1	1,019	-	386	12,899	15,820	-
	LAS VARILLAS	1	1,654	-	1,727	6,069	31,867	-
	MORTEROS	1	3,008	-	790	18,714	35,143	-
SAN FRANCISCO	1	7,980	1	13,258	65,600	198,155	9	
OTRAS LOCALIDADES	1	5,998	6	601	25,425	75,916	-	
ALICIA	1	-	-	-	-	-	-	
ALTOS DE CHIPION	1	-	-	-	-	-	-	
BALNEARIA	1	-	-	-	-	-	-	
COLONIA MARINA	1	-	-	-	-	-	-	
DEVOTO	1	-	-	-	-	-	-	
EL ARAÑADO	1	-	-	-	-	-	-	
EL TIO	1	-	-	-	-	-	-	
FREYRE	1	-	-	-	-	-	-	
LA FRANCA	1	-	-	-	-	-	-	
LAS VARAS	1	-	-	-	-	-	-	
MARULL	1	-	-	-	-	-	-	

DISPONIBILIDADES, PRESTAMOS Y DEPÓSITOS CLASIFICADOS SEGÚN LA UBICACIÓN GEOGRÁFICA DE LA CASA O SUCURSAL DE LA ENTIDAD FINANCIERA, saldos a fin de 2004:12:31 (aaammdd) en miles de pesos (1)								
Ubicación geográfica de la casa o sucursal de la entidad financiera	Moneda (0: total; 1: moneda local; y 2: moneda extranjera) (3)	Disponibilidades de efectivo (4)	Operaciones con residentes en el país				Operaciones con residentes en el exterior	
			Títulos del sector público no financiero		Títulos del sector privado no financiero		Préstamos (5)	Depósitos (6)
			Préstamos (5)	Depósitos (6)	Préstamos (5)	Depósitos (6)		
	PORTERÍA	1	-	-	-	-	-	-
	SACANTA	1	-	-	-	-	-	-
	SATURNINO MARIA LASPIUR	1	-	-	-	-	-	-
	TRANSITO	1	-	-	-	-	-	-
SANTA MARIA		1	3,062	-	2,899	12,048	42,782	-
	ALTA GRACIA	1	3,062	-	2,899	12,048	42,782	-
TERCERO ARRIBA		1	9,618	7	9,724	63,015	159,087	1
	HERNANDO	1	971	-	468	8,117	22,149	-
	OLIVA	1	859	-	1,174	10,578	19,221	-
	RIO TERCERO	1	4,930	1	7,645	36,988	86,515	1
	OTRAS LOCALIDADES	1	2,859	6	437	7,332	31,202	-
	ALMAFUERTE	1	-	-	-	-	-	-
	CORRALITO	1	-	-	-	-	-	-
	DALMACIO VELEZ SANSFIELD	1	-	-	-	-	-	-
	JAMES CRAIK	1	-	-	-	-	-	-
	LAS PERDICES	1	-	-	-	-	-	-
	TANCACHA	1	-	-	-	-	-	-
UNION		1	6,989	7	10,994	50,820	171,456	-
	BELL VILLE	1	2,347	-	10,187	25,349	82,369	-
	OTRAS LOCALIDADES	1	4,642	7	807	25,471	89,086	-
	BALLESTEROS	1	-	-	-	-	-	-
	CANALS	1	-	-	-	-	-	-
	CINTRA	1	-	-	-	-	-	-
	IDIAZABAL	1	-	-	-	-	-	-
	JUSTINIANO POSSE	1	-	-	-	-	-	-
	LABORDE	1	-	-	-	-	-	-
	MONTE MAIZ	1	-	-	-	-	-	-
	NOETINGER	1	-	-	-	-	-	-
	ORDÓÑEZ	1	-	-	-	-	-	-
	PASCANAS	1	-	-	-	-	-	-
	PUEBLO ITALIANO	1	-	-	-	-	-	-
	SAN ANTONIO DE LUTIN	1	-	-	-	-	-	-
	SAN MARCOS	1	-	-	-	-	-	-
	VIAMONTE	1	-	-	-	-	-	-
	WENCESLAO ESCALANTE	1	-	-	-	-	-	-
OTROS DEPTOS.LOCAL. NO PUBLICABLES		1	7,465	6	3,036	10,383	74,655	-
CAPITAL	FERREYRA	1	-	-	-	-	-	-
ISCHILIN	DEAN FUNES	1	-	-	-	-	-	-
POCHO	SALSACATE	1	-	-	-	-	-	-
RIO SECO	VILLA DE MARIA	1	-	-	-	-	-	-
SAN ALBERTO	MINA CLAVERO	1	-	-	-	-	-	-
SANTA MARIA	DESPEÑADEROS	1	-	-	-	-	-	-
SOBREMUNTE	SAN FRANCISCO DEL CHAÑAR	1	-	-	-	-	-	-
TOTORAL	LAS PEÑAS	1	-	-	-	-	-	-
TOTORAL	VILLA DEL TOTORAL	1	-	-	-	-	-	-
TULUMEA	SAN JOSE DE LA DORMIDA	1	-	-	-	-	-	-
CORRIENTES		1	50,631	11,141	380,739	236,680	474,332	3
CAPITAL		1	20,797	10,909	346,587	127,361	301,580	3
	CORRIENTES	1	20,797	10,909	346,587	127,361	301,580	3
GOYA		1	4,357	-	2,244	14,161	35,451	-
	GOYA	1	4,357	-	2,244	14,161	35,451	-
ITUZAINGO		1	1,342	60	420	2,389	4,848	-
	OTRAS LOCALIDADES	1	1,342	60	420	2,389	4,848	-
	COLONIA LIEBIG'S	1	-	-	-	-	-	-
	ITUZAINGO	1	-	-	-	-	-	-
MERCEDES		1	3,093	-	1,545	12,177	30,885	-
	MERCEDES	1	3,093	-	1,545	12,177	30,885	-
MONTE CASEROS		1	2,523	-	877	9,595	10,817	-
	MONTE CASEROS	1	2,523	-	877	9,595	10,817	-
PASO DE LOS LIBRES		1	4,682	-	20,089	10,427	22,369	-
	PASO DE LOS LIBRES	1	4,682	-	20,089	10,427	22,369	-
SANTO TOME		1	3,113	20	3,689	11,497	15,739	-
	OTRAS LOCALIDADES	1	3,113	20	3,689	11,497	15,739	-
	GOBERNADOR VIRASORO	1	-	-	-	-	-	-



Ubicación geográfica de la casa o sucursal de la entidad financiera		Moneda (0: total, 1: moneda local, y 2: moneda extranjera) (3)	Disponibilidades de efectivo (4)	Operaciones con residentes en el país				Operaciones con residentes en el exterior	
				Titulares del sector público no financiero		Titulares del sector privado no financiero		Préstamos (5)	Depósitos (6)
				Préstamos (5)	Depósitos (6)	Préstamos (5)	Depósitos (6)		
				(5)	(6)	(5)	(6)	(5)	(6)
	SANTO TOME	1	-	-	-	-	-	-	-
OTROS DEPTOS./LOCAL. NO PUBLICABLES		1	10,725	153	5,488	49,054	52,644	-	-
BELLA VISTA	BELLA VISTA	1	-	-	-	-	-	-	-
CONCEPCION	SANTA ROSA	1	-	-	-	-	-	-	-
CURUZU CUATIA	CURUZU CUATIA	1	-	-	-	-	-	-	-
ESQUINA	ESQUINA	1	-	-	-	-	-	-	-
GENERAL ALVEAR	ALVEAR	1	-	-	-	-	-	-	-
GENERAL PAZ	GENERAL PAZ	1	-	-	-	-	-	-	-
GENERAL PAZ	ITA IBATE	1	-	-	-	-	-	-	-
ITATI	ITATI	1	-	-	-	-	-	-	-
LAVALLE	SANTA LUCIA	1	-	-	-	-	-	-	-
MBURUCUYA	MBURUCUYA	1	-	-	-	-	-	-	-
MONTE CASEROS	MOCORETA	1	-	-	-	-	-	-	-
SALADAS	SALADAS	1	-	-	-	-	-	-	-
SAN LUIS DEL PALMAR	EMPEDRADO	1	-	-	-	-	-	-	-
SAN LUIS DEL PALMAR	SAN LUIS DEL PALMAR	1	-	-	-	-	-	-	-
SAN MARTIN	LA CRUZ	1	-	-	-	-	-	-	-
SAN MIGUEL	SAN MIGUEL	1	-	-	-	-	-	-	-
SAN ROQUE	SAN ROQUE	1	-	-	-	-	-	-	-
SAUCE	SAUCE	1	-	-	-	-	-	-	-
CHACO		1	54,804	35,070	375,391	392,573	526,010	-	23
COMANDANTE FERNANDEZ		1	7,450	-	39,292	48,278	62,659	-	4
	PRESIDENCIA ROQUE SAENZ PEÑA	1	7,450	-	39,292	48,278	62,659	-	4
LIBERTADOR GRAL. SAN MARTIN		1	1,229	-	1,307	8,783	11,659	-	-
	OTRAS LOCALIDADES	1	1,229	-	1,307	8,783	11,659	-	-
	GENERAL JOSE DE SAN MARTIN	1	-	-	-	-	-	-	-
	PAMPA DEL INDIJO	1	-	-	-	-	-	-	-
SAN FERNANDO		1	31,311	34,664	318,497	178,285	338,783	-	19
	RESISTENCIA	1	31,311	34,664	318,497	178,285	338,783	-	19
OTROS DEPTOS./LOCAL. NO PUBLICABLES		1	14,814	406	16,295	157,228	112,909	-	-
ALMIRANTE BROWN	PAMPA DEL INFIERNO	1	-	-	-	-	-	-	-
ALMIRANTE BROWN	TACO POZO	1	-	-	-	-	-	-	-
BERMEJO	LA LEONESA	1	-	-	-	-	-	-	-
CHACABUCO	CHARATA	1	-	-	-	-	-	-	-
DOCE DE OCTUBRE	GENERAL PINEDO	1	-	-	-	-	-	-	-
DOCE DE OCTUBRE	HERMOSO CAMPO	1	-	-	-	-	-	-	-
FRAY JUSTO SANTA MARIA DE ORO	SANTA SYLVINA	1	-	-	-	-	-	-	-
GENERAL BELGRANO	CORZUELA	1	-	-	-	-	-	-	-
GENERAL GUEMES	JUAN JOSE CASTELLI	1	-	-	-	-	-	-	-
INDEPENDENCIA	CAMPO LARGO	1	-	-	-	-	-	-	-
MAIPU	TRES ISLETAS	1	-	-	-	-	-	-	-
MAYOR LUIS J. FONTANA	VILLA ANGELA	1	-	-	-	-	-	-	-
NUEVE DE JULIO	LAS BREÑAS	1	-	-	-	-	-	-	-
O'HIGGINS	SAN BERNARDO	1	-	-	-	-	-	-	-
PRESIDENTE DE LA PLAZA	PRESIDENCIA DE LA PLAZA	1	-	-	-	-	-	-	-
QUITILIPÍ	QUITILIPÍ	1	-	-	-	-	-	-	-
SAN FERNANDO	BARRANQUERAS	1	-	-	-	-	-	-	-
SAN LORENZO	VILLA BERTHET	1	-	-	-	-	-	-	-
SARGENTO CABRAL	COLONIA ELISA	1	-	-	-	-	-	-	-
SARGENTO CABRAL	COLONIAS UNIDAS	1	-	-	-	-	-	-	-
VEINTICINCO DE MAYO	MACHAGAI	1	-	-	-	-	-	-	-
CHUBUT		1	62,890	24,428	493,284	390,009	684,463	-	25
BIEDMA		1	7,819	491	10,629	29,212	91,648	-	22
	PUERTO MADRYN	1	7,819	491	10,629	29,212	91,648	-	22
CUSHAMEN		1	1,826	56	2,181	2,785	6,048	-	-
	OTRAS LOCALIDADES	1	1,826	56	2,181	2,785	6,048	-	-
	EL MAITEN	1	-	-	-	-	-	-	-
	EPUYEN	1	-	-	-	-	-	-	-
	LAGO PUELO	1	-	-	-	-	-	-	-
ESCALANTE		1	21,760	109	48,983	109,267	356,241	-	1
	COMODORO RIVADAVIA	1	21,760	109	48,983	109,267	356,241	-	1
FUTALEUFU		1	7,609	8	8,529	19,216	34,502	-	-
	ESQUEL	1	7,609	8	8,529	19,216	34,502	-	-
RAWSON		1	11,111	4,217	16,565	133,076	125,215	-	2

DISPONIBILIDADES, PRESTAMOS Y DEPÓSITOS CLASIFICADOS SEGÚN LA UBICACIÓN GEOGRÁFICA DE LA CASA O SUCURSAL DE LA ENTIDAD FINANCIERA, saldos a fin de 20041231 (a/a/aammdd) en miles de pesos (1)									
Ubicación geográfica de la casa o sucursal de la entidad financiera	Moneda (0: total; 1: moneda local; y 2: moneda extranjera) (3)	Disponibilidades de efectivo (4)	Operaciones con residentes en el país				Operaciones con residentes en el exterior		
			Títulos del sector público no financiero		Títulos del sector privado no financiero		Préstamos (5)	Depósitos (6)	
			Préstamos (5)	Depósitos (6)	Préstamos (5)	Depósitos (6)			
OTROS DEPTOS./LOCAL NO PUBLICABLES	TRELEW	1	11,111	4,217	16,565	133,076	125,215	-	2
FLORENTINO AMEGHINO	CAMARONES	1	12,766	19,548	406,397	96,454	70,809	-	-
FUTALEUFU	TREVELIN	1	-	-	-	-	-	-	-
GAIMAN	DOLAVON	1	-	-	-	-	-	-	-
GAIMAN	GAIMAN	1	-	-	-	-	-	-	-
RAWSON	RAWSON	1	-	-	-	-	-	-	-
RIO SENGUER	ALTO RIO SENGUER	1	-	-	-	-	-	-	-
RIO SENGUER	RIO MAYO	1	-	-	-	-	-	-	-
SARMIENTO	SARMIENTO	1	-	-	-	-	-	-	-
TEHUELCHES	GOBERNADOR COSTA	1	-	-	-	-	-	-	-
ENTRE RIOS		1	62,773	110,352	535,610	891,803	1,062,718	-	36
COLON	COLON	1	3,857	74	10,718	26,445	52,108	-	-
	OTRAS LOCALIDADES COLON	1	3,857	74	10,718	26,445	52,108	-	-
	SAN JOSE	1	-	-	-	-	-	-	-
	SAN SALVADOR	1	-	-	-	-	-	-	-
	VILLA ELISA	1	-	-	-	-	-	-	-
CONCORDIA	CONCORDIA	1	5,596	1	79,892	360,165	100,619	-	12
DIAMANTE	DIAMANTE	1	5,596	1	79,892	360,165	100,619	-	12
	OTRAS LOCALIDADES ALDEA VALLE MARIA	1	2,638	1,279	8,774	23,336	28,596	-	-
	DIAMANTE	1	2,638	1,279	8,774	23,336	28,596	-	-
	RAMIREZ	1	-	-	-	-	-	-	-
	VILLA LIBERTADOR SAN MARTIN	1	-	-	-	-	-	-	-
FEDERACION	FEDERACION	1	2,506	1,851	3,585	24,454	40,597	-	-
	CHAJARI	1	1,611	-	1,907	19,465	33,365	-	-
	OTRAS LOCALIDADES FEDERACION	1	895	1,851	1,678	4,989	7,232	-	-
	VILLA DEL ROSARIO	1	-	-	-	-	-	-	-
FEDERAL	FEDERAL	1	547	-	5,604	3,270	4,297	-	-
	OTRAS LOCALIDADES FEDERAL	1	547	-	5,604	3,270	4,297	-	-
	SAUCE DE LUNA	1	-	-	-	-	-	-	-
GUALEGUAY	GUALEGUAY	1	1,923	-	6,006	12,785	30,728	-	1
	GUALEGUAY	1	1,923	-	6,006	12,785	30,728	-	1
GUALEGUAYCHU	GUALEGUAYCHU	1	4,866	1	17,699	45,193	90,897	-	3
	OTRAS LOCALIDADES ALDEA SAN ANTONIO	1	3,705	1	13,094	32,290	75,359	-	3
	LARROQUE	1	1,161	-	4,606	12,912	15,538	-	-
	URDINARRAIN	1	-	-	-	-	-	-	-
LA PAZ	LA PAZ	1	2,857	-	3,315	15,671	17,401	-	-
	OTRAS LOCALIDADES ALCARAZ	1	2,857	-	3,315	15,671	17,401	-	-
	BOVRIL	1	-	-	-	-	-	-	-
	LA PAZ	1	-	-	-	-	-	-	-
	SANTA ELENA	1	-	-	-	-	-	-	-
NOGOYA	NOGOYA	1	2,139	-	2,982	12,836	19,619	-	-
	OTRAS LOCALIDADES AFANGUREN	1	2,139	-	2,982	12,836	19,619	-	-
	HERNANDEZ	1	-	-	-	-	-	-	-
	LUCAS GONZALEZ	1	-	-	-	-	-	-	-
	NOGOYA	1	-	-	-	-	-	-	-
PARANA	PARANA	1	26,001	106,213	362,277	293,595	519,761	-	18
	CRESPO	1	1,547	-	889	25,861	30,717	-	-
	OTRAS LOCALIDADES CERRITO	1	21,082	106,213	356,806	247,639	460,147	-	18
	HASSENKAMP	1	3,371	-	4,581	20,095	28,898	-	-
	HERNANDARIAS	1	-	-	-	-	-	-	-
	MARIA GRANDE	1	-	-	-	-	-	-	-
	ORO VERDE	1	-	-	-	-	-	-	-

Ubicación geográfica de la casa o sucursal de la entidad financiera		Moneda (0: total; 1: moneda local; y 2: moneda extranjera) (3)	Disponibilidades de efectivo (4)	Operaciones con residentes en el país				Operaciones con residentes en el exterior	
				Titulares del sector público no financiero		Titulares del sector privado no financiero		Préstamos (5)	Depósitos (6)
				Préstamos (5)	Depósitos (6)	Préstamos (5)	Depósitos (6)		
	SEGUI	1	-	-	-	-	-	-	-
	TABOSSI	1	-	-	-	-	-	-	-
	VIALE	1	-	-	-	-	-	-	-
TALA		1	1,078	38	1,830	7,063	11,734	-	-
	OTRAS LOCALIDADES	1	1,078	38	1,830	7,063	11,734	-	-
	GOBERNADOR MANSILLA	1	-	-	-	-	-	-	-
	MACIA	1	-	-	-	-	-	-	-
	ROSARIO DEL TALA	1	-	-	-	-	-	-	-
URUGUAY		1	4,755	896	24,343	41,059	95,494	-	2
	CONCEPCION DEL URUGUAY	1	3,844	896	22,495	31,878	82,405	-	2
	OTRAS LOCALIDADES	1	912	-	1,848	9,181	13,089	-	-
	BASAVILBASO	1	-	-	-	-	-	-	-
	CASEROS	1	-	-	-	-	-	-	-
VILLAGUAY		1	1,106	-	2,202	10,193	19,597	-	-
	OTRAS LOCALIDADES	1	1,106	-	2,202	10,193	19,597	-	-
	VILLA CLARA	1	-	-	-	-	-	-	-
	VILLA DOMINGUEZ	1	-	-	-	-	-	-	-
	VILLAGUAY	1	-	-	-	-	-	-	-
OTROS DEPTOS./LOCAL. NO PUBLICABLES		1	2,905	-	6,382	15,739	31,272	-	-
CONCORDIA	GENERAL CAMPOS	1	-	-	-	-	-	-	-
CONCORDIA	LOS CHARRUAS	1	-	-	-	-	-	-	-
FELICIANO	SAN JOSE FELICIANO	1	-	-	-	-	-	-	-
GUALEGUAY	GALARZA	1	-	-	-	-	-	-	-
ISLAS DEL IBICUY	IBICUY	1	-	-	-	-	-	-	-
ISLAS DEL IBICUY	VILLA PARANACITO	1	-	-	-	-	-	-	-
VICTORIA	VICTORIA	1	-	-	-	-	-	-	-
FORMOSA		1	23,563	512	194,838	123,111	110,971	-	1
FORMOSA		1	15,768	512	188,882	92,762	90,310	-	1
FORMOSA	FORMOSA	1	15,768	512	188,882	92,762	90,310	-	1
PATÍÑO		1	2,252	-	1,082	4,691	4,370	-	-
	OTRAS LOCALIDADES	1	2,252	-	1,082	4,691	4,370	-	-
	COMANDANTE FONTANA	1	-	-	-	-	-	-	-
	GENERAL BELGRANO	1	-	-	-	-	-	-	-
	IBARRETA	1	-	-	-	-	-	-	-
	LAS LOMITAS	1	-	-	-	-	-	-	-
PILCOMAYO		1	2,464	-	3,612	11,384	8,030	-	-
	OTRAS LOCALIDADES	1	2,464	-	3,612	11,384	8,030	-	-
	CLORENDA	1	-	-	-	-	-	-	-
	LAGUNA BLANCA	1	-	-	-	-	-	-	-
PIRANE		1	2,580	-	931	14,234	7,411	-	-
	OTRAS LOCALIDADES	1	2,580	-	931	14,234	7,411	-	-
	EL COLORADO	1	-	-	-	-	-	-	-
	PIRANE	1	-	-	-	-	-	-	-
OTROS DEPTOS./LOCAL. NO PUBLICABLES		1	499	-	332	40	851	-	-
MATACOS	INGENIERO GUILLERMO N. JUAREZ	1	-	-	-	-	-	-	-
JUJUY		1	37,806	10	318,988	138,436	357,625	-	63
	DOCTOR MANUEL BELGRANO	1	22,525	10	308,059	93,449	269,076	-	23
	SAN SALVADOR DE JUJUY	1	22,525	10	308,059	93,449	269,076	-	23
EL CARMEN		1	3,824	-	1,442	9,977	22,736	-	-
	PERICO	1	3,824	-	1,442	9,977	22,736	-	-
SAN PEDRO		1	3,461	-	5,294	16,055	21,087	-	-
	OTRAS LOCALIDADES	1	3,461	-	5,294	16,055	21,087	-	-
	SAN PEDRO	1	-	-	-	-	-	-	-
	SAN PEDRO DE JUJUY	1	-	-	-	-	-	-	-
OTROS DEPTOS./LOCAL. NO PUBLICABLES		1	7,995	-	4,193	18,955	44,725	-	40
COCHINUCA	ABRA PAMPA	1	-	-	-	-	-	-	-
DOCTOR MANUEL BELGRANO	PALPALA	1	-	-	-	-	-	-	-
EL CARMEN	MONTE RICO	1	-	-	-	-	-	-	-
HUMAHUACA	HUMAHUACA	1	-	-	-	-	-	-	-
LEDESMA	LIBERTADOR GENERAL SAN MARTIN	1	-	-	-	-	-	-	-
YAVI	LA QUIACA	1	-	-	-	-	-	-	-
LA PAMPA		1	35,424	137,463	355,188	259,825	492,231	-	39
ATREUCO		1	1,589	-	647	15,210	14,075	-	-
	OTRAS LOCALIDADES	1	1,589	-	647	15,210	14,075	-	-

Ubicación geográfica de la casa o sucursal de la entidad financiera		Moneda (0: total, 1: moneda local, y 2: moneda extranjera) (3)	Disponibilidades de efectivo (4)	Operaciones con residentes en el país				Operaciones con residentes en el exterior	
				Titulares del sector público no financiero		Titulares del sector privado no financiero		Préstamos (5)	Depósitos (6)
				Préstamos (5)	Depósitos (6)	Préstamos (5)	Depósitos (6)		
								(5)	(6)
	MACACHIN	1	-	-	-	-	-	-	-
	MIGUEL RIQLOS	1	-	-	-	-	-	-	-
CAPITAL		1	12,612	137,463	332,712	95,522	237,658	-	39
	SANTA ROSA	1	12,612	137,463	332,712	95,522	237,658	-	39
CONHELO		1	1,138	-	476	13,429	12,806	-	-
	OTRAS LOCALIDADES	1	1,138	-	476	13,429	12,806	-	-
	EDUARDO CASTEX	1	-	-	-	-	-	-	-
	WINIFREDA	1	-	-	-	-	-	-	-
HUCAL		1	1,746	-	653	4,851	8,743	-	-
	OTRAS LOCALIDADES	1	1,746	-	653	4,851	8,743	-	-
	BERNASCONI	1	-	-	-	-	-	-	-
	GENERAL SAN MARTIN	1	-	-	-	-	-	-	-
	JACINTO ARAUZ	1	-	-	-	-	-	-	-
MARACO		1	6,918	-	10,349	50,141	98,261	-	-
	GENERAL PICO	1	6,918	-	10,349	50,141	98,261	-	-
QUEMU QUEMU		1	1,148	-	565	20,736	17,378	-	-
	OTRAS LOCALIDADES	1	1,148	-	565	20,736	17,378	-	-
	COLONIA BARON	1	-	-	-	-	-	-	-
	QUEMU QUEMU	1	-	-	-	-	-	-	-
REALICO		1	2,948	-	1,390	22,017	38,349	-	-
	OTRAS LOCALIDADES	1	2,948	-	1,390	22,017	38,349	-	-
	INGENIERO LUIGGI	1	-	-	-	-	-	-	-
	REALICO	1	-	-	-	-	-	-	-
OTROS DEPTOS./LOCAL. NO PUBLICABLES		1	7,325	-	8,397	37,917	64,960	-	-
	CALEU CALEU	1	-	-	-	-	-	-	-
	LA ADELA	1	-	-	-	-	-	-	-
	CATRILO	1	-	-	-	-	-	-	-
	SANTA ISABEL	1	-	-	-	-	-	-	-
	CHALELO	1	-	-	-	-	-	-	-
	INTENDENTE ALVEAR	1	-	-	-	-	-	-	-
	CHAPALEUFU	1	-	-	-	-	-	-	-
	GUATRACHE	1	-	-	-	-	-	-	-
	LOVENTUE	1	-	-	-	-	-	-	-
	VICTORICA	1	-	-	-	-	-	-	-
	PUELEN	1	-	-	-	-	-	-	-
	COLONIA VEINTICINCO DE MAYO	1	-	-	-	-	-	-	-
	RANCUL	1	-	-	-	-	-	-	-
	CALEUFU	1	-	-	-	-	-	-	-
	TRENEL	1	-	-	-	-	-	-	-
	TRENEL	1	-	-	-	-	-	-	-
	UTRACAN	1	-	-	-	-	-	-	-
LA RIOJA		1	38,972	-	204,239	143,375	136,554	-	1
	GENERAL ACHA	1	38,972	-	204,239	143,375	136,554	-	1
CAPITAL		1	32,174	-	200,073	96,596	102,282	-	1
	LA RIOJA	1	32,174	-	200,073	96,596	102,282	-	1
CHILECITO		1	2,796	-	1,019	27,349	20,889	-	-
	CHILECITO	1	2,796	-	1,019	27,349	20,889	-	-
OTROS DEPTOS./LOCAL. NO PUBLICABLES		1	4,003	-	3,147	19,431	15,382	-	-
	AIMOGASTA	1	-	-	-	-	-	-	-
	ARAUCO	1	-	-	-	-	-	-	-
	ANILLAGO	1	-	-	-	-	-	-	-
	CASTRO BARROS	1	-	-	-	-	-	-	-
	VILLA UNION	1	-	-	-	-	-	-	-
	CORONEL FELIPE VARELA	1	-	-	-	-	-	-	-
	FAMATINA	1	-	-	-	-	-	-	-
	OLTA	1	-	-	-	-	-	-	-
	GENERAL BELGRANO	1	-	-	-	-	-	-	-
	MILAGRO	1	-	-	-	-	-	-	-
	VINCHINA	1	-	-	-	-	-	-	-
	GENERAL OCAMPO	1	-	-	-	-	-	-	-
	CHAMICAL	1	-	-	-	-	-	-	-
	GOBERNADOR GORDILLO	1	-	-	-	-	-	-	-
	CHEPES	1	-	-	-	-	-	-	-
	ROSARIO VERA PEÑALOZA	1	-	-	-	-	-	-	-
	CHEPES	1	-	-	-	-	-	-	-
	SAN BLAS DE LOS SAUCES	1	-	-	-	-	-	-	-
	SALICAS	1	-	-	-	-	-	-	-
MENDOZA		1	123,230	6,878	399,228	1,131,729	1,889,850	-	67
	MENDOZA	1	123,230	6,878	399,228	1,131,729	1,889,850	-	67
CAPITAL		1	59,002	5,290	317,076	831,001	1,122,593	-	55
	MENDOZA	1	59,002	5,290	317,076	831,001	1,122,593	-	55
GENERAL ALVEAR		1	3,170	-	1,539	9,125	22,294	-	-
	OTRAS LOCALIDADES	1	3,170	-	1,539	9,125	22,294	-	-
	BOWEN	1	-	-	-	-	-	-	-
	GENERAL ALVEAR	1	-	-	-	-	-	-	-
GODOY CRUZ		1	9,404	511	11,269	71,726	162,558	-	1
	GODOY CRUZ	1	9,404	511	11,269	71,726	162,558	-	1
GUAYMALLÉN		1	4,467	-	6,043	23,754	80,144	-	-
	OTRAS LOCALIDADES	1	4,467	-	6,043	23,754	80,144	-	-
	DORREGO	1	-	-	-	-	-	-	-
	GUAYMALLÉN	1	-	-	-	-	-	-	-
	RODEO DE LA CRUZ	1	-	-	-	-	-	-	-

Ubicación geográfica de la casa o sucursal de la entidad financiera		Moneda (0: total; 1: moneda local; 2: moneda extranjera) (3)	Disponibilidades de efectivo (4)	Operaciones con residentes en el país				Operaciones con residentes en el exterior	
				Titulares del sector público no financiero		Titulares del sector privado no financiero		Préstamos (5)	Depósitos (6)
				Préstamos (5)	Depósitos (6)	Préstamos (5)	Depósitos (6)		
	SAN JOSE	1	-	-	-	-	-	-	-
	VILLA NUEVA	1	-	-	-	-	-	-	-
	VILLA NUEVA DE GUAYMALLEN	1	-	-	-	-	-	-	-
LAS HERAS		1	1,989	-	2,700	4,191	22,881	-	-
	LAS HERAS	1	1,989	-	2,700	4,191	22,881	-	-
LAVALLE		1	1,337	-	3,526	3,102	12,434	-	-
	LAS HERAS	1	1,337	-	3,526	3,102	12,434	-	-
	OTRAS LOCALIDADES	1	-	-	-	-	-	-	-
	COSTA DE ARAUJO	1	-	-	-	-	-	-	-
	LAVALLE	1	-	-	-	-	-	-	-
	VILLA TULUMAYA	1	-	-	-	-	-	-	-
LUJAN DE CUYO		1	4,669	575	3,040	25,191	62,522	-	2
	LUJAN DE CUYO	1	4,669	575	3,040	25,191	62,522	-	2
MAIPU		1	8,268	-	6,585	33,663	66,823	-	3
	MAIPU	1	3,200	-	6,481	23,779	46,880	-	3
	OTRAS LOCALIDADES	1	5,068	-	104	9,884	19,942	-	-
	GENERAL GUTIERREZ	1	-	-	-	-	-	-	-
	RODEO DEL MEDIO	1	-	-	-	-	-	-	-
RIVADAVIA		1	2,700	-	4,723	9,649	47,956	-	5
	RIVADAVIA	1	2,700	-	4,723	9,649	47,956	-	5
SAN MARTIN		1	4,536	72	4,483	23,800	68,605	-	1
	SAN MARTIN	1	4,536	72	4,483	23,800	68,605	-	1
SAN RAFAEL		1	11,322	431	3,899	55,373	120,307	-	-
	SAN RAFAEL	1	11,322	431	3,899	55,373	120,307	-	-
SANTA ROSA		1	687	-	1,270	2,635	2,513	-	-
	OTRAS LOCALIDADES	1	687	-	1,270	2,635	2,513	-	-
	LA DORMIDA	1	-	-	-	-	-	-	-
	LAS CATITAS	1	-	-	-	-	-	-	-
	SANTA ROSA	1	-	-	-	-	-	-	-
TUNUYAN		1	1,665	-	1,201	13,830	18,348	-	-
	TUNUYAN	1	1,665	-	1,201	13,830	18,348	-	-
TUPUNGATO		1	1,604	-	637	8,124	13,876	-	-
	TUPUNGATO	1	1,604	-	637	8,124	13,876	-	-
OTROS DEPTOS./LOCAL NO PUBLICABLES		1	8,412	-	31,237	16,567	65,997	-	-
JUNIN		1	-	-	-	-	-	-	-
JUNIN	TRES ACEQUIAS	1	-	-	-	-	-	-	-
LA PAZ		1	-	-	-	-	-	-	-
LA PAZ	USPALLATA	1	-	-	-	-	-	-	-
LAS HERAS		1	-	-	-	-	-	-	-
LUJAN DE CUYO	CHACRAS DE CORIA	1	-	-	-	-	-	-	-
MALARGUE		1	-	-	-	-	-	-	-
MALARGUE	EUGENIO BUSTOS	1	-	-	-	-	-	-	-
SAN CARLOS		1	-	-	-	-	-	-	-
SAN CARLOS	LA CONSULTA	1	-	-	-	-	-	-	-
SAN MARTIN	LIBERTADOR GRAL. SAN MARTIN	1	-	-	-	-	-	-	-
SAN RAFAEL	REAL DEL PADRE	1	-	-	-	-	-	-	-
SAN RAFAEL	VILLA ATUEL	1	-	-	-	-	-	-	-
TUNUYAN	VISTA FLORES	1	-	-	-	-	-	-	-
MISIONES		1	63,492	11,233	302,334	333,672	370,740	-	209
APOSTOLES		1	1,490	-	654	27,762	9,016	-	-
	APOSTOLES	1	1,490	-	654	27,762	9,016	-	-
CAINGUAS		1	1,383	-	455	3,067	3,734	-	-
	OTRAS LOCALIDADES	1	1,383	-	455	3,067	3,734	-	-
	ARISTOBULO DEL VALLE	1	-	-	-	-	-	-	-
	CAMPO GRANDE	1	-	-	-	-	-	-	-
	DOS DE MAYO NUCLEO I	1	-	-	-	-	-	-	-
CAPITAL		1	32,177	11,226	282,949	195,122	216,425	-	8
	POSADAS	1	32,177	11,226	282,949	195,122	216,425	-	8
ELDORADO		1	4,540	2	4,185	18,594	33,999	-	-
	ELDORADO	1	4,540	2	4,185	18,594	33,999	-	-
IGUAZU		1	5,008	-	1,697	21,815	17,436	-	40
	OTRAS LOCALIDADES	1	5,008	-	1,697	21,815	17,436	-	40
	PUERTO ESPERANZA	1	-	-	-	-	-	-	-
	PUERTO IGUAZU	1	-	-	-	-	-	-	-
	WANDA	1	-	-	-	-	-	-	-
LEANDRO N. ALEM		1	1,807	-	948	6,864	12,298	-	-
	OTRAS LOCALIDADES	1	1,807	-	948	6,864	12,298	-	-

Ubicación geográfica de la casa o sucursal de la entidad financiera		Moneda (0: total; 1: moneda local; y 2: moneda extranjera) (3)	Disponibilidades de efectivo (4)	Operaciones con residentes en el país				Operaciones con residentes en el exterior	
				Titulares del sector público no financiero		Titulares del sector privado no financiero		Préstamos (5)	Depósitos (6)
				Préstamos (5)	Depósitos (6)	Préstamos (5)	Depósitos (6)		
	CERRO AZUL	1	-	-	-	-	-	-	-
	LEANDRO N. ALEM	1	-	-	-	-	-	-	-
LIBERTADOR GRAL. SAN MARTIN		1	1,562	-	2,001	6,642	17,054	-	-
	PUERTO RICO	1	1,562	-	2,001	6,642	17,054	-	-
OBERA		1	4,767	-	5,423	30,583	26,892	-	-
	OBERA	1	4,767	-	5,423	30,583	26,892	-	-
SAN IGNACIO		1	2,723	-	683	8,014	8,357	-	-
	OTRAS LOCALIDADES	1	2,723	-	683	8,014	8,357	-	-
	GOBERNADOR ROCA	1	-	-	-	-	-	-	-
	JARDIN AMERICA	1	-	-	-	-	-	-	-
	SAN IGNACIO	1	-	-	-	-	-	-	-
OTROS DEPTOS./LOCAL. NO PUBLICABLES		1	8,088	5	3,339	17,208	25,529	-	161
CONCEPCION	CONCEPCION DE LA SIERRA	1	-	-	-	-	-	-	-
GENERAL MANUEL BELGRANO	ALMIRANTE BROWN	1	-	-	-	-	-	-	-
GENERAL MANUEL BELGRANO	BERNARDO DE IRIGOYEN	1	-	-	-	-	-	-	-
GUARANÍ	SAN VICENTE	1	-	-	-	-	-	-	-
LIBERTADOR GRAL. SAN MARTIN	CAPIVRY	1	-	-	-	-	-	-	-
MONTECARLO	MONTECARLO	1	-	-	-	-	-	-	-
OBERA	CAMPO VIERA	1	-	-	-	-	-	-	-
SAN JAVIER	SAN JAVIER	1	-	-	-	-	-	-	-
SAN PEDRO	SAN PEDRO	1	-	-	-	-	-	-	-
VEINTICINCO DE MAYO	ALBA POSSE	1	-	-	-	-	-	-	-
VEINTICINCO DE MAYO	VEINTICINCO DE MAYO	1	-	-	-	-	-	-	-
NEUQUEN		1	83,465	108,253	502,333	411,164	599,909	-	25
CONFLUENCIA		1	52,788	108,004	482,292	342,961	507,511	-	22
	CUTRAL CO	1	4,892	547	10,212	15,761	32,898	-	-
	NEUQUEN	1	41,543	107,208	468,722	308,497	446,920	-	22
	OTRAS LOCALIDADES	1	6,352	249	3,358	18,702	27,692	-	-
	CENTENARIO	1	-	-	-	-	-	-	-
	EL CHOCON	1	-	-	-	-	-	-	-
	PLAZA HUINCUL	1	-	-	-	-	-	-	-
	PLOTTIER	1	-	-	-	-	-	-	-
	SENILLOSA	1	-	-	-	-	-	-	-
LACAR		1	5,191	-	3,084	16,968	31,251	-	3
	SAN MARTIN DE LOS ANDES	1	5,191	-	3,084	16,968	31,251	-	3
ZAPALA		1	5,833	2	7,903	21,446	25,174	-	-
	ZAPALA	1	5,833	2	7,903	21,446	25,174	-	-
OTROS DEPTOS./LOCAL. NO PUBLICABLES		1	19,653	247	9,054	29,789	35,973	-	-
ALUMINE	ALUMINE	1	-	-	-	-	-	-	-
AÑELO	SAN PATRICIO DEL CHAÑAR	1	-	-	-	-	-	-	-
CHOS MALAL	CHOS MALAL	1	-	-	-	-	-	-	-
COLLON CURA	PIEDRA DEL AGUILA	1	-	-	-	-	-	-	-
HUILICHES	JUNIN DE LOS ANDES	1	-	-	-	-	-	-	-
LONCOPIUE	LONCOPIUE	1	-	-	-	-	-	-	-
LOS LAGOS	VILLA LA ANGOSTURA	1	-	-	-	-	-	-	-
PEHUENCHES	RINCON DE LOS SAUCES	1	-	-	-	-	-	-	-
PICUN LEUFU	PICUN LEUFU	1	-	-	-	-	-	-	-
PICUNCHES	LAS LAJAS	1	-	-	-	-	-	-	-
RIO NEGRO		1	50,782	17	125,853	225,835	584,161	-	29
ADOLFO ALSINA		1	9,889	11	92,238	51,466	83,998	-	16
	VIEDMA	1	9,889	11	92,238	51,466	83,998	-	16
AVELLANEDA		1	1,810	-	1,972	6,887	21,947	-	-
	CHOELE CHOEL	1	1,810	-	1,972	6,887	21,947	-	-
BARILOCHE		1	13,814	-	9,028	46,194	128,909	-	2
	BARILOCHE	1	5,805	-	7,339	6,864	42,554	-	-
	SAN CARLOS DE BARILOCHE	1	8,008	-	1,689	39,330	86,355	-	2
GENERAL ROCA		1	17,710	5	16,650	95,247	284,680	-	11
	ALLEN	1	1,251	-	803	9,422	17,959	-	-
	CIPOLLETTI	1	4,925	1	8,965	24,259	98,920	-	1
	GENERAL ROCA	1	5,827	-	3,671	31,957	101,758	-	10
	VILLA REGINA	1	2,552	4	1,004	22,032	39,065	-	-
	OTRAS LOCALIDADES	1	3,155	-	2,207	8,577	26,978	-	-
	CATRIEL	1	-	-	-	-	-	-	-
	CINCO SALTOS	1	-	-	-	-	-	-	-

Ubicación geográfica de la casa o sucursal de la entidad financiera		Moneda (0: total; 1: moneda local; y 2: moneda extranjera) (3)	Disponibilidades de efectivo (4)	Operaciones con residentes en el país				Operaciones con residentes en el exterior	
				Titulares del sector público no financiero		Titulares del sector privado no financiero		Préstamos (5)	Depósitos (6)
				Préstamos (5)	Depósitos (6)	Préstamos (5)	Depósitos (6)		
PICHI MAHUIDA		1	1,213	-	355	7,261	19,247	-	-
	RIO COLORADO	1	1,213	-	355	7,261	19,247	-	-
SAN ANTONIO		1	3,471	1	2,199	6,304	22,352	-	-
	OTRAS LOCALIDADES	1	3,471	1	2,199	6,304	22,352	-	-
	SAN ANTONIO OESTE	1	-	-	-	-	-	-	-
	SIERRA GRANDE	1	-	-	-	-	-	-	-
OTROS DEPTOS./LOCAL. NO PUBLICABLES		1	2,877	-	3,411	11,475	23,027	-	-
BARILOCHE	EL BOLSON	1	-	-	-	-	-	-	-
CONESA	GENERAL CONESA	1	-	-	-	-	-	-	-
VEINTICINCO DE MAYO	INGENIERO JACOBACCI	1	-	-	-	-	-	-	-
SALTA		1	67,957	115	411,766	361,522	584,420	0	814
ANTA		1	2,586	-	546	5,736	11,573	-	-
	OTRAS LOCALIDADES	1	2,586	-	546	5,736	11,573	-	-
	JOAQUIN V GONZALEZ	1	-	-	-	-	-	-	-
	LAS LAJITAS	1	-	-	-	-	-	-	-
CAPITAL		1	43,851	103	398,430	276,982	473,755	0	814
	SALTA	1	43,851	103	398,430	276,982	473,755	0	814
GENERAL JOSE DE SAN MARTIN		1	5,076	-	3,273	23,611	27,954	-	-
	TARTAGAL	1	5,076	-	3,273	23,611	27,954	-	-
ORAN		1	7,282	-	4,821	17,909	24,804	-	-
	OTRAS LOCALIDADES	1	7,282	-	4,821	17,909	24,804	-	-
	COLONIA SANTA ROSA	1	-	-	-	-	-	-	-
	ORAN	1	-	-	-	-	-	-	-
	SAN RAMON DE LA NUEVA ORAN	1	-	-	-	-	-	-	-
OTROS DEPTOS./LOCAL. NO PUBLICABLES		1	9,162	13	4,696	37,284	46,334	-	-
CACHI	CACHI	1	-	-	-	-	-	-	-
CAFAYATE	CAFAYATE	1	-	-	-	-	-	-	-
GENERAL GUEMES	GENERAL GUEMES	1	-	-	-	-	-	-	-
GENERAL JOSE DE SAN MARTIN	EMBARCACION	1	-	-	-	-	-	-	-
GENERAL JOSE DE SAN MARTIN	SALVADOR MAZZA	1	-	-	-	-	-	-	-
METAN	METAN	1	-	-	-	-	-	-	-
ROSARIO DE LA FRONTERA	ROSARIO DE LA FRONTERA	1	-	-	-	-	-	-	-
ROSARIO DE LERMA	ROSARIO DE LERMA	1	-	-	-	-	-	-	-
SAN JUAN		1	38,728	11,661	493,093	199,836	483,766	-	365
	CAPITAL	1	33,752	11,660	485,740	186,508	450,408	-	365
	SAN JUAN	1	33,752	11,660	485,740	186,508	450,408	-	365
OTROS DEPTOS./LOCAL. NO PUBLICABLES		1	4,976	1	7,353	13,328	33,358	-	-
ALBARDON	VILLA ALBARDON	1	-	-	-	-	-	-	-
CALINGASTA	BARREAL	1	-	-	-	-	-	-	-
CAUCETE	CAUCETE	1	-	-	-	-	-	-	-
JACHAL	JACHAL	1	-	-	-	-	-	-	-
POCITO	VILLA ABERASTAIN	1	-	-	-	-	-	-	-
RAWSON	VILLA KRAUSE	1	-	-	-	-	-	-	-
SARMIENTO	VILLA MEDIA AGUA	1	-	-	-	-	-	-	-
SARMIENTO	VILLA SARMIENTO	1	-	-	-	-	-	-	-
SAN LUIS		1	23,729	1,435	213,938	102,273	284,987	-	2
AYACUCHO		1	885	-	845	623	3,476	-	-
	OTRAS LOCALIDADES	1	885	-	845	623	3,476	-	-
	CANDELARIA	1	-	-	-	-	-	-	-
	QUINES	1	-	-	-	-	-	-	-
	SAN FRANCISCO DEL MONTE DE ORO	1	-	-	-	-	-	-	-
CHACABUCO		1	549	-	4,901	1,969	8,381	-	-
	OTRAS LOCALIDADES	1	549	-	4,901	1,969	8,381	-	-
	CONCARAN	1	-	-	-	-	-	-	-
	MASCHEL	1	-	-	-	-	-	-	-
	TILISARAO	1	-	-	-	-	-	-	-
GENERAL PEDERNERA		1	5,909	-	16,627	23,046	85,601	-	-
	VILLA MERCEDES	1	5,426	-	16,416	20,746	81,661	-	-
	OTRAS LOCALIDADES	1	482	-	212	2,300	3,940	-	-
	JUSTO DARACT	1	-	-	-	-	-	-	-
	MERCEDES	1	-	-	-	-	-	-	-
GOBERNADOR DUPUY		1	385	-	287	631	4,248	-	-
	OTRAS LOCALIDADES	1	385	-	287	631	4,248	-	-
	ARIZONA	1	-	-	-	-	-	-	-

Ubicación geográfica de la casa o sucursal de la entidad financiera		Moneda (0: total; 1: moneda local; y 2: moneda extranjera) (3)	Disponibilidades de efectivo (4)	Operaciones con residentes en el país				Operaciones con residentes en el exterior	
				Titulares del sector público no financiero		Titulares del sector privado no financiero		Préstamos (5)	Depósitos (6)
				Préstamos (5)	Depósitos (6)	Préstamos (5)	Depósitos (6)		
								Préstamos (5)	Depósitos (6)
	BUENA ESPERANZA	1	-	-	-	-	-	-	-
	NUEVA GALIA	1	-	-	-	-	-	-	-
	UNION	1	-	-	-	-	-	-	-
JUNIN			1,955	-	464	1,761	11,967	-	-
	OTRAS LOCALIDADES	1	1,955	-	464	1,761	11,967	-	-
	MERLO	1	-	-	-	-	-	-	-
	SANTA ROSA DE CONLARA	1	-	-	-	-	-	-	-
LA CAPITAL			13,743	1,435	189,315	73,848	169,170	-	2
	SAN LUIS	1	13,743	1,435	189,315	73,848	169,170	-	2
	OTROS DEPTOS./LOCAL. NO PUBLICABLES	1	304	-	1,498	394	2,146	-	-
	CORONEL PRINGLES	1	-	-	-	-	-	-	-
SANTA CRUZ	LA TOMA	1	39,283	70,493	355,066	171,206	293,811	-	12
	CORPEN AIKE	1	2,112	-	3,646	7,012	10,404	-	-
	OTRAS LOCALIDADES	1	2,112	-	3,646	7,012	10,404	-	-
	COMANDANTE LUIS PIEDRABUENA	1	-	-	-	-	-	-	-
	PUERTO SANTA CRUZ	1	-	-	-	-	-	-	-
DESEADO			12,560	-	15,161	35,580	91,500	-	6
	CALETA OLIVIA	1	6,207	-	5,944	19,856	52,747	-	6
	PUERTO DESEADO	1	1,364	-	4,010	7,208	12,832	-	-
	OTRAS LOCALIDADES	1	4,990	-	5,207	8,516	25,921	-	-
	LAS HERAS	1	-	-	-	-	-	-	-
	PICO TRUNCADO	1	-	-	-	-	-	-	-
GUER AIKE			16,137	70,492	324,635	112,428	157,404	-	6
	RIO GALLEGOS	1	13,249	70,492	322,435	105,567	144,892	-	6
	OTRAS LOCALIDADES	1	2,888	-	2,200	6,861	12,512	-	-
	RIO TURBIO	1	-	-	-	-	-	-	-
	VEINTIOCHO DE NOVIEMBRE	1	-	-	-	-	-	-	-
LAGO BUENOS AIRES			2,619	-	1,762	4,517	4,067	-	-
	OTRAS LOCALIDADES	1	2,619	-	1,762	4,517	4,067	-	-
	LOS ANTIGUOS	1	-	-	-	-	-	-	-
	PERITO MORENO	1	-	-	-	-	-	-	-
OTROS DEPTOS./LOCAL. NO PUBLICABLES			5,855	1	9,953	11,669	30,436	-	-
	EL CALAFATE	1	-	-	-	-	-	-	-
LAGO ARGENTINO			-	-	-	-	-	-	-
MAGALLANES			-	-	-	-	-	-	-
RIO CHICO			-	-	-	-	-	-	-
SANTA FE			285,440	582,799	1,838,139	2,013,174	4,209,450	-	12,422
	BELGRANO		2,559	251	1,240	25,136	54,673	-	-
	ARMSTRONG	1	544	-	304	7,077	18,272	-	-
	LAS PAREJAS	1	836	230	462	4,853	13,079	-	-
	LAS ROSAS	1	1,178	21	474	13,205	23,322	-	-
CASTELLANOS			18,774	1,101	18,302	132,673	260,644	-	5
	RAFAELA	1	12,016	1,089	15,171	78,754	154,627	-	5
	SAN VICENTE	1	500	-	178	10,542	17,181	-	-
	SUNCHALES	1	1,671	2	1,357	20,522	50,238	-	-
	OTRAS LOCALIDADES	1	2,588	10	1,595	22,855	38,599	-	-
	COLONIA ALDAO	1	-	-	-	-	-	-	-
	ESTACION CLUCELLAS	1	-	-	-	-	-	-	-
	FRONTERA	1	-	-	-	-	-	-	-
	HUMBERTO PRIMO	1	-	-	-	-	-	-	-
	MARIA JUANA	1	-	-	-	-	-	-	-
	RAMONA	1	-	-	-	-	-	-	-
	SANTA CLARA DE SAGUIER	1	-	-	-	-	-	-	-
	VILA	1	-	-	-	-	-	-	-
	ZENON PEREYRA	1	-	-	-	-	-	-	-
CASEROS			5,495	17	4,635	59,047	115,354	-	-
	CASILDA	1	2,352	7	2,995	25,967	60,255	-	-
	OTRAS LOCALIDADES	1	3,143	10	1,639	33,081	55,099	-	-
	AREQUITO	1	-	-	-	-	-	-	-
	ARTEAGA	1	-	-	-	-	-	-	-
	BERAVEBU	1	-	-	-	-	-	-	-
	BIGAND	1	-	-	-	-	-	-	-
	CHABAS	1	-	-	-	-	-	-	-
	CHAÑAR LADEADO	1	-	-	-	-	-	-	-
	LOS MOLINOS	1	-	-	-	-	-	-	-



Ubicación geográfica de la casa o sucursal de la entidad financiera		Moneda (0: total; 1: moneda local; y 2: moneda extranjera) (3)	Disponibilidades de efectivo (4)	Operaciones con residentes en el país				Operaciones con residentes en el exterior	
				Titulares del sector público no financiero		Titulares del sector privado no financiero		Préstamos (5)	Depósitos (6)
				Préstamos (5)	Depósitos (6)	Préstamos (5)	Depósitos (6)		
CONSTITUCION	SAN JOSE DE LA ESQUINA	1	-	-	-	-	-	-	-
	SANFORD	1	-	-	-	-	-	-	-
		1	5,503	-	7,551	44,700	97,467	-	2
	ALCORTA	1	878	-	616	10,311	10,811	-	-
	VILLA CONSTITUCION	1	3,260	-	5,927	13,613	65,826	-	2
	OTRAS LOCALIDADES	1	1,366	-	1,008	20,777	20,830	-	-
	BOMBAL	1	-	-	-	-	-	-	-
	GODOY	1	-	-	-	-	-	-	-
	JUAN B. MOLINA	1	-	-	-	-	-	-	-
	MAXIMO PAZ	1	-	-	-	-	-	-	-
PAYON ARRIBA	1	-	-	-	-	-	-	-	
PEYRANO	1	-	-	-	-	-	-	-	
SANTA TERESA	1	-	-	-	-	-	-	-	
SARGENTO CABRAL	1	-	-	-	-	-	-	-	
GENERAL LOPEZ		1	18,283	817	13,360	138,948	343,930	-	53
	FIRMAT	1	2,251	-	2,266	26,821	35,114	-	-
	RUFINO	1	1,415	-	970	8,757	35,901	-	-
	VENADO TUERTO	1	9,768	817	7,563	61,588	202,531	-	53
	OTRAS LOCALIDADES	1	4,849	-	2,562	41,981	70,385	-	-
	CARMEN	1	-	-	-	-	-	-	-
	CARRERAS	1	-	-	-	-	-	-	-
	ELORTONDO	1	-	-	-	-	-	-	-
	HUGHES	1	-	-	-	-	-	-	-
	MAGGIOLO	1	-	-	-	-	-	-	-
	MARIA TERESA	1	-	-	-	-	-	-	-
	MELINCUE	1	-	-	-	-	-	-	-
	MURPHY	1	-	-	-	-	-	-	-
	SAN GREGORIO	1	-	-	-	-	-	-	-
	SANCTI SPIRITU	1	-	-	-	-	-	-	-
	SANTA ISABEL	1	-	-	-	-	-	-	-
TEODELINA	1	-	-	-	-	-	-	-	
VILLA CAÑAS	1	-	-	-	-	-	-	-	
WHEELWRIGHT	1	-	-	-	-	-	-	-	
GENERAL OBLIGADO		1	11,541	68	5,429	86,996	85,856	-	-
	AVELLANEDA	1	1,538	-	2,169	7,042	16,008	-	-
	RECONQUISTA	1	8,725	7	2,062	68,854	56,891	-	-
	OTRAS LOCALIDADES	1	1,278	61	1,198	11,100	12,956	-	-
	LAS TOSCAS	1	-	-	-	-	-	-	-
	MALABRIGO	1	-	-	-	-	-	-	-
	VILLA OCAMPO	1	-	-	-	-	-	-	-
		1	4,185	195	5,055	46,031	71,285	-	-
TRIONDO	CAÑADA DE GOMEZ	1	2,062	-	2,660	23,957	46,170	-	-
	TOTORAS	1	914	-	2,077	10,520	12,719	-	-
	OTRAS LOCALIDADES	1	1,209	195	328	11,554	12,345	-	-
	BUSTINZA	1	-	-	-	-	-	-	-
	CARRIZALES	1	-	-	-	-	-	-	-
	CORREA	1	-	-	-	-	-	-	-
	OLIVEROS	1	-	-	-	-	-	-	-
	SALTO GRANDE	1	-	-	-	-	-	-	-
	SERDINO	1	-	-	-	-	-	-	-
	VILLA ELOISA	1	-	-	-	-	-	-	-
		1	56,133	220,172	1,658,574	395,589	736,240	-	9
	LA CAPITAL	SANTA FE	1	52,618	220,131	1,653,127	371,960	689,612	-
SANTO TOME		1	2,305	-	3,695	17,060	30,938	-	-
OTRAS LOCALIDADES		1	1,209	41	1,752	6,569	15,691	-	-
LAGUNA PARVA		1	-	-	-	-	-	-	-
LLAMBI CAMPBELL		1	-	-	-	-	-	-	-
LAS COLONIAS	RECREO	1	-	-	-	-	-	-	-
		1	5,541	95	5,455	85,982	102,225	-	-
	ESPERANZA	1	2,140	-	2,037	99,420	50,397	-	-
	PILAR	1	368	-	335	11,715	8,556	-	-
	SAN CARLOS CENTRO	1	1,025	-	1,581	11,351	14,075	-	-
	OTRAS LOCALIDADES	1	2,007	95	1,502	23,496	29,197	-	-
ELISA	1	-	-	-	-	-	-	-	



Ubicación geográfica de la casa o sucursal de la entidad financiera		Moneda (0: total; 1: moneda local; y 2: moneda extranjera) (3)	Disponibilidades de efectivo (4)	Operaciones con residentes en el país				Operaciones con residentes en el exterior	
				Titulares del sector público		Titulares del sector privado		Préstamos (5)	Depósitos (6)
				no financiero		no financiero			
				Préstamos (5)	Depósitos (6)	Préstamos (5)	Depósitos (6)		
	TIMBUES	1	-	-	-	-	-	-	-
	VILLA MUGUETA	1	-	-	-	-	-	-	-
SAN MARTIN			5,281	72	3,115	55,382	109,306	-	-
	EL TREBOL	1	1,000	-	878	11,257	21,975	-	-
	SAN JORGE	1	1,525	71	1,309	12,927	31,711	-	-
	SASTRE	1	825	-	996	8,602	17,080	-	-
	OTRAS LOCALIDADES	1	1,931	1	532	22,596	38,529	-	-
	CAÑADA ROSQUIN	1	-	-	-	-	-	-	-
	CARLOS PELLEGRINI	1	-	-	-	-	-	-	-
	LANDETA	1	-	-	-	-	-	-	-
	LOS CARDOS	1	-	-	-	-	-	-	-
	MARIA SUSANA	1	-	-	-	-	-	-	-
	PIAMONTE	1	-	-	-	-	-	-	-
	SAN MARTIN DE LAS ESCOBAS	1	-	-	-	-	-	-	-
VERA			2,468	-	1,711	22,271	15,560	-	-
	CALCHAQUI	1	830	-	476	7,279	7,540	-	-
	VERA	1	1,639	-	1,234	14,992	8,020	-	-
OTROS DEPTOS./LOCAL. NO PUBLICABLES			959	4	281	4,910	9,783	-	-
BELGRANO	MONTES DE OCA	1	-	-	-	-	-	-	-
BELGRANO	TORTUGAS	1	-	-	-	-	-	-	-
GARAY	HELVECIA	1	-	-	-	-	-	-	-
SAN JUSTO	VIDELA	1	-	-	-	-	-	-	-
VERA	MARGARITA	1	-	-	-	-	-	-	-
SANTIAGO DEL ESTERO			56,709	18,800	816,312	173,467	328,881	-	185
BANDA			2,979	-	9,642	9,675	37,940	-	-
CAPITAL	LA BANDA	1	2,979	-	9,642	9,675	37,940	-	-
	SANTIAGO DEL ESTERO	1	41,764	18,800	789,261	134,031	249,727	-	185
GENERAL TABOADA			41,764	18,800	789,261	134,031	249,727	-	185
	OTRAS LOCALIDADES	1	2,263	-	4,603	7,412	7,762	-	-
	AÑATUYA	1	-	-	-	-	-	-	-
	LOS JURIES	1	-	-	-	-	-	-	-
MORENO			1,508	-	897	2,246	4,553	-	-
	OTRAS LOCALIDADES	1	1,508	-	897	2,246	4,553	-	-
	QUIMILI	1	-	-	-	-	-	-	-
	TINTINA	1	-	-	-	-	-	-	-
OTROS DEPTOS./LOCAL. NO PUBLICABLES			8,196	-	11,919	20,102	28,698	-	-
AGUIRRE	PINTO	1	-	-	-	-	-	-	-
AVELLANEDA	COLONIA DORA	1	-	-	-	-	-	-	-
BANDA	CLODOMIRA	1	-	-	-	-	-	-	-
BELGRANO	BANDERA	1	-	-	-	-	-	-	-
CHOYA	FRIAS	1	-	-	-	-	-	-	-
COPO	MONTE QUEMADO	1	-	-	-	-	-	-	-
COPO	PAMPA DE LOS GUANACOS	1	-	-	-	-	-	-	-
GUASAYAN	SAN PEDRO	1	-	-	-	-	-	-	-
JUAN F. IBARRA	SUNCHO CORRAL	1	-	-	-	-	-	-	-
LORETO	VILLA SAN MARTIN	1	-	-	-	-	-	-	-
OJO DE AGUA	OJO DE AGUA	1	-	-	-	-	-	-	-
PELLEGRINI	NUÉVA ESPERANZA	1	-	-	-	-	-	-	-
QUEBRACHOS	SUMAMPA	1	-	-	-	-	-	-	-
RIO HONDO	TERMAS DE RIO HONDO	1	-	-	-	-	-	-	-
RIVADAVIA	SELVA	1	-	-	-	-	-	-	-
ROBLES	FERNANDEZ	1	-	-	-	-	-	-	-
TIERRA DEL FUEGO			27,157	21,661	174,074	133,781	233,796	-	3
RIO GRANDE			9,224	-	14,986	57,078	131,169	-	2
	RIO GRANDE	1	9,224	-	14,986	57,078	131,169	-	2
USHUAIA			17,933	21,661	159,088	76,703	102,627	-	1
	USHUAIA	1	17,933	21,661	159,088	76,703	102,627	-	1
TUCUMAN			85,099	32,090	513,260	683,828	927,991	-	19
CAPITAL			70,971	32,090	484,448	639,947	832,902	-	19
	SAN MIGUEL DE TUCUMAN	1	70,971	32,090	484,448	639,947	832,902	-	19
CHICLIGASTA			3,443	-	19,114	7,325	26,147	-	-
	CONCEPCION	1	3,443	-	19,114	7,325	26,147	-	-
CRUZ ALTA			1,002	-	1,220	7,888	5,897	-	-

DISPONIBILIDADES, PRESTAMOS Y DEPÓSITOS CLASIFICADOS SEGÚN LA UBICACIÓN GEOGRÁFICA DE LA CASA O SUCURSAL DE LA ENTIDAD FINANCIERA, saldos a fin de 20041231 (aaaammdd) en miles de pesos (1)								
Ubicación geográfica de la casa o sucursal de la entidad financiera	Moneda (0: total; 1: moneda local; y 2: moneda extranjera) (3)	Disponibilidades de efectivo (4)	Operaciones con residentes en el país				Operaciones con residentes en el exterior	
			Titulares del sector público no financiero		Titulares del sector privado no financiero		Préstamos (5)	Depósitos (6)
			Préstamos (5)	Depósitos (6)	Préstamos (5)	Depósitos (6)		
	OTRAS LOCALIDADES	1	1,002	-	1,220	7,888	5,897	-
	BANDA DEL RIO SALI	1	-	-	-	-	-	-
	LOS RALOS	1	-	-	-	-	-	-
LULES								
	LULES	1	1,213	-	1,124	2,170	5,967	-
	LULES	1	1,213	-	1,124	2,170	5,967	-
MONTEROS								
	MONTEROS	1	2,132	-	519	3,210	11,254	-
	MONTEROS	1	2,132	-	519	3,210	11,254	-
OTROS DEPTOS./LOCAL. NO PUBLICABLES								
	CONCEPCION	1	6,338	-	6,835	23,288	45,825	-
BURRUYACU	LA RAMADA	1	-	-	-	-	-	-
BURRUYACU	FAMAYLLA	1	-	-	-	-	-	-
FAMAYLLA	JUAN BAUTISTA ALBERDI	1	-	-	-	-	-	-
JUAN B. ALBERDI	LA COCHA	1	-	-	-	-	-	-
LA COCHA	BELLA VISTA	1	-	-	-	-	-	-
LEALES	AGUILARES	1	-	-	-	-	-	-
RIO CHICO	SIMOCA	1	-	-	-	-	-	-
SIMOCA	TAFI DEL VALLE	1	-	-	-	-	-	-
TAFI DEL VALLE	TAFI VIEJO	1	-	-	-	-	-	-
TAFI VIEJO	TRANCAS	1	-	-	-	-	-	-
TRANCAS	YERBA BUENA	1	-	-	-	-	-	-
YERBA BUENA								

DISPONIBILIDADES, PRESTAMOS Y DEPOSITOS CLASIFICADOS SEGUN LA UBICACION GEOGRAFICA DE LA CASA O SUCURSAL DE LA ENTIDAD FINANCIERA, saldos a fin de 20041231 (aaaaammdd) en miles de pesos (1)									
Ubicación geográfica de la casa o sucursal de la entidad financiera	Moneda (0: total; 1: moneda local; y 2: moneda extranjera) (3)	Disponibilidades de efectivo (4)	Operaciones con residentes en el país				Operaciones con residentes en el exterior		
			Titulares del sector público no financiero		Titulares del sector privado no financiero		Préstamos (5)	Depósitos (6)	
			Préstamos (5)	Depósitos (6)	Préstamos (5)	Depósitos (6)			
TOTAL DEL PAIS	2	1,474,873	580,756	4,413,999	4,556,653	7,424,176	598,102	6,290	
CIUDAD DE BUENOS AIRES - CAPITAL FEDERAL	2	843,582	553,137	4,078,398	3,934,907	3,264,558	551,275	6,130	
BUENOS AIRES	2	217,807	7,601	169,898	91,519	1,884,223	46,405	24	
GRAN BUENOS AIRES	2	83,378	7,601	78,441	53,761	960,079	46,140	20	
ALMIRANTE BROWN	2	2,362	-	-	229	27,059	-	-	
	2	1,531	-	-	94	15,380	-	-	
ADROGUE	2	467	-	-	58	6,103	-	-	
BURZACO	2	365	-	-	76	5,576	-	-	
OTRAS LOCALIDADES	2	-	-	-	-	-	-	-	
GLEW	2	-	-	-	-	-	-	-	
LONGCHAMPS	2	-	-	-	-	-	-	-	
RAFAEL CALZADA	2	-	-	-	-	-	-	-	
AVELLANEDA	2	4,462	-	2,999	14,237	34,259	-	-	
	2	2,577	-	2,742	13,912	61,804	-	-	
AVELLANEDA	2	281	-	-	58	3,334	-	-	
GERLI	2	214	-	92	58	3,529	-	-	
PIÑEYRO	2	458	-	6	3	4,190	-	-	
SARANDI	2	804	-	143	147	9,994	-	-	
WILDE	2	130	-	15	58	1,410	-	-	
OTRAS LOCALIDADES	2	-	-	-	-	-	-	-	
DOCK SUD	2	-	-	-	-	-	-	-	
VILLA DOMINICO	2	-	-	-	-	-	-	-	
BERAZATEGUI	2	717	-	-	50	10,798	-	-	
	2	717	-	-	50	10,798	-	-	
BERAZATEGUI	2	2,004	-	3	1,168	11,362	-	-	
ESTEBAN ECHEVERRIA	2	2,004	-	3	1,168	11,362	-	-	
MONTE GRANDE	2	5,010	-	15	47	5,845	-	-	
EZEIZA	2	5,010	-	15	47	5,845	-	-	
FLORENCIO VARELA	2	985	-	-	18	7,491	-	-	
	2	985	-	-	18	7,491	-	-	
FLORENCIO VARELA	2	5,628	7,601	1,236	1,734	80,010	-	-	
GENERAL SAN MARTIN	2	3,264	7,601	759	1,094	56,407	-	-	
GENERAL SAN MARTIN	2	1,618	-	477	247	15,809	-	-	
VILLA BALLESTER	2	313	-	-	108	3,876	-	-	
VILLA LYNCH	2	434	-	-	284	3,918	-	-	
OTRAS LOCALIDADES	2	-	-	-	-	-	-	-	
JOSE LEON SUAREZ	2	-	-	-	-	-	-	-	
SAN ANDRES	2	-	-	-	-	-	-	-	
SAN ANDRES	2	-	-	-	-	-	-	-	
VILLA MAIPU	2	-	-	-	-	-	-	-	
HURLINGHAM	2	1,226	-	-	27	10,119	-	-	
	2	1,226	-	-	27	10,119	-	-	
HURLINGHAM	2	530	-	-	162	7,710	-	-	
ITUZAINGO	2	530	-	-	162	7,710	-	-	
ITUZAINGO	2	672	-	-	-	1,021	-	-	
JOSE CLEMENTE PAZ	2	672	-	-	-	1,021	-	-	
JOSE CLEMENTE PAZ	2	8,199	-	866	2,044	78,286	-	-	
LA MATANZA	2	458	-	54	24	2,604	-	-	
LAFERRERE	2	899	-	-	24	8,778	-	-	
LOMAS DEL MIRADOR	2	2,423	-	-	813	30,842	-	-	
RAMOS MEJIA	2	2,890	-	813	1,168	25,937	-	-	
SAN JUSTO	2	403	-	-	3	2,655	-	-	
TAPIALES	2	1,325	-	-	9	7,471	-	-	
OTRAS LOCALIDADES	2	-	-	-	-	-	-	-	
ALDO BONZI	2	-	-	-	-	-	-	-	
CIUDAD GENERAL MARTIN MIGUEL DE GUEMES	2	-	-	-	-	-	-	-	
GONZALEZ CATAN	2	-	-	-	-	-	-	-	
ISIDRO CASANOVA	2	-	-	-	-	-	-	-	
RAFAEL CASTILLO	2	-	-	-	-	-	-	-	
VILLA CELINA	2	-	-	-	-	-	-	-	
VILLA INSUPERABLE	2	-	-	-	-	-	-	-	
VILLA MADERO	2	-	-	-	-	-	-	-	
LANUS	2	4,764	-	-	6,565	57,215	-	-	
	2	3,462	-	-	3,586	39,937	-	-	
LANUS	2	557	-	-	-	4,726	-	-	
REMEDIOS ESCALADA DE SAN MARTIN	2	609	-	-	2,976	9,149	-	-	
VALENTIN ALSINA	2	136	-	-	3	3,403	-	-	
OTRAS LOCALIDADES	2	-	-	-	-	-	-	-	
MONTE CHINGOLO	2	-	-	-	-	-	-	-	
VILLA DIAMANTE	2	-	-	-	-	-	-	-	

Ubicación geográfica de la casa o sucursal de la entidad financiera		Moneda (0: total; 1: moneda local; y 2: moneda extranjera) (3)	Disponibilidades de efectivo (4)	Operaciones con residentes en el país				Operaciones con residentes en el exterior	
				Titulares del sector público no financiero		Titulares del sector privado no financiero		Préstamos (5)	Depósitos (6)
				Préstamos (5)	Depósitos (6)	Préstamos (5)	Depósitos (6)		
LOMAS DE ZAMORA		2	6,430	-	58,536	2,129	109,172	-	-
	BANFIELD	2	1,410	-	-	85	18,475	-	-
	LLAVALLOL	2	563	-	-	24	12,172	-	-
	LOMAS DE ZAMORA	2	3,781	-	58,536	1,961	63,899	-	-
	TEMPERLEY	2	675	-	-	70	14,626	-	-
MALVINAS ARGENTINAS		2	699	-	-	578	4,142	-	-
	OTRAS LOCALIDADES	2	699	-	-	578	4,142	-	-
	GRAND BOURG	2	-	-	-	-	-	-	-
	LOS POLVORINES	2	-	-	-	-	-	-	-
	TORTUGUITAS	2	-	-	-	-	-	-	-
MERLO		2	1,887	-	77	21	13,070	-	-
	MERLO	2	1,382	-	-	21	7,797	-	-
	OTRAS LOCALIDADES	2	494	-	77	-	5,274	-	-
	BARRIO PARQUE SAN MARTIN	2	-	-	-	-	-	-	-
	LIBERTAD	2	-	-	-	-	-	-	-
	MARIANO ACOSTA	2	-	-	-	-	-	-	-
	SAN ANTONIO DE PADUA	2	-	-	-	-	-	-	-
MORON		2	5,387	-	217	1,777	87,031	-	-
	CASTELAR	2	795	-	-	135	12,579	-	-
	EL PALOMAR	2	723	-	-	502	9,472	-	-
	HAEDO	2	817	-	-	264	15,096	-	-
	MORON	2	3,052	-	217	877	49,882	-	-
QUILMES		2	5,471	-	11,002	4,894	74,835	-	-
	BERNAL	2	736	-	223	88	13,561	-	-
	QUILMES	2	4,532	-	10,713	4,806	58,966	-	-
	SAN FRANCISCO SOLANO	2	205	-	65	-	2,308	-	-
SAN FERNANDO		2	2,588	-	42	385	9,844	-	-
	SAN FERNANDO	2	1,552	-	-	395	9,116	-	-
	VIRREYES	2	1,037	-	42	-	728	-	-
SAN ISIDRO		2	8,524	-	3,344	4,533	108,003	-	-
	ACASSUSO	2	350	-	-	73	2,538	-	-
	BECCAR	2	292	-	-	-	2,059	-	-
	BOULOGNE	2	1,655	-	-	1,847	20,971	-	-
	MARTINEZ	2	3,028	-	-	1,313	37,504	-	-
	SAN ISIDRO	2	2,537	-	3,344	830	38,040	-	-
	VILLA ADELINA	2	663	-	-	469	6,830	-	-
SAN MIGUEL		2	2,398	-	27	382	21,609	-	-
	SAN MIGUEL	2	2,398	-	27	382	21,609	-	-
TIGRE		2	3,019	-	-	759	16,628	5,711	-
	DON TORCUATO	2	193	-	-	30	1,051	-	-
	GENERAL PACHECO	2	1,871	-	-	596	7,844	5,711	-
	TIGRE	2	955	-	-	135	7,733	-	-
TRES DE FEBRERO		2	2,727	-	57	1,211	26,508	-	-
	CASEROS	2	1,576	-	-	1,189	17,521	-	-
	CIUDADELA	2	415	-	-	3	4,337	-	-
	OTRAS LOCALIDADES	2	736	-	57	9	4,651	-	-
	JOSE INGENIEROS	2	-	-	-	-	-	-	-
	LOMA HERMOSA	2	-	-	-	-	-	-	-
	SAENZ PEÑA	2	-	-	-	-	-	-	-
	SANTOS LUGARES	2	-	-	-	-	-	-	-
	VILLA BOSCH	2	-	-	-	-	-	-	-
VICENTE LOPEZ		2	6,837	-	-	5,290	96,928	40,429	20
	FLORIDA	2	1,018	-	-	88	13,142	-	-
	LA LUCILA	2	148	-	-	141	8,049	-	-
	MUNRO	2	1,076	-	-	645	14,764	-	-
	OLIVOS	2	2,329	-	-	1,322	28,831	-	20
	VICENTE LOPEZ	2	2,055	-	-	2,812	28,158	40,429	-
	OTRAS LOCALIDADES	2	211	-	-	281	5,966	-	-
	CARAPACHAY	2	-	-	-	-	-	-	-
	VILLA MARTELLI	2	-	-	-	-	-	-	-
OTROS DEPTOS./LOCAL. NO PUBLICABLES		2	850	-	21	5,513	11,137	-	-
ESTEBAN ECHEVERRIA	LUIS GUILLON	2	-	-	-	-	-	-	-
ESTEBAN ECHEVERRIA	NUEVE DE ABRIL	2	-	-	-	-	-	-	-
EZEIZA	TRISTAN SUAREZ	2	-	-	-	-	-	-	-

Ubicación geográfica de la casa o sucursal de la entidad financiera		Moneda (0: total; 1: moneda local; y 2: moneda extranjera) (3)	Disponibilidades de efectivo (4)	Operaciones con residentes en el país				Operaciones con residentes en el exterior	
				Titulares del sector público no financiero		Titulares del sector privado no financiero		Préstamos (5)	Depósitos (6)
				Préstamos (5)	Depósitos (6)	Préstamos (5)	Depósitos (6)		
HURLINGHAM	VILLA TESEI	2	-	-	-	-	-	-	-
LOMAS DE ZAMORA	TURDERA	2	-	-	-	-	-	-	-
NUEVE DE JULIO	TROPEZON	2	-	-	-	-	-	-	-
SAN FERNANDO	VICTORIA	2	-	-	-	-	-	-	-
SAN MIGUEL	BELLA VISTA	2	-	-	-	-	-	-	-
TIGRE	RICARDO ROJAS	2	-	-	-	-	-	-	-
RESTO DE LA PROVINCIA DE BUENOS AIRES		2	134,429	-	91,458	37,759	924,144	266	4
ADOLFO ALSINA		2	530	-	21	-	1,583	-	-
	CARHUE	2	316	-	21	-	1,119	-	-
	OTRAS LOCALIDADES	2	214	-	-	-	464	-	-
	RIVERA	2	-	-	-	-	-	-	-
	VILLA MAZA	2	-	-	-	-	-	-	-
ADOLFO GONZALES CHAVES		2	229	-	-	3	722	-	-
	OTRAS LOCALIDADES	2	229	-	-	3	722	-	-
	ADOLFO GONZALES CHAVES	2	-	-	-	-	-	-	-
	DE LA GARMA	2	-	-	-	-	-	-	-
ARRECIFES		2	693	-	107	3	4,831	-	-
	ARRECIFES	2	693	-	107	3	4,831	-	-
AZUL		2	5,173	-	167	27	7,371	-	-
	AZUL	2	5,173	-	167	27	7,371	-	-
BAHIA BLANCA		2	13,487	-	4,180	1,725	49,249	-	-
	BAHIA BLANCA	2	13,318	-	2,492	1,719	39,411	-	-
	INGENIERO WHITE	2	169	-	1,688	6	838	-	-
BALCARCE		2	943	-	-	35	4,076	-	-
	BALCARCE	2	943	-	-	35	4,076	-	-
BARADERO		2	374	-	-	3	3,406	-	-
	BARADERO	2	374	-	-	3	3,406	-	-
BENITO JUAREZ		2	409	-	107	-	1,131	-	-
	OTRAS LOCALIDADES	2	409	-	107	-	1,131	-	-
	BARKER	2	-	-	-	-	-	-	-
	BENITO JUAREZ	2	-	-	-	-	-	-	-
BERISSO		2	272	-	-	12	2,921	-	-
	BERISSO	2	272	-	-	12	2,921	-	-
BOLIVAR		2	711	-	24	3	3,669	-	-
	BOLIVAR	2	711	-	24	3	3,669	-	-
BRAGADO		2	1,024	-	18	3	4,819	-	-
	BRAGADO	2	1,024	-	18	3	4,819	-	-
CAMPANA		2	1,293	-	306	437	13,486	-	-
	CAMPANA	2	1,293	-	306	437	13,486	-	-
CAÑUELAS		2	93	-	92	24	2,556	-	-
	CAÑUELAS	2	93	-	92	24	2,556	-	-
CAPITAN SARMIENTO		2	281	-	-	3	2,904	-	-
	CAPITAN SARMIENTO	2	281	-	-	3	2,904	-	-
CARLOS CASARES		2	551	-	524	-	3,292	-	-
	CARLOS CASARES	2	551	-	524	-	3,292	-	-
CARLOS TEJEDOR		2	99	-	-	-	737	-	-
	OTRAS LOCALIDADES	2	99	-	-	-	737	-	-
	CARLOS TEJEDOR	2	-	-	-	-	-	-	-
	TRES ALGARROBOS	2	-	-	-	-	-	-	-
CARMEN DE ARECO		2	380	-	3	-	1,008	-	-
	CARMEN DE ARECO	2	380	-	3	-	1,008	-	-
CHACABUCO		2	1,479	-	-	478	14,199	-	-
	CHACABUCO	2	1,479	-	-	478	14,199	-	-
CHASCOMUS		2	551	-	15	-	1,305	-	-
	CHASCOMUS	2	551	-	15	-	1,305	-	-
CHIVILCOY		2	3,200	-	238	296	7,120	-	-
	CHIVILCOY	2	3,200	-	238	296	7,120	-	-
COLON		2	265	-	-	1,282	2,652	-	-
	COLON	2	265	-	-	1,282	2,652	-	-
CORONEL DE MARINA L. ROSALES		2	705	-	172	-	3,049	-	-
	PUNTA ALTA	2	705	-	172	-	3,049	-	-
CORONEL DORREGO		2	262	-	-	-	2,463	-	-
	CORONEL DORREGO	2	262	-	-	-	2,463	-	-
CORONEL PRINGLES		2	693	-	-	35	2,164	-	-

Ubicación geográfica de la casa o sucursal de la entidad financiera		Moneda (0: total, 1: moneda local, y 2: moneda extranjera). (3)	Disponi- bilidades de efectivo (4)	Operaciones con residentes en el país				Operaciones con residentes en el exterior	
				Titulares del sector público no financiero		Titulares del sector privado no financiero		Préstamos (5)	Depósitos (6)
				Préstamos (5)	Depósitos (6)	Préstamos (5)	Depósitos (6)		
CORONEL SUAREZ	CORONEL PRINGLES	2	633	-	-	35	2,164	-	-
		2	638	-	988	12	2,107	-	-
DAIREAUX	CORONEL SUAREZ	2	638	-	988	12	2,107	-	-
		2	356	-	-	-	1,515	-	-
	OTRAS LOCALIDADES	2	356	-	-	-	1,515	-	-
	DAIREAUX	2	-	-	-	-	-	-	-
	SALAZAR	2	-	-	-	-	-	-	-
DOLORES	DOLORES	2	572	-	432	-	3,445	-	-
		2	572	-	432	-	3,445	-	-
ENSENADA	ENSENADA	2	612	-	-	24	11,031	-	-
		2	612	-	-	24	11,031	-	-
ESCOBAR	ENSENADA	2	612	-	-	24	11,031	-	-
		2	1,067	-	21	91	7,195	-	-
	BELÉN DE ESCOBAR	2	328	-	-	-	506	-	-
	ESCOBAR	2	739	-	21	91	6,689	-	-
EXALTACION DE LA CRUZ	ESCOBAR	2	494	-	-	-	529	-	-
		2	494	-	-	-	529	-	-
	OTRAS LOCALIDADES	2	-	-	-	-	-	-	-
	CAPILLA DEL SEÑOR	2	-	-	-	-	-	-	-
	LOS CARDALES	2	-	-	-	-	-	-	-
FLORENTINO AMEGHINO	LOS CARDALES	2	69	-	51	-	90	-	-
		2	69	-	51	-	90	-	-
	OTRAS LOCALIDADES	2	-	-	-	-	-	-	-
	BLAQUIER	2	-	-	-	-	-	-	-
	FLORENTINO AMEGHINO	2	-	-	-	-	-	-	-
GENERAL ALVARADO	FLORENTINO AMEGHINO	2	521	-	36	-	4,319	-	-
		2	418	-	36	-	3,873	-	-
	MIRAMAR	2	102	-	-	-	446	-	-
	OTRAS LOCALIDADES	2	-	-	-	-	-	-	-
	COMANDANTE NICANOR OTAMENDI	2	-	-	-	-	-	-	-
	MECHONGUE	2	-	-	-	-	-	-	-
GENERAL ARENALES	MECHONGUE	2	235	-	-	-	710	-	-
		2	235	-	-	-	710	-	-
	OTRAS LOCALIDADES	2	-	-	-	-	-	-	-
	ARRIBEÑOS	2	-	-	-	-	-	-	-
	ASCENSION	2	-	-	-	-	-	-	-
	GENERAL ARENALES	2	-	-	-	-	-	-	-
GENERAL BELGRANO	GENERAL ARENALES	2	371	-	486	-	719	-	-
		2	371	-	486	-	719	-	-
GENERAL GUIDO	GENERAL BELGRANO	2	343	-	-	3	2,751	-	-
		2	343	-	-	3	2,751	-	-
	OTRAS LOCALIDADES	2	-	-	-	-	-	-	-
	GENERAL GUIDO	2	-	-	-	-	-	-	-
	SAN JUSTO	2	-	-	-	-	-	-	-
GENERAL LAMADRID	GENERAL GUIDO	2	359	-	18	-	1,964	-	-
		2	359	-	18	-	1,964	-	-
GENERAL PUEYRREDON	GENERAL LAMADRID	2	25,359	-	18,291	13,079	210,584	266	-
		2	25,359	-	18,291	13,079	210,584	266	-
GENERAL RODRIGUEZ	MAR DEL PLATA	2	771	-	-	30	2,801	-	-
		2	771	-	-	30	2,801	-	-
GENERAL VILLEGAS	GENERAL RODRIGUEZ	2	554	-	21	-	5,190	-	-
		2	401	-	21	-	3,706	-	-
	GENERAL VILLEGAS	2	154	-	-	-	1,484	-	-
	OTRAS LOCALIDADES	2	-	-	-	-	-	-	-
	BANDERALO	2	-	-	-	-	-	-	-
	CORONEL CHARLONE	2	-	-	-	-	-	-	-
	EMILIO V. BUNGE	2	-	-	-	-	-	-	-
GUAMINI	EMILIO V. BUNGE	2	99	-	-	-	661	-	-
		2	99	-	-	-	661	-	-
JUNIN	CASBAS	2	6,608	-	5,360	100	17,206	-	-
		2	6,608	-	5,360	100	17,206	-	-
LA COSTA	JUNIN	2	612	-	-	3	2,831	-	-
		2	612	-	-	3	2,831	-	-
	OTRAS LOCALIDADES	2	-	-	-	-	-	-	-
	SAN BERNARDO	2	-	-	-	-	-	-	-
	SAN CLEMENTE DEL TUYU	2	-	-	-	-	-	-	-
	SANTA TERESITA	2	-	-	-	-	-	-	-
LA PLATA	SANTA TERESITA	2	11,173	-	49,183	2,487	238,406	-	4
		2	220	-	95	41	4,948	-	-
	CITY BELL	2	10,953	-	49,088	2,446	233,458	-	4
	LA PLATA	2	409	-	-	-	2,319	-	-
LAS FLORES	LA PLATA	2	409	-	-	-	2,319	-	-
		2	409	-	-	-	2,319	-	-



Ubicación geográfica de la casa o sucursal de la entidad financiera		Moneda (0: total; 1: moneda local; y 2: moneda extranjera) (3)	Disponibilidades de efectivo (4)	Operaciones con residentes en el país				Operaciones con residentes en el exterior	
				Titulares del sector público no financiero		Titulares del sector privado no financiero		Préstamos (5)	Depósitos (6)
				Préstamos (5)	Depósitos (6)	Préstamos (5)	Depósitos (6)		
								Préstamos (5)	Depósitos (6)
LEANDRO N ALEM	OTRAS LOCALIDADES	2	310	-	-	-	368	-	-
	ALBERDI	2	-	-	-	-	-	-	-
	VEDIA	2	-	-	-	-	-	-	-
LINCOLN	LINCOLN	2	859	-	-	-	5,360	-	-
	OTRAS LOCALIDADES	2	714	-	-	-	4,717	-	-
	MARTINEZ DE HOZ	2	145	-	-	-	643	-	-
	PASTEUR	2	-	-	-	-	-	-	-
	ROBERTS	2	-	-	-	-	-	-	-
LUJAN	LUJAN	2	1,308	-	908	343	9,278	-	-
	LUJAN	2	1,308	-	908	343	9,278	-	-
MERCEDES	MERCEDES	2	1,290	-	617	334	9,613	-	-
	MERCEDES	2	1,290	-	617	334	9,613	-	-
MORENO	MORENO	2	979	-	-	168	11,987	-	-
	MORENO	2	979	-	-	168	11,987	-	-
NECOCHEA	MORENO	2	3,317	-	89	61	18,296	-	-
	NECOCHEA	2	2,775	-	89	58	14,669	-	-
	OTRAS LOCALIDADES	2	542	-	-	3	3,627	-	-
	JUAN N. FERNANDEZ	2	-	-	-	-	-	-	-
	LA DULCE	2	-	-	-	-	-	-	-
	NICANOR OLIVERA	2	-	-	-	-	-	-	-
	QUEQUEN	2	-	-	-	-	-	-	-
	VILLA DIAZ VELEZ	2	-	-	-	-	-	-	-
NUEVE DE JULIO	NUEVE DE JULIO	2	2,667	-	33	322	7,345	-	-
	NUEVE DE JULIO	2	2,667	-	33	322	7,345	-	-
OLAVARRIA	OLAVARRIA	2	2,317	-	92	33	10,463	-	-
	OLAVARRIA	2	2,317	-	92	33	10,463	-	-
PATAGONES	OTRAS LOCALIDADES	2	368	-	80	-	365	-	-
	CARMEN DE PATAGONES	2	368	-	80	-	365	-	-
	STROEDER	2	-	-	-	-	-	-	-
	VILLALONGA	2	-	-	-	-	-	-	-
PEHUAJO	PEHUAJO	2	1,253	-	45	-	5,207	-	-
	PEHUAJO	2	1,197	-	45	-	5,172	-	-
	OTRAS LOCALIDADES	2	58	-	-	-	36	-	-
	FRANCISCO MADERO	2	-	-	-	-	-	-	-
	JUAN JOSE PASO	2	-	-	-	-	-	-	-
	MONES CAZON	2	-	-	-	-	-	-	-
PERGAMINO	PERGAMINO	2	4,421	-	640	1,044	25,180	-	-
	PERGAMINO	2	4,421	-	640	1,044	25,180	-	-
PILAR	PILAR	2	2,275	-	-	3,800	25,386	-	-
	PILAR	2	2,275	-	-	3,800	25,386	-	-
PINAMAR	PINAMAR	2	962	-	92	3	4,758	-	-
	PINAMAR	2	962	-	92	3	4,758	-	-
PUAN	DARREGUEIRA	2	579	-	-	-	1,469	-	-
	PUAN	2	377	-	-	-	784	-	-
	PUAN	2	202	-	-	-	685	-	-
RAMALLO	OTRAS LOCALIDADES	2	350	-	-	-	861	-	-
	PEREZ MILLAN	2	350	-	-	-	861	-	-
	VILLA RAMALLO	2	-	-	-	-	-	-	-
RIVADAVIA	OTRAS LOCALIDADES	2	362	-	3	314	623	-	-
	AMERICA	2	362	-	3	314	623	-	-
	RIVADAVIA	2	-	-	-	-	-	-	-
ROJAS	ROJAS	2	265	-	-	12	2,690	-	-
	ROJAS	2	265	-	-	12	2,690	-	-
SAAVEDRA	PIGUE	2	392	-	-	56	2,726	-	-
	PIGUE	2	392	-	-	56	2,726	-	-
SALADILLO	SALADILLO	2	647	-	95	-	6,303	-	-
	SALADILLO	2	647	-	95	-	6,303	-	-
SALLIQUELO	SALLIQUELO	2	108	-	-	-	1,982	-	-
	SALLIQUELO	2	108	-	-	-	1,982	-	-

Ubicación geográfica de la casa o sucursal de la entidad financiera		Moneda (0: total; 1: moneda local y 2: moneda extranjera) (3)	Disponi- bilidades de efectivo (4)	Operaciones con residentes en el país				Operaciones con residentes en el exterior	
				Titulares del sector público no financiero		Titulares del sector privado no financiero		Préstamos (5)	Depósitos (6)
				Préstamos (5)	Depósitos (6)	Préstamos (5)	Depósitos (6)		
SALTO	SALTO	2	403	-	-	-	3,944	-	-
SAN ANDRES DE GILES	SAN ANDRES DE GILES	2	220	-	518	-	1,254	-	-
SAN ANTONIO DE ARECO	SAN ANTONIO DE ARECO	2	415	-	15	6	2,732	-	-
SAN NICOLAS	SAN NICOLAS DE LOS ARROYOS	2	2,404	-	2,213	7,351	25,876	-	-
SAN PEDRO	SAN PEDRO	2	820	-	113	30	6,049	-	-
TANDIL	TANDIL	2	3,775	-	122	141	16,243	-	-
TORNQUIST	TORNQUIST	2	55	-	-	-	243	-	-
TRENQUE LAUQUEN	TRENQUE LAUQUEN	2	2,733	-	2,772	281	3,873	-	-
TRES ARROYOS	TRES ARROYOS	2	2,413	-	875	1,722	9,862	-	-
VENTICINCO DE MAYO	VENTICINCO DE MAYO	2	464	-	51	-	3,361	-	-
VILLA GESELL	VILLA GESELL	2	742	-	68	6	2,250	-	-
VILLARINO	VILLARINO	2	374	-	33	-	1,017	-	-
ZARATE	ZARATE	2	1,603	-	15	241	9,553	-	-
OTROS DEPTOS. LOCAL, NO PUBLICABLES	OTROS DEPTOS. LOCAL, NO PUBLICABLES	2	8,060	-	1,107	1,299	39,039	-	-
ALBERTI	ALBERTI	2	-	-	-	-	-	-	-
AYACUCHO	AYACUCHO	2	-	-	-	-	-	-	-
AZUL	CACHARI	2	-	-	-	-	-	-	-
BAHIA BLANCA	CABILDO	2	-	-	-	-	-	-	-
BOLIVAR	GENERAL DANIEL CERRI	2	-	-	-	-	-	-	-
BOLIVAR	PIROVANO	2	-	-	-	-	-	-	-
BRAGADO	URDAMPILLETA	2	-	-	-	-	-	-	-
BRANDSEN	GENERAL O'BRIEN	2	-	-	-	-	-	-	-
CASTELLI	CORONEL BRANDSEN	2	-	-	-	-	-	-	-
CHACABUCO	CASTELLI	2	-	-	-	-	-	-	-
CHASCOMUS	RAWSON	2	-	-	-	-	-	-	-
CHIVILCOY	MANUEL J. COBO	2	-	-	-	-	-	-	-
CORONEL DE MARINA L. ROSALES	MOQUEHUA	2	-	-	-	-	-	-	-
CORONEL DORREGO	PUERTO BELGRANO	2	-	-	-	-	-	-	-
CORONEL PRINGLES	ORIENTE	2	-	-	-	-	-	-	-
CORONEL SUAREZ	INDIO RICO	2	-	-	-	-	-	-	-
DE LA COSTA	HUANGUELEN	2	-	-	-	-	-	-	-
ESCOBAR	MAR DE AJIO	2	-	-	-	-	-	-	-
ESCOBAR	GARIN	2	-	-	-	-	-	-	-
GENERAL ALVEAR	INGENIERO MASCHWITZ	2	-	-	-	-	-	-	-
GENERAL JUAN MADARIAGA	GENERAL ALVEAR	2	-	-	-	-	-	-	-
GENERAL LAS HERAS	GENERAL MADARIAGA	2	-	-	-	-	-	-	-
GENERAL LAVALLE	GENERAL LAS HERAS	2	-	-	-	-	-	-	-
GENERAL PAZ	GENERAL LAVALLE	2	-	-	-	-	-	-	-
GENERAL PINTO	GENERAL PAZ	2	-	-	-	-	-	-	-
GENERAL PINTO	CORONEL GRANADA	2	-	-	-	-	-	-	-
GENERAL PINTO	GENERAL PINTO	2	-	-	-	-	-	-	-

Ubicación geográfica de la casa o sucursal de la entidad financiera		Moneda (0: total; 1: moneda local; y 2: moneda extranjera) (3)	Disponibilidades de efectivo (4)	Operaciones con residentes en el país				Operaciones con residentes en el exterior	
				Titulares del sector público no financiero		Titulares del sector privado no financiero		Préstamos (5)	Depósitos (6)
				Préstamos (5)	Depósitos (6)	Préstamos (5)	Depósitos (6)		
GENERAL PUEYREDON	BATAN	2	-	-	-	-	-	-	-
GENERAL VIAMONTE	GENERAL VIAMONTE	2	-	-	-	-	-	-	-
GENERAL VIAMONTE	LOS TOLDOS	2	-	-	-	-	-	-	-
GUAMINI	GUAMINI	2	-	-	-	-	-	-	-
GUAMINI	LAGUNA ALSINA	2	-	-	-	-	-	-	-
HIPOLITO YRIGROYEN	HENDERSON	2	-	-	-	-	-	-	-
JUNIN	OHIGGINS	2	-	-	-	-	-	-	-
LA PLATA	VILLA ELISA	2	-	-	-	-	-	-	-
LAPRIDA	LAPRIDA	2	-	-	-	-	-	-	-
LOBERIA	LOBERIA	2	-	-	-	-	-	-	-
LOBOS	LOBOS	2	-	-	-	-	-	-	-
LUJAN	JAUREGUI	2	-	-	-	-	-	-	-
MAGDALENA	MAGDALENA	2	-	-	-	-	-	-	-
MAIPU	MAIPU	2	-	-	-	-	-	-	-
MAR CHIQUITA	GENERAL PIRAN	2	-	-	-	-	-	-	-
MARCOS PAZ	MARCOS PAZ	2	-	-	-	-	-	-	-
MONTE	MONTE	2	-	-	-	-	-	-	-
MONTE HERMOSO	MONTE HERMOSO	2	-	-	-	-	-	-	-
MORENO	PASO DEL REY	2	-	-	-	-	-	-	-
NAVARRO	NAVARRO	2	-	-	-	-	-	-	-
NUEVE DE JULIO	DUDIGNAC	2	-	-	-	-	-	-	-
NUEVE DE JULIO	QUIROGA	2	-	-	-	-	-	-	-
OLAVARRIA	LOMA NEGRA	2	-	-	-	-	-	-	-
PELLEGRINI	DOCE DE AGOSTO	2	-	-	-	-	-	-	-
PELLEGRINI	PELLEGRINI	2	-	-	-	-	-	-	-
PERGAMINO	EL SOCORRO	2	-	-	-	-	-	-	-
PILA	PILA	2	-	-	-	-	-	-	-
PILAR	PRESIDENTE DERQUI	2	-	-	-	-	-	-	-
PRESIDENTE PERON	GUERNICA	2	-	-	-	-	-	-	-
PUAN	VILLA IRIS	2	-	-	-	-	-	-	-
PUNTA INDIO	VERONICA	2	-	-	-	-	-	-	-
RAUCH	RAUCH	2	-	-	-	-	-	-	-
ROJAS	CARABELAS	2	-	-	-	-	-	-	-
ROQUE PEREZ	ROQUE PEREZ	2	-	-	-	-	-	-	-
SAAVEDRA	SAAVEDRA	2	-	-	-	-	-	-	-
SAN CAYETANO	SAN CAYETANO	2	-	-	-	-	-	-	-
SAN NICOLAS	CONESA	2	-	-	-	-	-	-	-
SAN PEDRO	SANTA LUCIA	2	-	-	-	-	-	-	-
SAN VICENTE	ALEJANDRO KORN	2	-	-	-	-	-	-	-
SAN VICENTE	SAN VICENTE	2	-	-	-	-	-	-	-
SUIPACHA	SUIPACHA	2	-	-	-	-	-	-	-
TANDIL	MARIA IGNACIA	2	-	-	-	-	-	-	-
TAPALQUE	TAPALQUE	2	-	-	-	-	-	-	-
TORDILLO	GENERAL CONESA	2	-	-	-	-	-	-	-
TRENQUE LAUQUEN	TREINTA DE AGOSTO	2	-	-	-	-	-	-	-
TRES LOMAS	TRES LOMAS	2	-	-	-	-	-	-	-
VEINTICINCO DE MAYO	NORBERTO DE LA RIESTRA	2	-	-	-	-	-	-	-
ZARATE	LIMA	2	-	-	-	-	-	-	-
CATAMARCA		2	2,015	-	-	36	47	16,916	-
CAPITAL		2	1,751	-	-	36	47	15,189	-
	SAN FERNANDO DEL VALLE DE CATAMARCA	2	1,751	-	-	36	47	15,189	-
		2	265	-	-	-	-	1,727	-
OTROS DEPTOS./LOCAL NO PUBLICABLES		2							
ANDALGALA	ANDALGALA	2	-	-	-	-	-	-	-
BELEN	BELEN	2	-	-	-	-	-	-	-
LA PAZ	RECREO	2	-	-	-	-	-	-	-
POMAN	POMAN	2	-	-	-	-	-	-	-
SANTA MARIA	SANTA MARIA	2	-	-	-	-	-	-	-
SANTA ROSA	LOS ALTOS	2	-	-	-	-	-	-	-
TINOGASTA	FIAMBALA	2	-	-	-	-	-	-	-
TINOGASTA	TINOGASTA	2	-	-	-	-	-	-	-
VALLE VIEJO	VILLA DOLORES	2	-	-	-	-	-	-	-
CORDOBA		2	92,074	-	-	9,385	63,672	444,114	9
CALAMUCHITA		2	455	-	-	-	15	2,397	-
	VILLA GENERAL BELGRANO	2	425	-	-	-	15	2,397	-

Ubicación geográfica de la casa o sucursal de la entidad financiera		Moneda (0: total, 1: moneda local y 2: moneda extranjera) (3)	Disponi- bilidades de efectivo (4)	Operaciones con residentes en el país				Operaciones con residentes en el exterior	
				Titulares del sector público no financiero		Titulares del sector privado no financiero		Préstamos (5)	Depósitos (6)
				Préstamos (5)	Depósitos (6)	Préstamos (5)	Depósitos (6)		
								(5)	(6)
	OTRAS LOCALIDADES	2	30	-	-	-	-	-	-
	EMBALSE	2	-	-	-	-	-	-	-
	LOS CONDORES	2	-	-	-	-	-	-	-
	SAN AGUSTIN	2	-	-	-	-	-	-	-
	SANTA ROSA DE CALAMUCHITA	2	-	-	-	-	-	-	-
CAPITAL		2	56,429	-	9,225	42,899	305,818	9	-
COLON	CORDOBA	2	56,429	-	9,225	42,899	305,818	9	-
	JESUS MARIA	2	1,278	-	42	33	4,822	-	-
	VILLA ALLENDE	2	654	-	42	27	2,487	-	-
	OTRAS LOCALIDADES	2	241	-	-	6	1,700	-	-
	COLONIA CAROYA	2	383	-	-	-	634	-	-
	LA GALERA	2	-	-	-	-	-	-	-
	RIO CEBALLOS	2	-	-	-	-	-	-	-
	UNQUILLO	2	-	-	-	-	-	-	-
CRUZ DEL EJE		2	409	-	119	-	380	-	-
	OTRAS LOCALIDADES	2	409	-	119	-	380	-	-
	CRUZ DEL EJE	2	-	-	-	-	-	-	-
	VILLA DE SOTO	2	-	-	-	-	-	-	-
GENERAL ROCA		2	319	-	-	-	464	-	-
	OTRAS LOCALIDADES	2	319	-	-	-	464	-	-
	BUCHARDO	2	-	-	-	-	-	-	-
	DEL CAMPILLO	2	-	-	-	-	-	-	-
	HUINCA RENANCO	2	-	-	-	-	-	-	-
	JOVITA	2	-	-	-	-	-	-	-
	VILLA HUIDOBRO	2	-	-	-	-	-	-	-
	VILLA VALERIA	2	-	-	-	-	-	-	-
GENERAL SAN MARTIN		2	3,335	-	-	10,595	15,791	-	-
	VILLA MARIA	2	3,215	-	-	10,595	15,602	-	-
	OTRAS LOCALIDADES	2	121	-	-	-	188	-	-
	APROYO CABRAL	2	-	-	-	-	-	-	-
	ETRURIA	2	-	-	-	-	-	-	-
	LA PLAYOSA	2	-	-	-	-	-	-	-
	TICINO	2	-	-	-	-	-	-	-
	VILLA NUEVA	2	-	-	-	-	-	-	-
JUAREZ CELMAN		2	879	-	-	2,921	3,992	-	-
	GENERAL CABRERA	2	287	-	-	2,918	886	-	-
	OTRAS LOCALIDADES	2	594	-	-	3	3,107	-	-
	ALEJANDRO	2	-	-	-	-	-	-	-
	CARNERILLO	2	-	-	-	-	-	-	-
	GENERAL DEHEZA	2	-	-	-	-	-	-	-
	LA CARLOTA	2	-	-	-	-	-	-	-
	SANTA EUFEMIA	2	-	-	-	-	-	-	-
	UCACHA	2	-	-	-	-	-	-	-
MARCOS JUAREZ		2	3,627	-	-	2,073	9,451	-	-
	MARCOS JUAREZ	2	1,563	-	-	1,768	3,678	-	-
	OTRAS LOCALIDADES	2	2,064	-	-	305	5,773	-	-
	ALEJO LEDESMA	2	-	-	-	-	-	-	-
	ARIAS	2	-	-	-	-	-	-	-
	CAMILO ALDAO	2	-	-	-	-	-	-	-
	CORRAL DE BUSTOS	2	-	-	-	-	-	-	-
	CRUZ ALTA	2	-	-	-	-	-	-	-
	GENERAL BALDISSERA	2	-	-	-	-	-	-	-
	GENERAL ROCA	2	-	-	-	-	-	-	-
	GUATIMOZIN	2	-	-	-	-	-	-	-
	INRIVILLE	2	-	-	-	-	-	-	-
	ISLA VERDE	2	-	-	-	-	-	-	-
	LEONES	2	-	-	-	-	-	-	-
	LOS SURGENTES	2	-	-	-	-	-	-	-
	MONTE BUEY	2	-	-	-	-	-	-	-
PRESIDENTE ROQUE SAENZ PEÑA		2	615	-	-	9	2,936	-	-
	LABOULAYE	2	524	-	-	9	2,455	-	-
	OTRAS LOCALIDADES	2	90	-	-	-	482	-	-
	GENERAL LEVALLE	2	-	-	-	-	-	-	-

DISPONIBILIDADES, PRESTAMOS Y DEPÓSITOS CLASIFICADOS SEGÚN LA UBICACIÓN GEOGRÁFICA DE LA CASA O SUCURSAL DE LA ENTIDAD FINANCIERA, saldos a fin de 20041231 (aaaammdd) en miles de pesos (1).									
Ubicación geográfica de la casa o sucursal de la entidad financiera	Moneda (0: total; 1: moneda local; y 2: moneda extranjera) (3)	Disponibilidades de efectivo (4)	Operaciones con residentes en el país				Operaciones con residentes en el exterior		
			Titulares del sector público no financiero		Titulares del sector privado no financiero		Préstamos (5)	Depósitos (6)	
			Préstamos (5)	Depósitos (6)	Préstamos (5)	Depósitos (6)			
PUNILLA	LA CESIRA	2	-	-	-	-	-	-	-
	SERRANO	2	-	-	-	-	-	-	-
		2	4,239	-	-	106	16,698	-	-
	LA FALDA	2	997	-	-	3	4,453	-	-
	VILLA CARLOS PAZ	2	1,965	-	-	103	9,610	-	-
	OTRAS LOCALIDADES	2	1,278	-	-	-	2,634	-	-
	CAPILLA DEL MONTE	2	-	-	-	-	-	-	-
	COSQUIN	2	-	-	-	-	-	-	-
	LA CUMBRE	2	-	-	-	-	-	-	-
RIO CUARTO		2	8,193	-	-	3,090	22,261	-	59
	RIO CUARTO	2	7,301	-	-	3,090	20,798	-	59
	OTRAS LOCALIDADES	2	892	-	-	-	1,463	-	-
	ADELIA MARIA	2	-	-	-	-	-	-	-
	ALCIRA	2	-	-	-	-	-	-	-
	BERROTARAN	2	-	-	-	-	-	-	-
	BULNES	2	-	-	-	-	-	-	-
	CORONEL MOLDES	2	-	-	-	-	-	-	-
	ELENA	2	-	-	-	-	-	-	-
	LAS ACEQUIAS	2	-	-	-	-	-	-	-
	SAMPACHO	2	-	-	-	-	-	-	-
	SAN BASILIO	2	-	-	-	-	-	-	-
	VICUÑA MACKENNA	2	-	-	-	-	-	-	-
RIO PRIMERO		2	516	-	-	293	802	-	-
	OTRAS LOCALIDADES	2	516	-	-	293	802	-	-
	LA PARA	2	-	-	-	-	-	-	-
	LA PUERTA	2	-	-	-	-	-	-	-
	MONTE CRISTO	2	-	-	-	-	-	-	-
	OBISPO TREJO	2	-	-	-	-	-	-	-
	RIO PRIMERO	2	-	-	-	-	-	-	-
	SANTA ROSA DE RIO PRIMERO	2	-	-	-	-	-	-	-
RIO SEGUNDO		2	898	-	-	6	4,361	-	-
	ONCATIVO	2	331	-	-	6	1,715	-	-
	RIO SEGUNDO	2	232	-	-	-	719	-	-
	OTRAS LOCALIDADES	2	334	-	-	-	1,927	-	-
	CALCHIN	2	-	-	-	-	-	-	-
	CARRILOBO	2	-	-	-	-	-	-	-
	COLAZO	2	-	-	-	-	-	-	-
	LAGUNA LARGA	2	-	-	-	-	-	-	-
	LAS JUNTURAS	2	-	-	-	-	-	-	-
	LUQUE	2	-	-	-	-	-	-	-
	PILAR	2	-	-	-	-	-	-	-
	POZO DEL MOLLE	2	-	-	-	-	-	-	-
	SANTIAGO TEMPLE	2	-	-	-	-	-	-	-
	VILLA DEL ROSARIO	2	-	-	-	-	-	-	-
SAN JAVIER		2	386	-	-	-	1,198	-	-
	VILLA DOLORES	2	386	-	-	-	1,198	-	-
SAN JUSTO		2	5,131	-	-	499	21,773	-	-
	ARROYITO	2	292	-	-	6	1,805	-	-
	BRINCKMANN	2	443	-	-	3	1,328	-	-
	LAS VARILLAS	2	307	-	-	-	2,837	-	-
	MORTEROS	2	130	-	-	3	3,160	-	-
	SAN FRANCISCO	2	3,589	-	-	481	9,927	-	-
	OTRAS LOCALIDADES	2	371	-	-	6	2,714	-	-
	ALICIA	2	-	-	-	-	-	-	-
	ALTOS DE CHIPICÓN	2	-	-	-	-	-	-	-
	BALNEARIA	2	-	-	-	-	-	-	-
	COLONIA MARINA	2	-	-	-	-	-	-	-
	DEVOTO	2	-	-	-	-	-	-	-
	EL ARAÑADO	2	-	-	-	-	-	-	-
	EL TIO	2	-	-	-	-	-	-	-
	FREYRE	2	-	-	-	-	-	-	-
	LA FRANCIA	2	-	-	-	-	-	-	-
	LAS VARAS	2	-	-	-	-	-	-	-
	MARULL	2	-	-	-	-	-	-	-

Ubicación geográfica de la casa o sucursal de la entidad financiera		Moneda (0: total; 1: moneda local; y 2: moneda extranjera) (3)	Disponibilidades de efectivo (4)	Operaciones con residentes en el país				Operaciones con residentes en el exterior	
				Titulares del sector público no financiero		Titulares del sector privado no financiero		Préstamos (5)	Depósitos (6)
				Préstamos (5)	Depósitos (6)	Préstamos (5)	Depósitos (6)		
	PORTEÑA	2	-	-	-	-	-	-	-
	SACANTA	2	-	-	-	-	-	-	-
	SATURNINO MARIA LASPIUR	2	-	-	-	-	-	-	-
	TRANSITO	2	-	-	-	-	-	-	-
SANTA MARIA		2	217	-	-	6	3,304	-	-
	ALTA GRACIA	2	217	-	-	6	3,304	-	-
TERCERO ARRIBA		2	2,329	-	-	948	11,807	-	-
	HERNANDO	2	160	-	-	150	1,832	-	-
	OLIVA	2	69	-	-	170	1,332	-	-
	RIO TERCERO	2	1,877	-	-	627	7,111	-	-
	OTRAS LOCALIDADES	2	223	-	-	-	1,533	-	-
	ALMAFUERTE	2	-	-	-	-	-	-	-
	CORRALITO	2	-	-	-	-	-	-	-
	DALMACIO VELEZ SANSFIELD	2	-	-	-	-	-	-	-
	JAMES CRAIK	2	-	-	-	-	-	-	-
	LAS PERDICES	2	-	-	-	-	-	-	-
	TANCACHA	2	-	-	-	-	-	-	-
UNION		2	1,971	-	-	129	12,310	-	-
	BELL VILLE	2	1,325	-	-	103	9,949	-	-
	OTRAS LOCALIDADES	2	644	-	-	27	2,361	-	-
	BALLESTEROS	2	-	-	-	-	-	-	-
	CANALS	2	-	-	-	-	-	-	-
	CINTRA	2	-	-	-	-	-	-	-
	IDIAZABAL	2	-	-	-	-	-	-	-
	JUSTINIANO POSSE	2	-	-	-	-	-	-	-
	LABORDE	2	-	-	-	-	-	-	-
	MONTE MAIZ	2	-	-	-	-	-	-	-
	NOETINGER	2	-	-	-	-	-	-	-
	ORDOÑEZ	2	-	-	-	-	-	-	-
	PASCANAS	2	-	-	-	-	-	-	-
	PUEBLO ITALIANO	2	-	-	-	-	-	-	-
	SAN ANTONIO DE LITIN	2	-	-	-	-	-	-	-
	SAN MARCOS	2	-	-	-	-	-	-	-
	VIAMONTE	2	-	-	-	-	-	-	-
	WENCESLAO ESCALANTE	2	-	-	-	-	-	-	-
OTROS DEPTOS./LOCAL. NO PUBLICABLES		2	847	-	-	53	3,550	-	-
CAPITAL	FERREYRA	2	-	-	-	-	-	-	-
ISCHILIN	DEAN FUNES	2	-	-	-	-	-	-	-
POCHO	SALSACATE	2	-	-	-	-	-	-	-
RIO SECO	VILLA DE MARIA	2	-	-	-	-	-	-	-
SAN ALBERTO	MINA CLAVERO	2	-	-	-	-	-	-	-
SANTA MARIA	DESPEÑADEROS	2	-	-	-	-	-	-	-
SOBREMONTE	SAN FRANCISCO DEL CHAÑAR	2	-	-	-	-	-	-	-
TOTAL	LAS PEÑAS	2	-	-	-	-	-	-	-
TOTAL	VILLA DEL TOTORAL	2	-	-	-	-	-	-	-
TULUMBA	SAN JOSE DE LA DORMIDA	2	-	-	-	-	-	-	-
CORRIENTES		2	9,506	-	-	6,286	1,951	35,867	-
CAPITAL		2	6,318	-	-	4,821	1,337	25,266	-
	CORRIENTES	2	6,318	-	-	4,821	1,337	25,266	-
GOYA		2	542	-	-	-	-	5,357	-
	GOYA	2	542	-	-	-	-	5,357	-
ITUZAINGO		2	118	-	-	-	-	302	-
	OTRAS LOCALIDADES	2	118	-	-	-	-	302	-
	COLONIA LIEBIG'S	2	-	-	-	-	-	-	-
	ITUZAINGO	2	-	-	-	-	-	-	-
MERCEDES		2	895	-	-	-	3	2,772	-
	MERCEDES	2	895	-	-	-	3	2,772	-
MONTE CASEROS		2	244	-	-	-	168	194	-
	MONTE CASEROS	2	244	-	-	-	168	194	-
PASO DE LOS LIBRES		2	702	-	-	1,352	443	1,089	-
	PASO DE LOS LIBRES	2	702	-	-	1,352	443	1,089	-
SANTO TOME		2	72	-	-	-	-	221	-
	OTRAS LOCALIDADES	2	72	-	-	-	-	221	-
	GOBERNADOR VIRASORO	2	-	-	-	-	-	-	-

Ubicación geográfica de la casa o sucursal de la entidad financiera		Moneda (0: total; 1: moneda local; y 2: moneda extranjera) (3)	Disponibilidades de efectivo (4)	Operaciones con residentes en el país				Operaciones con residentes en el exterior	
				Titulares del sector público no financiero		Titulares del sector privado no financiero		Préstamos (5)	Depósitos (6)
				Préstamos (5)	Depósitos (6)	Préstamos (5)	Depósitos (6)		
	SANTO TOME	2	-	-	113	-	-	664	-
OTROS DEPTOS./LOCAL NO PUBLICABLES	BELLA VISTA	2	615	-	-	-	-	-	-
	SANTA ROSA	2	-	-	-	-	-	-	-
	CURUZU CUATIA	2	-	-	-	-	-	-	-
	ESQUINA	2	-	-	-	-	-	-	-
	ALVEAR	2	-	-	-	-	-	-	-
	GENERAL PAZ	2	-	-	-	-	-	-	-
	GENERAL PAZ	2	-	-	-	-	-	-	-
	ITA IBATE	2	-	-	-	-	-	-	-
	ITATI	2	-	-	-	-	-	-	-
	SANTA LUCIA	2	-	-	-	-	-	-	-
	MBURUCUYA	2	-	-	-	-	-	-	-
	MOCORETA	2	-	-	-	-	-	-	-
	SALADAS	2	-	-	-	-	-	-	-
	EMPEDRADO	2	-	-	-	-	-	-	-
	SAN LUIS DEL PALMAR	2	-	-	-	-	-	-	-
	SAN LUIS DEL PALMAR	2	-	-	-	-	-	-	-
	LA CRUZ	2	-	-	-	-	-	-	-
	SAN MIGUEL	2	-	-	-	-	-	-	-
	SAN ROQUE	2	-	-	-	-	-	-	-
	SAUCE	2	-	-	-	-	-	-	-
CHACO		2	14,836	-	524	1,273	-	94,483	-
COMANDANTE FERNANDEZ		2	1,139	-	-	50	-	12,513	-
	PRESIDENCIA ROQUE SAENZ PEÑA	2	1,139	-	-	50	-	12,513	-
		2	87	-	-	-	-	74	-
LIBERTADOR GRAL. SAN MARTIN		2	87	-	-	-	-	74	-
	OTRAS LOCALIDADES	2	-	-	-	-	-	-	-
	GENERAL JOSE DE SAN MARTIN	2	-	-	-	-	-	-	-
	PAMPA DEL INDIJO	2	-	-	-	-	-	-	-
		2	8,657	-	524	1,223	-	74,880	-
SAN FERNANDO		2	8,657	-	524	1,223	-	74,880	-
	RESISTENCIA	2	4,954	-	-	-	-	7,016	-
OTROS DEPTOS./LOCAL NO PUBLICABLES		2	-	-	-	-	-	-	-
ALMIRANTE BROWN	PAMPA DEL INFIERNO	2	-	-	-	-	-	-	-
ALMIRANTE BROWN	TACO POZO	2	-	-	-	-	-	-	-
BERMEJO	LA LEONESA	2	-	-	-	-	-	-	-
CHACABUCO	CHARATA	2	-	-	-	-	-	-	-
DOCE DE OCTUBRE	GENERAL PINEDO	2	-	-	-	-	-	-	-
DOCE DE OCTUBRE	HERMOSO CAMPO	2	-	-	-	-	-	-	-
FRAY JUSTO SANTA MARIA DE ORO	SANTA SYLVINA	2	-	-	-	-	-	-	-
GENERAL BELGRANO	CORZUELA	2	-	-	-	-	-	-	-
GENERAL GUEMES	JUAN JOSE CASTELLI	2	-	-	-	-	-	-	-
INDEPENDENCIA	CAMPO LARGO	2	-	-	-	-	-	-	-
MAIPU	TRES ISLETAS	2	-	-	-	-	-	-	-
MAYOR LUIS J. FONTANA	VILLA ANGELA	2	-	-	-	-	-	-	-
NUEVE DE JULIO	LAS BREÑAS	2	-	-	-	-	-	-	-
O'HIGGINS	SAN BERNARDO	2	-	-	-	-	-	-	-
PRESIDENTE DE LA PLAZA	PRESIDENCIA DE LA PLAZA	2	-	-	-	-	-	-	-
QUITILUPI	QUITILUPI	2	-	-	-	-	-	-	-
SAN FERNANDO	BARRANQUERAS	2	-	-	-	-	-	-	-
SAN LORENZO	VILLA BERTHET	2	-	-	-	-	-	-	-
SARGENTO CABRAL	COLONIA ELISA	2	-	-	-	-	-	-	-
SARGENTO CABRAL	COLONIAS UNIDAS	2	-	-	-	-	-	-	-
VEINTICINCO DE MAYO	MACHAGAI	2	-	-	-	-	-	-	-
CHUBUT		2	16,910	-	15,909	6,191	-	78,289	12
BIEDMA		2	1,473	-	86	24	-	16,129	12
	PUERTO MADRYN	2	1,473	-	86	24	-	16,129	12
CUSHAMEN		2	208	-	-	-	-	826	-
	OTRAS LOCALIDADES	2	208	-	-	-	-	826	-
	EL MAITEN	2	-	-	-	-	-	-	-
	EPUYEN	2	-	-	-	-	-	-	-
	LAGO PUELO	2	-	-	-	-	-	-	-
ESCALANTE		2	6,508	-	48	5,598	-	22,315	-
	COMODORO RIVADAVIA	2	6,508	-	48	5,598	-	22,315	-
FUTALEUFU		2	3,308	-	-	364	-	8,335	-
	ESQUEL	2	3,308	-	-	364	-	8,335	-
RAWSON		2	3,957	-	774	178	-	24,670	-

Ubicación geográfica de la casa o sucursal de la entidad financiera		Moneda (0: total; 1: moneda local; y 2: moneda extranjera) (3)	Disponibilidades de efectivo (4)	Operaciones con residentes en el país				Operaciones con residentes en el exterior	
				Titulares del sector público no financiero		Titulares del sector privado no financiero		Préstamos (5)	Depósitos (6)
				Préstamos (5)	Depósitos (6)	Préstamos (5)	Depósitos (6)		
OTROS DEPTOS./LOCAL NO PUBLICABLES	TRELEW	2	3,957	-	774	178	24,670	-	-
FLORENTINO AMEGHINO	CAMARONES	2	1,455	-	15,001	27	6,012	-	-
FUTALEUFU	TREVELIN	2	-	-	-	-	-	-	-
GAIMAN	DOLAVON	2	-	-	-	-	-	-	-
GAIMAN	GAIMAN	2	-	-	-	-	-	-	-
RAWSON	RAWSON	2	-	-	-	-	-	-	-
RIO SENGUER	ALTO RIO SENGUER	2	-	-	-	-	-	-	-
RIO SENGUER	RIO MAYO	2	-	-	-	-	-	-	-
SARMIENTO	SARMIENTO	2	-	-	-	-	-	-	-
TEHUELCHES	GOBERNADOR COSTA	2	-	-	-	-	-	-	-
ENTRE RIOS		2	23,490	-	62,088	14,337	185,650	-	12
COLON		2	654	-	2,718	1,064	4,761	-	-
	OTRAS LOCALIDADES	2	654	-	2,718	1,064	4,761	-	-
	COLON	2	-	-	-	-	-	-	-
	SAN JOSE	2	-	-	-	-	-	-	-
	SAN SALVADOR	2	-	-	-	-	-	-	-
	VILLA ELISA	2	-	-	-	-	-	-	-
CONCORDIA		2	1,163	-	172	3,047	10,113	-	-
	CONCORDIA	2	1,163	-	172	3,047	10,113	-	-
DIAMANTE		2	434	-	16,064	12	1,918	-	-
	OTRAS LOCALIDADES	2	434	-	16,064	12	1,918	-	-
	ALDEA VALLE MARIA	2	-	-	-	-	-	-	-
	DIAMANTE	2	-	-	-	-	-	-	-
	RAMIREZ	2	-	-	-	-	-	-	-
	VILLA LIBERTADOR SAN MARTIN	2	-	-	-	-	-	-	-
FEDERACION		2	485	-	57	108	4,746	-	-
	CHAJARI	2	350	-	42	108	3,675	-	-
	OTRAS LOCALIDADES	2	136	-	15	-	1,072	-	-
	FEDERACION	2	-	-	-	-	-	-	-
	VILLA DEL ROSARIO	2	-	-	-	-	-	-	-
FEDERAL		2	389	-	-	-	168	-	-
	OTRAS LOCALIDADES	2	389	-	-	-	168	-	-
	FEDERAL	2	-	-	-	-	-	-	-
	SAUCE DE LUNA	2	-	-	-	-	-	-	-
GUALEGUAY		2	965	-	533	15	3,478	-	-
	GUALEGUAY	2	965	-	533	15	3,478	-	-
GUALEGUAYCHU		2	2,540	-	37,746	651	38,992	-	-
	GUALEGUAYCHU	2	2,197	-	37,710	651	38,282	-	-
	OTRAS LOCALIDADES	2	343	-	36	-	710	-	-
	ALDEA SAN ANTONIO	2	-	-	-	-	-	-	-
	LARROQUE	2	-	-	-	-	-	-	-
	URDINARRAIN	2	-	-	-	-	-	-	-
LA PAZ		2	343	-	893	150	685	-	-
	OTRAS LOCALIDADES	2	343	-	893	150	685	-	-
	ALCARAZ	2	-	-	-	-	-	-	-
	BOVRIL	2	-	-	-	-	-	-	-
	LA PAZ	2	-	-	-	-	-	-	-
	SANTA ELENA	2	-	-	-	-	-	-	-
NOGOYA		2	518	-	-	3	5,438	-	-
	OTRAS LOCALIDADES	2	518	-	-	3	5,438	-	-
	ARANGUREN	2	-	-	-	-	-	-	-
	HERNANDEZ	2	-	-	-	-	-	-	-
	LUCAS GONZALEZ	2	-	-	-	-	-	-	-
	NOGOYA	2	-	-	-	-	-	-	-
PARANA		2	12,076	-	2,082	7,580	89,587	-	8
	CRESPO	2	285	-	-	548	2,101	-	-
	PARANA	2	11,164	-	1,248	7,032	85,466	-	8
	OTRAS LOCALIDADES	2	679	-	834	-	2,020	-	-
	CERBITO	2	-	-	-	-	-	-	-
	HASENKAMP	2	-	-	-	-	-	-	-
	HERNANDARIAS	2	-	-	-	-	-	-	-
	MARIA GRANDE	2	-	-	-	-	-	-	-
	ORO VERDE	2	-	-	-	-	-	-	-



DISPONIBILIDADES, PRESTAMOS Y DEPÓSITOS CLASIFICADOS SEGÚN LA UBICACIÓN GEOGRÁFICA DE LA CASA O SUCURSAL DE LA ENTIDAD FINANCIERA, saldos a fin de 20041231 (aaaaammdd) en miles de pesos. (1)									
Ubicación geográfica de la casa o sucursal de la entidad financiera	Moneda (0: total; 1: moneda local; y 2: moneda extranjera) (3)	Disponibilidades de efectivo (4)	Operaciones con residentes en el país				Operaciones con residentes en el exterior		
			Titulares del sector público no financiero		Titulares del sector privado no financiero		Préstamos (5)	Depósitos (6)	
			Préstamos (5)	Depósitos (6)	Préstamos (5)	Depósitos (6)			
	SEGUI	2	-	-	-	-	-	-	-
	TABOSSI	2	-	-	-	-	-	-	-
	VIALE	2	-	-	-	-	-	-	-
TALA		2	783	-	-	-	910	-	-
	OTRAS LOCALIDADES	2	783	-	-	-	910	-	-
	GOBERNADOR MANSILLA	2	-	-	-	-	-	-	-
	MACIA	2	-	-	-	-	-	-	-
	ROSARIO DEL TALA	2	-	-	-	-	-	-	-
URUGUAY		2	2,338	-	982	1,627	19,858	-	4
	CONCEPCION DEL URUGUAY	2	2,064	-	982	1,627	18,083	-	4
	OTRAS LOCALIDADES	2	275	-	-	-	1,774	-	-
	BASAVILBASO	2	-	-	-	-	-	-	-
	CASEROS	2	-	-	-	-	-	-	-
VILLAGUAY		2	121	-	271	-	3,026	-	-
	OTRAS LOCALIDADES	2	121	-	271	-	3,026	-	-
	VILLA CLARA	2	-	-	-	-	-	-	-
	VILLA DOMINGUEZ	2	-	-	-	-	-	-	-
	VILLAGUAY	2	-	-	-	-	-	-	-
OTROS DEPTOS./LOCAL. NO PUBLICABLES		2	681	-	569	79	1,970	-	-
	GENERAL CAMPOS	2	-	-	-	-	-	-	-
	LOS CHARRUAS	2	-	-	-	-	-	-	-
	SAN JOSÉ FELICIANO	2	-	-	-	-	-	-	-
	GALARZA	2	-	-	-	-	-	-	-
	IBICUY	2	-	-	-	-	-	-	-
	VILLA PARANACITO	2	-	-	-	-	-	-	-
	VICTORIA	2	-	-	-	-	-	-	-
FORMOSA		2	7,089	-	3,489	385	8,748	-	-
	FORMOSA	2	5,610	-	3,489	325	8,018	-	-
	FORMOSA	2	5,610	-	3,489	325	8,018	-	-
	FORMOSA	2	497	-	-	-	51	-	-
PATÍÑO		2	497	-	-	-	51	-	-
	OTRAS LOCALIDADES	2	-	-	-	-	-	-	-
	COMANDANTE FONTANA	2	-	-	-	-	-	-	-
	GENERAL BELGRANO	2	-	-	-	-	-	-	-
	IBARRETA	2	-	-	-	-	-	-	-
	LAS LOMITAS	2	-	-	-	-	-	-	-
PILCOMAYO		2	461	-	-	58	476	-	-
	OTRAS LOCALIDADES	2	461	-	-	58	476	-	-
	CLORINDA	2	-	-	-	-	-	-	-
	LAGUNA BLANCA	2	-	-	-	-	-	-	-
PIRANE		2	467	-	-	-	203	-	-
	OTRAS LOCALIDADES	2	467	-	-	-	203	-	-
	EL COLORADO	2	-	-	-	-	-	-	-
	PIRANE	2	-	-	-	-	-	-	-
OTROS DEPTOS./LOCAL. NO PUBLICABLES		2	55	-	-	-	-	-	-
	MATACOS	2	-	-	-	-	-	-	-
	INGENIERO GUILLERMO N. JUAREZ	2	-	-	-	-	-	-	-
JUJUY		2	5,703	-	291	123	21,513	-	-
	DOCTOR MANUEL BELGRANO	2	3,613	-	291	123	17,559	-	-
	SAN SALVADOR DE JUJUY	2	3,613	-	291	123	17,559	-	-
	EL CARMEN	2	461	-	-	-	1,212	-	-
	PERICO	2	461	-	-	-	1,212	-	-
SAN PEDRO		2	272	-	-	-	823	-	-
	OTRAS LOCALIDADES	2	272	-	-	-	823	-	-
	SAN PEDRO	2	-	-	-	-	-	-	-
	SAN PEDRO DE JUJUY	2	-	-	-	-	-	-	-
OTROS DEPTOS./LOCAL. NO PUBLICABLES		2	1,359	-	-	-	1,918	-	-
	ABRA PAMPA	2	-	-	-	-	-	-	-
	COCHINOCA	2	-	-	-	-	-	-	-
	DOCTOR MANUEL BELGRANO	2	-	-	-	-	-	-	-
	PALPALA	2	-	-	-	-	-	-	-
	MONTE RICO	2	-	-	-	-	-	-	-
	HUMAHUACA	2	-	-	-	-	-	-	-
	LEDESMA	2	-	-	-	-	-	-	-
	LIBERTADOR GENERAL SAN MARTIN	2	-	-	-	-	-	-	-
	YAVI	2	-	-	-	-	-	-	-
LA PAMPA		2	8,558	-	2,543	8,534	42,900	-	-
	ATREUCO	2	177	-	-	1,199	754	-	-
	OTRAS LOCALIDADES	2	177	-	-	1,199	754	-	-

Ubicación geográfica de la casa o sucursal de la entidad financiera		Moneda (0: total, 1: moneda local, y 2: moneda extranjera) (3)	Disponibilidades de efectivo (4)	Operaciones con residentes en el país				Operaciones con residentes en el exterior	
				Titulares del sector público no financiero		Titulares del sector privado no financiero		Préstamos (5)	Depósitos (6)
				Préstamos (5)	Depósitos (6)	Préstamos (5)	Depósitos (6)		
								(5)	(6)
	MACACHIN	2	-	-	-	-	-	-	-
	MIGUEL RIGLOS	2	-	-	-	-	-	-	-
CAPITAL		2	4,908	-	2,180	2,117	19,544	-	-
	SANTA ROSA	2	4,908	-	2,180	2,117	19,544	-	-
CONHELO		2	151	-	-	311	2,026	-	-
	OTRAS LOCALIDADES	2	151	-	-	311	2,026	-	-
	EDUARDO CASTEX	2	-	-	-	-	-	-	-
	WINIFREDA	2	-	-	-	-	-	-	-
HUCAL		2	353	-	-	-	2,278	-	-
	OTRAS LOCALIDADES	2	353	-	-	-	2,278	-	-
	BERNASCONI	2	-	-	-	-	-	-	-
	GENERAL SAN MARTIN	2	-	-	-	-	-	-	-
	JACINTO ARAUZ	2	-	-	-	-	-	-	-
MARAGO		2	1,573	-	318	525	10,849	-	-
	GENERAL PICO	2	1,573	-	318	525	10,849	-	-
QUEMU QUEMU		2	196	-	-	1,624	832	-	-
	OTRAS LOCALIDADES	2	196	-	-	1,624	832	-	-
	COLONIA BARON	2	-	-	-	-	-	-	-
	QUEMU QUEMU	2	-	-	-	-	-	-	-
REALICO		2	428	-	-	2,376	2,819	-	-
	OTRAS LOCALIDADES	2	428	-	-	2,376	2,819	-	-
	INGENIERO LUIGGI	2	-	-	-	-	-	-	-
	REALICO	2	-	-	-	-	-	-	-
OTROS DEPTOS./LOCAL. NO PUBLICABLES		2	771	-	45	382	3,798	-	-
	LA ADELA	2	-	-	-	-	-	-	-
	CATRILLO	2	-	-	-	-	-	-	-
	SANTA ISABEL	2	-	-	-	-	-	-	-
	INTENDENTE ALVEAR	2	-	-	-	-	-	-	-
	GUATRACHE	2	-	-	-	-	-	-	-
	VICTORICA	2	-	-	-	-	-	-	-
	COLONIA VEINTICINCO DE MAYO	2	-	-	-	-	-	-	-
	CALEUFU	2	-	-	-	-	-	-	-
	TRENEL	2	-	-	-	-	-	-	-
	GENERAL ACHA	2	-	-	-	-	-	-	-
LA RIOJA		2	5,957	-	-	15,401	8,096	-	-
CAPITAL		2	5,686	-	-	1,985	7,306	-	-
	LA RIOJA	2	5,686	-	-	1,985	7,306	-	-
CHILECITO		2	172	-	-	13,416	634	-	-
	CHILECITO	2	172	-	-	13,416	634	-	-
OTROS DEPTOS./LOCAL. NO PUBLICABLES		2	99	-	-	-	162	-	-
	AIMOGASTA	2	-	-	-	-	-	-	-
	ANILLACO	2	-	-	-	-	-	-	-
	VILLA UNION	2	-	-	-	-	-	-	-
	FAMATINA	2	-	-	-	-	-	-	-
	OLTA	2	-	-	-	-	-	-	-
	MILAGRO	2	-	-	-	-	-	-	-
	VINCHINA	2	-	-	-	-	-	-	-
	CHAMICAL	2	-	-	-	-	-	-	-
	CHEPES	2	-	-	-	-	-	-	-
	SALICAS	2	-	-	-	-	-	-	-
MENDOZA		2	34,831	-	-	62,816	215,291	37	8
CAPITAL		2	21,239	-	-	50,392	127,892	37	4
	MENDOZA	2	21,239	-	-	50,392	127,892	37	4
	GENERAL ALVEAR	2	606	-	-	-	1,206	-	-
	OTRAS LOCALIDADES	2	606	-	-	-	1,206	-	-
	BOWEN	2	-	-	-	-	-	-	-
	GENERAL ALVEAR	2	-	-	-	-	-	-	-
GODOY CRUZ		2	1,754	-	-	804	17,290	-	4
	GODOY CRUZ	2	1,754	-	-	804	17,290	-	4
GUAYMALLEN		2	1,096	-	-	379	7,889	-	-
	OTRAS LOCALIDADES	2	1,096	-	-	379	7,889	-	-
	DORREGO	2	-	-	-	-	-	-	-
	GUAYMALLEN	2	-	-	-	-	-	-	-
	RODEO DE LA CRUZ	2	-	-	-	-	-	-	-

Ubicación geográfica de la casa o sucursal de la entidad financiera		Moneda (0: total; 1: moneda local; y 2: moneda extranjera) (3)	Disponibilidades de efectivo (4)	Operaciones con residentes en el país				Operaciones con residentes en el exterior	
				Titulares del sector público no financiero		Titulares del sector privado no financiero		Préstamos (5)	Depósitos (6)
				Préstamos (5)	Depósitos (6)	Préstamos (5)	Depósitos (6)		
	SAN JOSE	2	-	-	-	-	-	-	-
	VILLA NUEVA	2	-	-	-	-	-	-	-
	VILLA NUEVA DE GUAYMALLEN	2	-	-	-	-	-	-	-
LAS HERAS		2	180	-	-	3	2,475	-	-
	LAS HERAS	2	180	-	-	3	2,475	-	-
LAVALLE		2	287	-	-	-	393	-	-
	OTRAS LOCALIDADES	2	287	-	-	-	393	-	-
	COSTA DE ARAUJO	2	-	-	-	-	-	-	-
	LAVALLE	2	-	-	-	-	-	-	-
	VILLA TULUMAYA	2	-	-	-	-	-	-	-
LUJAN DE CUYO		2	1,347	-	-	88	6,258	-	-
	LUJAN DE CUYO	2	1,347	-	-	88	6,258	-	-
MAIPU		2	940	-	-	4,836	10,080	-	-
	MAIPU	2	284	-	-	3,370	7,967	-	-
	OTRAS LOCALIDADES	2	657	-	-	1,466	2,113	-	-
	GENERAL GUTIERREZ	2	-	-	-	-	-	-	-
	RODEO DEL MEDIO	2	-	-	-	-	-	-	-
RIVADAVIA		2	437	-	-	184	3,037	-	-
	RIVADAVIA	2	437	-	-	184	3,037	-	-
SAN MARTIN		2	901	-	-	58	4,385	-	-
	SAN MARTIN	2	901	-	-	58	4,385	-	-
SAN RAFAEL		2	4,381	-	-	5,375	26,816	-	-
	SAN RAFAEL	2	4,381	-	-	5,375	26,816	-	-
SANTA ROSA		2	114	-	-	-	179	-	-
	OTRAS LOCALIDADES	2	114	-	-	-	179	-	-
	LA DORMIDA	2	-	-	-	-	-	-	-
	LAS CATTITAS	2	-	-	-	-	-	-	-
	SANTA ROSA	2	-	-	-	-	-	-	-
TUNUYAN		2	313	-	-	-	1,730	-	-
	TUNUYAN	2	313	-	-	-	1,730	-	-
TUPUNGATO		2	256	-	-	-	1,036	-	-
	TUPUNGATO	2	256	-	-	-	1,036	-	-
OTROS DEPTOS./LOCAL. NO PUBLICABLES		2	979	-	-	598	4,625	-	-
JUNIN		2	-	-	-	-	-	-	-
JUNIN		2	-	-	-	-	-	-	-
LA PAZ		2	-	-	-	-	-	-	-
LA PAZ		2	-	-	-	-	-	-	-
LAS HERAS		2	-	-	-	-	-	-	-
LUJAN DE CUYO		2	-	-	-	-	-	-	-
MALARGUE		2	-	-	-	-	-	-	-
SAN CARLOS		2	-	-	-	-	-	-	-
SAN CARLOS		2	-	-	-	-	-	-	-
SAN MARTIN		2	-	-	-	-	-	-	-
SAN RAFAEL		2	-	-	-	-	-	-	-
SAN RAFAEL		2	-	-	-	-	-	-	-
TUNUYAN		2	-	-	-	-	-	-	-
MISIONES		2	12,475	-	1,421	11,868	43,326	-	-
APOSTOLES		2	202	-	-	419	676	-	-
	APOSTOLES	2	202	-	-	419	676	-	-
CAINGUAS		2	69	-	-	-	84	-	-
	OTRAS LOCALIDADES	2	69	-	-	-	84	-	-
	ARISTOBULO DEL VALLE	2	-	-	-	-	-	-	-
	CAMPO GRANDE	2	-	-	-	-	-	-	-
	DOS DE MAYO NUCLEO I	2	-	-	-	-	-	-	-
CAPITAL		2	8,567	-	1,176	10,736	33,757	-	-
	POSADAS	2	8,567	-	1,176	10,736	33,757	-	-
ELDORADO		2	1,229	-	9	3	3,376	-	-
	ELDORADO	2	1,229	-	9	3	3,376	-	-
IGUAZU		2	533	-	-	-	676	-	-
	OTRAS LOCALIDADES	2	533	-	-	-	676	-	-
	PUERTO ESPERANZA	2	-	-	-	-	-	-	-
	PUERTO IGUAZU	2	-	-	-	-	-	-	-
	WANDA	2	-	-	-	-	-	-	-
LEANDRO N. ALEM		2	174	-	-	-	393	-	-
	OTRAS LOCALIDADES	2	174	-	-	-	393	-	-

Ubicación geográfica de la casa o sucursal de la entidad financiera		Moneda (0: total; 1: moneda local; y 2: moneda extranjera) (3)	Disponibilidades de efectivo (4)	Operaciones con residentes en el país				Operaciones con residentes en el exterior	
				Titulares del sector público no financiero		Titulares del sector privado no financiero		Préstamos (5)	Depósitos (6)
				Préstamos (5)	Depósitos (6)	Préstamos (5)	Depósitos (6)		
	CERRO AZUL	2	-	-	-	-	-	-	-
	LEANDRO N. ALEM	2	-	-	-	-	-	-	-
LIBERTADOR GRAL. SAN MARTIN		2	214	-	-	3	892	-	-
	PUERTO RICO	2	214	-	-	3	892	-	-
OBERA		2	585	-	48	707	1,715	-	-
	OBERA	2	585	-	48	707	1,715	-	-
SAN IGNACIO		2	347	-	86	-	419	-	-
	OTRAS LOCALIDADES	2	347	-	86	-	419	-	-
	GOBERNADOR ROCA	2	-	-	-	-	-	-	-
	JARDIN AMERICA	2	-	-	-	-	-	-	-
	SAN IGNACIO	2	-	-	-	-	-	-	-
OTROS DEPTOS./LOCAL. NO PUBLICABLES		2	554	-	101	-	1,338	-	-
CONCEPCION	CONCEPCION DE LA SIERRA	2	-	-	-	-	-	-	-
GENERAL MANUEL BELGRANO	ALMIRANTE BROWN	2	-	-	-	-	-	-	-
GENERAL MANUEL BELGRANO	BERNARDO DE IRIGOYEN	2	-	-	-	-	-	-	-
GUARANI	SAN VICENTE	2	-	-	-	-	-	-	-
LIBERTADOR GRAL. SAN MARTIN	CAPIVY	2	-	-	-	-	-	-	-
MONTECARLO	MONTECARLO	2	-	-	-	-	-	-	-
OBERA	CAMPO VIERA	2	-	-	-	-	-	-	-
SAN JAVIER	SAN JAVIER	2	-	-	-	-	-	-	-
SAN PEDRO	SAN PEDRO	2	-	-	-	-	-	-	-
VEINTICINCO DE MAYO	ALBA POSSE	2	-	-	-	-	-	-	-
VEINTICINCO DE MAYO	VEINTICINCO DE MAYO	2	-	-	-	-	-	-	-
NEUQUEN		2	18,883	-	8,048	3,848	60,208	-	-
CONFLUENCIA		2	14,285	-	7,917	3,900	50,260	-	-
	CUTRAL CO	2	211	-	68	-	3,813	-	-
	NEUQUEN	2	13,664	-	6,855	3,900	45,773	-	-
	OTRAS LOCALIDADES	2	409	-	994	-	673	-	-
	CENTENARIO	2	-	-	-	-	-	-	-
	EL CHOCON	2	-	-	-	-	-	-	-
	PLAZA HUINCUL	2	-	-	-	-	-	-	-
	PLOTTIER	2	-	-	-	-	-	-	-
	SENILLOSA	2	-	-	-	-	-	-	-
LACAR		2	3,270	-	-	47	5,971	-	-
	SAN MARTIN DE LOS ANDES	2	3,270	-	-	47	5,971	-	-
ZAPALA		2	585	-	59	-	1,539	-	-
	ZAPALA	2	585	-	59	-	1,539	-	-
OTROS DEPTOS./LOCAL. NO PUBLICABLES		2	745	-	71	-	2,440	-	-
ALUMINE	ALUMINE	2	-	-	-	-	-	-	-
AÑELO	SAN PATRICIO DEL CHAÑAR	2	-	-	-	-	-	-	-
CHOS MALAL	CHOS MALAL	2	-	-	-	-	-	-	-
COLLON CURA	PIEDRA DEL AGUILA	2	-	-	-	-	-	-	-
HUILICHES	JUNIN DE LOS ANDES	2	-	-	-	-	-	-	-
LONCOPIJE	LONCOPIJE	2	-	-	-	-	-	-	-
LOS LAGOS	VILLA LA ANGOSTURA	2	-	-	-	-	-	-	-
PERUENCHES	RINCON DE LOS SAUCES	2	-	-	-	-	-	-	-
PICUN LEUFU	PICUN LEUFU	2	-	-	-	-	-	-	-
PICUNCHES	LAS LAJAS	2	-	-	-	-	-	-	-
RIO NEGRO		2	16,551	-	-	5,513	99,081	-	4
ADOLFO ALSINA		2	1,727	-	-	9	12,743	-	-
	VIEDMA	2	1,727	-	-	9	12,743	-	-
AVELLANEDA		2	443	-	-	-	1,805	-	-
	CHOELE CHOEL	2	443	-	-	-	1,805	-	-
BARILOCHE		2	5,975	-	-	355	36,741	-	-
	BARILOCHE	2	1,353	-	-	3	8,276	-	-
	SAN CARLOS DE BARILOCHE	2	4,622	-	-	352	28,466	-	-
GENERAL ROCA		2	6,370	-	-	5,149	39,706	-	4
	ALLEN	2	621	-	-	844	3,043	-	-
	CIPOLLETTI	2	1,636	-	-	1,085	11,020	-	4
	GENERAL ROCA	2	2,717	-	-	199	19,789	-	-
	VILLA REGINA	2	720	-	-	3,020	3,663	-	-
	OTRAS LOCALIDADES	2	676	-	-	-	2,191	-	-
	CATRIEL	2	-	-	-	-	-	-	-
	CINCO SALTOS	2	-	-	-	-	-	-	-

Ubicación geográfica de la casa o sucursal de la entidad financiera		Moneda (0: total, 1: moneda local, y 2: moneda extranjera) (3)	Disponibilidades de efectivo (4)	Operaciones con residentes en el país				Operaciones con residentes en el exterior	
				Titulares del sector público no financiero		Titulares del sector privado no financiero		Préstamos (5)	Depósitos (6)
				Préstamos (5)	Depósitos (6)	Préstamos (5)	Depósitos (6)		
PICHI MAHUIDA		2	298	-	-	-	3,049	-	-
	RIO COLORADO	2	298	-	-	-	3,049	-	-
SAN ANTONIO		2	708	-	-	-	1,994	-	-
	OTRAS LOCALIDADES	2	708	-	-	-	1,994	-	-
	SAN ANTONIO OESTE	2	-	-	-	-	-	-	-
	SIERRA GRANDE	2	-	-	-	-	-	-	-
OTROS DEPTOS./LOCAL. NO PUBLICABLES		2	1,030	-	-	-	3,040	-	-
BARILOCHE	EL BOLSON	2	-	-	-	-	-	-	-
CONESA	GENERAL CONESA	2	-	-	-	-	-	-	-
VEINTICINCO DE MAYO	INGENIERO JACOBACCI	2	-	-	-	-	-	-	-
SALTA		2	13,287	-	2,584	4,316	57,317	-	-
ANTA		2	603	-	-	-	117	-	-
	OTRAS LOCALIDADES	2	603	-	-	-	117	-	-
	JOAQUIN V. GONZALEZ	2	-	-	-	-	-	-	-
	LAS LAJITAS	2	-	-	-	-	-	-	-
CAPITAL		2	11,308	-	2,584	4,305	51,038	-	-
	SALTA	2	11,308	-	2,584	4,305	51,038	-	-
GENERAL JOSE DE SAN MARTIN		2	220	-	-	3	1,491	-	-
	TARTAGAL	2	220	-	-	3	1,491	-	-
ORAN		2	383	-	-	9	1,008	-	-
	OTRAS LOCALIDADES	2	383	-	-	9	1,008	-	-
	COLONIA SANTA ROSA	2	-	-	-	-	-	-	-
	ORAN	2	-	-	-	-	-	-	-
	SAN RAMON DE LA NUEVA ORAN	2	-	-	-	-	-	-	-
OTROS DEPTOS./LOCAL. NO PUBLICABLES		2	774	-	-	-	3,663	-	-
CACHI	CACHI	2	-	-	-	-	-	-	-
CAFAYATE	CAFAYATE	2	-	-	-	-	-	-	-
GENERAL GUEMES	GENERAL GUEMES	2	-	-	-	-	-	-	-
GENERAL JOSE DE SAN MARTIN	EMBARCACION	2	-	-	-	-	-	-	-
GENERAL JOSE DE SAN MARTIN	SALVADOR MAZZA	2	-	-	-	-	-	-	-
METAN	METAN	2	-	-	-	-	-	-	-
ROSARIO DE LA FRONTERA	ROSARIO DE LA FRONTERA	2	-	-	-	-	-	-	-
ROSARIO DE LERMA	ROSARIO DE LERMA	2	-	-	-	-	-	-	-
SAN JUAN		2	6,409	-	327	18,396	32,616	100	-
CAPITAL		2	6,050	-	327	18,396	31,794	100	-
	SAN JUAN	2	6,050	-	327	18,396	31,794	100	-
OTROS DEPTOS./LOCAL. NO PUBLICABLES		2	359	-	-	-	823	-	-
ALBARDON	VILLA ALBARDON	2	-	-	-	-	-	-	-
CALINGASTA	BARREAL	2	-	-	-	-	-	-	-
CAUCETE	CAUCETE	2	-	-	-	-	-	-	-
JACHAL	JACHAL	2	-	-	-	-	-	-	-
POCITO	VILLA ABERASTAIN	2	-	-	-	-	-	-	-
RAWSON	VILLA KRAUSE	2	-	-	-	-	-	-	-
SARMIENTO	VILLA MEDIA AGUA	2	-	-	-	-	-	-	-
SARMIENTO	VILLA SARMIENTO	2	-	-	-	-	-	-	-
SAN LUIS		2	11,446	-	1,474	249	19,882	-	-
AYACUCHO		2	72	-	-	-	350	-	-
	OTRAS LOCALIDADES	2	72	-	-	-	350	-	-
	CANDELARIA	2	-	-	-	-	-	-	-
	QUINES	2	-	-	-	-	-	-	-
	SAN FRANCISCO DEL MONTE DE ORO	2	-	-	-	-	-	-	-
CHACABUCO		2	398	-	15	-	649	-	-
	OTRAS LOCALIDADES	2	398	-	15	-	649	-	-
	CONCARAN	2	-	-	-	-	-	-	-
	NASCHEL	2	-	-	-	-	-	-	-
	TILISARAO	2	-	-	-	-	-	-	-
GENERAL PEDERNERA		2	4,734	-	101	67	3,959	-	-
	VILLA MERCEDES	2	4,270	-	101	67	3,804	-	-
	OTRAS LOCALIDADES	2	464	-	-	-	156	-	-
	JUSTO DARACT	2	-	-	-	-	-	-	-
	MERCEDES	2	-	-	-	-	-	-	-
GOBERNADOR DUPUY		2	33	-	-	-	51	-	-
	OTRAS LOCALIDADES	2	33	-	-	-	51	-	-
	ARIZONA	2	-	-	-	-	-	-	-

Ubicación geográfica de la casa o sucursal de la entidad financiera		Moneda (0: total; 1: moneda local; y 2: moneda extranjera) (3)	Disponibilidades de efectivo (4)	Operaciones con residentes en el país				Operaciones con residentes en el exterior	
				Titulares del sector público no financiero		Titulares del sector privado no financiero		Préstamos (5)	Depósitos (6)
				Préstamos (5)	Depósitos (6)	Préstamos (5)	Depósitos (6)		
	BUENA ESPERANZA	2	-	-	-	-	-	-	-
	BUENA ESPERANZA	2	-	-	-	-	-	-	-
	BUENA ESPERANZA	2	-	-	-	-	-	-	-
JUNIN	UNION	2	991	-	-	-	-	1,386	-
	UNION	2	991	-	-	-	-	1,386	-
	OTRAS LOCALIDADES	2	-	-	-	-	-	-	-
	MERLO	2	-	-	-	-	-	-	-
	SANTA ROSA DE CONLARA	2	-	-	-	-	-	-	-
LA CAPITAL	SANTA ROSA DE CONLARA	2	5,207	-	1,358	181	-	13,444	-
	SANTA ROSA DE CONLARA	2	5,207	-	1,358	181	-	13,444	-
	OTROS DEPTOS./LOCAL. NO PUBLICABLES	2	12	-	-	-	-	42	-
	CORONEL PRINGLES	2	-	-	-	-	-	-	-
SANTA CRUZ	LA TOMA	2	17,163	-	14,682	334	-	26,489	-
	LA TOMA	2	17,163	-	14,682	334	-	26,489	-
	CORPEN AIKE	2	328	-	-	-	-	754	-
	CORPEN AIKE	2	328	-	-	-	-	754	-
	OTRAS LOCALIDADES	2	-	-	-	-	-	-	-
	COMANDANTE LUIS PIETRABUENA	2	-	-	-	-	-	-	-
	PUERTO SANTA CRUZ	2	-	-	-	-	-	-	-
DESEADO	PUERTO SANTA CRUZ	2	1,648	-	1,492	-	-	6,396	-
	PUERTO SANTA CRUZ	2	1,648	-	1,492	-	-	6,396	-
	CALETA OLIVIA	2	687	-	-	-	-	5,090	-
	CALETA OLIVIA	2	687	-	-	-	-	5,090	-
	PUERTO DESEADO	2	624	-	-	-	-	551	-
	PUERTO DESEADO	2	624	-	-	-	-	551	-
	OTRAS LOCALIDADES	2	337	-	1,492	-	-	754	-
	OTRAS LOCALIDADES	2	337	-	1,492	-	-	754	-
	LAS HERAS	2	-	-	-	-	-	-	-
	LAS HERAS	2	-	-	-	-	-	-	-
	PICO TRUNCADO	2	-	-	-	-	-	-	-
GUER AIKE	PICO TRUNCADO	2	14,159	-	13,191	334	-	16,255	-
	PICO TRUNCADO	2	14,159	-	13,191	334	-	16,255	-
	RIO GALLEGOS	2	13,812	-	13,191	334	-	16,164	-
	RIO GALLEGOS	2	13,812	-	13,191	334	-	16,164	-
	OTRAS LOCALIDADES	2	347	-	-	-	-	90	-
	OTRAS LOCALIDADES	2	347	-	-	-	-	90	-
	RIO TURBIO	2	-	-	-	-	-	-	-
	RIO TURBIO	2	-	-	-	-	-	-	-
	VEINTOCHO DE NOVIEMBRE	2	-	-	-	-	-	-	-
LAGO BUENOS AIRES	VEINTOCHO DE NOVIEMBRE	2	163	-	-	-	-	96	-
	VEINTOCHO DE NOVIEMBRE	2	163	-	-	-	-	96	-
	OTRAS LOCALIDADES	2	163	-	-	-	-	96	-
	OTRAS LOCALIDADES	2	163	-	-	-	-	96	-
	LOS ANTIGUOS	2	-	-	-	-	-	-	-
	LOS ANTIGUOS	2	-	-	-	-	-	-	-
	PERITO MORENO	2	-	-	-	-	-	-	-
	PERITO MORENO	2	-	-	-	-	-	-	-
OTROS DEPTOS./LOCAL. NO PUBLICABLES	PERITO MORENO	2	864	-	-	-	-	2,999	-
	PERITO MORENO	2	864	-	-	-	-	2,999	-
LAGO ARGENTINO	PERITO MORENO	2	-	-	-	-	-	-	-
	PERITO MORENO	2	-	-	-	-	-	-	-
MAGALLANES	EL CALAFATE	2	-	-	-	-	-	-	-
	EL CALAFATE	2	-	-	-	-	-	-	-
	PUERTO SAN JULIAN	2	-	-	-	-	-	-	-
	PUERTO SAN JULIAN	2	-	-	-	-	-	-	-
RIO CHICO	GOBERNADOR GREGORES	2	-	-	-	-	-	-	-
	GOBERNADOR GREGORES	2	-	-	-	-	-	-	-
SANTA FE	GOBERNADOR GREGORES	2	61,440	-	2,192	253,731	-	560,863	277
	GOBERNADOR GREGORES	2	61,440	-	2,192	253,731	-	560,863	277
BELGRANO	GOBERNADOR GREGORES	2	756	-	-	458	-	3,873	-
	GOBERNADOR GREGORES	2	756	-	-	458	-	3,873	-
	ARMSTRONG	2	154	-	-	482	-	449	-
	ARMSTRONG	2	154	-	-	482	-	449	-
	LAS PAREJAS	2	108	-	-	-	-	1,559	-
	LAS PAREJAS	2	108	-	-	-	-	1,559	-
	LAS ROSAS	2	494	-	-	6	-	1,885	-
	LAS ROSAS	2	494	-	-	6	-	1,885	-
CASTELLANOS	LAS ROSAS	2	3,236	-	-	23,223	-	21,486	-
	LAS ROSAS	2	3,236	-	-	23,223	-	21,486	-
	RAFAELA	2	2,395	-	-	22,519	-	13,692	-
	RAFAELA	2	2,395	-	-	22,519	-	13,692	-
	SAN VICENTE	2	202	-	-	322	-	1,177	-
	SAN VICENTE	2	202	-	-	322	-	1,177	-
	SUNCHALES	2	328	-	-	24	-	4,313	-
	SUNCHALES	2	328	-	-	24	-	4,313	-
	OTRAS LOCALIDADES	2	310	-	-	358	-	2,305	-
	OTRAS LOCALIDADES	2	310	-	-	358	-	2,305	-
	COLONIA ALDAO	2	-	-	-	-	-	-	-
	COLONIA ALDAO	2	-	-	-	-	-	-	-
	ESTACION CLUCELLAS	2	-	-	-	-	-	-	-
	ESTACION CLUCELLAS	2	-	-	-	-	-	-	-
	FRONTERA	2	-	-	-	-	-	-	-
	FRONTERA	2	-	-	-	-	-	-	-
	HUMBERTO PRIMO	2	-	-	-	-	-	-	-
	HUMBERTO PRIMO	2	-	-	-	-	-	-	-
	MARIA JUANA	2	-	-	-	-	-	-	-
	MARIA JUANA	2	-	-	-	-	-	-	-
	RAMONA	2	-	-	-	-	-	-	-
	RAMONA	2	-	-	-	-	-	-	-
	SANTA CLARA DE SAGUIER	2	-	-	-	-	-	-	-
	SANTA CLARA DE SAGUIER	2	-	-	-	-	-	-	-
	VILA	2	-	-	-	-	-	-	-
	VILA	2	-	-	-	-	-	-	-
	ZENON PEREYRA	2	-	-	-	-	-	-	-
	ZENON PEREYRA	2	-	-	-	-	-	-	-
CASEROS	ZENON PEREYRA	2	994	-	-	1,302	-	7,569	-
	ZENON PEREYRA	2	994	-	-	1,302	-	7,569	-
	CASILDA	2	557	-	-	120	-	3,238	-
	CASILDA	2	557	-	-	120	-	3,238	-
	OTRAS LOCALIDADES	2	437	-	-	1,181	-	4,337	-
	OTRAS LOCALIDADES	2	437	-	-	1,181	-	4,337	-
	AREQUITO	2	-	-	-	-	-	-	-
	AREQUITO	2	-	-	-	-	-	-	-
	ARTEAGA	2	-	-	-	-	-	-	-
	ARTEAGA	2	-	-	-	-	-	-	-
	BERAVEBU	2	-	-	-	-	-	-	-
	BERAVEBU	2	-	-	-	-	-	-	-
	BIGAND	2	-	-	-	-	-	-	-
	BIGAND	2	-	-	-	-	-	-	-
	CHABAS	2	-	-	-	-	-	-	-
	CHABAS	2	-	-	-	-	-	-	-
	CHAÑAR LADEADO	2	-	-	-	-	-	-	-
	CHAÑAR LADEADO	2	-	-	-	-	-	-	-
	LOS MOLINOS	2	-	-	-	-	-	-	-
	LOS MOLINOS	2	-	-	-	-	-	-	-

Ubicación geográfica de la casa o sucursal de la entidad financiera		Moneda (0: total; 1: moneda local; y 2: moneda extranjera) (3)	Disponibilidades de efectivo (4)	Operaciones con residentes en el país				Operaciones con residentes en el exterior		
				Titulares del sector público no financiero		Titulares del sector privado no financiero		Préstamos (5)	Depósitos (6)	
				Préstamos (5)	Depósitos (6)	Préstamos (5)	Depósitos (6)			
CONSTITUCION	SAN JOSE DE LA ESQUINA	2	-	-	-	-	-	-	-	
	SANFORD	2	-	-	-	-	-	-	-	
		2	1,187	-	-	293	9,302	-	-	
	ALCORTA	2	359	-	-	9	617	-	-	
	VILLA CONSTITUCION	2	557	-	-	85	7,045	-	-	
	OTRAS LOCALIDADES	2	272	-	-	199	1,640	-	-	
	BOMBAL	2	-	-	-	-	-	-	-	
	GODOY	2	-	-	-	-	-	-	-	
	JUAN B. MOLINA	2	-	-	-	-	-	-	-	
	MAXIMO PAZ	2	-	-	-	-	-	-	-	
	PAVON ARRIBA	2	-	-	-	-	-	-	-	
	PEYRANO	2	-	-	-	-	-	-	-	
	SANTA TERESA	2	-	-	-	-	-	-	-	
	SARGENTO CABRAL	2	-	-	-	-	-	-	-	
GENERAL LOPEZ		2	4,493	-	-	3,367	24,299	-	-	
	FIRMAT	2	443	-	-	422	1,973	-	-	
	RUFINO	2	386	-	-	3	3,501	-	-	
	VENADO TUERTO	2	2,711	-	-	1,795	13,450	-	-	
	OTRAS LOCALIDADES	2	952	-	-	1,147	5,375	-	-	
	CARMEN	2	-	-	-	-	-	-	-	
	CARRERAS	2	-	-	-	-	-	-	-	
	ELORTONDO	2	-	-	-	-	-	-	-	
	HUGHES	2	-	-	-	-	-	-	-	
	MAGGIOLQ	2	-	-	-	-	-	-	-	
	MARIA TERESA	2	-	-	-	-	-	-	-	
	MELINCUE	2	-	-	-	-	-	-	-	
	MURPHY	2	-	-	-	-	-	-	-	
	SAN GREGORIO	2	-	-	-	-	-	-	-	
GENERAL OBLIGADO	SANCTI SPIRITUS	2	-	-	-	-	-	-	-	
	SANTA ISABEL	2	-	-	-	-	-	-	-	
	TEODELINA	2	-	-	-	-	-	-	-	
	VILLA CAÑAS	2	-	-	-	-	-	-	-	
	WHEELWRIGHT	2	-	-	-	-	-	-	-	
		2	2,326	-	-	86,221	11,125	-	-	
	AVELLANEDA	2	247	-	-	14,818	799	-	-	
	RECONQUISTA	2	1,868	-	-	71,324	8,314	-	-	
	OTRAS LOCALIDADES	2	211	-	-	79	2,011	-	-	
	LAS TOSCAS	2	-	-	-	-	-	-	-	
	MALABRIGO	2	-	-	-	-	-	-	-	
	VILLA OCAMPO	2	-	-	-	-	-	-	-	
	IRIONDO		2	814	-	-	361	3,950	-	-
		CAÑADA DE GOMEZ	2	359	-	-	12	2,409	-	-
TOTORAS		2	250	-	-	6	452	-	-	
OTRAS LOCALIDADES		2	205	-	-	343	1,069	-	-	
BUSTINZA		2	-	-	-	-	-	-	-	
CARRIZALES		2	-	-	-	-	-	-	-	
CORREA		2	-	-	-	-	-	-	-	
OLIVEROS		2	-	-	-	-	-	-	-	
SALTO GRANDE		2	-	-	-	-	-	-	-	
SERCODINO		2	-	-	-	-	-	-	-	
VILLA ELOISA		2	-	-	-	-	-	-	-	
LA CAPITAL			2	11,000	-	33	8,923	126,743	-	-
		SANTA FE	2	10,582	-	33	8,446	124,585	-	-
		SANTO TOMÉ	2	278	-	-	388	1,472	-	-
	OTRAS LOCALIDADES	2	142	-	-	91	685	-	-	
	LAGUNA PAIVA	2	-	-	-	-	-	-	-	
	LLAMBI CAMPBELL	2	-	-	-	-	-	-	-	
LAS COLONIAS	RECRO	2	-	-	-	-	-	-	-	
		2	1,983	-	-	13,178	8,425	-	-	
	ESPERANZA	2	931	-	-	10,114	4,103	-	-	
	PILAR	2	157	-	-	-	458	-	-	
	SAN CARLOS CENTRO	2	524	-	-	590	1,562	-	-	
	OTRAS LOCALIDADES	2	371	-	-	2,475	2,302	-	-	
ELISA	2	-	-	-	-	-	-	-		

Ubicación geográfica de la casa o sucursal de la entidad financiera		Moneda (0: total; 1: moneda local; y 2: moneda extranjera) (3)	Disponibilidades de efectivo (4)	Operaciones con residentes en el país				Operaciones con residentes en el exterior	
				Titulares del sector público no financiero		Titulares del sector privado no financiero		Préstamos (5)	Depósitos (6)
				Préstamos (5)	Depósitos (6)	Préstamos (5)	Depósitos (6)		
	FELICIA	2	-	-	-	-	-	-	-
	FRANCK	2	-	-	-	-	-	-	-
	HUMBOLDT	2	-	-	-	-	-	-	-
	PROGRESO	2	-	-	-	-	-	-	-
	SA PEREYRA	2	-	-	-	-	-	-	-
	SAN JERONIMO NORTE	2	-	-	-	-	-	-	-
	SANTA CLARA DE BUENA VISTA	2	-	-	-	-	-	-	-
NUEVE DE JULIO		2	211	-	-	2,933	661	-	-
	OTRAS LOCALIDADES	2	211	-	-	2,933	661	-	-
	TOSTADO	2	-	-	-	-	-	-	-
ROSARIO	VILLA MINETTI	2	-	-	-	-	-	-	-
	ARROYO SECO	2	28,479	-	2,088	94,079	314,025	277	8
	ROSARIO	2	211	-	-	64	3,259	-	-
	VILLA GOBERNADOR GALVEZ	2	27,649	-	2,088	88,290	302,831	277	8
	OTRAS LOCALIDADES	2	238	-	-	153	2,960	-	-
	ACEBAL	2	383	-	-	5,531	4,974	-	-
	ALVAREZ	2	-	-	-	-	-	-	-
	FIGHERA	2	-	-	-	-	-	-	-
	FUNES	2	-	-	-	-	-	-	-
	GENERAL LAGOS	2	-	-	-	-	-	-	-
	GRANADERO BAIGORRIA	2	-	-	-	-	-	-	-
	PEREZ	2	-	-	-	-	-	-	-
	PUEBLO ESTHER	2	-	-	-	-	-	-	-
	SOLDINI	2	-	-	-	-	-	-	-
	URANGA	2	-	-	-	-	-	-	-
	ZAVALLA	2	-	-	-	-	-	-	-
SAN CRISTOBAL		2	1,033	-	-	587	5,501	-	-
	SAN CRISTOBAL	2	473	-	-	-	1,685	-	-
	OTRAS LOCALIDADES	2	560	-	-	587	3,816	-	-
	ARRUFO	2	-	-	-	-	-	-	-
	CERES	2	-	-	-	-	-	-	-
	HERSILIA	2	-	-	-	-	-	-	-
	MOISES VILLE	2	-	-	-	-	-	-	-
	SAN GUILLERMO	2	-	-	-	-	-	-	-
	SUARDI	2	-	-	-	-	-	-	-
	VILLA TRINIDAD	2	-	-	-	-	-	-	-
SAN JAVIER		2	99	-	-	3	517	-	-
	OTRAS LOCALIDADES	2	99	-	-	3	517	-	-
	ROMANG	2	-	-	-	-	-	-	-
	SAN JAVIER	2	-	-	-	-	-	-	-
SAN JERONIMO		2	1,121	-	51	2,527	14,657	-	-
	GALVEZ	2	638	-	-	821	10,960	-	-
	SAN GENARO	2	142	-	-	1,056	1,484	-	-
	OTRAS LOCALIDADES	2	340	-	51	651	2,212	-	-
	BARRANCAS	2	-	-	-	-	-	-	-
	CENTENO	2	-	-	-	-	-	-	-
	CORONDA	2	-	-	-	-	-	-	-
	MACIEL	2	-	-	-	-	-	-	-
SAN JUSTO		2	777	-	-	2,099	913	-	-
	GOBERNADOR CRESPO	2	229	-	-	1,337	252	-	-
	SAN JUSTO	2	548	-	-	762	661	-	-
SAN LORENZO		2	1,557	-	-	9,780	15,542	-	-
	CAPITAN BERMUDEZ	2	78	-	-	9,208	506	-	-
	CARCARAÑA	2	328	-	-	308	554	-	-
	ROLDAN	2	193	-	-	220	3,944	-	-
	SAN LORENZO	2	826	-	-	38	8,889	-	-
	OTRAS LOCALIDADES	2	133	-	-	6	1,650	-	-
	CORONEL ARNOLD	2	-	-	-	-	-	-	-
	FRAY LUIS BELTRAN	2	-	-	-	-	-	-	-
	FUENTES	2	-	-	-	-	-	-	-
	PUERTO GENERAL SAN MARTIN	2	-	-	-	-	-	-	-
	PUJATO	2	-	-	-	-	-	-	-
	SAN JERONIMO SUD	2	-	-	-	-	-	-	-



DISPONIBILIDADES, PRESTAMOS Y DEPÓSITOS CLASIFICADOS SEGÚN LA UBICACIÓN GEOGRÁFICA DE LA CASA O SUCURSAL DE LA ENTIDAD FINANCIERA, saldos a fin de 20041231 (aaaammdd) en miles de pesos (1)								
Ubicación geográfica de la casa o sucursal de la entidad financiera	Moneda (0: total; 1: moneda local; y 2: moneda extranjera) (3)	Disponibilidades de efectivo (4)	Operaciones con residentes en el país				Operaciones con residentes en el exterior	
			Titulares del sector público no financiero		Titulares del sector privado no financiero		Préstamos (5)	Depósitos (6)
			Préstamos (5)	Depósitos (6)	Préstamos (5)	Depósitos (6)		
	TIMBUES	2	-	-	-	-	-	-
	VILLA MUGUETA	2	-	-	-	-	-	-
SAN MARTIN		2	1,006	-	21	1,786	9,771	-
	EL TREBOL	2	157	-	-	190	1,601	-
	SAN JORGE	2	189	-	21	1,021	2,790	-
	SASTRE	2	174	-	-	3	970	-
	OTRAS LOCALIDADES	2	485	-	-	572	4,411	-
	CAÑADA ROSQUIN	2	-	-	-	-	-	-
	CARLOS PELLEGRINI	2	-	-	-	-	-	-
	LANDETA	2	-	-	-	-	-	-
	LOS CARDOS	2	-	-	-	-	-	-
	MARIA SUSANA	2	-	-	-	-	-	-
	PIAMONTE	2	-	-	-	-	-	-
	SAN MARTIN DE LAS ESCOBAS	2	-	-	-	-	-	-
VERA		2	229	-	-	337	1,598	-
	CALCHAQUI	2	174	-	-	334	514	-
	VERA	2	55	-	-	3	1,084	-
OTROS DEPTOS./LOCAL, NO PUBLICABLES		2	138	-	-	2,276	904	-
BELGRANO	MONTES DE OCA	2	-	-	-	-	-	-
BELGRANO	TORTUGAS	2	-	-	-	-	-	-
GARAY	HELVECIA	2	-	-	-	-	-	-
SAN JUSTO	VIDELA	2	-	-	-	-	-	-
VERA	MARGARITA	2	-	-	-	-	-	-
SANTIAGO DEL ESTERO		2	11,673	-	42	281	43,259	-
BANDA		2	458	-	-	12	7,590	-
	LA BANDA	2	458	-	-	12	7,590	-
CAPITAL		2	10,486	-	30	270	33,580	-
GENERAL TABOADA	SANTIAGO DEL ESTERO	2	10,486	-	30	270	33,580	-
		2	163	-	-	-	673	-
	OTRAS LOCALIDADES	2	163	-	-	-	673	-
	AÑATUYA	2	-	-	-	-	-	-
	LOS JURIES	2	-	-	-	-	-	-
MORENO		2	180	-	-	-	317	-
	OTRAS LOCALIDADES	2	180	-	-	-	317	-
	QUIMILI	2	-	-	-	-	-	-
	TINTINA	2	-	-	-	-	-	-
OTROS DEPTOS./LOCAL, NO PUBLICABLES		2	386	-	12	-	1,098	-
AGUIRRE	PINTO	2	-	-	-	-	-	-
AVELLANEDA	COLONIA DORA	2	-	-	-	-	-	-
BANDA	CLODOMIRA	2	-	-	-	-	-	-
BELGRANO	BANDERA	2	-	-	-	-	-	-
CHOYA	FRIAS	2	-	-	-	-	-	-
COPO	MONTE QUEMADO	2	-	-	-	-	-	-
COPO	PAMPA DE LOS GUANACOS	2	-	-	-	-	-	-
GUASAYAN	SAN PEDRO	2	-	-	-	-	-	-
JUAN F. IBARRA	SUNCHO CORRAL	2	-	-	-	-	-	-
LORETO	VILLA SAN MARTIN	2	-	-	-	-	-	-
OJO DE AGUA	OJO DE AGUA	2	-	-	-	-	-	-
PELEGRINI	NUEVA ESPERANZA	2	-	-	-	-	-	-
QUEBRACHOS	SUMAMPA	2	-	-	-	-	-	-
RIO HONDO	TERMAS DE RIO HONDO	2	-	-	-	-	-	-
RIVADAVIA	SELVA	2	-	-	-	-	-	-
ROBLES	FERNANDEZ	2	-	-	-	-	-	-
TIERRA DEL FUEGO		2	8,593	-	28,918	2,050	32,467	-
RIO GRANDE		2	2,296	-	-	716	18,102	-
	RIO GRANDE	2	2,296	-	-	716	18,102	-
USHUAIA		2	6,297	-	28,918	1,334	14,366	-
	USHUAIA	2	6,297	-	28,918	1,334	14,366	-
TUCUMAN		2	14,592	18	5,464	54,913	128,006	35
CAPITAL		2	13,162	18	5,464	54,708	120,578	35
	SAN MIGUEL DE TUCUMAN	2	13,162	18	5,464	54,708	120,578	35
CHICLIGASTA		2	476	-	-	3	2,813	-
	CONCEPCION	2	476	-	-	3	2,813	-
CRUZ ALTA		2	55	-	-	178	323	-

DISPONIBILIDADES, PRESTAMOS Y DEPÓSITOS CLASIFICADOS SEGÚN LA UBICACIÓN GEOGRÁFICA DE LA CASA O SUCURSAL DE LA ENTIDAD FINANCIERA, saldos a fin de 20041231 (aaaaammdd) en miles de pesos (1)										
Ubicación geográfica de la casa o sucursal de la entidad financiera	Moneda (0: total, 1: moneda local, y 2: moneda extranjera) (3)	Disponibilidades de efectivo (4)	Operaciones con residentes en el país				Operaciones con residentes en el exterior			
			Titulares del sector público no financiero		Titulares del sector privado no financiero		Préstamos (5)	Depósitos (6)		
			Préstamos (5)	Depósitos (6)	Préstamos (5)	Depósitos (6)				
	OTRAS LOCALIDADES	2	55	-	-	-	178	323	-	-
	BANDA DEL RIO SALI	2	-	-	-	-	-	-	-	-
	LOS RAJOS	2	-	-	-	-	-	-	-	-
LULES	LULES	2	105	-	-	-	-	335	-	-
MONTEROS	MONTEROS	2	105	-	-	-	-	335	-	-
	OTROS DEPTOS./LOCAL. NO PUBLICABLES	2	108	-	-	-	-	264	-	-
	BURRUYACU	2	108	-	-	-	-	264	-	-
	BURRUYACU	2	687	-	-	-	24	3,694	-	-
	FAMAILLA	2	-	-	-	-	-	-	-	-
	FAMAILLA	2	-	-	-	-	-	-	-	-
	JUAN B. ALBERDI	2	-	-	-	-	-	-	-	-
	JUAN B. ALBERDI	2	-	-	-	-	-	-	-	-
	LA COCHA	2	-	-	-	-	-	-	-	-
	LA COCHA	2	-	-	-	-	-	-	-	-
	LEALES	2	-	-	-	-	-	-	-	-
	LEALES	2	-	-	-	-	-	-	-	-
	RIO CHICO	2	-	-	-	-	-	-	-	-
	RIO CHICO	2	-	-	-	-	-	-	-	-
	SIMOCA	2	-	-	-	-	-	-	-	-
	SIMOCA	2	-	-	-	-	-	-	-	-
	TAFI DEL VALLE	2	-	-	-	-	-	-	-	-
	TAFI DEL VALLE	2	-	-	-	-	-	-	-	-
	TAFI VIEJO	2	-	-	-	-	-	-	-	-
	TAFI VIEJO	2	-	-	-	-	-	-	-	-
	TRANCAS	2	-	-	-	-	-	-	-	-
	TRANCAS	2	-	-	-	-	-	-	-	-
	YERBA BUENA	2	-	-	-	-	-	-	-	-
	YERBA BUENA	2	-	-	-	-	-	-	-	-

## NOTAS Y OBSERVACIONES

- (1) Los importes corresponden a la distribución del total de cada concepto, según lo consignado en el balance mensual, de acuerdo con la participación relativa determinada para cada distrito geográfico según la información "Total de disponibilidades, préstamos y depósitos de efectivo de cada casa o filial financiera" (tarea SISCEN-0015) suministrada por la totalidad de las entidades financieras de acuerdo con las especificaciones metodológicas establecidas.  
Tales especificaciones pueden ser consultadas en el texto ordenado del SISTEMA CENTralizado de requerimientos informativos de la Subgerencia de Estadísticas Monetarias y Financieras (Com. "A" 2803 y complementarias) que puede ser accedido en la página de Internet del Banco Central de la República Argentina especificando la dirección <http://www.bcra.gov.ar/pdfs/estadistica/siscen1.pdf> (Tarea SISCEN - 0015) o seleccionando las siguientes opciones en la navegación manual a través de la página [www.bcra.gov.ar](http://www.bcra.gov.ar): estadísticas | monetarias y financieras | metodologías del pedido de información.
- (2) Saldo al cierre de las operaciones del día indicado.
- (3) Los saldos de los préstamos en moneda extranjera informados por cada entidad financiera, expresados en dólares estadounidenses, se convierten a pesos utilizando el tipo de cambio vendedor del Banco de la Nación Argentina (hasta diciembre de 2001) o, a partir de esa fecha, el "Tipo de cambio de referencia".  
El valor del tipo de cambio de referencia (obtenido por el BCRA a partir de las cotizaciones solicitadas a un conjunto de entidades, que refleja las condiciones predominantes en el mercado de cambios mayorista, referencia: Com. "A" 3500) fue de:
- |          |  |
|----------|--|
| 20041231 | 2.9738 pesos por dólar estadounidense. |
|----------|--|
- (4) Disponibilidades de billetes, monedas y oro ya sea en caja, en custodia (en otras entidades financieras y empresas transportadoras de caudales) o en tránsito.
- (5) No incluye los préstamos de títulos valores o de otros activos financieros ni préstamos con garantía de esos valores. Comprende los derivados de adelantos en cuenta (corriente u otras a la vista) o de la compra de documentos, los instrumentados bajo la modalidad de documentos a sola firma, documentos descontados, los préstamos hipotecarios, prendarios, personales y a titulares del sistema de tarjetas de crédito y cualquier otro préstamo de efectivo no comprendido en los anteriores. No incluye intereses y/o ajustes devengados.
- (6) No incluye los depósitos de títulos valores o de otros activos financieros. Comprende los depósitos bajo la forma de cuenta corriente bancaria o cuentas a la vista, del sistema de caja de ahorros (inclusive los vinculados a préstamos y los de cuentas especiales para círculos cerrados, Fondo de desempleo, usuras pupitares y para la acreditación de remuneraciones), los efectuados a plazo fijo, las inversiones a plazo con retribución variable, a plazo constante, con opción de cancelación anticipada y de renovación por plazo determinado, los saldos inmovilizados, las órdenes de pago, los depósitos en garantía, los vinculados con operaciones cambiarias y cualquier otro depósito de efectivo no comprendido en los anteriores. No incluye intereses y/o ajustes devengados.





**Impreso en el Banco Central de la República Argentina**