

# Boletín Estadístico

Septiembre de 2022



BANCO CENTRAL  
DE LA REPÚBLICA ARGENTINA

## Introducción

El Banco Central de la República Argentina compila y difunde las series estadísticas de las principales variables monetarias y financieras del país. El día 14 de cada mes (o el día hábil previo si el 14 no es hábil) se publica el Boletín Estadístico.

El formato de difusión del Boletín Estadístico ha cambiado en el transcurso de los años a la par de la disponibilidad de nuevas herramientas. Inicialmente se publicaba solamente de manera impresa en papel (ISSN 0005-4674); luego se le sumó el formato electrónico (ISSN 2796-9266), que contenía los mismos cuadros que la versión en papel, pero impresos en PDF. A partir de marzo de 2022 se edita una versión más compacta del Boletín Estadístico impreso en PDF, incluyendo los vínculos para que las personas usuarias puedan acceder directamente a la última versión actualizada de las series en formato Excel. Además, el contenido de esta publicación se amplía a todo el conjunto de series monetarias y financieras disponibles. Estas mejoras no afectan la cobertura, la periodicidad ni el cronograma de publicación de las estadísticas monetarias y financieras.

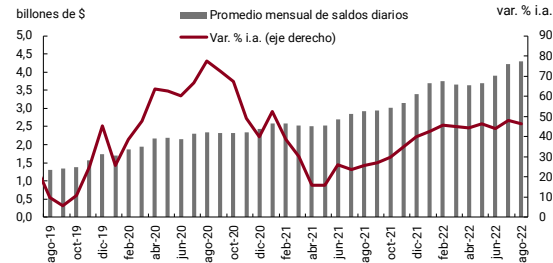
Inicialmente se grafica un conjunto de las variables que se actualizan en cada edición de este Boletín. Luego se muestra el cuadro “Panorama Monetario y Financiero”, que presenta una selección sintética de la información contenida en el resto de los cuadros/archivos que componen el Boletín Estadístico.

A continuación, se indican los accesos directos a cada cuadro. Cuando se trata de información diaria, el nombre del archivo cambia teniendo en cuenta el año en cuestión. En cada caso se indica el vínculo a la información del último año. Para consultar períodos previos debe modificarse este parámetro. Por ejemplo, la información de saldos diarios de principales pasivos de las entidades financieras de 2022, se encuentra en el siguiente acceso: <https://www.bcra.gob.ar/Pdfs/PublicacionesEstadisticas/dep2022.xls>. Si se deseara consultar la serie para otro año deben reemplazarse los cuatro dígitos que lo identifican (en negrita).

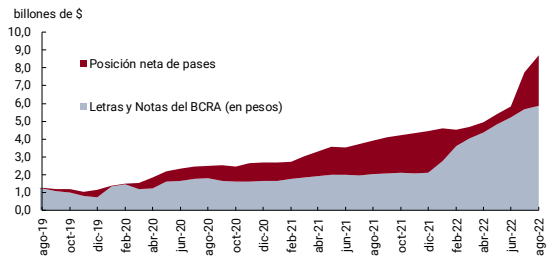
Las Notas Metodológicas de los diferentes cuadros que componen el Boletín Estadístico se pueden consultar [aquí](#).

Las consultas referidas a esta publicación pueden dirigirse a [estadis.monyfin@bcra.gob.ar](mailto:estadis.monyfin@bcra.gob.ar).

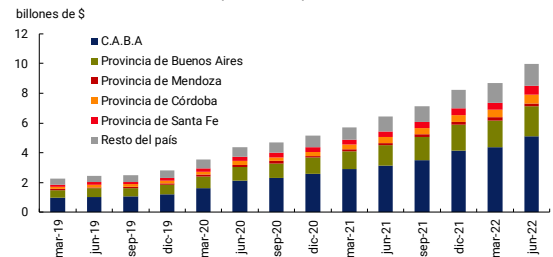
### Base Monetaria



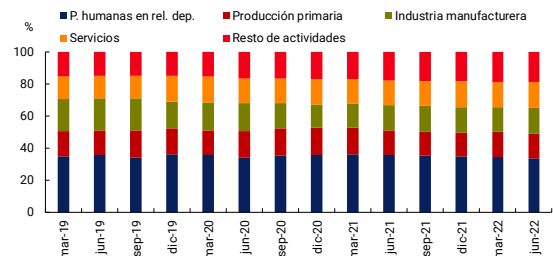
### Letras y notas emitidos por el BCRA y posición neta de pases



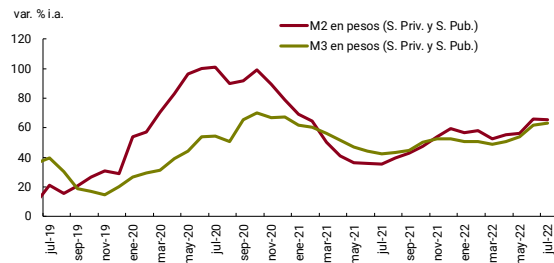
### Distribución de los depósitos del sector privado por provincia



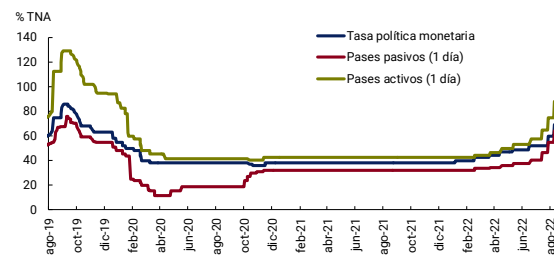
### Distribución de préstamos en pesos por actividad



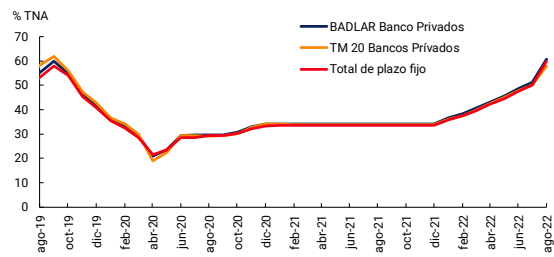
### Variación interanual de M2 y M3



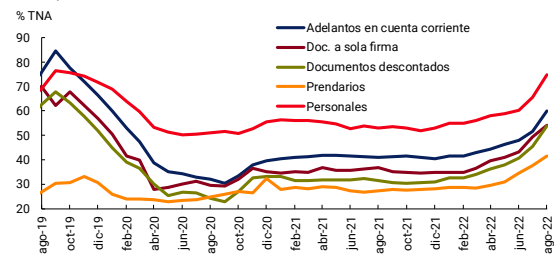
### Tasas de interés BCRA



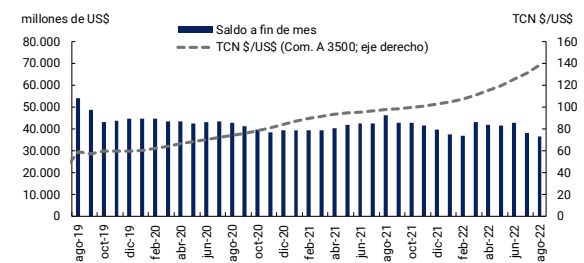
### Tasas de interés por plazo fijo en pesos



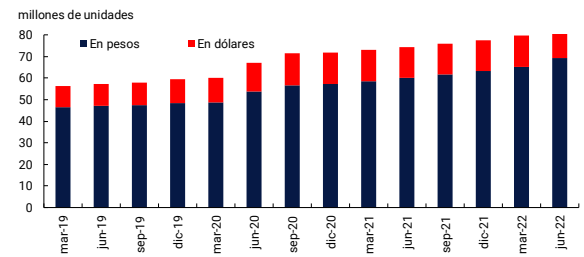
### Tasas de interés por préstamos en pesos



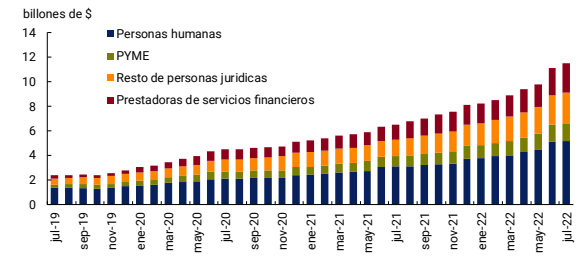
### Saldo de Reservas internacionales y tipo de cambio



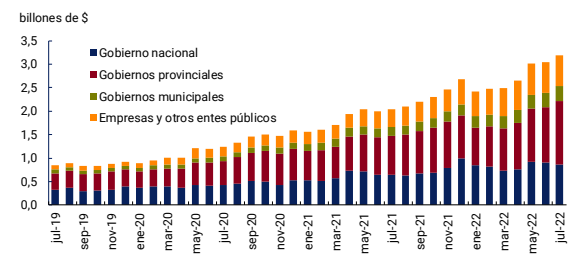
### Cantidad de cajas de ahorro del sector privado



### Depósitos en pesos del sector privado



### Depósitos en pesos del sector público por tipo de titular



# Panorama Monetario y Financiero

<https://www.bcra.gov.ar/Pdfs/PublicacionesEstadisticas/panhis.xls>

Año	Mes	RESERVAS INTERNACIONALES DEL BCRA (1), promedio mensual de saldos diarios en millones de dólares	PRINCIPALES PASIVOS DEL BCRA, promedio mensual de saldos diarios en millones de pesos										(6)		
			Total	Pasivos monetarios			Depósitos y otros pasivos monetarios en moneda extranjera (2) (9)	Letras y Notas del BCRA (2)		Posición neta de pasos				Depósitos del Gobierno (2)	Redescuentos y adelantos por iliquidez otorgados al sistema financiero
				Total	Circulación monetaria (8)	Cuenta corriente en \$ en el BCRA		En pesos	En dólares estadounidenses	Total	Pases pasivos	Pases activos			
2020	Ene.	45.198	2.264.261	1.692.948	1.136.813	556.135	571.313	979.211	-	482.226	482.226	-	18.045	1	
	Feb.	44.731	2.496.114	1.860.024	1.141.868	718.156	636.090	1.362.052	-	20.051	20.051	-	18.311	0	
	Mar.	44.263	2.602.202	1.941.047	1.179.645	761.402	661.154	1.471.885	-	17.612	17.612	-	48.191	-	
	Abr.	43.735	2.852.980	2.168.039	1.330.994	837.046	684.940	1.195.537	-	359.478	359.478	-	63.571	-	
	May.	43.084	2.937.553	2.181.264	1.430.270	750.994	756.290	1.225.369	-	609.530	609.530	-	132.074	-	
	Jun.	43.051	2.891.771	2.149.123	1.517.798	631.324	742.648	1.613.425	-	588.672	588.672	-	151.864	-	
	Jul.	43.313	3.056.240	2.303.560	1.635.051	668.508	752.665	1.659.950	-	693.249	693.249	-	107.239	-	
	Ago.	43.152	3.155.127	2.329.228	1.667.700	661.528	825.899	1.777.837	-	664.164	664.164	-	92.910	-	
	Set.	42.350	3.220.357	2.313.178	1.673.118	640.060	907.179	1.802.773	-	710.506	710.509	3	46.732	-	
	Oct.	40.739	3.236.451	2.318.890	1.691.993	626.898	917.561	1.671.738	-	871.990	871.990	-	86.313	-	
	Nov.	39.164	3.230.809	2.337.726	1.693.173	644.553	893.083	1.599.503	-	846.954	846.954	-	56.379	-	
	Dic.	38.898	3.335.712	2.425.025	1.792.979	632.045	910.687	1.605.386	-	1.040.554	1.040.554	-	96.604	-	
2021	Ene.	39.610	3.537.760	2.581.522	1.864.005	717.517	956.238	1.672.277	-	1.025.416	1.025.416	-	71.150	-	
	Feb.	39.377	3.604.167	2.576.590	1.836.511	740.078	1.027.578	1.760.086	-	955.558	955.558	-	74.398	-	
	Mar.	39.711	3.564.400	2.521.921	1.814.533	707.388	1.042.479	1.839.942	-	1.177.580	1.177.580	-	55.016	-	
	Abr.	40.005	3.518.479	2.515.131	1.804.298	710.833	1.003.348	1.914.012	-	1.379.466	1.379.466	-	62.778	-	
	May.	41.107	3.491.668	2.526.536	1.831.076	695.459	965.132	2.003.950	-	1.560.222	1.560.222	-	54.029	-	
	Jun.	42.421	3.723.367	2.705.144	1.935.536	769.609	1.018.223	1.989.223	-	1.543.854	1.543.854	-	144.914	-	
	Jul.	42.835	3.891.729	2.847.839	2.090.818	757.021	1.043.890	1.966.698	-	1.760.118	1.760.118	-	120.141	-	
	Ago.	43.307	4.021.268	2.927.784	2.139.383	788.401	1.093.484	2.030.824	-	1.894.607	1.894.607	-	59.268	-	
	Set.	44.929	4.079.986	2.937.229	2.164.627	772.602	1.142.758	2.081.587	-	2.027.147	2.027.150	3	88.350	-	
	Oct.	42.920	4.180.978	3.009.316	2.216.118	793.197	1.171.662	2.105.131	-	2.122.027	2.122.027	0	117.826	-	
	Nov.	42.464	4.350.273	3.148.095	2.293.738	854.357	1.202.178	2.073.820	-	2.250.137	2.250.137	-	174.739	-	
	Dic.	40.582	4.568.622	3.394.480	2.504.730	889.749	1.174.142	2.097.866	-	2.366.670	2.366.670	-	178.790	-	
2022	Ene.	38.964	4.942.194	3.685.633	2.677.121	1.008.512	1.256.561	2.778.742	-	1.840.825	1.840.825	-	164.159	-	
	Feb.	37.252	5.032.595	3.750.943	2.686.579	1.064.364	1.281.652	3.601.306	-	922.635	922.635	-	275.070	-	
	Mar.	38.511	4.962.284	3.660.266	2.674.269	985.997	1.302.018	4.026.180	-	649.856	649.856	-	476.607	-	
	Abr.	43.011	4.974.395	3.628.710	2.688.459	940.252	1.345.685	4.379.504	-	564.228	564.228	-	923.209	-	
	May.	41.620	5.129.955	3.696.382	2.743.185	953.197	1.433.573	4.829.972	-	572.009	572.009	-	688.094	-	
	Jun.	40.780	5.378.394	3.891.174	2.933.701	957.472	1.487.221	5.197.308	-	634.403	634.403	-	336.656	-	
	Jul.	40.335	5.730.512	4.212.024	3.197.739	1.014.285	1.518.488	5.689.203	-	1.027.065	1.027.065	-	520.702	-	
	Ago.	37.116	5.875.021	4.287.266	3.234.768	1.052.497	1.587.755	5.869.370	-	944.336	944.336	-	463.736	-	

Año	Mes	DINERO Y CREDITO, saldos a fin de mes, en millones de pesos											Tipo de cambio de valuación 1 US\$ =	
		Base Monetaria	Billetes y monedas fuera del sistema financiero	Dinero						Crédito (11)				
				Total	Depósitos (11)		Del sector público no financiero (5)		Total	Al sector privado no financiero		Al sector público no financiero		
					De moneda nacional	De moneda extranjera	De moneda nacional	De moneda extranjera		De moneda nacional	De moneda extranjera	De moneda nacional (7)		De moneda extranjera
2020	Ene.	1.708.871	999.950	5.314.053	3.115.455	1.129.961	909.340	159.297	8.189.748	2.184.866	625.118	1.766.517	3.613.247	60,3312
	Feb.	1.716.134	1.007.067	5.504.109	3.228.742	1.155.171	961.317	158.879	8.453.975	2.213.877	621.457	1.880.973	3.737.667	62,2080
	Mar.	2.292.083	1.053.519	5.892.911	3.526.747	1.171.892	1.029.378	164.893	8.758.495	2.338.186	606.672	2.041.518	3.772.119	64,4697
	Abr.	1.867.127	1.184.820	6.227.064	3.799.158	1.190.319	1.066.748	170.840	9.120.435	2.455.834	582.466	2.174.386	3.907.749	66,8350
	May.	2.131.292	1.270.558	6.745.808	3.997.637	1.158.923	1.422.576	166.673	9.560.892	2.558.902	564.265	2.320.800	4.116.925	68,5350
	Jun.	2.164.501	1.385.055	7.048.596	4.386.538	1.184.243	1.305.976	171.839	9.882.062	2.653.214	537.126	2.388.252	4.303.470	70,4550
	Jul.	2.428.900	1.455.205	7.355.445	4.556.452	1.233.068	1.395.393	170.531	10.300.364	2.750.521	507.453	2.598.172	4.444.218	72,3150
	Ago.	2.287.225	1.472.911	7.463.264	4.588.618	1.276.098	1.422.778	175.770	10.605.331	2.859.252	486.321	2.711.714	4.548.044	74,1750
	Set.	2.393.695	1.485.227	7.615.889	4.689.215	1.231.573	1.515.331	179.770	10.934.379	2.916.228	479.901	2.849.915	4.688.336	76,1750
	Oct.	2.225.061	1.463.025	7.638.382	4.733.829	1.150.521	1.564.476	189.556	11.047.618	3.046.860	467.730	2.723.485	4.809.542	78,3283
	Nov.	2.227.275	1.462.944	7.834.735	4.819.360	1.195.021	1.623.508	196.845	11.373.173	3.145.251	470.773	2.771.496	4.985.653	81,2967
	Dic.	2.470.260	1.637.602	8.421.318	5.169.580	1.343.316	1.631.627	276.795	11.809.623	3.284.090	477.672	2.873.769	5.174.092	84,1450
2021	Ene.	2.481.310	1.582.235	8.565.925	5.303.860	1.366.675	1.647.586	247.803	12.015.730	3.351.740	470.685	2.849.739	5.343.567	87,2983
	Feb.	2.408.886	1.563.107	8.786.676	5.464.919	1.408.992	1.665.654	247.110	12.270.773	3.412.505	484.070	2.910.685	5.463.513	89,8250
	Mar.	2.432.295	1.558.228	9.177.449	5.721.871	1.467.788	1.738.175	249.616	12.651.589	3.454.126	512.354	3.124.441	5.560.668	91,9850
	Abr.	2.370.115	1.572.898	9.627.187	5.854.535	1.494.340	2.025.516	252.796	13.084.345	3.503.065	542.683	3.358.573	5.680.024	93,5550
	May.	2.517.197	1.640.180	9.943.305	6.017.786	1.531.995	2.135.097	258.427	13.399.717	3.593.406	561.482	3.476.034	5.768.795	94,6850
	Jun.	2.735.557	1.789.070	10.354.930	6.429.916	1.554.990	2.115.389	254.634	13.793.286	3.727.967	548.776	3.720.433	5.796.110	95,7267
	Jul.	2.783.079	1.885.854	10.601.311	6.628.155	1.582.250	2.111.333	279.572	14.059.613	3.811.571	548.998	3.816.163	5.882.881	96,6850
	Ago.	2.866.832	1.913.543	10.890.409	6.873.188	1.608.598	2.129.139	279.484	14.320.274	3.946.211	543.717	3.862.871	5.967.476	97,7517
	Set.	2.940.337	1.941.668	11.302.931	7.141.009	1.619.886	2.250.008	292.028	14.845.775	4.144.364	524.391	3.531.905	6.645.115	98,7350
	Oct.	3.009.290	1.992.967	11.841.643	7.475.567	1.610.062	2.450.311	305.704	15.482.292	4.361.184	501.142	3.898.597	6.721.369	99,7217
	Nov.	3.136.142	2.065.682	12.213.939	7.670.978	1.552.183	2.602.340	388.438	16.123.671	4.684.637	467.877	4.220.377	6.750.780	100,9250
	Dic.	3.654.036	2.415.451	13.006.045	8.244.582	1.620.883	2.732.263	408.317	17.617.080	4.916.943	440.501	5.131.795	7.127.842	102,7500
2022	Ene.	3.631.048	2.412.215	13.084.030	8.380.429	1.609.394	2.653.492	440.716	17.939.493	4.997.960	441.642	5.174.425	7.325.466	105,0150
	Feb.	3.672.002	2.395.526	13.363.575	8.665.463	1.633.413	2.704.107	360.592	18.466.952	5.151.997	450.100	5.396.279	7.468.576	107,4417
	Mar.	3.513.785	2.354.600	14.768.007	9.030.645	1.693.620	2.929.305	1.114.437	19.669.510	5.373.670	456.754	6.135.309	7.703.777	110,9783
	Abr.	3.509.534	2.391.888	15.132.086	9.529.592	1.768.233	2.785.483	1.048.779	19.905.076	5.651.244	466.901	5.825.583	7.961.349	115,3117
	May.	3.767.809	2.504.211	15.611.756	9.971.792	1.863.299	3.069.168	707.497	20.680.396	5.967.786	490.628	5.957.463	8.264.519	120,1617
	Jun.	3.981.921	2.767.852	17.221.828	11.272.883	1.945.511	3.098.772	904.661	22.326.344	6.345.213	546.274	6.939.424	8.495.433	125,2150
	Jul.	4.316.999	2.909.621	17.992.595	11.736.719	1.923.981	3.638.601	693.295	24.244.130	6.705.471	550.928	8.069.538	8.918.193	131,2267
	Ago.	4.191.384	...	...	...	...	...	...	...	...	...	...	...	138,7133

Año	Mes	TASAS DE INTERES, promedio mensual en porcentaje nominal anual									
		Tasas de interés									
		Por depósitos en caja de ahorros		Por depósitos a plazo fijo de 30 a 59 días de plazo (3)		Por préstamos interfinancieros hasta 15 días de plazo	Por adelantos en cuenta corriente al sector privado no financiero	Por préstamos otorgados mediante documentos a sola firma al sector privado no financiero		Por préstamos personales	
De moneda nacional	De moneda extranjera	De moneda nacional	De moneda extranjera	De moneda nacional	De moneda nacional	De moneda nacional	De moneda nacional	De moneda extranjera	De moneda nacional		
2020	Ene.	4,96	0,04	35,40	1,35	39,48	60,11	50,48	6,76	69,08	
	Feb.	5,73	0,04	32,38	1,19	34,81	53,11	41,60	6,79	63,98	
	Mar.	5,08	0,03	28,35	0,83	30,13	47,44	39,87	6,93	59,77	
	Abr.	1,37	0,03	21,33	0,81	8,02	38,67	27,92	6,45	53,17	
	May.	3,59	0,03	23,40	0,77	14,14	35,11	28,69	6,02	51,23	
	Jun.	3,98	0,03	28,38	0,76	16,17	34,20	30,03	6,82	50,30	
	Jul.	3,81	0,03	28,41	0,67	15,71	32,80	31,06	7,58	50,57	
	Ago.	3,93	0,03	29,25	0,60	15,81	32,01	29,58	6,22	51,17	
	Set.	3,59	0,03	29,30	0,52	15,36	30,43	29,14	5,88	51,61	
	Oct.	4,91	0,02	30,07	0,45	23,64	33,41	32,16	6,42	50,66	
	Nov.	6,55	0,02	32,18	0,46	27,46	37,87	36,43	5,54	52,86	
	Dic.	6,14	0,02	33,38	0,43	29,58	39,66	35,13	5,35	55,40	
2021	Ene.	7,03	0,02	33,58	0,43	30,23	40,48	34,68	5,01	56,39	
	Feb.	7,24	0,02	33,52	0,40	30,46	40,96	35,09	4,99	55,98	
	Mar.	7,32	0,02	33,48	0,39	30,56	41,36	34,77	4,04	56,03	
	Abr.	6,63	0,02	33,49	0,38	31,35	41,76	36,67	3,92	55,44	
	May.	7,21	0,02	33,44	0,37	32,29	41,81	35,59	3,16	54,65	
	Jun.	6,97	0,02	33,54	0,39	31,70	41,59	35,69	3,40	52,70	
	Jul.	6,52	0,02	33,63	0,38	31,49	41,28	36,25	3,50	53,82	
	Ago.	7,32	0,02	33,56	0,37	30,44	40,96	36,90	4,89	53,14	
	Set.	8,66	0,02	33,63	0,38	31,30	41,31	35,09	3,71	53,65	
	Oct.	8,39	0,02	33,63	0,38	31,04	41,53	34,90	3,83	52,87	
	Nov.	8,13	0,02	33,53	0,38	31,12	41,08	34,65	3,40	51,81	
	Dic.	7,40	0,02	33,51	0,37	30,55	40,46	34,78	5,97	53,00	
2022	Ene.	6,77	0,02	35,89	0,38	31,40	41,59	34,80	4,97	54,89	
	Feb.	7,02	0,02	37,36	0,37	31,08	42,05	35,74	3,70	55,87	
	Mar.	7,65	0,02	39,47	0,38	33,02	43,00	36,47	3,04	56,01	
	Abr.	8,06	0,02	42,25	0,34	35,11	44,44	39,60	3,49	58,03	
	May.	9,92	0,02	44,46	0,33	38,19	46,39	41,11	3,26	58,95	
	Jun.	10,83	0,02	47,45	0,34	40,26	47,98	43,29	3,45	60,26	
	Jul.	11,05	0,02	50,18	0,34	43,29	51,47	49,33	4,01	65,64	
	Ago.	15,86	0,02	59,93	0,35	57,66	60,09	54,10	5,30	74,76	

## Notas y Observaciones

(1) Hasta el 31 de octubre de 2001 para compatibilizar los valores consignados en esta columna con los del Balance del Banco Central de la República Argentina se deben sustraer los movimientos netos determinados por la operatoria de pases con títulos y certificados de depósitos en dólares extranjeros (restando el saldo de la operatoria de pases pasivos para el BCRA y sumando el saldo de la operatoria de pases activos para el BCRA) y sumar las divisas equivalentes a los Depósitos del Gobierno en el BCRA.

Entre noviembre de 2001 y el 4 de febrero de 2002, tal compatibilización puede concretarse sumando las divisas equivalentes a los Depósitos del Gobierno en el BCRA.

(2) Para la valuación de los conceptos en moneda extranjera se consideró el tipo de cambio incluido en la columna "Tipo de cambio de valuación".

(3) Entre el 22 de febrero de 2002 y el 31 de octubre de 2003, el Banco Central permitió la captación de depósitos a plazo fijo de 7 a 29 días de plazo.

(4) Exclusivamente se consideran las obligaciones contraídas por entidades financieras del país con entidades financieras del exterior no vinculadas (las cuales no están relacionadas institucionalmente con la entidad financiera local ni mantienen con ella acuerdos de corresponsalía).

(5) No se deducen los importes de las utilizaciones que la Tesorería General de la Nación efectúa de los saldos de cuentas bancarias a la orden de ministerios, secretarías y organismos descentralizados (cuyos presupuestos de gastos y cálculo de recursos integran el Presupuesto General de la Administración Nacional) dependientes del Gobierno Nacional, cuentas que son subsidiarias de la denominada "Fondo Unificado de las Cuentas del Gobierno Nacional" abierta en el Banco de la Nación Argentina. Tampoco se deducen las utilizaciones que efectúan los gobiernos provinciales de los saldos en fondos unificados de su jurisdicción.

(6) En millones de pesos. A partir de enero de 2003 y hasta el 19.3.2003 corresponde sólo a capitales e intereses devengados. Desde el 20 de marzo de 2003 se incorporan los adelantos para la compra de Bonos del Gobierno Nacional (BODEN) y sus correspondientes ajustes. A partir de diciembre de 2008 también se incluye la operatoria "Ventanilla de Liquidez del BCRA" y a partir de junio de 2010 también se incorporan los adelantos del Banco Central a las entidades financieras con destino a financiaciones al sector productivo.

(7) A partir de abril de 2012 incluye un cambio de exposición en los estados contables de 2 entidades financieras (hasta el mes anterior presentaban los depósitos en cuentas corrientes, netos de la utilización de fondos unificados).

(8) A partir del 23 de noviembre de 2010 incluye los cheques cancelatorios en pesos.

(9) A partir del 23 de noviembre de 2010 incluye los cheques cancelatorios en dólares y a partir de julio de 2013 los Certificados de depósito para la inversión (CEDIN) (referencia normativa: Ley N° 26860, art.2°; Com "A" 5447) (información específica de ambos conceptos puede ser obtenida consultando las comunicaciones "C" semanales sobre pasivos monetarios del BCRA).

(10) A partir del 29 de enero de 2016 incluye la partida "Divisas - Pase Pasivo en Dólares con el Exterior". De acuerdo con lo establecido en el punto 7 de la Resolución de Directorio N° 44 del 28/01/2016, dicha partida no podrá ser considerado como Reservas Excedentes según lo normado en el artículo 6 de la Ley N° 23.928 y sus modificatorias. Los saldos diarios de esta partida pueden ser consultados en <http://www.bcr.gov.ar/pdfs/estadisticas/basaaaa.xls>, donde aaaa indica año.

(11) Corresponde a operaciones del sector financiero consolidado (BCRA y entidades financieras).

Nota: En junio de 2011 se procedió a reclasificar, para toda la serie temporal, los depósitos privados en moneda nacional de las "Cuentas especiales para círculos cerrados" y del "Fondo de Desempleo para los Trabajadores de la Industria de la Construcción" adicionándolos junto con los depósitos en caja de ahorros (antes se los consignaba en otros depósitos).

## I. BALANCES CONSOLIDADOS DEL SISTEMA FINANCIERO

### 1. Sistema financiero

<https://www.bcra.gob.ar/Pdfs/PublicacionesEstadisticas/balsishis.xls>

### 2. Balance del Banco Central

<https://www.bcra.gob.ar/Pdfs/PublicacionesEstadisticas/balbcrhis.xls>

### 3. Balance de las entidades financieras

<https://www.bcra.gob.ar/Pdfs/PublicacionesEstadisticas/balenthis.xls>

#### Información de detalle

##### 3.1. Operaciones a futuro

<https://www.bcra.gob.ar/Pdfs/PublicacionesEstadisticas/baldethis.xls>

##### 3.2. Estado de situación de deudores.

<https://www.bcra.gob.ar/Pdfs/PublicacionesEstadisticas/baldethis.xls>

##### 3.3. Cuadro de resultados

<https://www.bcra.gob.ar/Pdfs/PublicacionesEstadisticas/baldethis.xls>

### 4. Balance de bancos

<https://www.bcra.gob.ar/Pdfs/PublicacionesEstadisticas/balbanhis.xls>

## II. DEPÓSITOS Y OTRAS OBLIGACIONES SUJETAS A LA NORMATIVA DE REGULACIÓN DE LIQUIDEZ DEL BCRA

### 1. Serie mensual de depósitos y otras partidas sujetas a regulación de liquidez

<https://www.bcra.gob.ar/Pdfs/PublicacionesEstadisticas/liqhis.xls>



## 2. Exigencias

<https://www.bcra.gob.ar/Pdfs/PublicacionesEstadisticas/liqhis.xls>

## 3. Integración

<https://www.bcra.gob.ar/Pdfs/PublicacionesEstadisticas/liqhis.xls>

## III. VELOCIDAD DE ROTACIÓN DE LOS DEPÓSITOS DE MONEDA NACIONAL

<https://www.bcra.gob.ar/Pdfs/PublicacionesEstadisticas/rotser.xls>

## IV. MOVIMIENTO DE DOCUMENTOS EN LAS CÁMARAS COMPENSADORAS

<https://www.bcra.gob.ar/Pdfs/PublicacionesEstadisticas/camser.xls>

## V. INFORMACIÓN SOBRE RESERVAS INTERNACIONALES Y PRINCIPALES PASIVOS DEL BCRA

<https://www.bcra.gob.ar/Pdfs/PublicacionesEstadisticas/bas2022.xls>

## VI. INFORMACIÓN DIARIA SOBRE PRINCIPALES PASIVOS DE LAS ENTIDADES FINANCIERAS

### 1. Total de depósitos y obligaciones. Serie diaria.

<https://www.bcra.gob.ar/Pdfs/PublicacionesEstadisticas/dep2022.xls>

### 2. Depósitos y obligaciones de y con el sector público. Serie diaria.

<https://www.bcra.gob.ar/Pdfs/PublicacionesEstadisticas/dep2022.xls>

### 3. Depósitos y obligaciones de y con el sector privado. Serie diaria.

<https://www.bcra.gob.ar/Pdfs/PublicacionesEstadisticas/dep2022.xls>

### 4. Total de depósitos y obligaciones. Promedio mensual de series diarias.

<https://www.bcra.gob.ar/Pdfs/PublicacionesEstadisticas/depserprom.xls>

5. Depósitos y obligaciones de y con el sector público. Promedio mensual de series diarias

<https://www.bcra.gov.ar/Pdfs/PublicacionesEstadisticas/depserprom.xls>

6. Depósitos y obligaciones de y con el sector privado. Promedio mensual de series diarias

<https://www.bcra.gov.ar/Pdfs/PublicacionesEstadisticas/depserprom.xls>

7. Depósitos de UVA/UVI. Serie diaria: Saldos en pesos, altas expresadas en pesos y en UVA

[https://www.bcra.gov.ar/Pdfs/PublicacionesEstadisticas/depuva\\_2022.xls](https://www.bcra.gov.ar/Pdfs/PublicacionesEstadisticas/depuva_2022.xls)

8. Depósitos de UVA/UVI. Serie mensual: Saldos en pesos, altas expresadas en pesos y en UVA

<https://www.bcra.gov.ar/Pdfs/PublicacionesEstadisticas/depuva.xls>

## VII. INFORMACIÓN DIARIA SOBRE PRINCIPALES ACTIVOS DE LAS ENTIDADES FINANCIERAS

1. Total de activos financieros disponibles y préstamos. Serie diaria.

<https://www.bcra.gov.ar/Pdfs/PublicacionesEstadisticas/fin2022.xls>

2. Préstamos al sector público. Serie diaria.

<https://www.bcra.gov.ar/Pdfs/PublicacionesEstadisticas/fin2022.xls>

3. Préstamos al sector privado. Serie diaria.

<https://www.bcra.gov.ar/Pdfs/PublicacionesEstadisticas/fin2022.xls>

4. Total de activos financieros disponibles y préstamos. Promedio mensual de series diarias.

<https://www.bcra.gov.ar/Pdfs/PublicacionesEstadisticas/finserprom.xls>

5. Préstamos al sector público. Promedio mensual de series diarias.

<https://www.bcra.gov.ar/Pdfs/PublicacionesEstadisticas/finserprom.xls>

6. Préstamos al sector privado. Promedio mensual de series diarias.

<https://www.bcra.gov.ar/Pdfs/PublicacionesEstadisticas/finserprom.xls>

7. Préstamos de UVA/UVI. Serie diaria: Saldo en pesos, altas expresadas en pesos y en UVA.

[https://www.bcra.gov.ar/Pdfs/PublicacionesEstadisticas/finuva\\_2022.xls](https://www.bcra.gov.ar/Pdfs/PublicacionesEstadisticas/finuva_2022.xls)

8. Préstamos de UVA/UVI. Serie mensual: Saldo en pesos, altas expresadas en pesos y en UVA.

<https://www.bcra.gov.ar/Pdfs/PublicacionesEstadisticas/finuva.xls>

## VIII. TASAS DE INTERÉS POR PRÉSTAMOS AL SECTOR PRIVADO NO FINANCIERO

### 1. Series mensuales

#### 1.1. Tasa de interés de préstamos

1.1.1. En moneda nacional: total sector privado, personas humanas, total personas jurídicas, PyMes, otras personas jurídicas.

[https://www.bcra.gov.ar/Pdfs/PublicacionesEstadisticas/preser\\_tas.xls](https://www.bcra.gov.ar/Pdfs/PublicacionesEstadisticas/preser_tas.xls)

1.1.2. En moneda extranjera: total sector privado, personas humanas, total personas jurídicas, PyMes, otras personas jurídicas.

[https://www.bcra.gov.ar/Pdfs/PublicacionesEstadisticas/preser\\_tas.xls](https://www.bcra.gov.ar/Pdfs/PublicacionesEstadisticas/preser_tas.xls)

1.1.3. Adelantos en cuenta corriente en moneda nacional (con acuerdo de 1 a 7 días y de 10 millones o más) a empresas del sector privado no financiero

<https://www.bcra.gov.ar/Pdfs/PublicacionesEstadisticas/creser.xls>

#### 1.2. Montos operados

1.2.1. En moneda nacional: total sector privado, personas humanas, total personas jurídicas, PyMes, otras personas jurídicas.

[https://www.bcra.gov.ar/Pdfs/PublicacionesEstadisticas/preser\\_mon.xls](https://www.bcra.gov.ar/Pdfs/PublicacionesEstadisticas/preser_mon.xls)

1.2.2. En moneda extranjera: total sector privado, personas humanas, total personas jurídicas, PyMes, otras personas jurídicas.

[https://www.bcra.gov.ar/Pdfs/PublicacionesEstadisticas/preser\\_mon.xls](https://www.bcra.gov.ar/Pdfs/PublicacionesEstadisticas/preser_mon.xls)

### 1.3. Plazo promedio ponderado por monto

1.3.1. De préstamos en moneda nacional: total sector privado, personas humanas, total personas jurídicas, PyMes, otras personas jurídicas.

[https://www.bcra.gob.ar/Pdfs/PublicacionesEstadisticas/preser\\_pla.xls](https://www.bcra.gob.ar/Pdfs/PublicacionesEstadisticas/preser_pla.xls)

1.3.2. De préstamos en moneda extranjera: total sector privado, personas humanas, total personas jurídicas, PyMes, otras personas jurídicas.

[https://www.bcra.gob.ar/Pdfs/PublicacionesEstadisticas/preser\\_pla.xls](https://www.bcra.gob.ar/Pdfs/PublicacionesEstadisticas/preser_pla.xls)

### 1.4. Tramo promedio de monto operado

1.4.1. De préstamos en moneda nacional: total sector privado, personas humanas, total personas jurídicas, PyMes, otras personas jurídicas.

[https://www.bcra.gob.ar/Pdfs/PublicacionesEstadisticas/preser\\_tra.xls](https://www.bcra.gob.ar/Pdfs/PublicacionesEstadisticas/preser_tra.xls)

1.4.2. De préstamos en moneda extranjera: sector privado, personas humanas, total personas jurídicas, PyMes, otras personas jurídicas.

[https://www.bcra.gob.ar/Pdfs/PublicacionesEstadisticas/preser\\_tra.xls](https://www.bcra.gob.ar/Pdfs/PublicacionesEstadisticas/preser_tra.xls)

### 1.5. Préstamos de UVA/UVI (tasa de interés, plazo y monto)

[https://www.bcra.gob.ar/Pdfs/PublicacionesEstadisticas/preser\\_uva.xls](https://www.bcra.gob.ar/Pdfs/PublicacionesEstadisticas/preser_uva.xls)

## 2. Series diarias

### 2.1. Tasa de interés de préstamos

2.1.1. En moneda nacional: total sector privado, personas humanas, total personas jurídicas, PyMes, otras personas jurídicas.

<https://www.bcra.gob.ar/Pdfs/PublicacionesEstadisticas/pre2022.xls>

2.1.2. En moneda extranjera: total sector privado, personas humanas, total personas jurídicas, PyMes, otras personas jurídicas.

<https://www.bcra.gob.ar/Pdfs/PublicacionesEstadisticas/pre2022.xls>

2.1.3. Adelantos en cuenta corriente en moneda nacional (con acuerdo de 1 a 7 días y de 10 millones o más) a empresas del sector privado no financiero.

<https://www.bcra.gob.ar/Pdfs/PublicacionesEstadisticas/cre2022.xls>

## 2.2. Montos operados

2.2.1. En moneda nacional: total sector privado, personas humanas, total personas jurídicas, PyMes, otras personas jurídicas.

<https://www.bcra.gob.ar/Pdfs/PublicacionesEstadisticas/pre2022.xls>

2.2.2. En moneda extranjera: total sector privado, personas humanas, total personas jurídicas, PyMes, otras personas jurídicas.

<https://www.bcra.gob.ar/Pdfs/PublicacionesEstadisticas/pre2022.xls>

## 2.3. Plazo promedio ponderado por monto

2.3.1. De préstamos en moneda nacional: total sector privado, personas humanas, total personas jurídicas, PyMes, otras personas jurídicas.

<https://www.bcra.gob.ar/Pdfs/PublicacionesEstadisticas/pre2022.xls>

2.3.2. De préstamos en moneda extranjera: total sector privado, personas humanas, total personas jurídicas, PyMes, otras personas jurídicas.

<https://www.bcra.gob.ar/Pdfs/PublicacionesEstadisticas/pre2022.xls>

## 2.4. Tramo promedio de monto operado

2.4.1. De préstamos en moneda nacional: total sector privado, personas humanas, total personas jurídicas, PyMes, otras personas jurídicas.

<https://www.bcra.gob.ar/Pdfs/PublicacionesEstadisticas/pre2022.xls>

2.4.2. De préstamos en moneda extranjera: sector privado, personas humanas, total personas jurídicas, PyMes, otras personas jurídicas.

<https://www.bcra.gov.ar/Pdfs/PublicacionesEstadisticas/pre2022.xls>

2.5. Préstamos de UVA/UVI (tasa de interés, plazo y monto)

<https://www.bcra.gov.ar/Pdfs/PublicacionesEstadisticas/pre2022.xls>

## IX. TASAS DE INTERES POR DEPÓSITOS

### 1. Series mensuales

1.1. Total de depósitos

<https://www.bcra.gov.ar/Pdfs/PublicacionesEstadisticas/pashis.xls>

1.1.1. Total de entidades financieras

<https://www.bcra.gov.ar/Pdfs/PublicacionesEstadisticas/pashis.xls>

1.1.1.1. Entidades bancarias: Total de entidades, bancos públicos y privados

<https://www.bcra.gov.ar/Pdfs/PublicacionesEstadisticas/pashis.xls>

1.1.1.2. Entidades no bancarias

<https://www.bcra.gov.ar/Pdfs/PublicacionesEstadisticas/pashis.xls>

1.1.2. Total por estrato de monto. Total de entidades financieras

<https://www.bcra.gov.ar/Pdfs/PublicacionesEstadisticas/pashis.xls>

1.1.2.1. Entidades bancarias: Total de entidades, bancos públicos y privados.

<https://www.bcra.gov.ar/Pdfs/PublicacionesEstadisticas/pashis.xls>

1.1.2.2. Entidades no bancarias

<https://www.bcra.gob.ar/Pdfs/PublicacionesEstadisticas/pashis.xls>

1.1.2.3. Depósitos sector público

<https://www.bcra.gob.ar/Pdfs/PublicacionesEstadisticas/pashis.xls>

1.1.2.4. Depósitos sector privado. Total del sector privado, personas humanas, personas jurídicas (total, prestadoras de servicios financieros y otras personas jurídicas)

<https://www.bcra.gob.ar/Pdfs/PublicacionesEstadisticas/pashis.xls>

1.1.2.5. Residentes en el exterior

<https://www.bcra.gob.ar/Pdfs/PublicacionesEstadisticas/pashis.xls>

1.2 Depósitos a plazo fijo de un millón y más – BADLAR

<https://www.bcra.gob.ar/Pdfs/PublicacionesEstadisticas/pashis.xls>

1.3. Depósitos a plazo fijo de 20 millones y más – TM20

<https://www.bcra.gob.ar/Pdfs/PublicacionesEstadisticas/pashis.xls>

1.4. Depósitos de pesos a plazo fijo cuyo capital se ajusta por la variación del CER, UVA o UVI. Tasa, monto y plazo desagregados por estrato de monto.

<https://www.bcra.gob.ar/Pdfs/PublicacionesEstadisticas/pashis.xls>

## 2. Series diarias

2.1. Total de depósitos

<https://www.bcra.gob.ar/Pdfs/PublicacionesEstadisticas/pas2022.xls>

2.1.1. Total de entidades financieras

<https://www.bcra.gob.ar/Pdfs/PublicacionesEstadisticas/pas2022.xls>

2.1.1.1. Entidades bancarias: Total de entidades, bancos públicos y privados

<https://www.bcra.gob.ar/Pdfs/PublicacionesEstadisticas/pas2022.xls>

2.1.1.2. Entidades no bancarias

<https://www.bcra.gob.ar/Pdfs/PublicacionesEstadisticas/pas2022.xls>

2.1.2. Total por estrato de monto. Total de entidades financieras

<https://www.bcra.gob.ar/Pdfs/PublicacionesEstadisticas/pas2022.xls>

2.1.2.1. Entidades bancarias: Total de entidades, bancos públicos y privados.

<https://www.bcra.gob.ar/Pdfs/PublicacionesEstadisticas/pas2022.xls>

2.1.2.2. Entidades no bancarias

<https://www.bcra.gob.ar/Pdfs/PublicacionesEstadisticas/pas2022.xls>

2.1.2.3. Depósitos sector público

<https://www.bcra.gob.ar/Pdfs/PublicacionesEstadisticas/pas2022.xls>

2.1.2.4. Depósitos sector privado. Total del sector privado, personas humanas, personas jurídicas (total, prestadoras de servicios financieros y otras personas jurídicas)

<https://www.bcra.gob.ar/Pdfs/PublicacionesEstadisticas/pas2022.xls>

2.1.2.5. Residentes en el exterior

<https://www.bcra.gob.ar/Pdfs/PublicacionesEstadisticas/pas2022.xls>

2.2 Depósitos a plazo fijo de un millón y más – BADLAR

<https://www.bcra.gob.ar/Pdfs/PublicacionesEstadisticas/pas2022.xls>

2.3. Depósitos a plazo fijo de 20 millones y más – TM20

<https://www.bcra.gob.ar/Pdfs/PublicacionesEstadisticas/pas2022.xls>



2.4. Depósitos de pesos a plazo fijo cuyo capital se ajusta por la variación del CER, UVA o UVI. Tasa, monto y plazo desagregados por estrato de monto.

<https://www.bcra.gov.ar/Pdfs/PublicacionesEstadisticas/pas2022.xls>

## X. TASA DE INTERÉS DE PRÉSTAMOS A EMPRESAS DE PRIMERA LÍNEA

Series publicadas para el período 1993 – 2009. Última información disponible: julio 2009.

Desde enero de 2009 se publica la tasa de interés de adelantos en cuenta corriente en moneda nacional (con acuerdo de 1 a 7 días y de 10 millones o más) a empresas del sector privado incluida en VIII)

1. Series mensuales publicadas para el período 1993 - 2009

<https://www.bcra.gov.ar/Pdfs/PublicacionesEstadisticas/priser.xls>

2. Series diarias publicadas para el período 1993 - 2009

<https://www.bcra.gov.ar/Pdfs/PublicacionesEstadisticas/pri2009.xls>

## XI. TASAS DE INTERÉS POR PRÉSTAMOS ENTRE ENTIDADES FINANCIERAS LOCALES

1. Serie mensual

<https://www.bcra.gov.ar/Pdfs/PublicacionesEstadisticas/calhis.xls>

2. Serie diaria

2.1. Total de entidades

<https://www.bcra.gov.ar/Pdfs/PublicacionesEstadisticas/cal2022.xls>

2.2. Entre entidades bancarias privadas a tasa fija (BAIBAR)

<https://www.bcra.gov.ar/Pdfs/PublicacionesEstadisticas/cal2022.xls>

## XII. TASAS DE INTERÉS POR OBLIGACIONES CONTRAÍDAS POR ENTIDADES FINANCIERAS LOCALES CON ENTIDADES FINANCIERAS DEL EXTERIOR

### 1. Serie mensual

<https://www.bcra.gov.ar/Pdfs/PublicacionesEstadisticas/extser.xls>

### 2. Serie diaria

<https://www.bcra.gov.ar/Pdfs/PublicacionesEstadisticas/ext2022.xls>

## XIII. TASAS DE INTERÉS OFRECIDAS ENTRE BANCOS – BUENOS AIRES – BAIBOR

Información disponible para el período 1997 – 2011.

<https://www.bcra.gov.ar/Pdfs/PublicacionesEstadisticas/bai2011.xls>

## XIV. TASAS DE INTERES Y COEFICIENTES DE AJUSTE ESTABLECIDOS POR EL BCRA

1. Tasas de interés para la asistencia financiera por redescuentos y adelantos en cuenta del BCRA a las entidades financieras.

<https://www.bcra.gov.ar/Pdfs/PublicacionesEstadisticas/tasser.xls>

2. Tasas de interés por depósitos en c/c en el BCRA y para las operaciones de pase con el BCRA. Tasas de interés en operaciones del BCRA – LEBACS Y NOBACS—.

<https://www.bcra.gov.ar/Pdfs/PublicacionesEstadisticas/tasser.xls>

3. Tasas de interés de referencia para el sistema de seguro de garantía de los depósitos.

<https://www.bcra.gov.ar/Pdfs/PublicacionesEstadisticas/tasser.xls>

4. Tasas de interés de referencia para la determinación de la sobre-exigencia de efectivo mínimo y de requisitos mínimos de liquidez. Desde nov-01 a feb-02.

<https://www.bcra.gov.ar/Pdfs/PublicacionesEstadisticas/tasser.xls>

5. Series de tasas de interés establecidas por la Comunicación "A" 1828 y por el Comunicado N° 14.290 (uso de la justicia).  
<https://www.bcra.gov.ar/Pdfs/PublicacionesEstadisticas/ind2022.xls>
6. Coeficiente de estabilización de referencia "CER".  
<https://www.bcra.gov.ar/Pdfs/PublicacionesEstadisticas/cer2022.xls>
7. Tipo de cambio de referencia.  
<https://www.bcra.gov.ar/Pdfs/PublicacionesEstadisticas/bas2022.xls>
8. Bases de cálculo para la determinación del límite a las tasas de interés por financiaciones de tarjetas de crédito emitidas por empresas no financieras.  
<https://www.bcra.gov.ar/Pdfs/PublicacionesEstadisticas/tasser.xls>
9. Tasa a considerar en virtud de lo dispuesto en las normas sobre "efectivo mínimo" Punto 1.3.16 (BADLAR mensual Bancos privados). Desde ene-06 a feb-13.  
<https://www.bcra.gov.ar/Pdfs/PublicacionesEstadisticas/tasser.xls>
10. Tasas de interés para operaciones sujetas a regulación de la tasa de interés por parte del BCRA. Desde jun-14 a dic-15.  
<https://www.bcra.gov.ar/Pdfs/PublicacionesEstadisticas/tasser.xls>
11. Unidad de Valor Adquisitivo actualizable por "CER" – Ley 25.827 (UVA)  
<https://www.bcra.gov.ar/Pdfs/PublicacionesEstadisticas/uva2022.xls>
12. Tasa fija de precancelación para depósitos con opción de cancelación anticipada en Unidades de Valor Adquisitivo actualizables por "CER" - Ley 25.827 ("UVA")  
<https://www.bcra.gov.ar/Pdfs/PublicacionesEstadisticas/tasser.xls>
13. Unidad de Vivienda actualizable por "ICC" – Ley 27.271 (UVI)  
<https://www.bcra.gov.ar/Pdfs/PublicacionesEstadisticas/uvi2022.xls>
14. Tasa de política monetaria  
<https://www.bcra.gov.ar/Pdfs/PublicacionesEstadisticas/tasser.xls>

15. Índice para Contratos de Locación "ICL"- Comunicación "A" 7096 (ICL)

<https://www.bcra.gob.ar/Pdfs/PublicacionesEstadisticas/icl2022.xls>

16. Tasa mínima para depósitos de personas humanas a tasa fija.

<https://www.bcra.gob.ar/Pdfs/PublicacionesEstadisticas/tasser.xls>

## XV. INFORMACIÓN SOBRE TRAMOS DE DEPÓSITOS

1. Depósitos en cuenta corriente en moneda nacional y extranjera: Participación relativa de cada estrato de monto en el total de cada sector/titular para la cantidad de cuentas y promedio mensual de saldos diarios (series trimestrales).

<https://www.bcra.gob.ar/Pdfs/PublicacionesEstadisticas/traser.xls>

2. Depósitos en caja de ahorros en moneda nacional y extranjera: Participación relativa de cada estrato de monto en el total de cada sector/titular para la cantidad de cuentas y promedio mensual de saldos diarios (series trimestrales).

<https://www.bcra.gob.ar/Pdfs/PublicacionesEstadisticas/traser.xls>

3. Depósitos a plazo fijo en moneda nacional y extranjera: Participación relativa de cada estrato de monto en el total de cada sector/titular para la cantidad de cuentas y saldos a fin de mes (series trimestrales).

<https://www.bcra.gob.ar/Pdfs/PublicacionesEstadisticas/traser.xls>

4. Depósitos en cuenta corriente en moneda nacional y extranjera. Cantidad de cuentas y promedio mensual de saldos diarios desagregados por titular: total de residentes, sector público no financiero, sector privado no financiero (total, personas humanas, total personas jurídicas, prestadoras de servicios financieros, otras personas jurídicas) y residentes en el exterior (series trimestrales).

[https://www.bcra.gob.ar/Pdfs/PublicacionesEstadisticas/traser\\_val.xls](https://www.bcra.gob.ar/Pdfs/PublicacionesEstadisticas/traser_val.xls)

5. Depósitos en caja de ahorro en moneda nacional y extranjera. Cantidad de cuentas y promedio mensual de saldos diarios desagregados por titular: total de residentes, sector público no financiero, sector privado no financiero (total, personas humanas, total personas jurídicas, prestadoras de servicios financieros, otras personas jurídicas) y residentes en el exterior (series trimestrales)

[https://www.bcra.gob.ar/Pdfs/PublicacionesEstadisticas/traser\\_val.xls](https://www.bcra.gob.ar/Pdfs/PublicacionesEstadisticas/traser_val.xls)

6. Depósitos a plazo fijo en moneda nacional y extranjera. Cantidad de cuentas y saldos a fin de mes desagregados por titular: total de residentes, sector público no financiero, sector privado no financiero (total, personas humanas, total personas jurídicas, prestadoras de servicios financieros, otras personas jurídicas) y residentes en el exterior (series trimestrales)

[https://www.bcra.gob.ar/Pdfs/PublicacionesEstadisticas/traser\\_val.xls](https://www.bcra.gob.ar/Pdfs/PublicacionesEstadisticas/traser_val.xls)

## XVI. PRÉSTAMOS POR ACTIVIDADES

1. Participación relativa de cada actividad económica en el total de préstamos de efectivo (series trimestrales).

<https://www.bcra.gob.ar/Pdfs/PublicacionesEstadisticas/actser.xls>

2. Participación de préstamos en situación normal en el total de financiaciones de cada actividad económica (series trimestrales)

<https://www.bcra.gob.ar/Pdfs/PublicacionesEstadisticas/actser.xls>

3. Total de préstamos, desagregados por actividades económicas y por provincia, para el total de entidades financieras. Saldos a fin de período y tasas de interés cobradas en el último mes (series trimestrales)

<https://www.bcra.gob.ar/Pdfs/PublicacionesEstadisticas/act2022.xls>

Desagregado por grupo de entidad financiera

<https://www.bcra.gob.ar/Pdfs/PublicacionesEstadisticas/act2022grup.xls>

4. Total de préstamos a deudores clasificados en situación normal, desagregados por actividades económicas y por provincia, para el total de entidades financieras. Saldos a fin de período (series trimestrales)

<https://www.bcra.gob.ar/Pdfs/PublicacionesEstadisticas/act2022.xls>

Desagregado por grupo de entidad financiera

<https://www.bcra.gob.ar/Pdfs/PublicacionesEstadisticas/act2022grup.xls>

## XVII. DISPONIBILIDADES, PRÉSTAMOS Y DEPÓSITOS POR DIVISIÓN POLÍTICA

1. Participación relativa de cada provincia en el total país del total de préstamos y de los depósitos en moneda nacional de los sectores público y privado no financieros residentes en el país. (series trimestrales).

<https://www.bcra.gob.ar/Pdfs/PublicacionesEstadisticas/locser.xls>

2. Participación relativa de cada provincia en el total país del total de préstamos y depósitos en moneda extranjera de los sectores público y privado no financiero residentes en el país. (series trimestrales).

<https://www.bcra.gob.ar/Pdfs/PublicacionesEstadisticas/locser.xls>

3. Disponibilidades, préstamos y depósitos en moneda nacional y extranjera, desagregado por titular (sector público no financiero, sector privado no financiero y residentes en el exterior), clasificados según la ubicación geográfica de la casa o sucursal de la entidad financiera. Saldo a fin del último trimestre disponible (series trimestrales).

<https://www.bcra.gob.ar/Pdfs/PublicacionesEstadisticas/loc2022.xls>

## XVIII. PRÉSTAMOS Y DEPÓSITOS DEL SECTOR PÚBLICO NO FINANCIERO, DESAGREGACIÓN POR JURISDICCIÓN DEL TITULAR

1. Préstamos y depósitos del sector público no financiero, desagregación por tipo de titular

[https://www.bcra.gob.ar/Pdfs/PublicacionesEstadisticas/perser\\_pub.xls](https://www.bcra.gob.ar/Pdfs/PublicacionesEstadisticas/perser_pub.xls)

2. Préstamos y depósitos de moneda nacional y extranjera del sector público no financiero de jurisdicción provincial, desagregación por provincia. Desagregación por provincia y tipo de depósito para depósitos en moneda nacional

[https://www.bcra.gob.ar/Pdfs/PublicacionesEstadisticas/perser\\_pub.xls](https://www.bcra.gob.ar/Pdfs/PublicacionesEstadisticas/perser_pub.xls)

3. Préstamos y depósitos de moneda nacional y extranjera del sector público no financiero de jurisdicción municipal, desagregación por provincia. Desagregación por provincia y tipo de depósito para depósitos en moneda nacional

[https://www.bcra.gob.ar/Pdfs/PublicacionesEstadisticas/perser\\_pub.xls](https://www.bcra.gob.ar/Pdfs/PublicacionesEstadisticas/perser_pub.xls)

4. Préstamos y depósitos de moneda nacional y extranjera de empresas y otros entes públicos de jurisdicción provincial, desagregación por provincia.

[https://www.bcra.gob.ar/Pdfs/PublicacionesEstadisticas/perser\\_pub.xls](https://www.bcra.gob.ar/Pdfs/PublicacionesEstadisticas/perser_pub.xls)

5. Préstamos y depósitos de moneda nacional y extranjera de empresas y otros entes públicos de jurisdicción municipal, desagregación por provincia.

[https://www.bcra.gov.ar/Pdfs/PublicacionesEstadisticas/perser\\_pub.xls](https://www.bcra.gov.ar/Pdfs/PublicacionesEstadisticas/perser_pub.xls)

## XIX. PRÉSTAMOS Y DEPÓSITOS DEL SECTOR PRIVADO NO FINANCIERO, DESAGREGACIÓN POR TIPO DE TITULAR

1. Total de préstamos en moneda nacional y extranjera, desagregación por tipo de titular

[https://www.bcra.gov.ar/Pdfs/PublicacionesEstadisticas/perser\\_priv.xls](https://www.bcra.gov.ar/Pdfs/PublicacionesEstadisticas/perser_priv.xls)

1.1. Préstamos hipotecarios por tipo titular

[https://www.bcra.gov.ar/Pdfs/PublicacionesEstadisticas/perser\\_priv.xls](https://www.bcra.gov.ar/Pdfs/PublicacionesEstadisticas/perser_priv.xls)

1.2. Préstamos prendarios por titular

[https://www.bcra.gov.ar/Pdfs/PublicacionesEstadisticas/perser\\_priv.xls](https://www.bcra.gov.ar/Pdfs/PublicacionesEstadisticas/perser_priv.xls)

2. Total de depósitos en moneda nacional y extranjera, desagregación por tipo de titular

[https://www.bcra.gov.ar/Pdfs/PublicacionesEstadisticas/perser\\_priv.xls](https://www.bcra.gov.ar/Pdfs/PublicacionesEstadisticas/perser_priv.xls)

2.1. Depósitos en cuentas corrientes por tipo de titular

[https://www.bcra.gov.ar/Pdfs/PublicacionesEstadisticas/perser\\_priv.xls](https://www.bcra.gov.ar/Pdfs/PublicacionesEstadisticas/perser_priv.xls)

2.2. Depósitos en cajas de ahorro por tipo de titular

[https://www.bcra.gov.ar/Pdfs/PublicacionesEstadisticas/perser\\_priv.xls](https://www.bcra.gov.ar/Pdfs/PublicacionesEstadisticas/perser_priv.xls)

2.3. Depósitos a plazo fijo por tipo de titular

[https://www.bcra.gov.ar/Pdfs/PublicacionesEstadisticas/perser\\_priv.xls](https://www.bcra.gov.ar/Pdfs/PublicacionesEstadisticas/perser_priv.xls)

## XX. PRÉSTAMOS HIPOTECARIOS Y PRENDARIOS AL SECTOR PRIVADO NO FINANCIERO, DESAGREGACIÓN POR DESTINO DEL PRÉSTAMO

1. Total de préstamos, en moneda nacional y extranjera

[https://www.bcra.gov.ar/Pdfs/PublicacionesEstadisticas/perser\\_dest.xls](https://www.bcra.gov.ar/Pdfs/PublicacionesEstadisticas/perser_dest.xls)

2. Total de préstamos, en moneda nacional y extranjera, otorgados a personas humanas

[https://www.bcra.gov.ar/Pdfs/PublicacionesEstadisticas/perser\\_dest.xls](https://www.bcra.gov.ar/Pdfs/PublicacionesEstadisticas/perser_dest.xls)

3. Total de préstamos, en moneda nacional y extranjera, otorgados a personas jurídicas

[https://www.bcra.gov.ar/Pdfs/PublicacionesEstadisticas/perser\\_dest.xls](https://www.bcra.gov.ar/Pdfs/PublicacionesEstadisticas/perser_dest.xls)

## XXI. TENENCIA DE TÍTULOS VALORES PÚBLICOS EN LAS ENTIDADES FINANCIERAS

<https://www.bcra.gov.ar/Pdfs/PublicacionesEstadisticas/titpubser.xls>

## XXII. VOLUMEN DE TRANSACCIONES Y MEDIOS DE PAGO

1. Monto de los débitos efectuados en cuentas corrientes, en cuentas a la vista y en caja de ahorros de moneda nacional y de titulares de los sectores público y privado no financieros y de residentes en el exterior, a través de los diferentes canales, distinguiendo aquellas operaciones en las que interviene alguna de las cámaras de compensación.

<https://www.bcra.gov.ar/Pdfs/PublicacionesEstadisticas/debser.xls>

2. Cantidad de débitos efectuados en cuentas corrientes, en cuentas a la vista y en caja de ahorros de moneda nacional y de titulares de los sectores público y privado no financiero y de residentes en el exterior, a través de los diferentes canales, distinguiendo aquellas operaciones en las que interviene alguna de las cámaras de compensación.

<https://www.bcra.gov.ar/Pdfs/PublicacionesEstadisticas/debser.xls>

3. Operaciones en el Sistema MEP (medios electrónicos de pagos)

<https://www.bcra.gov.ar/Pdfs/PublicacionesEstadisticas/debser.xls>



### XXIII. INFORMACION SOBRE BILLETES Y MONEDAS EN CIRCULACIÓN POR DENOMINACIÓN

<https://www.bcra.gob.ar/Pdfs/PublicacionesEstadisticas/bymser.xls>

### XXIV. INFORMACION SOBRE CANTIDAD DE ENTIDADES, UNIDADES DE SERVICIO Y TERMINALES AUTOMÁTICAS

1. Evolución de la cantidad de entidades financieras

<https://www.bcra.gob.ar/Pdfs/PublicacionesEstadisticas/entser.xls>

2. Código, denominación y grupo de las entidades financieras

<https://www.bcra.gob.ar/Pdfs/PublicacionesEstadisticas/entser.xls>

3. Cantidad de unidades de servicio (excepto cajeros)

<https://www.bcra.gob.ar/Pdfs/PublicacionesEstadisticas/uniser.xls>

4. Ubicación de unidades de servicio de cada entidad financiera radicada en el país

<https://www.bcra.gob.ar/Pdfs/PublicacionesEstadisticas/uniser.xls>

5. Cantidad de cajeros automáticos y terminales de autoservicio

<https://www.bcra.gob.ar/Pdfs/PublicacionesEstadisticas/cajser.xls>

### XXV. INFORMACION SOBRE LA CANTIDAD Y EL MOVIMIENTO DE LAS CUENTAS DE DEPÓSITOS

1. Información de cuentas corrientes en moneda nacional y extranjera desagregada por grupo de entidad financiera para el sector público, sector privado y residentes en el exterior. Promedio mensual de saldos diarios, cantidad de cuentas, cantidad y monto de débitos.

<https://www.bcra.gob.ar/Pdfs/PublicacionesEstadisticas/movdep.xls>

2. Información de cajas de ahorro en moneda nacional y extranjera desagregada por grupo de entidad financiera para el sector público, sector privado y residentes en el exterior. Promedio mensual de saldos diarios, cantidad de cuentas, cantidad y monto de débitos.

<https://www.bcra.gob.ar/Pdfs/PublicacionesEstadisticas/movdep.xls>

3. Información de plazos fijos en moneda nacional y extranjera desagregada por desagregada por grupo de entidad financiera, para el sector público, sector privado y residentes en el exterior. Saldo a fin de mes y cantidad de cuentas.

<https://www.bcra.gov.ar/Pdfs/PublicacionesEstadisticas/movdep.xls>

## **XXVI. INFORMACION SOBRE CANTIDAD DE TITULARES DE PRODUCTOS OFRECIDOS POR EL SISTEMA FINANCIERO**

1. Cantidad de tarjetas de crédito y débito

<https://www.bcra.gov.ar/Pdfs/PublicacionesEstadisticas/produser.xls>

2. Cantidad de operaciones por préstamos. Cantidad de cajas de ahorros para el pago de planes o programas de ayuda social. Cantidad de cuentas previsionales.

<https://www.bcra.gov.ar/Pdfs/PublicacionesEstadisticas/produser.xls>

3. Cantidad de titulares de operaciones activas y cuentas y operaciones pasivas, cantidad de titulares tarjetas de crédito.

<https://www.bcra.gov.ar/Pdfs/PublicacionesEstadisticas/produser.xls>

4. Cantidad de titulares de operaciones pasivas alcanzados por la Garantía de los depósitos. Saldo de las operaciones de esos titulares.

<https://www.bcra.gov.ar/Pdfs/PublicacionesEstadisticas/produser.xls>

5. Cantidad de cuentas para pago de remuneraciones

<https://www.bcra.gov.ar/Pdfs/PublicacionesEstadisticas/produser.xls>

## **XXVII. INFORMACION SOBRE DOTACION DE PERSONAL DEL SISTEMA FINANCIERO**

<https://www.bcra.gov.ar/Pdfs/PublicacionesEstadisticas/dotser.xls>