

Cuadro I | Operaciones de PASE realizadas por BCRA

Pases Pasivos				
Plazo	Tasa	Públicos	Privados	Total
1	126.00%	3,718,028	6,670,204	10,388,232
Total		3,718,028	6,670,204	10,388,232

Plazo	Tasa	FCI
1	107.100%	4,253,465

Pases Activos			
Tasa	Públicos	Privados	Total
160.00%	0	0	0
	0	0	0

Cuadro II | Operaciones y Stock de LELIQ y Notaliq realizadas por BCRA

LELIQ			
Plazo	Operado (\$)	Tasa promedio	Stock
28	-		9,497,588
183	-		0
Total	-		9,497,588

NOTALIQ			
Plazo	Operado (\$)	Spread	Stock
	-	2.50%	27,045
Total	-		27,045

Cuadro III | Operaciones en la rueda REPO

	Cantidad	Monto (\$)	Part.
Pases del BCRA	0	0	0%
Pases entre terceros	43	73,349	100%
Total Rueda REPO	43	73,349	100%

Cuadro IV | Stock de pases del BCRA\*

	Bancos Públicos	Bancos Privados	FCI	Total
Pasivos	3,730,863	6,693,230	4,265,946	14,690,039
Activos	0	0	0	0
Neto	3,730,863	6,693,230	4,265,946	14,690,039

\* todos los montos están consignados en millones de pesos.

\* el stock incluye intereses.

Gráfico I | Operado rueda REPO

Fuente: BCRA

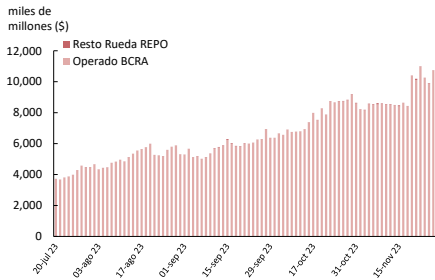
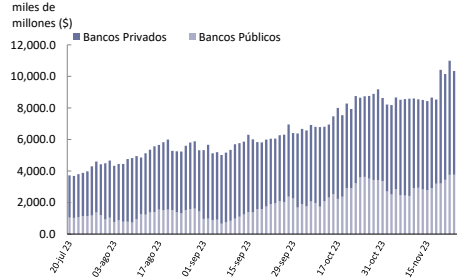


Gráfico II | Evolución del stock de pases pasivos BCRA

Fuente: BCRA



Cuadro V | Perfil de vencimientos de pases pasivos del BCRA

Vto.	Públicos	Privados	FCI	Total
30-nov-23	3,730,863	6,693,230	4,265,946	14,690,039

\* todos los montos están consignados en millones de pesos.

Cuadro VI | Perfil de vencimientos de pases activos del BCRA

Vto.	Públicos	Privados	Total
30-nov-23	0	0	0

Cuadro VII | Tasas de referencia de mercado

Tasas	Últ. dato	Dato anterior	Mes anterior	Año anterior
RIX	90.57%	93.96%	104.10%	68.03%
CALL*	113.63%	116.26%	122.27%	67.94%
BADLAR PRI.*	129.38%	129.50%	128.88%	69.00%
TM 20*	126.56%	126.44%	125.69%	66.44%
Tasa Política Monetaria	133.00%	133.00%	133.00%	75.00%

\* corresponde a un día hábil anterior.

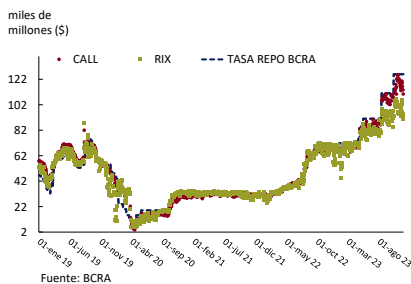
Cuadro IX | Perfil de vencimientos de NOTALIQ

Vto.	Públicos	Privados	Total
6-dic-23	-	250	250
13-dic-23	25	1,600	1,625
20-dic-23	2,025	2,250	4,275
27-dic-23	25	2,500	2,525
3-ene-24	25	3,000	3,025
10-ene-24	25	2,500	2,525
17-ene-24	45	2,700	2,745
24-ene-24	2,050	2,500	4,550
31-ene-24	75	300	375
7-feb-24	75	700	775
14-feb-24	75	1,200	1,275
21-feb-24	50	-	50
28-feb-24	50	-	50
13-mar-24	3,000	-	3,000
	-	-	-
	-	-	-
	-	-	-
	-	-	-
	-	-	-
	-	-	-
	-	-	-
	-	-	-
	-	-	-
	-	-	-

Cuadro VIII | Perfil de vencimientos de LELIQ

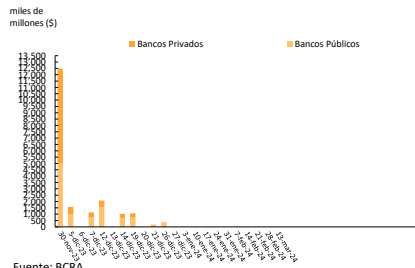
Vto.	Públicos	Privados	Total
30-nov-23	1,314,605	737,753	2,052,358
5-dic-23	1,002,505	569,617	1,572,122
7-dic-23	767,255	383,529	1,150,784
12-dic-23	1,557,205	517,999	2,075,204
14-dic-23	683,605	346,813	1,030,418
19-dic-23	785,155	288,575	1,073,730
21-dic-23	183,650	7,160	190,810
26-dic-23	281,925	70,237	352,162

Gráfico III | Tasas de referencia



Fuente: BCRA

Gráfico IV | Perfil de vencimientos de pases netos, Letras y Notas de BCRA



Fuente: BCRA