

Las propuestas alcanzaron un nivel de VN \$ 359.088 millones, adjudicándose VN \$ 352.804 millones, lo que implica la renovación parcial del vencimiento que era de VN \$ 398.437 millones y una baja en el stock en circulación por VN \$ 45.633 millones.

Las tasas de corte se ubicaron en 27.24%, 26.9%, 26.59%, 25.98%, 25.45% y 25.39% para los plazos de 35, 63, 91, 155, 210 y 273 días, respectivamente.

Dado el cambio operativo vigente a partir de febrero pasado - en donde las subastas de LEBACs pasaron de semanales a mensuales - la expansión o contracción que puede generarse con cada subasta, debe ser analizada en conjunto, tanto con las operaciones de mercado abierto como también con las operaciones de pase que realiza este BCRA.

La duración promedio se redujo a 91 días.

Gráfico I | Curvas de Rendimiento

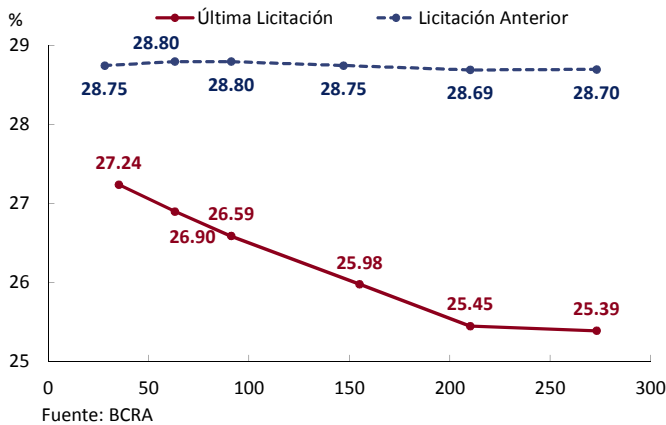


Gráfico II | Vencimientos, montos ofertados y montos adjudicados

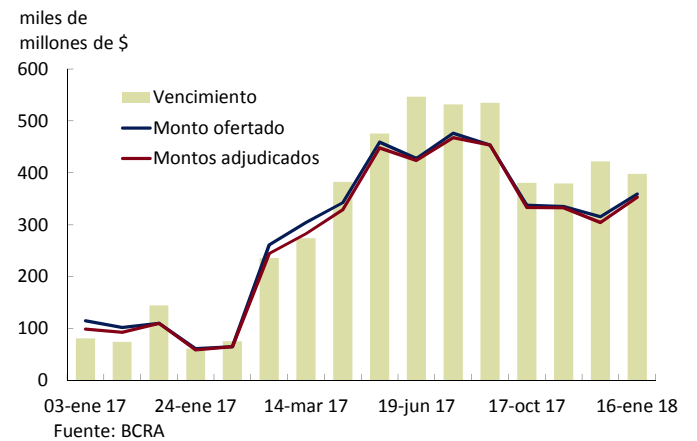


Gráfico III | Evolución del Stock

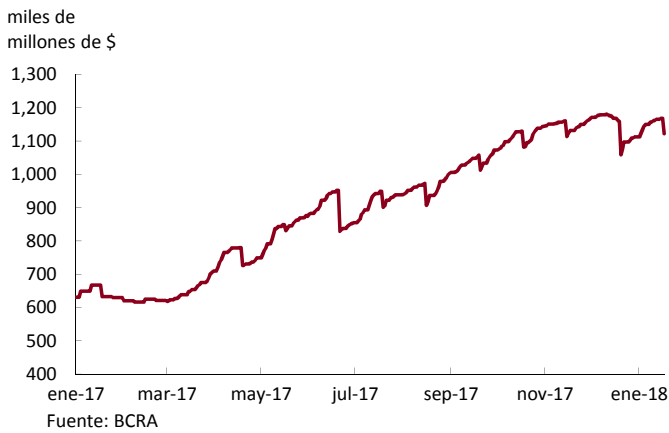


Gráfico IV | Duración y costo medio del stock

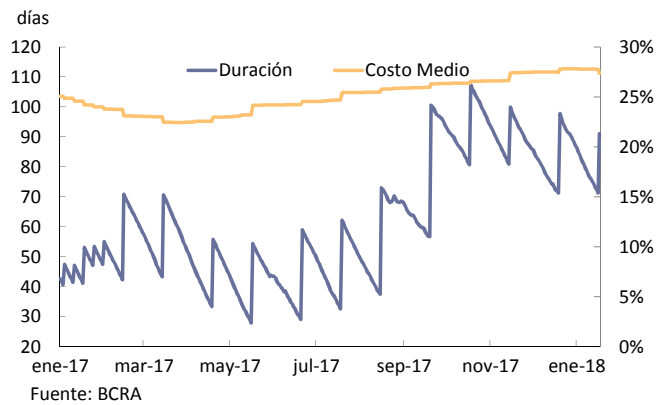


Gráfico V | Evolución tasas de corte

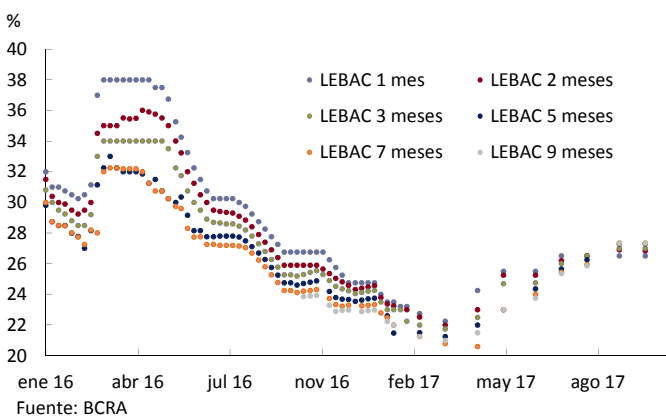


Gráfico IV | Perfil de vencimientos

