



# INFORME SEMANAL DE CAMBIOS

GERENCIA PRINCIPAL DE OPERACIONES DE MERCADO - B.C.R.A.

Semana del 06.02.17 al 10.02.17

Año 2017

- En promedio, los exportadores de cereales y oleaginosas (CIARA) liquidaron USD 63 millones, por debajo del promedio de la semana anterior (USD 88 millones), y del promedio de los últimos 20 días (USD 93 millones).
- El precio de la divisa estadounidense finalizó en 15.534/15.535, registrándose una disminución de 8.10 centavos en la punta compradora y de 9.50 centavos en la vendedora con respecto a los valores de la semana anterior (15.615/15.630). Por su parte, el billete al público disminuyó 10.00 centavos, finalizando en 15.30/15,70.
- El monto promedio diario concertado se ubicó en USD 418 millones, cifra superior a la de la semana anterior, que había sido de USD 412 millones.

Gráfico N°1  
EVOLUCION DEL TIPO DE CAMBIO DE REFERENCIA

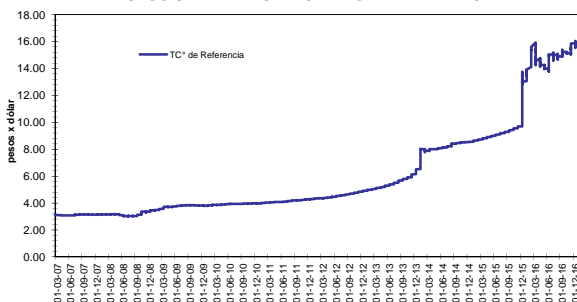


Gráfico N°2  
COMPRA NETA DIARIA DE DIVISAS POR EL BCRA

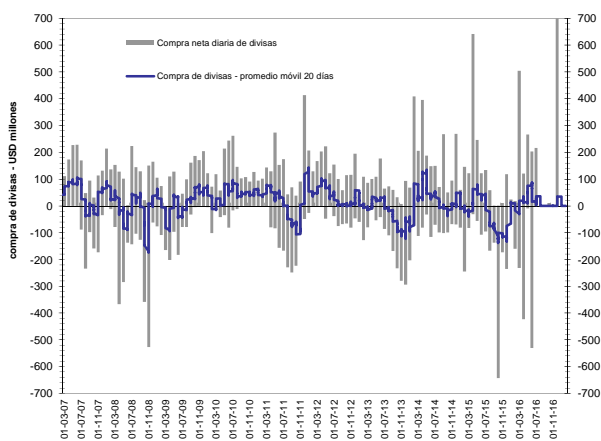


Gráfico N°3  
COTIZACION DEL PESO EN CONTRATOS A FUTURO

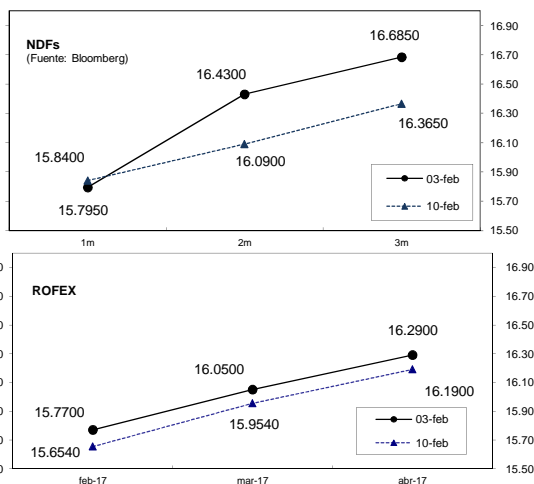


Gráfico N°4  
VOLUMEN OPERADO ENTRE TERCEROS (exc. BCRA)

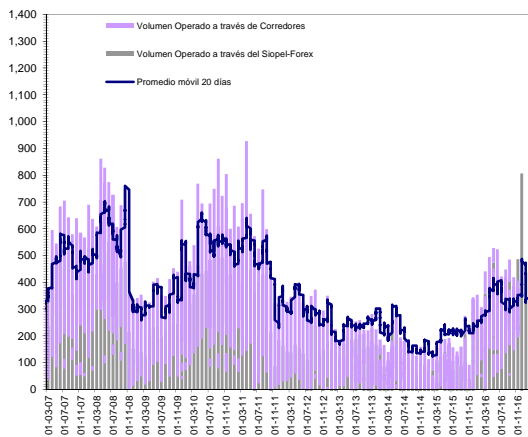


Gráfico N°5  
LIQUIDACION DE DIVISAS DE CEREALERAS Y OLEAGINOSAS (CIARA)

