

INFORMACIÓN MONETARIA Y FINANCIERA MENSUAL

Banco Central de la República Argentina Gerencia de Análisis Financiero e Información

Marzo de 2002

Principales Variables Monetarias

- Promedio mensual de saldos diarios -

A partir de enero de 2002, los datos correspondientes a partidas en dólares se expresan en pesos al tipo de cambio 1,0 dólar = 1,4 pesos.

	Marzo	Febrero	Enero
Banco Central	en millones de dólares		
Reservas en oro, divisas y colocaciones a plazo	13.328	13.777	14.702
	en millones de pesos		
Pasivos monetarios	21.337	21.204	20.341
Circulación monetaria	13.700	12.213	10.808
En poder del público	12.047	10.509	9.189
Depósitos de entidades financieras (1)	7.638	8.991	9.533
Asistencia financiera a entidades			
Pases activos	7.379	7.501	7.102
Redescuentos	6.634	5.100	4.082
Entidades Financieras			
Préstamos (2)	75.539	77.502	79.177
Al sector privado no financiero	46.170	47.784	49.196
Al sector público	29.369	29.719	29.981
Préstamos más certificados de participación en fideicomisos	78.037	80.221	81.804
Depósitos (3)	77.435	80.481	82.637
En moneda nacional	54.415	31.392	21.209
Cuenta corriente	13.044	11.984	8.956
Caja de ahorros	15.962	11.124	5.594
Plazo fijo	21.430	4.120	3.435
Otros	3.979	4.164	3.224
En moneda extranjera	23.021	49.089	61.428
Cuenta corriente	421	1.497	3.883
Caja de ahorros	5.318	14.823	20.815
Plazo fijo	5.541	10.052	24.226
Otros	11.742	22.717	12.503
Líneas con el exterior (4)	7.513	7.451	7.350
Obligaciones negociables y subordinadas	7.553	7.968	8.377
Reservas bancarias	12.764	14.473	15.311
Depósitos en el BCRA	7.638	8.991	9.533
Integración de requisitos de liquidez en el exterior	2	121	361
Efectivo	2.325	2.561	2.617
En moneda nacional	1.652	1.703	1.620
En moneda extranjera	673	858	998
Bono gobierno nacional 2002	2.800	2.800	2.800
Reservas bancarias / Depósitos	16,5%	18,0%	20,2%

(1) Incluye el Fondo de Liquidez Bancaria.

(2) No incluyen recursos devengados, operaciones con títulos públicos, préstamos a residentes en el exterior ni aquellos que fueron transferidos a fideicomisos financieros. Los préstamos al sector privado no financiero y los certificados de participación en fideicomisos en dólares están valuados al tipo de cambio \$1=US\$1.

(3) No incluyen recursos devengados ni operaciones con títulos públicos.

(4) Incluye líneas financieras y comerciales con entidades del exterior. En millones de dólares.

Tasas de Interés

- En % nominal anual -

	31 de Marzo	Promedio mensual				
		Marzo	Febrero	3 meses atrás	Diciembre 2001	Un año atrás
Mercado Local						
Préstamos entre entidades financieras						
En moneda nacional	83,12	32,51	32,52	s/o	s/o	21,61
En moneda extranjera	27,90	16,00	15,00	17,97	17,97	9,34
Depósitos en caja de ahorros						
En moneda nacional	1,98	1,91	1,44	2,11	2,11	2,87
En moneda extranjera	2,04	1,11	1,38	2,64	2,64	2,96
Depósitos a plazo fijo (2)						
En moneda nacional	29,25	13,62	7,95	7,56	7,56	11,03
En moneda extranjera	5,76	3,75	4,46	8,53	8,53	6,92
Mercado Internacional						
LIBOR US\$ 3 meses	2,11	1,99	1,88	2,13	2,13	5,13
US Treasury 1 año	1,80	2,02	1,80	1,89	1,89	4,35
US Treasury 30 años	5,39	5,88	5,55	5,24	5,24	5,34

Indicadores del Mercado de Capitales

- Fin de mes -

	Marzo	Febrero	3 meses atrás	31 Dic 2001	Un año atrás
Índices Bursátiles					
Argentina (Merval)	436	398	295	295	444
Argentina (Burcap)	1.514	1.159	811	811	785
EE.UU. (Dow Jones)	10.427	10.106	10.137	10.137	9.879
EE.UU. (Nasdaq)	1.845	1.934	1.950	1.950	1.840
Inglaterra (FTSE100)	5.215	5.101	5.218	5.218	5.634
Brasil (Bovespa)	13.425	14.033	13.578	13.578	14.438
Tipos de Cambio (3)					
Peso Argentino	3,00	2,15	1,00	1,00	1,00
Real	2,32	2,36	2,31	2,31	2,15
Euro	1,15	1,15	1,12	1,12	1,13
Yen	132,71	133,64	131,56	131,56	123,65

(1) A 30 días.

(2) Corresponde a plazos fijos de hasta 59 días.

(3) Respecto del dólar estadounidense. La cotización de peso pertenece al tipo de cambio vendedor del Banco Nación.

Bancos Privados (1)

	Dic 99	Dic 00	Nov 01	Dic 01	Nov 01 / Dic 01	Dic 99 / Dic 00	Dic 00 / Dic 01
I. Situación Patrimonial	en millones de pesos				en %		
ACTIVO	108.784	119.371	86.655	83.016	-4,2	9,7	-30,5
Disponibilidades	5.608	5.989	6.690	7.992	19,5	6,8	33,4
Títulos Públicos	11.100	9.419	3.418	3.306	-3,3	-15,1	-64,9
Títulos Privados	410	563	473	475	0,4	37,4	-15,6
Préstamos	56.916	56.035	52.488	52.370	-0,2	-1,5	-6,5
Al sector público	6.389	8.172	12.738	13.577	6,6	27,9	66,1
Al sector financiero	2.823	2.760	1.697	1.920	13,2	-2,2	-30,4
Al sector privado no financiero	47.705	45.103	38.054	36.872	-3,1	-5,5	-18,2
Adelantos	9.617	7.732	5.727	5.620	-1,9	-19,6	-27,3
Documentos	11.399	11.102	8.370	8.164	-2,5	-2,6	-26,5
Hipotecarios	10.579	11.274	10.788	10.513	-2,6	6,6	-6,8
Prendarios	2.933	2.465	1.859	1.810	-2,6	-16,0	-26,6
Personales	3.201	3.286	2.965	2.874	-3,1	2,6	-12,5
Tarjetas de crédito	3.230	3.413	3.170	3.177	0,2	5,7	-6,9
Previsiones sobre préstamos	-3.119	-3.248	-3.608	-3.943	9,3	4,1	21,4
Otros créditos por intermediación financiera (2)	30.284	42.696	18.922	14.435	-23,7	41,0	-66,2
Otros activos	7.584	7.917	8.272	8.381	1,3	4,4	5,9
PASIVO	96.475	107.193	74.641	71.406	-4,3	11,1	-33,4
Depósitos	54.447	57.833	45.766	44.952	-1,8	6,2	-22,3
Cuenta corriente	6.024	5.682	4.630	7.700	66,3	-5,7	35,5
Caja de ahorros	9.787	9.488	7.982	14.595	82,8	-3,1	53,8
Plazo fijo e inversiones a plazo	36.187	40.275	31.686	19.809	-37,5	11,3	-50,8
Otras obligaciones por intermediación financiera	39.046	46.271	25.726	23.160	-10,0	18,5	-49,9
Obligaciones interfinancieras	2.146	2.293	1.392	1.500	7,8	6,8	-34,6
Obligaciones con el BCRA	274	83	134	1.725	1190,2	-69,8	1985,7
Obligaciones negociables	4.990	4.939	3.822	3.785	-1,0	-1,0	-23,4
Líneas de préstamos con el exterior	6.680	5.491	4.904	4.553	-7,2	-17,8	-17,1
Obligaciones subordinadas	1.683	1.668	1.756	1.699	-3,2	-0,9	1,9
Otros pasivos	1.299	1.420	1.393	1.594	14,4	9,3	12,3
PATRIMONIO NETO	12.309	12.178	12.014	11.609	-3,4	-1,1	-4,7
II. Rentabilidad	en millones de pesos						
Resultado por intereses	3.819	3.617	294	305	-	3.617	3.500
Resultado por servicios	2.598	2.578	204	182	-	2.578	2.592
Resultado por activos	908	1.249	39	-144	-	1.249	970
Gastos de administración	-5.326	-5.313	-438	-407	-	-5.313	-5.206
Cargos por incobrabilidad	-1.872	-2.189	-263	-534	-	-2.189	-2.431
Cargas impositivas	-368	-382	-35	-30	-	-382	-417
Impuesto a las ganancias	-386	-394	15	38	-	-394	-198
Diversos y otros	896	926	146	229	-	926	1.458
RESULTADO TOTAL	269	91	-38	-361	-	91	269
III. Financiaciones y Calidad de la Cartera Crediticia (3)	en millones de pesos				en %		
Financiaciones	60.602	60.570	53.600	53.601	0,0	-0,1	-11,5
Cartera irregular	4.631	5.028	5.350	5.322	-0,5	8,6	5,8
Cartera irrecuperable	1.627	1.845	1.628	1.601	-1,7	13,4	-13,2
Previsiones sobre financiaciones	3.212	3.404	3.680	4.021	9,3	6,0	18,1
IV. Capitales Mínimos	en millones de pesos				en %		
Activos brutos	119.928	120.354	87.495	82.403	-5,8	0,4	-31,5
Activos ponderados por riesgo	64.759	64.564	59.834	62.004	3,6	-0,3	-4,0
Exigencia de capital por riesgo de crédito y tasa de interés	7.714	7.742	7.319	7.633	4,3	0,4	-1,4
Exigencia de capital por riesgo de crédito según Basilea	4.697	4.652	4.051	3.958	-2,3	-1,0	-14,9
Exigencia de capital por riesgo de mercado	69	84	11	5	-54,5	21,7	-94,0
Exigencia de capital final (4)	7.864	7.902	7.367	7.701	4,5	0,5	-2,5
Integración de capital	12.233	11.630	11.337	10.918	-3,7	-4,9	-6,1
Patrimonio neto básico y complementario	13.805	13.527	13.305	12.840	-3,5	-2,0	-5,1
Cuentas deducibles y otros factores de descuento	-1.572	-1.896	-1.968	-1.921	-2,4	20,6	1,3
Variación del precio de los activos financieros	32	40	-9	6	-166,7	25,0	-85,0
Exceso de integración final	4.369	3.728	3.970	3.217	-19,0	-14,7	-13,7
V. Datos Físicos	en miles				en %		
Personal ocupado	61,8	60,9	60,1	-	-	-1,5	-
Cuentas corrientes	2.382	2.795	2.846	-	-	17,3	-
Cajas de ahorros	10.164	10.733	11.271	-	-	5,6	-
Depósitos a plazo fijo	1.260	1.430	1.431	-	-	13,5	-

(1) Datos del Régimen Informativo Mensual, sujetos a revisión. Excepto el ítem V, que corresponde al Régimen Informativo para Supervisión Trimestral / Semestral / Anual a partir de la información de octubre de 2000 (Com. "A" 3147).

(2) Incluye la tenencia -computable para la integración de requisitos de liquidez- de certificados de depósitos adquiridos por el Banco Central a bancos del exterior, cuya titularidad haya sido transferida a la entidad por la concertación de pases activos con el Banco Central.

(3) Todas las cifras de este ítem no incluyen las financiaciones irrecuperables que se deducen del activo y se contabilizan en cuentas de orden (Comunicación "A" 2357). Las cifras de la cartera irregular incluyen la de la cartera irrecuperable.

(4) Comprende exigencia por riesgo de crédito y tasa de interés, exigencia por riesgo de mercado, exigencia adicional por defecto de colocación de deuda y exigencia adicional por función de custodia y/o agente de registro.

Notas:

1) Las cifras de los ítems I, III, IV y V presentadas en las tres últimas columnas corresponden a la variación porcentual del nivel de las variables para el periodo correspondiente.

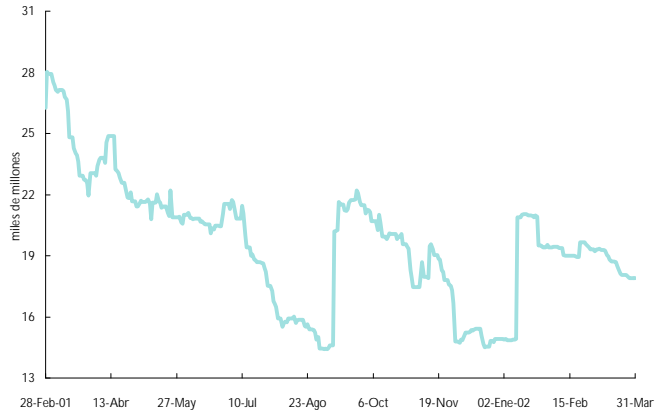
2) Las cifras del ítem II presentadas en las dos primeras columnas corresponden al flujo acumulado en los años 1998 y 1999, para las dos columnas siguientes al flujo mensual y para las dos últimas columnas al flujo acumulado en el periodo correspondiente.

Evolución de las Principales Variables del Mercado Financiero

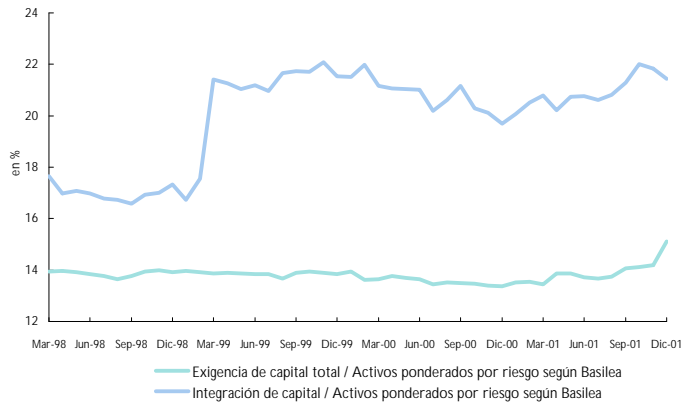
Depósitos Totales



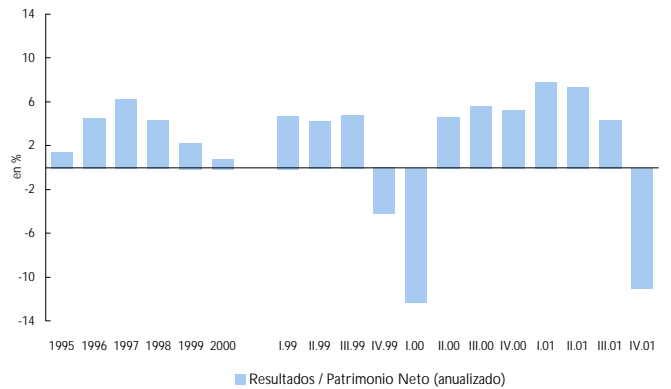
Reservas Internacionales del Banco Central



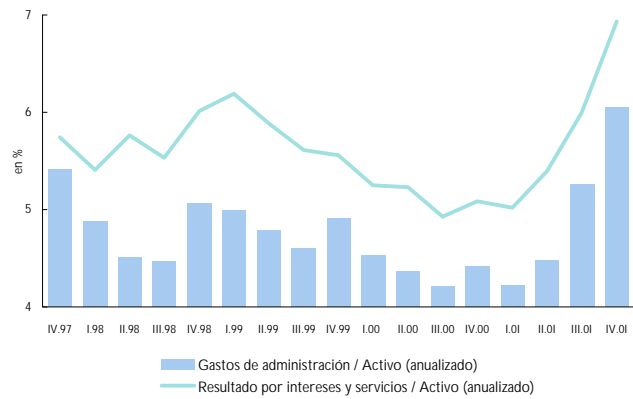
Solvencia Bancos Privados



Rentabilidad Bancos Privados



Margen por Intermediación y Eficiencia Bancos Privados



Irregularidad de Cartera Bancos Privados

