



INFORME SEMANAL DE CAMBIOS

GERENCIA PRINCIPAL DE OPERACIONES DE MERCADO - B.C.R.A.

Semana del 25.07.16 al 29.07.16

Año 2016

- En promedio, los exportadores de cereales y oleaginosas (CIARA) liquidaron USD 71 millones, por debajo del promedio de la semana anterior (USD 81 millones), y del promedio de los últimos 20 días (USD 93 millones).
- El precio de la divisa estadounidense finalizó en 15.000/15.010, registrándose una baja de 10.00 centavos en la punta compradora y de 9.00 centavos en la vendedora con respecto a los valores de la semana anterior (14.900/14.920). Por su parte, el billete al público se mantuvo en 14.800/15,200.
- El monto promedio semanal concertado se ubicó en USD 335 millones, cifra superior a la de la semana anterior, que había sido de USD 290 millones.

Gráfico N°1
EVOLUCION DEL TIPO DE CAMBIO DE REFERENCIA

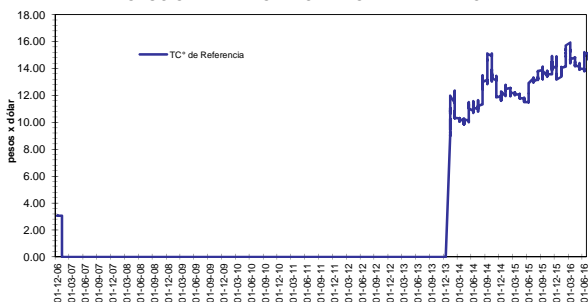


Gráfico N°2
COMPRA NETA DIARIA DE DIVISAS POR EL BCRA

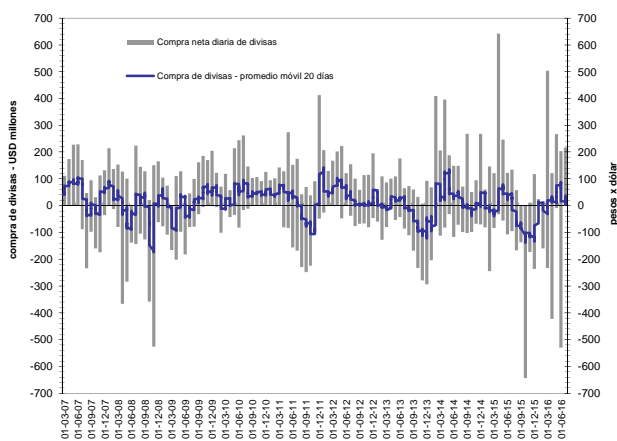


Gráfico N°3
COTIZACION DEL PESO EN CONTRATOS A FUTURO

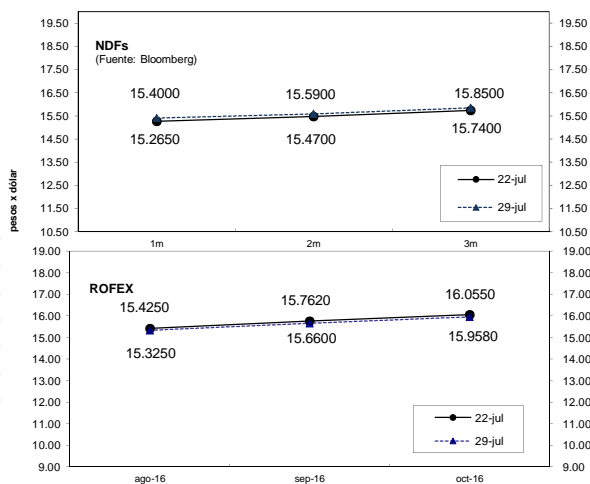


Gráfico N°4
VOLUMEN OPERADO ENTRE TERCEROS (exc. BCRA)

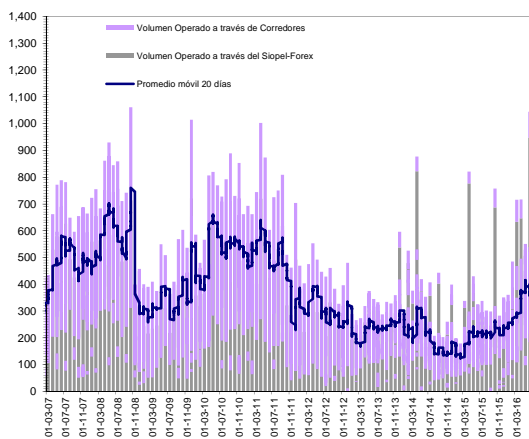


Gráfico N°5
LIQUIDACION DE DIVISAS DE CEREALERAS Y OLEAGINOSAS (CIARA)

